

ちば

千葉県税務統計書

第68集（令和4年度版）

千葉県総務部税務課

は し が き

令和4年度の県税決算額は、調定額が9,607億764万円（対前年度比3.9パーセント増）、収入額が9,487億9,640万円（対前年度比4.0パーセント増）で、企業業績の回復により、法人二税が増収となったほか、地方消費税についても、原油価格等の高騰に伴う輸入額の増により増収となったことなどから、税収は過去最大となりました。

また、令和5年度へ繰り越された滞納額は、収入未済額の縮減に着実に取り組んだ結果、多くの税目で前年度に比べて減少し、県税全体では約7億円減の109億8,544万円（対前年度比6.3パーセント減）で、徴収率は前年度と比べ0.2ポイント上昇し、98.8パーセントとなりました。

本県の税収は、3年連続で過去最大となりましたが、世界的な金融引き締め長期化に伴う海外景気の悪化や物価高騰の影響により、企業収益の悪化等が懸念されるなど、税収の見通しが極めて不透明な状況となっています。

今後も社会保障費など義務的経費の増加が見込まれることに加え、防災・減災対策や公共施設等の老朽化対策などに取り組んでいく必要があります。

このような状況の中で、将来にわたって多様な県民ニーズを踏まえた施策を展開していくためには、持続可能な財政構造の確立が不可欠であり、自主財源の根幹をなす県税収入を安定的に確保していくことが重要です。

このため、社会経済情勢の変化を踏まえた納税環境の整備を進めており、令和5年度から、納税通知書等に記載された地方税統一QRコード（eL-QR）をスマートフォンで読み取ることにより、クレジットカードやインターネットバンキング、スマートフォン決済アプリなどで簡単に納付ができる「地方税お支払サイト」を自動車税に導入しました。

徴収対策としては、令和4年3月に「千葉県県税特別徴収対策計画」を策定し、徴収率を令和6年度末までに全国30位以内、令和13年度末までに15位以内とする目標を掲げ、更なる収入未済額の縮減と徴収率の向上に取り組んでいます。

また、令和4年度より、県内全54市町村と統一的な広報などの連携を目的として設定している「県下一斉滞納整理強化期間」において、令和5年度は市町村と共同で、滞納者の自宅の搜索や不動産の公売を行うなど、滞納の早期完結と徴収率向上に取り組んでいます。

県では「信頼に基づく自主納税の確立」、「創意に基づく責任ある運営」、「公平に基づく課税」、「公正に基づく徴収」の4つを基本方針に、適正かつ迅速な賦課徴収事務の執行、徹底した徴収対策、納税者の皆様方への適切かつ丁寧な対応など、県民の皆様方に信頼される税務行政の確立を目指してまいります。

本書は、令和4年度の県税の賦課・徴収の実績を中心に各種資料を掲載したものであり、皆様幅広く御活用いただくことで、県税に対する御理解を一層深めていただくことにつながれば幸いです。

令和6年2月

千葉県総務部税務課長

吉 田 明 彦

目 次

第1 県 税 決 算 状 況

図表 1. 令和 4 年度県税収入済額の税目別割合	1
図表 2. 令和 4 年度県税収入済額の事務所別割合	1
図表 3. 県税決算調定・収入額年度別比較	2
1. 県税予算決算額	
(1)令和 4 年度分	3
(2)年度別	3
2. 県税歳入予算決算額	4
3. 税目別 県税事務所・自動車税事務所別県税決算額	6
4. 県税調定済額の構成率・伸長率	2 6
5. 県税収入済額の構成率・伸長率	2 8
6. 県税に係る税外収入決算額	3 0
7. 歳入に占める県税の割合	3 2

第2 課 税 状 況

1. 県民税（法人）	3 3
2. 県民税（利子割）	
(1)利子割額種類別	3 4
(2)特別徴収義務者等	3 4
3. 県民税（個人）	
(1)納税義務者数（均等割及び所得割）	3 5
(2)配当割	3 5
(3)株式等譲渡所得割	3 5
4. 事業税（法人）	
(1)事業税額等	3 6
(2)事業税額等（外形対象法人分）	3 6
(3)所得階層別	3 8
(4)分割法人の所得金額（法第 72 条の 2 第 1 項第 1 号ロに掲げる法人分）	3 8
(5)分割法人の所得金額（法第 72 条の 2 第 1 項第 1 号イに掲げる法人分）	4 0
(6)分割法人の所得金額（法第 72 条の 2 第 1 項第 2 号、第 3 号及び第 4 号に掲げる 事業分）	4 2
(7)資本金別法人数（普通法人）	4 4

(8)収入金額課税法人.....	4 4
5. 事業税（個人）	
(1)業種別所得金額等.....	4 6
(2)分割個人の所得金額.....	4 8
(3)事業専従者.....	4 8
(4)所得階層別.....	4 9
6. 地方消費税	
(1)調定額.....	5 1
(2)清算金収入額及び支出額.....	5 1
7. 不動産取得税	
(1)家屋.....	5 1
(2)土地.....	5 3
8. 県たばこ税.....	5 5
9. ゴルフ場利用税	
(1)ゴルフ場.....	5 6
(2)県税事務所別施設数.....	5 6
10. 自動車税（種別割）	
(1)車種別税率別自動車台数.....	5 7
(2)県税事務所管轄地別自動車台数.....	6 3
11. 鉱区税.....	6 4
12. 自動車税（環境性能割）	
(1)新車.....	6 5
(2)中古車.....	6 5
(3)取得価額段階別（新車）.....	6 7
(4)取得価額段階別（中古車）.....	6 9
13. 軽油引取税	
(1)軽油引取数量.....	7 1
(2)特別徴収義務者数.....	7 1
(3)課税対象とならない軽油.....	7 2
14. 狩猟税.....	7 3

第3 徴 収 状 況

1. 令和4年度県税徴収状況.....	7 4
2. 令和4年度県民税（個人）市町村別徴収状況.....	7 6

3. 令和4年度県税収納機関別収納状況	8 0
4. クレジットカード納付・コンビニ収納状況.....	8 2
(1)クレジットカード納付件数の推移	8 2
(2)コンビニ収納の状況	8 2

第4 滞 納 状 況

1. 滞納繰越額	
(1)令和4年度	
ア. 税目別・年度別	8 3
イ. 事務所別・年度別	8 3
(2)年度別比較	8 3
2. 不納欠損額	
(1)税目別・理由別	8 4
(2)事務所別・理由別.....	8 4
(3)税目別・年度別	8 5
(4)事務所別・年度別.....	8 5
3. 滞納処分停止額	
(1)令和4年度	
ア. 税目別・年度別.....	8 6
イ. 事務所別・年度別	8 8
(2)年度別比較	9 0
4. 県民税（個人）事務所別滞納状況.....	9 0

第5 減 免

1. 県税条例に基づく減免等	9 1
----------------------	-----

第6 争訟及び犯則事件

1. 争訟.....	9 2
2. 犯則事件	9 2

第7 徴 税 費 等

1. 徴税費	9 3
2. 交付金等.....	9 4
3. 還付金	9 5
4. 還付加算金.....	9 5

第8 税 務 機 構 等

図表4. 県税事務所及び自動車税事務所の所在地及び所管区域.....	9 6
1. 税務機関組織図	
(1)本庁.....	9 7
(2)出先機関.....	9 7
2. 税務職員数	
(1)総務部税務課.....	9 9
(2)出先機関.....	9 9
(3)知事部局職員に対する税務職員の割合.....	9 9
3. 税務職員（県税事務所・自動車税事務所）別年齢別現員.....	1 0 0

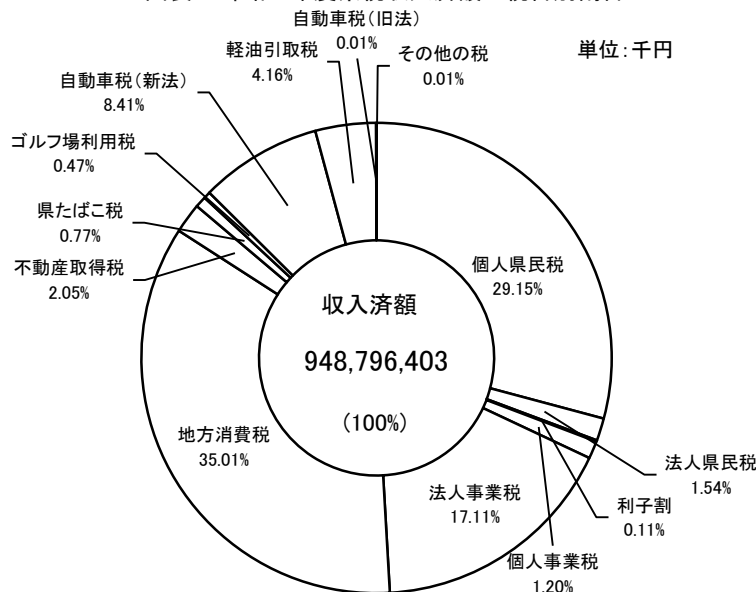
第9 参 考 資 料

1. 県税の税率等の変遷	
(1)税率等の変遷(税目別).....	1 0 1
(2)自動車取得税の軽減率の変遷（新車）	1 1 1
(3)自動車取得税の課税標準控除額の変遷（中古車）	1 1 3
2. 月別税目別県税調定収入済額.....	1 1 5
3. 令和4年度都道府県税徴収実績（決算見込額）	1 2 1
4. 各都道府県別予算額及び決算（見込）額	1 2 3
5. 各都道府県別税目別決算（見込）額	1 2 5

第1 県税決算状況

図表1. 令和4年度県税収入済額の税目別割合	1
図表2. 令和4年度県税収入済額の事務所別割合	1
図表3. 県税決算調定・収入額年度別比較	2
1. 県税予算決算額	3
2. 県税歳入予算決算額	4
3. 税目別 県税事務所・自動車税事務所別県税決算額	6
4. 県税調定済額の構成率・伸長率	26
5. 県税収入済額の構成率・伸長率	28
6. 県税に係る税外収入決算額	30
7. 歳入に占める県税の割合	32

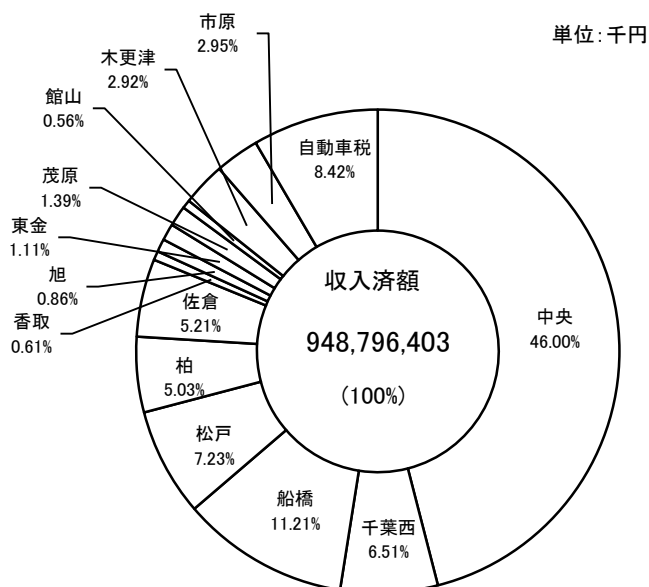
図表1. 令和4年度県税収入済額の税目別割合



単位:千円

税目	収入済額
個人県民税	276,562,074
法人県民税	14,574,936
利子割	1,060,921
個人事業税	11,398,521
法人事業税	162,338,823
地方消費税	332,148,732
不動産取得税	19,487,263
県たばこ税	7,274,598
ゴルフ場利用税	4,442,433
自動車税(新法)	79,788,242
軽油引取税	39,514,761
自動車税(旧法)	136,352
その他の税	68,747
合計	948,796,403

図表2. 令和4年度県税収入済額の事務所別割合



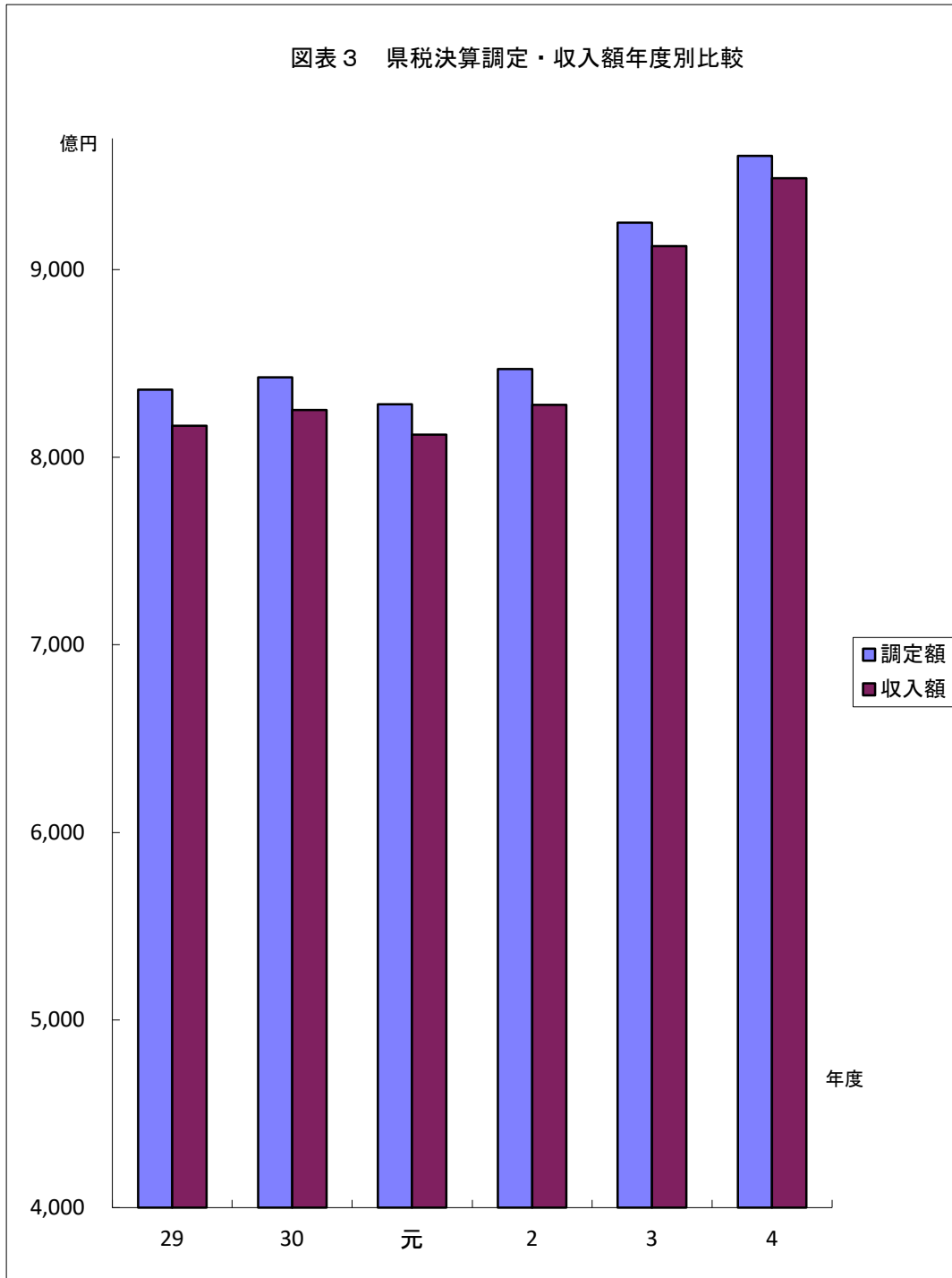
単位:千円

県税事務所名	収入済額
中 央	436,410,558
千 葉 西	61,732,243
船 橋	106,317,170
松 戸	68,634,441
柏	47,731,026
佐 倉	49,440,321
香 取	5,781,562
旭	8,147,385
東 金	10,511,576
茂 原	13,177,942
館 山	5,288,220
木 更 津	27,726,161
市 原	27,973,203
自 動 車 税	79,924,595
合計	948,796,403

注 表示単位未満四捨五入のため、積み上げが一致しない場合がある。

(単位:億円)

年度	29	30	元	2	3	4
調定額	8,359	8,426	8,282	8,471	9,251	9,607
収入額	8,168	8,251	8,121	8,279	9,125	9,488



1. 県税予算決算額

(1) 令和4年度分

区分	当初予算額		補正予算額			最終予算額		B/A
	A		9月 県議会	12月 県議会	2月 県議会	B	%	
	千円		千円	千円	千円	千円		%
県民税	289,456,000		-	-	3,360,000	292,816,000	101.16	
(個人)	274,423,000		-	-	2,755,000	277,178,000	101.00	
・均等割及び所得割	252,872,000		-	-	4,461,000	257,333,000	101.76	
・配当割	11,810,000		-	-	-808,000	11,002,000	93.16	
・株式等譲渡所得割	9,741,000		-	-	-898,000	8,843,000	90.78	
(法人)	14,152,000		-	-	415,000	14,567,000	102.93	
(利子割)	881,000		-	-	190,000	1,071,000	121.57	
事業税	158,443,000		-	-	14,882,000	173,325,000	109.39	
(個人)	8,575,000		-	-	2,568,000	11,143,000	129.95	
(法人)	149,868,000		-	-	12,314,000	162,182,000	108.22	
地方消費税	296,055,000		-	-	46,266,000	342,321,000	115.63	
不動産取得税	15,587,000		-	-	3,532,000	19,119,000	122.66	
県たばこ税	6,733,000		-	-	415,000	7,148,000	106.16	
ゴルフ場利用税	4,373,000		-	-	78,000	4,451,000	101.78	
軽油引取税	39,088,000		-	-	597,000	39,685,000	101.53	
自動車税	79,676,000		-	-	325,000	80,001,000	100.41	
(環境性能割)	6,364,000		-	-	-518,000	5,846,000	91.86	
(種別割)	73,312,000		-	-	843,000	74,155,000	101.15	
鉱区税	40,000		-	-	-	40,000	100.00	
固定資産税	-		-	-	-	-	-	
狩猟税	27,000		-	-	2,000	29,000	107.41	
旧法による税								
自動車取得税(目的税)	-		-	-	-	-	-	
自動車取得税(普通税)	1,000		-	-	80,000	81,000	8100.00	
軽油引取税	-		-	-	-	-	-	
自動車税	60,000		-	-	-1,000	59,000	98.33	
計	889,539,000		-	-	69,536,000	959,075,000	107.82	

(2) 年度別

区分	予算額(最終)		調定済額		収入済額		徴収率 C/B	C-A
	金額	A前年比	金額	B前年比	金額	C前年比		
	千円	%	千円	%	千円	%	%	千円
平成29年度	812,696,000	103.85	835,945,424	103.71	816,816,934	104.65	97.71	4,120,934
平成30年度	822,404,000	101.19	842,624,990	100.80	825,120,765	101.02	97.92	2,716,765
令和元年度	809,498,000	98.43	828,159,878	98.28	812,112,629	98.42	98.06	2,614,629
令和2年度	824,180,000	101.81	847,062,929	102.28	827,935,420	101.95	97.74	3,755,420
令和3年度	908,385,000	110.22	925,116,986	109.21	912,468,505	110.21	98.63	4,083,505
令和4年度	959,075,000	105.58	960,707,643	103.85	948,796,403	103.98	98.76	-10,278,597

2. 県 税 歳 入

令和4年度

区分 税目	予 算 額			調 定 済 額			徴
	現 年 課 税 分	滞 納 繰 越 分	計	現 年 課 税 分	滞 納 繰 越 分	計	現 年 課 税 分
	円	円	円	円	円	円	円
県 税	955,169,000,000	3,906,000,000	959,075,000,000	949,403,266,478	11,304,376,808	960,707,643,286	944,874,975,864
県 民 税	289,576,000,000	3,240,000,000	292,816,000,000	292,547,915,515	9,662,964,473	302,210,879,988	288,944,702,776
個 人 の 県 民 税	273,994,000,000	3,184,000,000	277,178,000,000	276,924,419,936	9,525,538,540	286,449,958,476	273,369,618,271
均 等 割 及 び 所 得 割	254,149,000,000	3,184,000,000	257,333,000,000	257,395,491,489	9,525,538,540	266,921,030,029	253,840,689,824
配 当 割	11,002,000,000	-	11,002,000,000	10,868,484,667	-	10,868,484,667	10,868,484,667
株 式 等 譲 渡 所 得 割	8,843,000,000	-	8,843,000,000	8,660,443,780	-	8,660,443,780	8,660,443,780
法 人 の 県 民 税	14,511,000,000	56,000,000	14,567,000,000	14,562,574,369	137,425,933	14,700,000,302	14,514,163,295
県 民 税 利 子 割	1,071,000,000	-	1,071,000,000	1,060,921,210	-	1,060,921,210	1,060,921,210
事 業 税	172,983,000,000	342,000,000	173,325,000,000	173,667,214,410	737,020,647	174,404,235,057	173,361,841,630
個 人 の 事 業 税	11,079,000,000	64,000,000	11,143,000,000	11,490,574,203	143,996,775	11,634,570,978	11,327,706,413
法 人 の 事 業 税	161,904,000,000	278,000,000	162,182,000,000	162,176,640,207	593,023,872	162,769,664,079	162,034,135,217
地 方 消 費 税	342,321,000,000	-	342,321,000,000	332,148,731,561	-	332,148,731,561	332,148,731,561
不 動 産 取 得 税	19,001,000,000	118,000,000	19,119,000,000	19,800,229,800	251,551,569	20,051,781,369	19,407,995,445
県 た ば こ 税	7,148,000,000	-	7,148,000,000	7,274,513,475	89,253	7,274,602,728	7,274,512,612
ゴ ル フ 場 利 用 税	4,451,000,000	-	4,451,000,000	4,442,433,400	-	4,442,433,400	4,442,433,400
軽 油 引 取 税	39,685,000,000	-	39,685,000,000	39,514,460,761	343,175	39,514,803,936	39,514,460,761
自 動 車 税	79,855,000,000	146,000,000	80,001,000,000	79,858,643,456	330,627,810	80,189,271,266	79,631,173,579
環 境 性 能 割	5,840,000,000	6,000,000	5,846,000,000	5,839,415,500	203,200	5,839,618,700	5,829,539,100
種 別 割	74,015,000,000	140,000,000	74,155,000,000	74,019,227,956	330,424,610	74,349,652,566	73,801,634,479
鉱 区 税	40,000,000	-	40,000,000	40,202,100	-	40,202,100	40,202,100
固 定 資 産 税	-	-	-	-	-	-	-
狩 猟 税	29,000,000	-	29,000,000	28,544,900	-	28,544,900	28,544,900
旧 法 に よ る 税							
自 動 車 取 得 税 (目 的 税)	-	-	-	-	-	-	-
自 動 車 取 得 税 (普 通 税)	80,000,000	1,000,000	81,000,000	79,599,000	296,914	79,895,914	79,599,000
軽 油 引 取 税	-	-	-	-	-	-	-
自 動 車 税	-	59,000,000	59,000,000	778,100	321,482,967	322,261,067	778,100

予 算 決 算 額

収 率		不納欠損額	収 入 未 済 額			徴 収 率			予算額と収入額との差	
滞 納 繰 越 分	計		現年課税分	滞納繰越分	計	現年	繰越	計	(収入-予算)	達成率
円	円	円	円	円	円	%	%	%	円	%
3,921,427,293	948,796,403,157	925,799,563	4,516,470,003	6,468,970,563	10,985,440,566	99.52	34.69	98.76	-10,278,596,843	98.93
3,253,228,060	292,197,930,836	714,645,826	3,591,432,437	5,706,870,889	9,298,303,326	98.77	33.67	96.69	-618,069,164	99.79
3,192,454,699	276,562,072,970	700,556,286	3,543,113,356	5,644,215,864	9,187,329,220	98.72	33.51	96.55	-615,927,030	99.78
3,192,454,699	257,033,144,523	700,556,286	3,543,113,356	5,644,215,864	9,187,329,220	98.62	33.51	96.30	-299,855,477	99.88
-	10,868,484,667	-	-	-	-	100.00	-	100.00	-133,515,333	98.79
-	8,660,443,780	-	-	-	-	100.00	-	100.00	-182,556,220	97.94
60,773,361	14,574,936,656	14,089,540	48,319,081	62,655,025	110,974,106	99.67	44.22	99.15	7,936,656	100.05
-	1,060,921,210	-	-	-	-	100.00	-	100.00	-10,078,790	99.06
375,502,274	173,737,343,904	109,530,492	305,372,780	251,987,881	557,360,661	99.82	50.95	99.62	412,343,904	100.24
70,814,025	11,398,520,438	11,759,852	162,867,790	61,422,898	224,290,688	98.58	49.18	97.97	255,520,438	102.29
304,688,249	162,338,823,466	97,770,640	142,504,990	190,564,983	333,069,973	99.91	51.38	99.74	156,823,466	100.10
-	332,148,731,561	-	-	-	-	100.00	-	100.00	-10,172,268,439	97.03
79,266,845	19,487,262,290	29,674,845	392,234,355	142,609,879	534,844,234	98.02	31.51	97.18	368,262,290	101.93
85,494	7,274,598,106	-	863	3,759	4,622	100.00	95.79	100.00	126,598,106	101.77
-	4,442,433,400	-	-	-	-	100.00	-	100.00	-8,566,600	99.81
300,000	39,514,760,761	-	-	43,175	43,175	100.00	87.42	100.00	-170,239,239	99.57
157,069,097	79,788,242,676	632,947	227,429,568	172,966,075	400,395,643	99.72	47.51	99.50	-212,757,324	99.73
203,200	5,829,742,300	-	9,876,400	-	9,876,400	99.83	100.00	99.83	-16,257,700	99.72
156,865,897	73,958,500,376	632,947	217,553,168	172,966,075	390,519,243	99.71	47.47	99.47	-196,499,624	99.74
-	40,202,100	-	-	-	-	100.00	-	100.00	202,100	100.51
-	-	-	-	-	-	-	-	-	-	-
-	28,544,900	-	-	-	-	100.00	-	100.00	-455,100	98.43
-	-	-	-	-	-	-	-	-	-	-
106,300	79,705,300	-	-	190,614	190,614	100.00	35.80	99.76	-1,294,700	98.40
-	-	-	-	-	-	-	-	-	-	-
55,869,223	56,647,323	71,315,453	-	194,298,291	194,298,291	100.00	17.38	17.58	-2,352,677	96.01

3. 税目別 県税事務所・

A 県 税

区 分	調 定 済 額			収 入 済	
	現年課税分	滞納繰越分	計	現年課税分	滞納繰越分
	円	円	円	円	円
中央県税事務所	436,362,407,439	1,145,867,246	437,508,274,685	435,978,475,466	432,082,683
千葉西県税事務所	61,830,644,176	819,411,208	62,650,055,384	61,494,833,605	237,409,818
船橋県税事務所	106,544,597,366	1,884,409,797	108,429,007,163	105,548,786,035	768,383,557
松戸県税事務所	68,756,599,597	1,031,574,367	69,788,173,964	68,188,259,017	446,181,579
柏県税事務所	47,863,738,336	1,032,723,557	48,896,461,893	47,344,077,819	386,948,132
佐倉県税事務所	49,473,751,374	1,655,315,702	51,129,067,076	48,953,795,669	486,525,777
香取県税事務所	5,773,004,132	194,021,198	5,967,025,330	5,723,138,706	58,423,713
旭県税事務所	8,173,332,803	250,569,746	8,423,902,549	8,065,620,708	81,764,063
東金県税事務所	10,537,650,174	536,306,501	11,073,956,675	10,364,392,853	147,182,838
茂原県税事務所	13,210,058,476	361,566,252	13,571,624,728	13,062,227,779	115,714,209
館山県税事務所	5,316,727,000	177,890,407	5,494,617,407	5,240,814,683	47,405,154
木更津県税事務所	27,667,453,170	744,350,398	28,411,803,568	27,444,758,448	281,402,272
市原県税事務所	27,954,281,879	817,962,738	28,772,244,617	27,754,244,397	218,958,878
自動車税事務所	79,939,020,556	652,407,691	80,591,428,247	79,711,550,679	213,044,620
合 計	949,403,266,478	11,304,376,808	960,707,643,286	944,874,975,864	3,921,427,293

B 県 民 税

区 分	調 定 済 額			収 入 済	
	現年課税分	滞納繰越分	計	現年課税分	滞納繰越分
	円	円	円	円	円
中央県税事務所	48,062,883,310	1,013,825,379	49,076,708,689	47,754,493,515	337,065,732
千葉西県税事務所	19,907,824,075	718,127,602	20,625,951,677	19,653,346,948	185,529,672
船橋県税事務所	72,289,442,466	1,775,114,276	74,064,556,742	71,511,211,201	729,501,871
松戸県税事務所	38,122,874,544	922,952,849	39,045,827,393	37,647,617,163	411,024,963
柏県税事務所	32,439,785,904	894,575,009	33,334,360,913	31,976,402,556	348,938,444
佐倉県税事務所	30,153,802,936	1,539,914,038	31,693,716,974	29,680,343,280	432,662,025
香取県税事務所	3,481,495,550	158,627,032	3,640,122,582	3,439,396,992	51,591,852
旭県税事務所	5,282,317,665	231,796,354	5,514,114,019	5,191,292,049	70,738,926
東金県税事務所	6,668,208,324	473,384,511	7,141,592,835	6,512,880,844	127,876,231
茂原県税事務所	6,922,386,500	316,190,624	7,238,577,124	6,799,482,526	90,696,541
館山県税事務所	3,748,343,550	167,884,598	3,916,228,148	3,687,265,742	42,589,430
木更津県税事務所	13,440,861,762	683,844,163	14,124,705,925	13,249,070,125	235,319,113
市原県税事務所	12,027,688,929	766,728,038	12,794,416,967	11,841,899,835	189,693,260
自動車税事務所	-	-	-	-	-
合 計	292,547,915,515	9,662,964,473	302,210,879,988	288,944,702,776	3,253,228,060

自動車税事務所別県税決算額

額	不納欠損額	収入未済額			徴収率			構成率
		現年課税分	滞納繰越分	計	現年分	繰越分	計	(収入額計)
計					%	%	%	%
円	円	円	円	円				
436,410,558,149	85,665,825	382,145,110	629,905,601	1,012,050,711	99.91	37.71	99.75	46.00
61,732,243,423	61,838,372	335,607,182	520,366,407	855,973,589	99.46	28.97	98.54	6.51
106,317,169,592	133,805,342	994,739,543	983,292,686	1,978,032,229	99.07	40.78	98.05	11.21
68,634,440,596	106,975,865	567,357,342	479,400,161	1,046,757,503	99.17	43.25	98.35	7.23
47,731,025,951	100,924,538	516,483,189	548,028,215	1,064,511,404	98.91	37.47	97.62	5.03
49,440,321,446	144,121,408	518,157,814	1,026,466,408	1,544,624,222	98.95	29.39	96.70	5.21
5,781,562,419	15,591,567	49,865,426	120,005,918	169,871,344	99.14	30.11	96.89	0.61
8,147,384,771	14,077,065	106,704,739	155,735,974	262,440,713	98.68	32.63	96.72	0.86
10,511,575,691	45,959,630	172,493,696	343,927,658	516,421,354	98.36	27.44	94.92	1.11
13,177,941,988	28,060,906	147,650,727	217,971,107	365,621,834	98.88	32.00	97.10	1.39
5,288,219,837	16,457,059	75,222,759	114,717,752	189,940,511	98.57	26.65	96.24	0.56
27,726,160,720	51,220,119	222,602,049	411,820,680	634,422,729	99.20	37.81	97.59	2.92
27,973,203,275	49,153,467	200,010,859	549,877,016	749,887,875	99.28	26.77	97.22	2.95
79,924,595,299	71,948,400	227,429,568	367,454,980	594,884,548	99.72	32.66	99.17	8.42
948,796,403,157	925,799,563	4,516,470,003	6,468,970,563	10,985,440,566	99.52	34.69	98.76	100.00

額	不納欠損額	収入未済額			徴収率			構成率
		現年課税分	滞納繰越分	計	現年分	繰越分	計	(収入額計)
計					%	%	%	%
円	円	円	円	円				
48,091,559,247	83,300,507	306,602,932	595,246,003	901,848,935	99.36	33.25	97.99	16.46
19,838,876,620	52,361,977	254,273,738	480,439,342	734,713,080	98.72	25.84	96.18	6.79
72,240,713,072	117,778,484	777,159,477	928,905,709	1,706,065,186	98.92	41.10	97.54	24.72
38,058,642,126	67,837,806	474,274,143	445,073,318	919,347,461	98.75	44.53	97.47	13.02
32,325,341,000	68,929,688	460,206,020	479,884,205	940,090,225	98.57	39.01	96.97	11.06
30,113,005,305	120,673,694	471,661,765	988,376,210	1,460,037,975	98.43	28.10	95.01	10.31
3,490,988,844	15,438,767	42,098,558	91,596,413	133,694,971	98.79	32.52	95.90	1.19
5,262,030,975	12,655,939	90,018,260	149,408,845	239,427,105	98.28	30.52	95.43	1.80
6,640,757,075	37,313,334	154,563,855	308,958,571	463,522,426	97.67	27.01	92.99	2.27
6,890,179,067	25,320,203	122,724,004	200,353,850	323,077,854	98.22	28.68	95.19	2.36
3,729,855,172	16,326,359	60,388,250	109,658,367	170,046,617	98.37	25.37	95.24	1.28
13,484,389,238	49,274,561	191,698,964	399,343,162	591,042,126	98.57	34.41	95.47	4.61
12,031,593,095	47,434,507	185,762,471	529,626,894	715,389,365	98.46	24.74	94.04	4.12
-	-	-	-	-	-	-	-	-
292,197,930,836	714,645,826	3,591,432,437	5,706,870,889	9,298,303,326	98.77	33.67	96.69	100.00

C 県 民 税 <個人>

区 分	調 定 済 額			収 入 済	
	現 年 課 税 分	滞 納 繰 越 分	計	現 年 課 税 分	滞 納 繰 越 分
	円	円	円	円	円
中央 県 税 事 務 所	43,578,799,500	985,388,599	44,564,188,099	43,274,401,400	315,940,304
千葉 西 県 税 事 務 所	17,879,451,375	710,655,140	18,590,106,515	17,627,957,748	182,116,002
船 橋 県 税 事 務 所	69,773,010,466	1,756,794,603	71,529,805,069	69,004,275,864	723,678,010
松 戸 県 税 事 務 所	37,111,732,544	911,644,574	38,023,377,118	36,642,007,563	406,420,408
柏 県 税 事 務 所	31,256,360,684	876,683,285	32,133,043,969	30,798,191,807	344,620,182
佐 倉 県 税 事 務 所	28,809,765,936	1,521,308,180	30,331,074,116	28,344,679,691	426,810,749
香 取 県 税 事 務 所	3,341,834,850	153,413,221	3,495,248,071	3,300,417,092	50,375,208
旭 県 税 事 務 所	5,040,665,624	230,617,112	5,271,282,736	4,951,223,382	70,399,039
東 金 県 税 事 務 所	6,349,576,816	466,285,902	6,815,862,718	6,197,918,535	126,314,874
茂 原 県 税 事 務 所	6,582,675,300	311,175,412	6,893,850,712	6,461,632,226	88,515,682
館 山 県 税 事 務 所	3,595,774,850	167,173,298	3,762,948,148	3,535,451,342	42,307,930
木 更 津 県 税 事 務 所	12,695,690,162	674,724,958	13,370,415,120	12,506,075,725	228,015,843
市 原 県 税 事 務 所	10,909,081,829	759,674,256	11,668,756,085	10,725,385,896	186,940,468
自 動 車 税 事 務 所	-	-	-	-	-
合 計	276,924,419,936	9,525,538,540	286,449,958,476	273,369,618,271	3,192,454,699

D 県 民 税 <個人> (均等割 及び 所得割)

区 分	調 定 済 額			収 入 済	
	現 年 課 税 分	滞 納 繰 越 分	計	現 年 課 税 分	滞 納 繰 越 分
	円	円	円	円	円
中央 県 税 事 務 所	24,049,871,053	985,388,599	25,035,259,652	23,745,472,953	315,940,304
千葉 西 県 税 事 務 所	17,879,451,375	710,655,140	18,590,106,515	17,627,957,748	182,116,002
船 橋 県 税 事 務 所	69,773,010,466	1,756,794,603	71,529,805,069	69,004,275,864	723,678,010
松 戸 県 税 事 務 所	37,111,732,544	911,644,574	38,023,377,118	36,642,007,563	406,420,408
柏 県 税 事 務 所	31,256,360,684	876,683,285	32,133,043,969	30,798,191,807	344,620,182
佐 倉 県 税 事 務 所	28,809,765,936	1,521,308,180	30,331,074,116	28,344,679,691	426,810,749
香 取 県 税 事 務 所	3,341,834,850	153,413,221	3,495,248,071	3,300,417,092	50,375,208
旭 県 税 事 務 所	5,040,665,624	230,617,112	5,271,282,736	4,951,223,382	70,399,039
東 金 県 税 事 務 所	6,349,576,816	466,285,902	6,815,862,718	6,197,918,535	126,314,874
茂 原 県 税 事 務 所	6,582,675,300	311,175,412	6,893,850,712	6,461,632,226	88,515,682
館 山 県 税 事 務 所	3,595,774,850	167,173,298	3,762,948,148	3,535,451,342	42,307,930
木 更 津 県 税 事 務 所	12,695,690,162	674,724,958	13,370,415,120	12,506,075,725	228,015,843
市 原 県 税 事 務 所	10,909,081,829	759,674,256	11,668,756,085	10,725,385,896	186,940,468
自 動 車 税 事 務 所	-	-	-	-	-
合 計	257,395,491,489	9,525,538,540	266,921,030,029	253,840,689,824	3,192,454,699

額	不納欠損額	収入未済額			徴収率			構成率 (収入額計)
		現年課税分	滞納繰越分	計	現年分	繰越分	計	
計					%	%	%	%
円	円	円	円	円	%	%	%	%
43,590,341,704	82,784,291	302,611,237	588,450,867	891,062,104	99.30	32.06	97.81	15.76
17,810,073,750	51,841,572	251,290,238	476,900,955	728,191,193	98.59	25.63	95.80	6.44
69,727,953,874	115,584,854	767,672,258	918,594,083	1,686,266,341	98.90	41.19	97.48	25.21
37,048,427,971	66,731,812	468,741,743	439,475,592	908,217,335	98.73	44.58	97.44	13.40
31,142,811,989	65,248,882	455,040,000	469,943,098	924,983,098	98.53	39.31	96.92	11.26
28,771,490,440	116,427,717	463,322,452	979,833,507	1,443,155,959	98.39	28.06	94.86	10.40
3,350,792,300	15,333,167	41,417,758	87,704,846	129,122,604	98.76	32.84	95.87	1.21
5,021,622,421	12,414,284	88,434,886	148,811,145	237,246,031	98.23	30.53	95.26	1.82
6,324,233,409	36,487,556	150,894,656	304,247,097	455,141,753	97.61	27.09	92.79	2.29
6,550,147,908	25,006,481	120,863,104	197,833,219	318,696,323	98.16	28.45	95.01	2.37
3,577,759,272	16,326,359	59,633,950	109,228,567	168,862,517	98.32	25.31	95.08	1.29
12,734,091,568	49,162,495	189,521,764	397,639,293	587,161,057	98.51	33.79	95.24	4.60
10,912,326,364	47,206,816	183,669,310	525,553,595	709,222,905	98.32	24.61	93.52	3.95
-	-	-	-	-	-	-	-	-
276,562,072,970	700,556,286	3,543,113,356	5,644,215,864	9,187,329,220	98.72	33.51	96.55	100.00

額	不納欠損額	収入未済額			徴収率			構成率 (収入額計)
		現年課税分	滞納繰越分	計	現年分	繰越分	計	
計					%	%	%	%
円	円	円	円	円	%	%	%	%
24,061,413,257	82,784,291	302,611,237	588,450,867	891,062,104	98.73	32.06	96.11	9.36
17,810,073,750	51,841,572	251,290,238	476,900,955	728,191,193	98.59	25.63	95.80	6.93
69,727,953,874	115,584,854	767,672,258	918,594,083	1,686,266,341	98.90	41.19	97.48	27.13
37,048,427,971	66,731,812	468,741,743	439,475,592	908,217,335	98.73	44.58	97.44	14.41
31,142,811,989	65,248,882	455,040,000	469,943,098	924,983,098	98.53	39.31	96.92	12.12
28,771,490,440	116,427,717	463,322,452	979,833,507	1,443,155,959	98.39	28.06	94.86	11.19
3,350,792,300	15,333,167	41,417,758	87,704,846	129,122,604	98.76	32.84	95.87	1.30
5,021,622,421	12,414,284	88,434,886	148,811,145	237,246,031	98.23	30.53	95.26	1.95
6,324,233,409	36,487,556	150,894,656	304,247,097	455,141,753	97.61	27.09	92.79	2.46
6,550,147,908	25,006,481	120,863,104	197,833,219	318,696,323	98.16	28.45	95.01	2.55
3,577,759,272	16,326,359	59,633,950	109,228,567	168,862,517	98.32	25.31	95.08	1.39
12,734,091,568	49,162,495	189,521,764	397,639,293	587,161,057	98.51	33.79	95.24	4.95
10,912,326,364	47,206,816	183,669,310	525,553,595	709,222,905	98.32	24.61	93.52	4.25
-	-	-	-	-	-	-	-	-
257,033,144,523	700,556,286	3,543,113,356	5,644,215,864	9,187,329,220	98.62	33.51	96.30	100.00

E 県 民 税 <個人> (配当割)

区 分	調 定 済 額			収 入 済	
	現年課税分	滞納繰越分	計	現年課税分	滞納繰越分
	円	円	円	円	円
中央 県 税 事 務 所	10,868,484,667	-	10,868,484,667	10,868,484,667	-
千葉西 県 税 事 務 所	-	-	-	-	-
船橋 県 税 事 務 所	-	-	-	-	-
松戸 県 税 事 務 所	-	-	-	-	-
柏 県 税 事 務 所	-	-	-	-	-
佐倉 県 税 事 務 所	-	-	-	-	-
香取 県 税 事 務 所	-	-	-	-	-
旭 県 税 事 務 所	-	-	-	-	-
東金 県 税 事 務 所	-	-	-	-	-
茂原 県 税 事 務 所	-	-	-	-	-
館山 県 税 事 務 所	-	-	-	-	-
木更津 県 税 事 務 所	-	-	-	-	-
市原 県 税 事 務 所	-	-	-	-	-
自動車 税 事 務 所	-	-	-	-	-
合 計	10,868,484,667	-	10,868,484,667	10,868,484,667	-

F 県 民 税 <個人> (株式等譲渡所得割)

区 分	調 定 済 額			収 入 済	
	現年課税分	滞納繰越分	計	現年課税分	滞納繰越分
	円	円	円	円	円
中央 県 税 事 務 所	8,660,443,780	-	8,660,443,780	8,660,443,780	-
千葉西 県 税 事 務 所	-	-	-	-	-
船橋 県 税 事 務 所	-	-	-	-	-
松戸 県 税 事 務 所	-	-	-	-	-
柏 県 税 事 務 所	-	-	-	-	-
佐倉 県 税 事 務 所	-	-	-	-	-
香取 県 税 事 務 所	-	-	-	-	-
旭 県 税 事 務 所	-	-	-	-	-
東金 県 税 事 務 所	-	-	-	-	-
茂原 県 税 事 務 所	-	-	-	-	-
館山 県 税 事 務 所	-	-	-	-	-
木更津 県 税 事 務 所	-	-	-	-	-
市原 県 税 事 務 所	-	-	-	-	-
自動車 税 事 務 所	-	-	-	-	-
合 計	8,660,443,780	-	8,660,443,780	8,660,443,780	-

額	不納欠損額	収 入 未 済 額			徴 収 率			構成率
		現年課税分	滞納繰越分	計	現年分	繰越分	計	(収入額計)
計					%	%	%	%
円	円	円	円	円	%	%	%	%
10,868,484,667	-	-	-	-	100.00	-	100.00	100.00
-	-	-	-	-	-	-	-	-
-	-	-	-	-	-	-	-	-
-	-	-	-	-	-	-	-	-
-	-	-	-	-	-	-	-	-
-	-	-	-	-	-	-	-	-
-	-	-	-	-	-	-	-	-
-	-	-	-	-	-	-	-	-
-	-	-	-	-	-	-	-	-
-	-	-	-	-	-	-	-	-
-	-	-	-	-	-	-	-	-
-	-	-	-	-	-	-	-	-
-	-	-	-	-	-	-	-	-
10,868,484,667	-	-	-	-	100.00	-	100.00	100.00

額	不納欠損額	収 入 未 済 額			徴 収 率			構成率
		現年課税分	滞納繰越分	計	現年分	繰越分	計	(収入額計)
計					%	%	%	%
円	円	円	円	円	%	%	%	%
8,660,443,780	-	-	-	-	100.00	-	100.00	100.00
-	-	-	-	-	-	-	-	-
-	-	-	-	-	-	-	-	-
-	-	-	-	-	-	-	-	-
-	-	-	-	-	-	-	-	-
-	-	-	-	-	-	-	-	-
-	-	-	-	-	-	-	-	-
-	-	-	-	-	-	-	-	-
-	-	-	-	-	-	-	-	-
-	-	-	-	-	-	-	-	-
-	-	-	-	-	-	-	-	-
-	-	-	-	-	-	-	-	-
-	-	-	-	-	-	-	-	-
-	-	-	-	-	-	-	-	-
-	-	-	-	-	-	-	-	-
8,660,443,780	-	-	-	-	100.00	-	100.00	100.00

G 県 民 税 <法人>

区 分	調 定 済 額			収 入 済	
	現年課税分	滞納繰越分	計	現年課税分	滞納繰越分
	円	円	円	円	円
中央 県 税 事 務 所	3,423,162,600	28,436,780	3,451,599,380	3,419,170,905	21,125,428
千葉 西 県 税 事 務 所	2,028,372,700	7,472,462	2,035,845,162	2,025,389,200	3,413,670
船 橋 県 税 事 務 所	2,516,432,000	18,319,673	2,534,751,673	2,506,935,337	5,823,861
松 戸 県 税 事 務 所	1,011,142,000	11,308,275	1,022,450,275	1,005,609,600	4,604,555
柏 県 税 事 務 所	1,183,425,220	17,891,724	1,201,316,944	1,178,210,749	4,318,262
佐 倉 県 税 事 務 所	1,344,037,000	18,605,858	1,362,642,858	1,335,663,589	5,851,276
香 取 県 税 事 務 所	139,660,700	5,213,811	144,874,511	138,979,900	1,216,644
旭 県 税 事 務 所	241,652,041	1,179,242	242,831,283	240,068,667	339,887
東 金 県 税 事 務 所	318,631,508	7,098,609	325,730,117	314,962,309	1,561,357
茂 原 県 税 事 務 所	339,711,200	5,015,212	344,726,412	337,850,300	2,180,859
館 山 県 税 事 務 所	152,568,700	711,300	153,280,000	151,814,400	281,500
木 更 津 県 税 事 務 所	745,171,600	9,119,205	754,290,805	742,994,400	7,303,270
市 原 県 税 事 務 所	1,118,607,100	7,053,782	1,125,660,882	1,116,513,939	2,752,792
自 動 車 税 事 務 所	-	-	-	-	-
合 計	14,562,574,369	137,425,933	14,700,000,302	14,514,163,295	60,773,361

H 県 民 税 <利子割>

区 分	調 定 済 額			収 入 済	
	現年課税分	滞納繰越分	計	現年課税分	滞納繰越分
	円	円	円	円	円
中央 県 税 事 務 所	1,060,921,210	-	1,060,921,210	1,060,921,210	-
千葉 西 県 税 事 務 所	-	-	-	-	-
船 橋 県 税 事 務 所	-	-	-	-	-
松 戸 県 税 事 務 所	-	-	-	-	-
柏 県 税 事 務 所	-	-	-	-	-
佐 倉 県 税 事 務 所	-	-	-	-	-
香 取 県 税 事 務 所	-	-	-	-	-
旭 県 税 事 務 所	-	-	-	-	-
東 金 県 税 事 務 所	-	-	-	-	-
茂 原 県 税 事 務 所	-	-	-	-	-
館 山 県 税 事 務 所	-	-	-	-	-
木 更 津 県 税 事 務 所	-	-	-	-	-
市 原 県 税 事 務 所	-	-	-	-	-
自 動 車 税 事 務 所	-	-	-	-	-
合 計	1,060,921,210	-	1,060,921,210	1,060,921,210	-

額	不納欠損額	収入未済額			徴収率			構成率 (収入額計)
		現年課税分	滞納繰越分	計	現年分	繰越分	計	
計					%	%	%	%
円	円	円	円	円	%	%	%	%
3,440,296,333	516,216	3,991,695	6,795,136	10,786,831	99.88	74.29	99.67	23.60
2,028,802,870	520,405	2,983,500	3,538,387	6,521,887	99.85	45.68	99.65	13.92
2,512,759,198	2,193,630	9,487,219	10,311,626	19,798,845	99.62	31.79	99.13	17.24
1,010,214,155	1,105,994	5,532,400	5,597,726	11,130,126	99.45	40.72	98.80	6.93
1,182,529,011	3,680,806	5,166,020	9,941,107	15,107,127	99.56	24.14	98.44	8.11
1,341,514,865	4,245,977	8,339,313	8,542,703	16,882,016	99.38	31.45	98.45	9.20
140,196,544	105,600	680,800	3,891,567	4,572,367	99.51	23.34	96.77	0.96
240,408,554	241,655	1,583,374	597,700	2,181,074	99.34	28.82	99.00	1.65
316,523,666	825,778	3,669,199	4,711,474	8,380,673	98.85	22.00	97.17	2.17
340,031,159	313,722	1,860,900	2,520,631	4,381,531	99.45	43.48	98.64	2.33
152,095,900	-	754,300	429,800	1,184,100	99.51	39.58	99.23	1.04
750,297,670	112,066	2,177,200	1,703,869	3,881,069	99.71	80.09	99.47	5.15
1,119,266,731	227,691	2,093,161	4,073,299	6,166,460	99.81	39.03	99.43	7.68
-	-	-	-	-	-	-	-	-
14,574,936,656	14,089,540	48,319,081	62,655,025	110,974,106	99.67	44.22	99.15	100.00

額	不納欠損額	収入未済額			徴収率			構成率 (収入額計)
		現年課税分	滞納繰越分	計	現年分	繰越分	計	
計					%	%	%	%
円	円	円	円	円	%	%	%	%
1,060,921,210	-	-	-	-	100.00	-	100.00	100.00
-	-	-	-	-	-	-	-	-
-	-	-	-	-	-	-	-	-
-	-	-	-	-	-	-	-	-
-	-	-	-	-	-	-	-	-
-	-	-	-	-	-	-	-	-
-	-	-	-	-	-	-	-	-
-	-	-	-	-	-	-	-	-
-	-	-	-	-	-	-	-	-
-	-	-	-	-	-	-	-	-
-	-	-	-	-	-	-	-	-
-	-	-	-	-	-	-	-	-
-	-	-	-	-	-	-	-	-
-	-	-	-	-	-	-	-	-
1,060,921,210	-	-	-	-	100.00	-	100.00	100.00

I 事業税

区 分	調 定 済 額			収 入 済	
	現年課税分	滞納繰越分	計	現年課税分	滞納繰越分
	円	円	円	円	円
中央県税事務所	46,841,938,043	121,327,379	46,963,265,422	46,821,018,328	92,518,610
千葉県税事務所	20,559,677,056	57,050,404	20,616,727,460	20,545,768,312	45,810,179
船橋県税事務所	30,199,962,000	67,792,210	30,267,754,210	30,114,522,334	25,869,026
松戸県税事務所	11,124,634,603	91,174,275	11,215,808,878	11,081,636,004	28,016,051
柏県税事務所	12,994,884,732	119,771,330	13,114,656,062	12,969,363,038	29,472,605
佐倉県税事務所	14,622,193,463	90,113,043	14,712,306,506	14,593,954,658	42,197,456
香取県税事務所	1,442,976,000	32,118,368	1,475,094,368	1,436,753,957	5,278,980
旭県税事務所	2,594,480,088	12,738,562	2,607,218,650	2,579,193,809	9,167,522
東金県税事務所	3,104,021,725	21,957,882	3,125,979,607	3,094,774,084	13,992,404
茂原県税事務所	3,321,860,900	16,860,757	3,338,721,657	3,306,930,249	9,307,928
館山県税事務所	1,251,119,600	4,931,871	1,256,051,471	1,238,936,491	2,282,404
木更津県税事務所	11,238,310,600	55,253,887	11,293,564,487	11,218,608,467	43,807,859
市原県税事務所	14,371,155,600	45,930,679	14,417,086,279	14,360,381,899	27,781,250
自動車税事務所	-	-	-	-	-
合 計	173,667,214,410	737,020,647	174,404,235,057	173,361,841,630	375,502,274

J 事業税 <個人>

区 分	調 定 済 額			収 入 済	
	現年課税分	滞納繰越分	計	現年課税分	滞納繰越分
	円	円	円	円	円
中央県税事務所	1,376,360,100	10,788,327	1,387,148,427	1,364,833,350	6,549,958
千葉県税事務所	1,026,567,500	9,755,596	1,036,323,096	1,016,390,100	5,550,546
船橋県税事務所	3,028,818,100	24,200,344	3,053,018,444	2,991,154,708	12,606,268
松戸県税事務所	1,667,168,603	29,960,107	1,697,128,710	1,644,302,478	10,779,453
柏県税事務所	1,318,895,100	20,209,985	1,339,105,085	1,298,908,192	9,764,646
佐倉県税事務所	851,126,900	13,988,211	865,115,111	839,051,511	10,630,895
香取県税事務所	182,125,400	3,138,934	185,264,334	179,065,700	1,013,500
旭県税事務所	307,225,400	5,885,053	313,110,453	298,153,808	2,722,553
東金県税事務所	247,288,700	2,497,152	249,785,852	240,021,161	1,485,074
茂原県税事務所	314,006,200	3,049,394	317,055,594	304,946,061	2,304,170
館山県税事務所	226,889,100	2,152,067	229,041,167	219,809,091	1,106,800
木更津県税事務所	540,935,000	11,486,100	552,421,100	533,756,638	4,194,628
市原県税事務所	403,168,100	6,885,505	410,053,605	397,313,615	2,105,534
自動車税事務所	-	-	-	-	-
合 計	11,490,574,203	143,996,775	11,634,570,978	11,327,706,413	70,814,025

額	不納欠損額	収入未済額			徴収率			構成率
		現年課税分	滞納繰越分	計	現年分	繰越分	計	(収入額計)
計					%	%	%	%
円	円	円	円	円				
46,913,536,938	2,305,218	20,919,715	26,503,551	47,423,266	99.96	76.26	99.89	27.00
20,591,578,491	2,051,083	13,908,744	9,189,142	23,097,886	99.93	80.30	99.88	11.85
30,140,391,360	13,060,360	85,439,666	28,862,824	114,302,490	99.72	38.16	99.58	17.35
11,109,652,055	34,481,159	42,998,599	28,677,065	71,675,664	99.61	30.73	99.05	6.39
12,998,835,643	30,299,856	25,521,694	59,998,869	85,520,563	99.80	24.61	99.12	7.48
14,636,152,114	19,666,397	28,238,805	28,249,190	56,487,995	99.81	46.83	99.48	8.42
1,442,032,937	130,200	6,222,043	26,709,188	32,931,231	99.57	16.44	97.76	0.83
2,588,361,331	977,800	15,286,279	2,593,240	17,879,519	99.41	71.97	99.28	1.49
3,108,766,488	4,595,261	9,247,641	3,370,217	12,617,858	99.70	63.72	99.45	1.79
3,316,238,177	-	14,930,651	7,552,829	22,483,480	99.55	55.20	99.33	1.91
1,241,218,895	22,000	12,183,109	2,627,467	14,810,576	99.03	46.28	98.82	0.71
11,262,416,326	1,825,758	19,702,133	9,620,270	29,322,403	99.82	79.28	99.72	6.48
14,388,163,149	115,400	10,773,701	18,034,029	28,807,730	99.93	60.49	99.80	8.28
-	-	-	-	-	-	-	-	-
173,737,343,904	109,530,492	305,372,780	251,987,881	557,360,661	99.82	50.95	99.62	100.00

額	不納欠損額	収入未済額			徴収率			構成率
		現年課税分	滞納繰越分	計	現年分	繰越分	計	(収入額計)
計					%	%	%	%
円	円	円	円	円				
1,371,383,308	1,781,058	11,526,750	2,457,311	13,984,061	99.16	60.71	98.86	12.03
1,021,940,646	1,750,883	10,177,400	2,454,167	12,631,567	99.01	56.90	98.61	8.97
3,003,760,976	2,998,194	37,663,392	8,595,882	46,259,274	98.76	52.09	98.39	26.35
1,655,081,931	1,328,200	22,866,125	17,852,454	40,718,579	98.63	35.98	97.52	14.52
1,308,672,838	408,162	19,986,908	10,037,177	30,024,085	98.48	48.32	97.73	11.48
849,682,406	367,497	12,075,389	2,989,819	15,065,208	98.58	76.00	98.22	7.45
180,079,200	126,400	3,059,700	1,999,034	5,058,734	98.32	32.29	97.20	1.58
300,876,361	975,000	9,071,592	2,187,500	11,259,092	97.05	46.26	96.09	2.64
241,506,235	65,400	7,267,539	946,678	8,214,217	97.06	59.47	96.69	2.12
307,250,231	-	9,060,139	745,224	9,805,363	97.11	75.56	96.91	2.70
220,915,891	22,000	7,080,009	1,023,267	8,103,276	96.88	51.43	96.45	1.94
537,951,266	1,825,758	7,178,362	5,465,714	12,644,076	98.67	36.52	97.38	4.72
399,419,149	111,300	5,854,485	4,668,671	10,523,156	98.55	30.58	97.41	3.50
-	-	-	-	-	-	-	-	-
11,398,520,438	11,759,852	162,867,790	61,422,898	224,290,688	98.58	49.18	97.97	100.00

K 事業税 <法人>

区 分	調 定 済 額			収 入 済	
	現年課税分	滞納繰越分	計	現年課税分	滞納繰越分
	円	円	円	円	円
中央県税事務所	45,465,577,943	110,539,052	45,576,116,995	45,456,184,978	85,968,652
千葉西県税事務所	19,533,109,556	47,294,808	19,580,404,364	19,529,378,212	40,259,633
船橋県税事務所	27,171,143,900	43,591,866	27,214,735,766	27,123,367,626	13,262,758
松戸県税事務所	9,457,466,000	61,214,168	9,518,680,168	9,437,333,526	17,236,598
柏県税事務所	11,675,989,632	99,561,345	11,775,550,977	11,670,454,846	19,707,959
佐倉県税事務所	13,771,066,563	76,124,832	13,847,191,395	13,754,903,147	31,566,561
香取県税事務所	1,260,850,600	28,979,434	1,289,830,034	1,257,688,257	4,265,480
旭県税事務所	2,287,254,688	6,853,509	2,294,108,197	2,281,040,001	6,444,969
東金県税事務所	2,856,733,025	19,460,730	2,876,193,755	2,854,752,923	12,507,330
茂原県税事務所	3,007,854,700	13,811,363	3,021,666,063	3,001,984,188	7,003,758
館山県税事務所	1,024,230,500	2,779,804	1,027,010,304	1,019,127,400	1,175,604
木更津県税事務所	10,697,375,600	43,767,787	10,741,143,387	10,684,851,829	39,613,231
市原県税事務所	13,967,987,500	39,045,174	14,007,032,674	13,963,068,284	25,675,716
自動車税事務所	-	-	-	-	-
合 計	162,176,640,207	593,023,872	162,769,664,079	162,034,135,217	304,688,249

L 地方消費税

区 分	調 定 済 額			収 入 済	
	現年課税分	滞納繰越分	計	現年課税分	滞納繰越分
	円	円	円	円	円
中央県税事務所	332,148,731,561	-	332,148,731,561	332,148,731,561	-
千葉西県税事務所	-	-	-	-	-
船橋県税事務所	-	-	-	-	-
松戸県税事務所	-	-	-	-	-
柏県税事務所	-	-	-	-	-
佐倉県税事務所	-	-	-	-	-
香取県税事務所	-	-	-	-	-
旭県税事務所	-	-	-	-	-
東金県税事務所	-	-	-	-	-
茂原県税事務所	-	-	-	-	-
館山県税事務所	-	-	-	-	-
木更津県税事務所	-	-	-	-	-
市原県税事務所	-	-	-	-	-
自動車税事務所	-	-	-	-	-
合 計	332,148,731,561	-	332,148,731,561	332,148,731,561	-

額	不納欠損額	収入未済額			徴収率			構成率 (収入額計)
		現年課税分	滞納繰越分	計	現年分	繰越分	計	
計					%	%	%	%
円	円	円	円	円	%	%	%	%
45,542,153,630	524,160	9,392,965	24,046,240	33,439,205	99.98	77.77	99.93	28.05
19,569,637,845	300,200	3,731,344	6,734,975	10,466,319	99.98	85.12	99.95	12.05
27,136,630,384	10,062,166	47,776,274	20,266,942	68,043,216	99.82	30.42	99.71	16.72
9,454,570,124	33,152,959	20,132,474	10,824,611	30,957,085	99.79	28.16	99.33	5.82
11,690,162,805	29,891,694	5,534,786	49,961,692	55,496,478	99.95	19.79	99.27	7.20
13,786,469,708	19,298,900	16,163,416	25,259,371	41,422,787	99.88	41.47	99.56	8.49
1,261,953,737	3,800	3,162,343	24,710,154	27,872,497	99.75	14.72	97.84	0.78
2,287,484,970	2,800	6,214,687	405,740	6,620,427	99.73	94.04	99.71	1.41
2,867,260,253	4,529,861	1,980,102	2,423,539	4,403,641	99.93	64.27	99.69	1.77
3,008,987,946	-	5,870,512	6,807,605	12,678,117	99.80	50.71	99.58	1.85
1,020,303,004	-	5,103,100	1,604,200	6,707,300	99.50	42.29	99.35	0.63
10,724,465,060	-	12,523,771	4,154,556	16,678,327	99.88	90.51	99.84	6.61
13,988,744,000	4,100	4,919,216	13,365,358	18,284,574	99.96	65.76	99.87	8.62
-	-	-	-	-	-	-	-	-
162,338,823,466	97,770,640	142,504,990	190,564,983	333,069,973	99.91	51.38	99.74	100.00

額	不納欠損額	収入未済額			徴収率			構成率 (収入額計)
		現年課税分	滞納繰越分	計	現年分	繰越分	計	
計					%	%	%	%
円	円	円	円	円	%	%	%	%
332,148,731,561	-	-	-	-	100.00	-	100.00	100.00
-	-	-	-	-	-	-	-	-
-	-	-	-	-	-	-	-	-
-	-	-	-	-	-	-	-	-
-	-	-	-	-	-	-	-	-
-	-	-	-	-	-	-	-	-
-	-	-	-	-	-	-	-	-
-	-	-	-	-	-	-	-	-
-	-	-	-	-	-	-	-	-
-	-	-	-	-	-	-	-	-
-	-	-	-	-	-	-	-	-
-	-	-	-	-	-	-	-	-
-	-	-	-	-	-	-	-	-
-	-	-	-	-	-	-	-	-
332,148,731,561	-	-	-	-	100.00	-	100.00	100.00

M 不動産取得税

区 分	調 定 済 額			収 入 済	
	現 年 課 税 分	滞 納 繰 越 分	計	現 年 課 税 分	滞 納 繰 越 分
	円	円	円	円	円
中央 県 税 事 務 所	1,777,168,600	10,625,235	1,787,793,835	1,722,547,000	2,412,847
千葉 西 県 税 事 務 所	3,098,755,000	44,233,202	3,142,988,202	3,031,330,300	6,069,967
船 橋 県 税 事 務 所	4,052,727,900	41,503,311	4,094,231,211	3,920,587,500	13,012,660
松 戸 県 税 事 務 所	2,947,912,200	17,104,068	2,965,016,268	2,897,827,600	6,840,565
柏 県 税 事 務 所	2,115,969,100	18,377,218	2,134,346,318	2,085,213,625	8,537,083
佐 倉 県 税 事 務 所	2,587,059,800	25,288,621	2,612,348,421	2,568,802,556	11,666,296
香 取 県 税 事 務 所	118,230,800	3,275,798	121,506,598	116,685,975	1,552,881
旭 県 税 事 務 所	268,628,900	6,034,830	274,663,730	267,228,700	1,857,615
東 金 県 税 事 務 所	367,730,000	40,964,108	408,694,108	359,047,800	5,314,203
茂 原 県 税 事 務 所	546,327,700	28,514,871	574,842,571	536,331,628	15,709,740
館 山 県 税 事 務 所	242,168,000	5,073,938	247,241,938	239,516,600	2,533,320
木 更 津 県 税 事 務 所	1,118,062,200	5,252,348	1,123,314,548	1,106,861,248	2,275,300
市 原 県 税 事 務 所	559,489,600	5,304,021	564,793,621	556,014,913	1,484,368
自 動 車 税 事 務 所	-	-	-	-	-
合 計	19,800,229,800	251,551,569	20,051,781,369	19,407,995,445	79,266,845

N 県たばこ税

区 分	調 定 済 額			収 入 済	
	現 年 課 税 分	滞 納 繰 越 分	計	現 年 課 税 分	滞 納 繰 越 分
	円	円	円	円	円
中央 県 税 事 務 所	7,274,513,475	89,253	7,274,602,728	7,274,512,612	85,494
千葉 西 県 税 事 務 所	-	-	-	-	-
船 橋 県 税 事 務 所	-	-	-	-	-
松 戸 県 税 事 務 所	-	-	-	-	-
柏 県 税 事 務 所	-	-	-	-	-
佐 倉 県 税 事 務 所	-	-	-	-	-
香 取 県 税 事 務 所	-	-	-	-	-
旭 県 税 事 務 所	-	-	-	-	-
東 金 県 税 事 務 所	-	-	-	-	-
茂 原 県 税 事 務 所	-	-	-	-	-
館 山 県 税 事 務 所	-	-	-	-	-
木 更 津 県 税 事 務 所	-	-	-	-	-
市 原 県 税 事 務 所	-	-	-	-	-
自 動 車 税 事 務 所	-	-	-	-	-
合 計	7,274,513,475	89,253	7,274,602,728	7,274,512,612	85,494

額	不納欠損額	収 入 未 済 額			徴 収 率			構成率
		現年課税分	滞納繰越分	計	現年分	繰越分	計	
計								(収入額計)
円	円	円	円	円	%	%	%	%
1,724,959,847	60,100	54,621,600	8,152,288	62,773,888	96.93	22.71	96.49	8.85
3,037,400,267	7,425,312	67,424,700	30,737,923	98,162,623	97.82	13.72	96.64	15.59
3,933,600,160	2,966,498	132,140,400	25,524,153	157,664,553	96.74	31.35	96.08	20.19
2,904,668,165	4,656,900	50,084,600	5,606,603	55,691,203	98.30	39.99	97.96	14.91
2,093,750,708	1,694,994	30,755,475	8,145,141	38,900,616	98.55	46.45	98.10	10.74
2,580,468,852	3,781,317	18,257,244	9,841,008	28,098,252	99.29	46.13	98.78	13.24
118,238,856	22,600	1,544,825	1,700,317	3,245,142	98.69	47.40	97.31	0.61
269,086,315	443,326	1,400,200	3,733,889	5,134,089	99.48	30.78	97.97	1.38
364,362,003	4,051,035	8,682,200	31,598,870	40,281,070	97.64	12.97	89.15	1.87
552,041,368	2,740,703	9,996,072	10,064,428	20,060,500	98.17	55.09	96.03	2.83
242,049,920	108,700	2,651,400	2,431,918	5,083,318	98.91	49.93	97.90	1.24
1,109,136,548	119,800	11,200,952	2,857,248	14,058,200	99.00	43.32	98.74	5.69
557,499,281	1,603,560	3,474,687	2,216,093	5,690,780	99.38	27.99	98.71	2.86
-	-	-	-	-	-	-	-	-
19,487,262,290	29,674,845	392,234,355	142,609,879	534,844,234	98.02	31.51	97.18	100.00

額	不納欠損額	収 入 未 済 額			徴 収 率			構成率
		現年課税分	滞納繰越分	計	現年分	繰越分	計	
計								(収入額計)
円	円	円	円	円	%	%	%	%
7,274,598,106	-	863	3,759	4,622	100.00	95.79	100.00	100.00
-	-	-	-	-	-	-	-	-
-	-	-	-	-	-	-	-	-
-	-	-	-	-	-	-	-	-
-	-	-	-	-	-	-	-	-
-	-	-	-	-	-	-	-	-
-	-	-	-	-	-	-	-	-
-	-	-	-	-	-	-	-	-
-	-	-	-	-	-	-	-	-
-	-	-	-	-	-	-	-	-
-	-	-	-	-	-	-	-	-
-	-	-	-	-	-	-	-	-
-	-	-	-	-	-	-	-	-
-	-	-	-	-	-	-	-	-
7,274,598,106	-	863	3,759	4,622	100.00	95.79	100.00	100.00

○ ゴルフ場利用税

区 分	調 定 済 額			収 入 済	
	現 年 課 税 分	滞 納 繰 越 分	計	現 年 課 税 分	滞 納 繰 越 分
	円	円	円	円	円
中央 県 税 事 務 所	245,967,550	-	245,967,550	245,967,550	-
千葉 西 県 税 事 務 所	116,444,425	-	116,444,425	116,444,425	-
船 橋 県 税 事 務 所	-	-	-	-	-
松 戸 県 税 事 務 所	47,786,550	-	47,786,550	47,786,550	-
柏 県 税 事 務 所	313,098,600	-	313,098,600	313,098,600	-
佐 倉 県 税 事 務 所	768,649,200	-	768,649,200	768,649,200	-
香 取 県 税 事 務 所	310,426,925	-	310,426,925	310,426,925	-
旭 県 税 事 務 所	26,343,750	-	26,343,750	26,343,750	-
東 金 県 税 事 務 所	395,828,125	-	395,828,125	395,828,125	-
茂 原 県 税 事 務 所	645,333,450	-	645,333,450	645,333,450	-
館 山 県 税 事 務 所	73,722,650	-	73,722,650	73,722,650	-
木 更 津 県 税 事 務 所	502,884,425	-	502,884,425	502,884,425	-
市 原 県 税 事 務 所	995,947,750	-	995,947,750	995,947,750	-
自 動 車 税 事 務 所	-	-	-	-	-
合 計	4,442,433,400	-	4,442,433,400	4,442,433,400	-

P 軽油引取税

区 分	調 定 済 額			収 入 済	
	現 年 課 税 分	滞 納 繰 越 分	計	現 年 課 税 分	滞 納 繰 越 分
	円	円	円	円	円
中央 県 税 事 務 所	-	-	-	-	-
千葉 西 県 税 事 務 所	18,147,943,620	-	18,147,943,620	18,147,943,620	-
船 橋 県 税 事 務 所	-	-	-	-	-
松 戸 県 税 事 務 所	16,512,339,500	343,175	16,512,682,675	16,512,339,500	300,000
柏 県 税 事 務 所	-	-	-	-	-
佐 倉 県 税 事 務 所	1,339,035,575	-	1,339,035,575	1,339,035,575	-
香 取 県 税 事 務 所	418,745,257	-	418,745,257	418,745,257	-
旭 県 税 事 務 所	-	-	-	-	-
東 金 県 税 事 務 所	-	-	-	-	-
茂 原 県 税 事 務 所	1,731,215,826	-	1,731,215,826	1,731,215,826	-
館 山 県 税 事 務 所	-	-	-	-	-
木 更 津 県 税 事 務 所	1,365,180,983	-	1,365,180,983	1,365,180,983	-
市 原 県 税 事 務 所	-	-	-	-	-
自 動 車 税 事 務 所	-	-	-	-	-
合 計	39,514,460,761	343,175	39,514,803,936	39,514,460,761	300,000

Q 自動車税

区 分	調 定 済 額			収 入 済	
	現 年 課 税 分	滞 納 繰 越 分	計	現 年 課 税 分	滞 納 繰 越 分
	円	円	円	円	円
自 動 車 税 事 務 所	79,858,643,456	330,627,810	80,189,271,266	79,631,173,579	157,069,097
合 計	79,858,643,456	330,627,810	80,189,271,266	79,631,173,579	157,069,097

額	不納欠損額	収入未済額			徴収率			構成率
		現年課税分	滞納繰越分	計	現年分	繰越分	計	(収入額計)
計								
円	円	円	円	円	%	%	%	%
245,967,550	-	-	-	-	100.00	-	100.00	5.54
116,444,425	-	-	-	-	100.00	-	100.00	2.62
-	-	-	-	-	-	-	-	-
47,786,550	-	-	-	-	100.00	-	100.00	1.08
313,098,600	-	-	-	-	100.00	-	100.00	7.05
768,649,200	-	-	-	-	100.00	-	100.00	17.30
310,426,925	-	-	-	-	100.00	-	100.00	6.99
26,343,750	-	-	-	-	100.00	-	100.00	0.59
395,828,125	-	-	-	-	100.00	-	100.00	8.91
645,333,450	-	-	-	-	100.00	-	100.00	14.53
73,722,650	-	-	-	-	100.00	-	100.00	1.66
502,884,425	-	-	-	-	100.00	-	100.00	11.32
995,947,750	-	-	-	-	100.00	-	100.00	22.42
-	-	-	-	-	-	-	-	-
4,442,433,400	-	-	-	-	100.00	-	100.00	100.00

額	不納欠損額	収入未済額			徴収率			構成率
		現年課税分	滞納繰越分	計	現年分	繰越分	計	(収入額計)
計								
円	円	円	円	円	%	%	%	%
-	-	-	-	-	-	-	-	-
18,147,943,620	-	-	-	-	100.00	-	100.00	45.93
-	-	-	-	-	-	-	-	-
16,512,639,500	-	-	43,175	43,175	100.00	87.42	100.00	41.79
-	-	-	-	-	-	-	-	-
1,339,035,575	-	-	-	-	100.00	-	100.00	3.39
418,745,257	-	-	-	-	100.00	-	100.00	1.06
-	-	-	-	-	-	-	-	-
-	-	-	-	-	-	-	-	-
1,731,215,826	-	-	-	-	100.00	-	100.00	4.38
-	-	-	-	-	-	-	-	-
1,365,180,983	-	-	-	-	100.00	-	100.00	3.45
-	-	-	-	-	-	-	-	-
-	-	-	-	-	-	-	-	-
39,514,760,761	-	-	43,175	43,175	100.00	87.42	100.00	100.00

額	不納欠損額	収入未済額			徴収率			構成率
		現年課税分	滞納繰越分	計	現年分	繰越分	計	(収入額計)
計								
円	円	円	円	円	%	%	%	%
79,788,242,676	632,947	227,429,568	172,966,075	400,395,643	99.72	47.51	99.50	100.00
79,788,242,676	632,947	227,429,568	172,966,075	400,395,643	99.72	47.51	99.50	100.00

R 自動車税（環境性能割）

区 分	調 定 済 額			収 入 済	
	現 年 課 税 分	滞 納 繰 越 分	計	現 年 課 税 分	滞 納 繰 越 分
	円	円	円	円	円
自 動 車 税 事 務 所	5,839,415,500	203,200	5,839,618,700	5,829,539,100	203,200
合 計	5,839,415,500	203,200	5,839,618,700	5,829,539,100	203,200

S 自動車税（種別割）

区 分	調 定 済 額			収 入 済	
	現 年 課 税 分	滞 納 繰 越 分	計	現 年 課 税 分	滞 納 繰 越 分
	円	円	円	円	円
自 動 車 税 事 務 所	74,019,227,956	330,424,610	74,349,652,566	73,801,634,479	156,865,897
合 計	74,019,227,956	330,424,610	74,349,652,566	73,801,634,479	156,865,897

T 鉦 区 税

区 分	調 定 済 額			収 入 済	
	現 年 課 税 分	滞 納 繰 越 分	計	現 年 課 税 分	滞 納 繰 越 分
	円	円	円	円	円
中 央 県 税 事 務 所	-	-	-	-	-
千 葉 西 県 税 事 務 所	-	-	-	-	-
船 橋 県 税 事 務 所	-	-	-	-	-
松 戸 県 税 事 務 所	-	-	-	-	-
柏 県 税 事 務 所	-	-	-	-	-
佐 倉 県 税 事 務 所	-	-	-	-	-
香 取 県 税 事 務 所	-	-	-	-	-
旭 県 税 事 務 所	-	-	-	-	-
東 金 県 税 事 務 所	-	-	-	-	-
茂 原 県 税 事 務 所	40,202,100	-	40,202,100	40,202,100	-
館 山 県 税 事 務 所	-	-	-	-	-
木 更 津 県 税 事 務 所	-	-	-	-	-
市 原 県 税 事 務 所	-	-	-	-	-
自 動 車 税 事 務 所	-	-	-	-	-
合 計	40,202,100	-	40,202,100	40,202,100	-

額	不納欠損額	収入未済額			徴収率			構成率
		現年課税分	滞納繰越分	計	現年分	繰越分	計	(収入額計)
計					%	%	%	%
円	円	円	円	円				
5,829,742,300	-	9,876,400	-	9,876,400	99.83	100.00	99.83	100.00
5,829,742,300	-	9,876,400	-	9,876,400	99.83	100.00	99.83	100.00

額	不納欠損額	収入未済額			徴収率			構成率
		現年課税分	滞納繰越分	計	現年分	繰越分	計	(収入額計)
計					%	%	%	%
円	円	円	円	円				
73,958,500,376	632,947	217,553,168	172,966,075	390,519,243	99.71	47.47	99.47	100.00
73,958,500,376	632,947	217,553,168	172,966,075	390,519,243	99.71	47.47	99.47	100.00

額	不納欠損額	収入未済額			徴収率			構成率
		現年課税分	滞納繰越分	計	現年分	繰越分	計	(収入額計)
計					%	%	%	%
円	円	円	円	円				
-	-	-	-	-	-	-	-	-
-	-	-	-	-	-	-	-	-
-	-	-	-	-	-	-	-	-
-	-	-	-	-	-	-	-	-
-	-	-	-	-	-	-	-	-
-	-	-	-	-	-	-	-	-
-	-	-	-	-	-	-	-	-
-	-	-	-	-	-	-	-	-
40,202,100	-	-	-	-	100.00	-	100.00	100.00
-	-	-	-	-	-	-	-	-
-	-	-	-	-	-	-	-	-
-	-	-	-	-	-	-	-	-
-	-	-	-	-	-	-	-	-
40,202,100	-	-	-	-	100.00	-	100.00	100.00

U 狩猟税

区 分	調 定 済 額			収 入 済	
	現年課税分	滞納繰越分	計	現年課税分	滞納繰越分
	円	円	円	円	円
中央 県 税 事 務 所	11,204,900	-	11,204,900	11,204,900	-
千葉 西 県 税 事 務 所	-	-	-	-	-
船 橋 県 税 事 務 所	2,465,000	-	2,465,000	2,465,000	-
松 戸 県 税 事 務 所	1,052,200	-	1,052,200	1,052,200	-
柏 県 税 事 務 所	-	-	-	-	-
佐 倉 県 税 事 務 所	3,010,400	-	3,010,400	3,010,400	-
香 取 県 税 事 務 所	1,129,600	-	1,129,600	1,129,600	-
旭 県 税 事 務 所	1,562,400	-	1,562,400	1,562,400	-
東 金 県 税 事 務 所	1,862,000	-	1,862,000	1,862,000	-
茂 原 県 税 事 務 所	2,732,000	-	2,732,000	2,732,000	-
館 山 県 税 事 務 所	1,373,200	-	1,373,200	1,373,200	-
木 更 津 県 税 事 務 所	2,153,200	-	2,153,200	2,153,200	-
市 原 県 税 事 務 所	-	-	-	-	-
自 動 車 税 事 務 所	-	-	-	-	-
合 計	28,544,900	-	28,544,900	28,544,900	-

V 自動車取得税（旧法）

区 分	調 定 済 額			収 入 済	
	現年課税分	滞納繰越分	計	現年課税分	滞納繰越分
	円	円	円	円	円
自 動 車 税 事 務 所	79,599,000	296,914	79,895,914	79,599,000	106,300
合 計	79,599,000	296,914	79,895,914	79,599,000	106,300

W 自動車税（旧法）

区 分	調 定 済 額			収 入 済	
	現年課税分	滞納繰越分	計	現年課税分	滞納繰越分
	円	円	円	円	円
自 動 車 税 事 務 所	778,100	321,482,967	322,261,067	778,100	55,869,223
合 計	778,100	321,482,967	322,261,067	778,100	55,869,223

注 徴収率及び構成率の算出にあたっては、小数点以下第3位を四捨五入している。

額	不納欠損額	収入未済額			徴収率			構成率 (収入額計)
		現年課税分	滞納繰越分	計	現年分	繰越分	計	
計								
円	円	円	円	円	%	%	%	%
11,204,900	-	-	-	-	100.00	-	100.00	39.25
-	-	-	-	-	-	-	-	-
2,465,000	-	-	-	-	100.00	-	100.00	8.64
1,052,200	-	-	-	-	100.00	-	100.00	3.69
-	-	-	-	-	-	-	-	-
3,010,400	-	-	-	-	100.00	-	100.00	10.55
1,129,600	-	-	-	-	100.00	-	100.00	3.96
1,562,400	-	-	-	-	100.00	-	100.00	5.47
1,862,000	-	-	-	-	100.00	-	100.00	6.52
2,732,000	-	-	-	-	100.00	-	100.00	9.57
1,373,200	-	-	-	-	100.00	-	100.00	4.81
2,153,200	-	-	-	-	100.00	-	100.00	7.54
-	-	-	-	-	-	-	-	-
-	-	-	-	-	-	-	-	-
28,544,900	-	-	-	-	100.00	-	100.00	100.00

額	不納欠損額	収入未済額			徴収率			構成率 (収入額計)
		現年課税分	滞納繰越分	計	現年分	繰越分	計	
計								
円	円	円	円	円	%	%	%	%
79,705,300	-	-	190,614	190,614	-	35.80	99.76	100.00
79,705,300	-	-	190,614	190,614	-	35.80	99.76	100.00

額	不納欠損額	収入未済額			徴収率			構成率 (収入額計)
		現年課税分	滞納繰越分	計	現年分	繰越分	計	
計								
円	円	円	円	円	%	%	%	%
56,647,323	71,315,453	-	194,298,291	194,298,291	100.00	17.38	17.58	100.00
56,647,323	71,315,453	-	194,298,291	194,298,291	100.00	17.38	17.58	100.00

4. 県税調定済額

区 分 税 目	平成30年度		令和元年度			令和2年度		
	調定済額	構成比	調定済額	構成比	30年度 に対する 比率	調定済額	構成比	30年度 に対する 比率
	千円	%	千円	%	%	千円	%	%
県 民 税	290,773,738	34.51	290,033,774	35.02	99.75	290,751,269	34.32	99.99
個人 の 県 民 税	264,208,604	31.36	264,885,477	31.98	100.26	272,631,137	32.19	103.19
均等割及び所得割	249,655,696	29.63	250,672,157	30.27	100.41	254,896,301	30.09	102.10
配 当 割	7,577,899	0.90	8,566,271	1.03	113.04	7,994,192	0.94	105.49
株式等譲渡所得割	6,975,009	0.83	5,647,049	0.68	80.96	9,740,644	1.15	139.65
法 人 の 県 民 税	24,317,865	2.89	23,959,581	2.89	98.53	16,755,040	1.98	68.90
県 民 税 利 子 割	2,247,269	0.27	1,188,716	0.14	52.90	1,365,092	0.16	60.74
事 業 税	146,914,728	17.44	145,832,105	17.61	99.26	143,359,013	16.92	97.58
個人 の 事 業 税	8,060,317	0.96	8,217,103	0.99	101.95	8,440,770	1.00	104.72
法 人 の 事 業 税	138,854,411	16.48	137,615,002	16.62	99.11	134,918,243	15.93	97.17
地 方 消 費 税	233,670,000	27.73	226,008,000	27.29	96.72	254,596,000	30.06	108.96
不 動 産 取 得 税	19,370,235	2.30	18,505,336	2.23	95.53	17,093,277	2.02	88.25
県 た ば こ 税	6,418,732	0.76	6,508,243	0.79	101.39	6,434,119	0.76	100.24
ゴ ル フ 場 利 用 税	4,359,947	0.52	4,190,446	0.51	96.11	3,898,053	0.46	89.41
軽 油 引 取 税	40,359,264	4.79	40,199,666	4.85	99.60	38,062,308	4.49	94.31
自 動 車 税	-	-	2,721,138	0.33	-	78,226,175	9.23	-
環 境 性 能 割	-	-	2,113,283	0.26	-	4,304,955	0.51	-
種 別 割	-	-	607,855	0.07	-	73,921,220	8.73	-
鉱 区 税	41,898	0.00	41,692	0.01	99.51	41,087	0.00	98.06
固 定 資 産 税	-	-	-	-	-	-	-	-
狩 猟 税	33,400	0.00	32,372	0.00	96.92	30,442	0.00	91.14
自 動 車 取 得 税	8,495,870	1.01	4,613,856	0.56	54.31	140	0.00	0.00
自 動 車 税	74,878,547	8.89	73,862,662	8.92	98.64	86,378	0.01	0.12
滞 納 繰 越	17,308,631	2.05	15,610,588	1.88	90.19	14,484,668	1.71	83.68
合 計	842,624,990	100.00	828,159,878	100.00	98.28	847,062,929	100.00	100.53

の構成率・伸長率

対前年比	令和3年度				令和4年度			
	調定済額	構成比	30年度 に対する 比率	対前年比	調定済額	構成比	30年度 に対する 比率	対前年比
%	千円	%	%	%	千円	%	%	%
100.25	292,940,371	31.67	100.75	100.75	292,547,915	30.45	100.61	99.87
102.92	277,594,664	30.01	105.07	101.82	276,924,420	28.83	104.81	99.76
101.69	251,200,870	27.15	100.62	98.55	257,395,491	26.79	103.10	102.47
93.32	11,655,665	1.26	153.81	145.80	10,868,485	1.13	143.42	93.25
172.49	14,738,129	1.59	211.30	151.31	8,660,444	0.90	124.16	58.76
69.93	14,243,818	1.54	58.57	85.01	14,562,574	1.52	59.88	102.24
114.84	1,101,889	0.12	49.03	80.72	1,060,921	0.11	47.21	96.28
98.30	157,179,713	16.99	106.99	109.64	173,667,214	18.08	118.21	110.49
102.72	9,145,963	0.99	113.47	108.35	11,490,574	1.20	142.56	125.64
98.04	148,033,750	16.00	106.61	109.72	162,176,640	16.88	116.80	109.55
112.65	313,001,000	33.83	133.95	122.94	332,148,732	34.57	142.14	106.12
92.37	16,796,149	1.82	86.71	98.26	19,800,230	2.06	102.22	117.89
98.86	6,914,629	0.75	107.73	107.47	7,274,513	0.76	113.33	105.20
93.02	4,341,828	0.47	99.58	111.38	4,442,433	0.46	101.89	102.32
94.68	39,095,596	4.23	96.87	102.71	39,514,461	4.11	97.91	101.07
-	77,934,020	8.42	-	99.63	79,858,644	8.31	-	102.47
-	4,386,577	0.47	-	101.90	5,839,416	0.61	-	133.12
-	73,547,443	7.95	-	99.49	74,019,228	7.70	-	100.64
98.55	40,837	0.00	97.47	99.39	40,202	0.00	95.95	98.45
-	-	-	-	-	-	-	-	-
94.04	29,310	0.00	87.75	96.28	28,545	0.00	85.46	97.39
0.00	-	-	-	-	-	-	-	-
0.12	20,235	0.00	0.03	23.43	80,377	0.01	0.11	397.22
92.79	16,823,298	1.82	97.20	116.15	11,304,377	1.18	65.31	67.19
102.28	925,116,986	100.00	109.79	109.21	960,707,643	100.00	114.01	103.85

5. 県税収入済額

区 分 税 目	平成30年度		令和元年度			令和2年度		
	収入済額	構成比	収入済額	構成比	30年度 に対する 比率	収入済額	構成比	30年度 に対する 比率
	千円	%	千円	%	%	千円	%	%
県 民 税	286,811,476	34.76	286,123,718	35.23	99.76	286,679,464	34.63	99.95
個人 の 県 民 税	260,318,155	31.55	261,044,370	32.14	100.28	269,048,455	32.50	103.35
均等割及び所得割	245,765,247	29.79	246,831,050	30.39	100.43	251,313,619	30.35	102.26
配 当 割	7,577,899	0.92	8,566,271	1.05	113.04	7,994,192	0.97	105.49
株式等譲渡所得割	6,975,009	0.85	5,647,049	0.70	80.96	9,740,644	1.18	139.65
法 人 の 県 民 税	24,246,052	2.94	23,890,632	2.94	98.53	16,265,917	1.96	67.09
県 民 税 利 子 割	2,247,269	0.27	1,188,716	0.15	52.90	1,365,092	0.16	60.74
事 業 税	146,577,565	17.76	145,526,775	17.92	99.28	138,983,230	16.79	94.82
個人 の 事 業 税	7,987,328	0.97	8,128,312	1.00	101.77	8,375,893	1.01	104.86
法 人 の 事 業 税	138,590,237	16.80	137,398,463	16.92	99.14	130,607,337	15.78	94.24
地 方 消 費 税	233,670,000	28.32	226,008,000	27.83	96.72	254,596,000	30.75	108.96
不 動 産 取 得 税	18,886,025	2.29	17,937,778	2.21	94.98	16,396,085	1.98	86.82
県 た ば こ 税	6,418,667	0.78	6,508,210	0.80	101.40	6,434,083	0.78	100.24
ゴ ル フ 場 利 用 税	4,359,389	0.53	4,190,446	0.52	96.12	3,849,872	0.46	88.31
軽 油 引 取 税	39,696,581	4.81	39,598,496	4.88	99.75	38,053,217	4.60	95.86
自 動 車 税	-	-	2,714,186	0.33	-	77,944,653	9.41	-
環 境 性 能 割	-	-	2,106,538	0.26	-	4,297,470	0.52	-
種 別 割	-	-	607,648	0.07	-	73,647,183	8.90	-
鉦 区 税	41,898	0.01	41,692	0.01	99.51	41,087	0.00	98.06
固 定 資 産 税	-	-	-	-	-	-	-	-
狩 猟 税	33,400	0.00	32,372	0.00	96.92	30,442	0.00	91.14
自 動 車 取 得 税	8,482,763	1.03	4,613,692	0.57	54.39	140	0.00	0.00
自 動 車 税	74,528,104	9.03	73,508,530	9.05	98.63	81,417	0.01	0.11
滞 納 繰 越	5,614,897	0.68	5,308,734	0.65	94.55	4,845,730	0.59	86.30
合 計	825,120,765	100.00	812,112,629	100.00	98.42	827,935,420	100.00	100.34

の構成率・伸長率

対前年比	令和3年度				令和4年度			
	収入済額	構成比	30年度 に対する 比率	対前年比	収入済額	構成比	30年度 に対する 比率	対前年比
%	千円	%	%	%	千円	%	%	%
100.19	289,702,912	31.75	101.01	101.05	288,944,703	30.45	100.74	99.74
103.07	274,401,949	30.07	105.41	101.99	273,369,619	28.81	105.01	99.62
101.82	248,008,155	27.18	100.91	98.68	253,840,690	26.75	103.29	102.35
93.32	11,655,665	1.28	153.81	145.80	10,868,485	1.15	143.42	93.25
172.49	14,738,129	1.62	211.30	151.31	8,660,444	0.91	124.16	58.76
68.08	14,199,074	1.56	58.56	87.29	14,514,163	1.53	59.86	102.22
114.84	1,101,889	0.12	49.03	80.72	1,060,921	0.11	47.21	96.28
95.50	156,904,527	17.20	107.05	112.89	173,361,842	18.27	118.27	110.49
103.05	9,074,048	0.99	113.61	108.34	11,327,707	1.19	141.82	124.84
95.06	147,830,479	16.20	106.67	113.19	162,034,135	17.08	116.92	109.61
112.65	313,001,000	34.30	133.95	122.94	332,148,732	35.01	142.14	106.12
91.41	16,502,239	1.81	87.38	100.65	19,407,995	2.05	102.76	117.61
98.86	6,914,523	0.76	107.73	107.47	7,274,513	0.77	113.33	105.21
91.87	4,341,828	0.48	99.60	112.78	4,442,433	0.47	101.90	102.32
96.10	39,095,596	4.28	98.49	102.74	39,514,461	4.16	99.54	101.07
-	77,704,642	8.52	-	-	79,631,173	8.39	-	102.48
-	4,377,608	0.48	-	-	5,829,539	0.61	-	133.17
-	73,327,034	8.04	-	-	73,801,634	7.78	-	100.65
98.55	40,837	0.00	97.47	99.39	40,202	0.00	95.95	98.45
-	-	-	-	-	-	-	-	-
94.04	29,310	0.00	87.75	96.28	28,545	0.00	85.46	97.39
0.00	-	-	-	-	-	-	-	-
0.11	18,224	0.00	0.02	22.38	80,377	0.01	0.11	441.05
91.28	8,212,867	0.90	146.27	169.49	3,921,427	0.41	69.84	47.75
101.95	912,468,505	100.00	110.59	110.21	948,796,403	100.00	114.99	103.98

6. 県税に係

令和4年度

区分 事務所名	延滞金	不申告加算金		過少申告加算金	
	調定（収入）額	調定額	収入額	調定額	収入額
	円	円	円	円	円
中央県税事務所	95,798,592	3,380,389	1,311,938	566,527	452,782
千葉県西県税事務所	59,477,484	2,206,478	2,067,914	2,758,610	2,758,610
船橋県税事務所	187,498,479	12,053,160	10,339,137	935,554	907,511
松戸県税事務所	87,281,106	1,761,492	1,094,191	1,126,862	1,126,862
柏県税事務所	76,596,770	640,847	298,416	989,042	989,042
佐倉県税事務所	109,926,301	1,797,149	835,423	2,181,785	2,152,872
香取県税事務所	14,726,983	1,642,176	211,214	-	-
旭県税事務所	31,389,026	970,508	939,755	31,717	31,717
東金県税事務所	27,954,815	2,429,777	490,204	1,221,360	1,219,062
茂原県税事務所	23,849,881	1,209,224	838,985	2,034,279	2,026,834
館山県税事務所	9,545,365	335,296	335,296	57,620	57,620
木更津県税事務所	99,777,924	2,560,881	1,554,025	516,940	516,940
市原県税事務所	82,950,204	1,589,190	530,961	1,127,819	1,127,194
自動車税事務所	99,479,426	-	-	-	-
合 計	1,006,252,356	32,576,567	20,847,459	13,548,115	13,367,046

る 税 外 収 入 決 算 額

重 加 算 金		滞 納 処 分 費 調 定 (収 入 額)	計		構 成 率 (収 入 額)
調 定 額	収 入 額		調 定 額	収 入 額	
円	円	円	円	円	%
34,201,630	25,990,016	150,900	134,098,038	123,704,228	10.30
22,506,457	22,096,402	83,000	87,032,029	86,483,410	7.20
47,022,380	30,622,105	-	247,509,573	229,367,232	19.10
33,374,168	10,635,755	321,400	123,865,028	100,459,314	8.37
30,154,697	10,596,801	-	108,381,356	88,481,029	7.37
12,752,737	9,986,951	303,000	126,960,972	123,204,547	10.26
856,487	798,230	21,200	17,246,846	15,757,627	1.31
7,952,021	4,713,275	98,600	40,441,872	37,172,373	3.10
5,663,764	4,949,654	292,400	37,562,116	34,906,135	2.91
8,394,957	6,774,193	98,700	35,587,041	33,588,593	2.80
2,481,103	1,861,787	40,700	12,460,084	11,840,768	0.99
18,577,829	14,912,043	437,200	121,870,774	117,198,132	9.76
23,598,911	14,509,435	86,500	109,352,624	99,204,294	8.26
-	-	-	99,479,426	99,479,426	8.28
247,537,141	158,446,647	1,933,600	1,301,847,779	1,200,847,108	100.00

7. 歳入に占める県税の割合

年度	区分	歳入（一般会計）		県 税		C/A	D/B
		予算額（最終）A	決算額 B	予算額(最終) C	決算額 D		
		千円	千円	千円	千円	%	%
10		1,795,987,838	1,723,868,976	630,000,000	630,524,934	35.1	36.6
11		1,766,605,303	1,704,397,608	622,657,000	623,534,254	35.2	36.6
12		1,775,437,433	1,720,880,670	677,900,000	679,183,309	38.2	39.5
13		1,780,993,214	1,768,174,692	684,000,000	684,337,453	38.4	38.7
14		1,760,383,302	1,697,659,979	628,936,119	617,024,075	35.7	36.3
15		1,715,374,283	1,664,879,405	615,856,000	614,621,549	35.9	36.9
16		1,721,240,057	1,719,945,540	647,425,000	647,824,455	37.6	37.7
17		1,729,930,554	1,730,169,814	706,404,000	706,449,179	40.8	40.8
18		1,474,556,049	1,432,669,508	666,449,000	666,453,215	45.2	46.5
19		1,479,411,059	1,441,981,265	781,200,000	782,964,619	52.8	54.3
20		1,549,557,921	1,504,225,507	760,908,000	758,383,269	49.1	50.4
21		1,644,801,156	1,587,566,447	658,707,000	659,367,029	40.0	41.5
22		1,652,827,818	1,592,018,912	637,004,000	636,802,559	38.5	40.0
23		1,741,187,055	1,682,128,553	624,990,000	625,240,651	35.9	37.2
24		1,704,243,825	1,591,391,460	636,267,000	637,238,090	37.3	40.0
25		1,712,159,363	1,618,951,029	663,959,000	668,890,056	38.8	41.3
26		1,724,768,214	1,636,354,271	711,790,000	712,704,189	41.3	43.6
27		1,768,130,577	1,681,024,792	782,564,000	780,531,322	44.3	46.4
28		1,727,433,089	1,631,864,948	781,092,000	781,887,416	45.2	47.9
29		1,771,393,786	1,668,623,224	812,696,000	816,816,934	45.9	49.0
30		1,823,106,881	1,699,641,598	822,404,000	825,120,765	45.1	48.5
元		1,842,511,903	1,678,330,591	809,498,000	812,112,629	43.9	48.4
2		2,580,552,432	2,201,811,605	824,180,000	827,935,420	31.9	37.6
3		3,000,214,472	2,538,612,393	908,385,000	912,468,505	30.3	35.9
4		2,554,783,766	2,218,121,298	959,075,000	948,796,403	37.5	42.8

第2 課税状況

1. 県民税(法人)	3 3
2. 県民税(利子割)	3 4
3. 県民税(個人)	3 5
4. 事業税(法人)	3 6
5. 事業税(個人)	4 6
6. 地方消費税	5 1
7. 不動産取得税	5 1
8. 県たばこ税	5 5
9. ゴルフ場利用税	5 6
10. 自動車税(種別割)	5 7
11. 鉦区税	6 4
12. 自動車税(環境性能割)	6 5
13. 軽油引取税	7 1
14. 狩猟税	7 3

1. 県 民 税 (法 人)

区 分		確 定 法 人 税 割 額						確定法人税割額に対応する前年度分の中間申告額	
		事業年度数			税 額			事業年度数	税 額
		確定申告のあったもの	うち決定的なもの	確定申告のないもの	確定申告のあったもの	うち決定的なもの	確定申告のないもの		
			①		②		③		
普 通 法 人	本県本店	4,726	6	8	1,413,489	-	1,445	1,116	513,164
	うち連結分	106	-	-	175,843	-	-	73	69,273
法 人	他県本店	16,136	5	37	5,087,707	-	1,502	6,078	1,624,733
	うち連結分	943	-	-	1,256,043	-	-	712	446,802
法 人	県内法人	101,930	175	60	1,746,116	74	3,873	12,332	437,597
	うち連結分	176	-	-	73,421	-	-	92	37,568
人	計 A	122,792	186	105	8,247,312	74	6,820	19,526	2,575,494
	うち連結分	1,225	-	-	1,505,307	-	-	877	553,643
特 別 法 人 B		3,398	-	6	251,164	-	671	-	-
公 益 法 人 等 C		2,255	4	-	11,860	-	-	-	-
寮等のみを有する法人D		-	-	-	-	-	-	-	-
人 格 な き 社 団 等 E		629	1	-	881	-	-	-	-
清 算 法 人 F		139	1	-	113	-	-	-	-
特 定 信 託 G		-	-	-	-	-	-	-	-
法 人 課 税 信 託 H		23	-	-	13	-	-	-	-
合 計 A+B+C+D+E+F+G+H		129,236	192	111	8,511,343	74	7,491	19,526	2,575,494
うち連結分		1,225	-	-	1,505,307	-	-	877	553,643

区 分		確定申告が翌年度になる中間申告額		確定申告期限が翌年度となる見込納付額		既還付請求 利子割額が 過大である 場合の納付 額	中間納付額 の歳出選付 額(前年度 に収入した もの)	現事業年度分 調 定 額 ①+②-③+④ +⑤+⑥+⑦	過事業年度分 調 定 額 ⑧	法人税割調定額 ⑧+⑨
		事業 年度数	税 額	事業 年度数	税 額					
		④		⑤		⑥	⑦	⑧	⑨	⑩
		千円		千円		千円	千円	千円	千円	千円
普 通 法 人	本県本店	1,169	580,300	-	-	-	27,826	1,509,896	41,231	1,551,127
	うち連結分	82	85,509	-	-	-	7,786	199,865	2,515	202,380
法 人	他県本店	6,371	1,809,244	-	-	-	125,710	5,399,430	267,088	5,666,518
	うち連結分	715	543,274	-	-	-	23,662	1,376,177	84,659	1,460,836
法 人	県内法人	12,095	439,966	-	-	-	94,337	1,846,695	69,713	1,916,408
	うち連結分	96	27,418	-	-	-	3,258	66,529	6,097	72,626
人	計 A	19,635	2,829,510	-	-	-	247,873	8,756,021	378,032	9,134,053
	うち連結分	893	656,201	-	-	-	34,706	1,642,571	93,271	1,735,842
特 別 法 人 B		-	-	-	-	-	-	251,835	1,837	253,672
公 益 法 人 等 C		-	-	-	-	-	-	11,860	2,440	14,300
寮等のみを有する法人D		-	-	-	-	-	-	-	-	-
人 格 な き 社 団 等 E		-	-	-	-	-	-	881	56	937
清 算 法 人 F		-	-	-	-	-	-	113	-	113
特 定 信 託 G		-	-	-	-	-	-	-	-	-
法 人 課 税 信 託 H		-	-	-	-	-	-	13	-	13
合 計 A+B+C+D+E+F+G+H		19,635	2,829,510	-	-	-	247,873	9,020,723	382,365	9,403,088
うち連結分		893	656,201	-	-	-	34,706	1,642,571	93,271	1,735,842

区 分		均 等 割						合 計 (調 定 額)	うち当該 年度に均 等割に充 当した利 子割額	⑫の 件数	当該年度 に発生し た歳出選 付額	⑬のう ち利子 割に係 る額	⑭の 件数	
		資 本 金 等 の 額												調 定 額
		総 数	50億円超	10億円超 50億円 以下	1億円超 10億円 以下	1000万円超 1億円以下	左記以外							
		⑪						⑪+⑫	⑫	⑬	⑭			
		千円						千円	千円	千円	千円	千円		
普 通 法 人	本県本店	4,735	44	52	253	1,196	3,190	222,697	1,773,824	-	-	-	-	
	うち連結分	111	10	8	40	41	12	24,057	226,437	-	-	-	-	
法 人	他県本店	16,080	1,181	963	2,593	5,585	5,758	2,295,905	7,962,423	-	-	-	-	
	うち連結分	783	240	120	230	157	36	335,609	1,796,445	-	-	-	-	
法 人	県内法人	101,757	26	68	495	7,572	93,596	2,392,463	4,308,871	-	-	-	-	
	うち連結分	153	1	8	34	60	50	16,997	89,623	-	-	-	-	
人	計 A	122,572	1,251	1,083	3,341	14,353	102,544	4,911,065	14,045,118	-	-	63,279	-	
	うち連結分	1,047	251	136	304	258	98	376,663	2,112,505	-	-	25,148	-	
特 別 法 人 B		3,371	26	23	99	1,182	2,041	147,593	401,265	-	-	-	-	
公 益 法 人 等 C		-	-	-	-	-	-	-	-	-	-	-	-	
寮等のみを有する法人D		2,769	-	-	-	-	2,769	48,643	62,943	-	-	-	-	
人 格 な き 社 団 等 E		545	11	9	35	181	309	33,462	33,462	-	-	-	-	
清 算 法 人 F		613	-	-	-	-	613	12,529	13,466	-	-	-	-	
特 定 信 託 G		143	-	-	4	20	119	2,950	3,063	-	-	-	-	
法 人 課 税 信 託 H		-	-	-	-	-	-	-	-	-	-	-	-	
合 計 A+B+C+D+E+F+G+H		130,013	1,288	1,115	3,479	15,736	108,395	5,156,242	14,559,330	-	-	63,695	-	
うち連結分		1,047	251	136	304	258	98	376,663	2,112,505	-	-	25,148	-	

2. 県 民 税 (利子割)

(1) 利子割額種類別

	種 類	税 額	課税支払額	非課税支払額	左のうち 非居住者に 係る額	納入申告書数
		千円	千円	千円	千円	枚
公 社 債 利 子 等	特定公社債以外の公社債利子	7,300	147,484	4,831	-	-
	銀行預金利子	224,303	4,635,552	65,372	3,565	-
	銀行以外の金融機関の預貯金利子	69,767	1,419,514	86,445	81	-
	勤務先預金等の利子	337,661	6,754,554	9,070	32	-
	合同運用信託の収益の分配	1,939	39,653	666	12	-
	公社債投資信託のうち 公募公社債投資信託以外の収益の分配	-	-	-	-	-
	郵便貯金利子	6	273	-	-	-
	国外一般公社債等の利子等	-	-	-	-	-
	財形貯蓄契約に係る生命保険等の差益	20,149	402,998	34,626	48	-
	私運の 募用取 公投資 社益の 信分 債託配 等々等	私募公社債等運用投資信託の収益の分配	-	-	-	-
	特定目的信託の 社債的受益証券の収益の分配	-	-	-	-	-
	国外私募公社債等運用投資信託等の収益の分配	-	-	-	-	-
金 融 類 似 商 品	懸賞金付預貯金等の懸賞金等	1,374	27,493	-	-	-
	定期積金の給付補てん金	1,013	21,474	-	-	-
	掛金の給付補てん金	-	-	-	-	-
	抵当証券の利息	-	-	-	-	-
	貴金属等の売戻し条件付売買契約の利益	-	-	-	-	-
	外貨建預貯金等の為替差益	509	10,175	-	-	-
	一時払養老保険・一時払損害保険等の差益	396,900	7,938,704	-	-	-
	小 計	399,796	7,997,846	331,374	325,153	-
	そ の 他	-	-	-	-	-
	合 計	1,060,921	21,397,874	532,384	328,891	12,807

(2) 特別徴収義務者等

区 分	特別徴収義務者数	営 業 所 数
銀行	17	497
信用金庫	19	183
農林中央金庫	19	192
証券会社	24	35
保険会社	22	30
社内預金実施企業	65	67
その他の金融機関	420	429
合 計	586	1,433

3. 県民税(個人)

(1) 納税義務者数(均等割及び所得割)

区 分	納 税 義 務 者 数
均 等 割 の み を 納 付 す る 者	216,016
所 得 割 の み を 納 付 す る 者	16,346
均 等 割 及 び 所 得 割 を 納 付 す る 者	3,173,962
退 職 所 得 に 係 る 所 得 割 を 納 付 す る 者	16,227
合 計	3,422,551

注 過年度分課税対象者を含む。

(2) 配当割

種 類	税 額	支 払 金 額			納入申告書数
		課 税 分	還 付 税 額 分	非 課 税 等 分	
	千円	千円	千円	千円	枚
上 場 株 式 等 の 配 当 等	4,778,550	95,594,236	-	91,207,597	-
配 当 投資信託でその設定に係る受益権の募集 が公募により行われたものの収益の配分	130,310	2,658,556	-	8,673,543	-
特 定 投 資 法 人 の 投 資 口 の 配 当 等	-	-	-	100	-
当 割 特定目的信託の社債的受益証券の 剰余金の配分のうち公募のもの	-	-	-	-	-
特 定 公 社 債 の 利 子 ・ 特 定 口 座 外 の 割 引 債 の 償 還 金	81,853	1,637,939	-	838,398	-
源 泉 徴 収 選 択 口 座 内 配 当 等	5,877,772	137,672,757	20,034,886	22,474,990	-
合 計	10,868,485	237,563,488	20,034,886	123,194,628	11,536

(3) 株式等譲渡所得割

種 類	税 額	支 払 金 額			納入申告書数
		課 税 分	還 付 税 額 分	非 課 税 等 分	
	千円	千円	千円	千円	枚
特 定 株 式 等 譲 渡 所 得	8,660,444	239,358,006	66,135,054	-	1,044

4. 事 業

(1) 事業税額等

区 分			現 事 業 年							
			確 定 額						確定事業税額 年度分の中間	事 業 年度数
			事業年度数		所 得 (収 入) 金 額	税 額		確定申告及び決定 のない中間申告		
			確定申告が あったもの	うち決定 したもの		確定申告があつ たもの①	うち決定 したもの	事 業 税 額 ②	年 度 数	
法 第 七 十 二 に 条 掲 げ る 第 一 人 項 分	普 通 法 人	本県本店分	4,686	6	113,842,055	7,634,961	-	8	8,306	987
		他県本店分	13,745	4	350,921,462	24,725,210	-	30	17,731	3,984
	法 人	県 内 法 人	103,982	175	469,750,408	28,002,709	1,935	60	73,571	12,191
		小 計 A	122,413	185	934,513,925	60,362,880	1,935	98	99,608	17,162
		特別法人 B	3,399	-	43,020,498	2,061,603	-	6	-	3
		公益法人等 C	2,255	4	4,828,768	284,585	1	-	-	16
		人格なき社団等 D	629	1	591,102	24,727	-	-	-	3
		清算法人 E	138	1	59,025	3,341	-	-	-	1
		特定信託 F	-	-	-	-	-	-	-	-
		法人課税信託 G	23	-	3,172	111	-	-	-	-
		計 A+B+C+D+E+F+G H	128,857	191	983,016,490	62,737,247	1,936	104	99,608	17,185
		法第72条の2第1項第2号、第3号 及び第4号に掲げる事業分 I	780	-	-	15,626,607	-	-	-	124
		課税標準の特例による課税分 J	-	-	-	-	-	-	-	-
		法第72条の2第1項第1号イ に掲げる法人分 K	2,954	-	-	73,170,857	-	-	-	2,559
	地 方 法 人 特 別 税 分 L	-	-	-	-	-	-	-	-	
	特 別 法 人 事 業 税 分 M	-	-	-	64,505,680	1,928	-	-	-	
	合 計 H+I+J+K	132,591	191	-	151,534,711	1,936	104	99,608	19,868	
	合 計 H+I+J+K+L+M	132,591	191	-	216,040,391	3,864	104	99,608	19,868	

(2) 事業税額等 (外形対象法人分)

区 分			現 事 業 年							
			確 定 額						確定事業税額 年度分の中間	事 業 年度数
			事業年度数		所得金額、付加 価値額又は資本 金等の額	税 額		確定申告及び決定 のない中間申告		
			確定申告が あったもの	うち決定 したもの		確定申告があつ たもの①	うち決定 したもの	事 業 税 額 ②	年 度 数	
所 得 割 分	普 通 法 人	本県本店分	153	-	203,557,159	2,107,420	-	-	-	149
		他県本店分	2,636	-	994,612,374	10,287,543	-	-	-	2,062
	法 人	県 内 法 人	165	-	67,532,675	659,240	-	-	-	348
		小 計 A	2,954	-	1,265,702,208	13,054,203	-	-	-	2,559
		清 算 法 人	-	-	-	-	-	-	-	-
		計 A	2,954	-	1,265,702,208	13,054,203	-	-	-	2,559
付 加 価 値 割 分	普 通 法 人	本県本店分	-	-	493,484,194	5,821,076	-	-	-	-
		他県本店分	-	-	2,817,484,227	32,894,333	-	-	-	-
		県 内 法 人	-	-	172,383,047	2,090,084	-	-	-	-
		小 計	-	-	3,483,351,468	40,805,493	-	-	-	-
		清 算 法 人	-	-	-	-	-	-	-	-
	計 B	-	-	3,483,351,468	40,805,493	-	-	-	-	
資 本 割 分	普 通 法 人	本県本店分	-	-	1,041,362,298	5,174,444	-	-	-	-
		他県本店分	-	-	2,332,387,936	12,470,330	-	-	-	-
		県 内 法 人	-	-	303,452,643	1,666,387	-	-	-	-
		計 C	-	-	3,677,202,877	19,311,161	-	-	-	-
	地 方 法 人 特 別 税 分 D	-	-	-	-	-	-	-	-	
	特 別 法 人 事 業 税 分 E	-	-	-	31,881,967	-	-	-	-	
	合 計 A+B+C	2,954	-	-	73,170,857	-	-	-	2,559	
	合 計 A+B+C+D+E	2,954	-	-	105,052,824	-	-	-	2,559	

税 (法 人)

度 分					過 事 業 年 度 分			合 計 (調 定 額)	当 該 年 度 に お い て 発 生 し た 歳 出 還 付 額	
に 対 応 す る 前 申 告 額	確 定 申 告 が 翌 年 度 に な る 中 間 申 告 額		確 定 申 告 期 限 が 翌 年 度 と な る 見 込 納 付 額		中 間 納 付 額 の 歳 出 還 付 額	調 定 額	所 得 (収 入) 金 額			調 定 額
税 額 ③	事 業 年 度 数	税 額 ④	事 業 年 度 数	税 額 ⑤	(前 年 度 に 収 入 し た も の) ⑥	①+②-③+ ④+⑤+⑥ ⑦	金 額	⑧	⑦ + ⑧ ⑨	
千 円		千 円		千 円	千 円	千 円	千 円	千 円	千 円	
2,132,505	1,066	2,490,766	-	-	256,129	8,257,657	6,987,649	471,329	8,728,986	-
6,282,021	4,370	7,414,559	-	-	420,343	26,295,822	15,081,234	876,446	27,172,268	-
7,212,482	12,328	7,644,840	-	-	1,824,616	30,333,254	6,614,362	790,889	31,124,143	-
15,627,008	17,764	17,550,165	-	-	2,501,088	64,886,733	28,683,245	2,138,664	67,025,397	-
174	-	-	-	-	-	2,061,429	196,838	14,494	2,075,923	-
2,301	16	3,224	-	-	377	285,885	101,765	26,142	312,027	-
2,672	1	416	-	-	-	22,471	30,356	1,221	23,692	-
217	6	2,838	-	-	217	6,179	1,273	45	6,224	-
-	-	-	-	-	-	-	-	-	-	-
-	-	-	-	-	-	111	-	-	111	-
15,632,372	17,787	17,556,643	-	-	2,501,682	67,262,808	29,013,477	2,180,566	69,443,374	-
6,467,202	380	4,497,790	-	-	2,266	13,659,461	-	43,423	13,702,884	-
-	-	-	-	-	-	-	-	-	-	-
27,599,101	2,450	29,961,899	-	-	622,159	76,155,814	-	2,851,280	79,007,094	-
-	-	-	-	-	-	-	-	365,322	365,322	-
-	-	607,199	-	-	-	65,112,879	-	2,613,236	67,726,115	-
49,698,675	20,617	52,016,332	-	-	3,126,107	157,078,083	-	5,075,269	162,153,352	-
49,698,675	20,617	52,623,531	-	-	3,126,107	222,190,962	-	8,053,827	230,244,789	733,884

度 分					過 事 業 年 度 分			合 計 (調 定 額)	当 該 年 度 に お い て 発 生 し た 歳 出 還 付 額	
に 対 応 す る 前 申 告 額	確 定 申 告 が 翌 年 度 に な る 中 間 申 告 額		確 定 申 告 期 限 が 翌 年 度 と な る 見 込 納 付 額		中 間 納 付 額 の 歳 出 還 付 額	調 定 額	所 得 金 額、付 加 価 値 額 又 は 資 本 金 等 の 額			調 定 額
税 額 ③	事 業 年 度 数	税 額 ④	事 業 年 度 数	税 額 ⑤	(前 年 度 に 収 入 し た も の) ⑥	①+②-③+ ④+⑤+⑥ ⑦	金 額	⑧	⑦ + ⑧ ⑨	
千 円		千 円		千 円	千 円	千 円	千 円	千 円	千 円	
885,045	142	917,945	-	-	52,181	2,192,501	1,136,662	11,093	2,203,594	-
3,226,871	2,036	3,991,336	-	-	101,191	11,153,199	69,022,139	566,762	11,719,961	-
122,729	272	123,209	-	-	60,223	719,943	2,030,258	19,127	739,070	-
4,234,645	2,450	5,032,490	-	-	213,595	14,065,643	72,189,059	596,982	14,662,625	-
-	-	-	-	-	-	-	-	-	-	-
4,234,645	2,450	5,032,490	-	-	213,595	14,065,643	72,189,059	596,982	14,662,625	-
2,420,094	-	2,740,324	-	-	107,054	6,248,360	5,536,824	45,557	6,293,917	-
11,302,442	-	13,272,400	-	-	106,147	34,970,438	162,010,053	1,440,023	36,410,461	-
591,936	-	646,518	-	-	69,092	2,213,758	6,693,694	68,432	2,282,190	-
14,314,472	-	16,659,242	-	-	282,293	43,432,556	174,240,571	1,554,012	44,986,568	-
-	-	-	-	-	-	-	-	-	-	-
14,314,472	-	16,659,242	-	-	282,293	43,432,556	174,240,571	1,554,012	44,986,568	-
2,634,457	-	2,568,414	-	-	56,927	5,165,328	13,460,142	34,567	5,199,895	-
5,794,148	-	5,168,985	-	-	69,344	11,914,511	212,483,695	624,509	12,539,020	-
621,379	-	532,768	-	-	-	1,577,776	15,936,901	41,210	1,618,986	-
9,049,984	-	8,270,167	-	-	126,271	18,657,615	241,880,738	700,286	19,357,901	-
-	-	-	-	-	-	-	-	362,171	362,171	-
-	-	208,807	-	-	-	32,090,774	-	1,225,617	33,316,391	-
27,599,101	2,450	29,961,899	-	-	622,159	76,155,814	-	2,851,280	79,007,094	-
27,599,101	2,450	30,170,706	-	-	622,159	108,246,588	-	4,439,068	112,685,656	385,553

(3) 所得階層別

区 分		欠損法人	年所得400万円以下		年所得400万円超 800万円以下		年所得 800万円超 1,000万円以下		
			事業年度数	事業年度数	所得金額 千円	事業年度数	所得金額 千円	事業年度数	所得金額 千円
事業年度年二回法人	分割法人	軽減税率 適用法人 A	-	-	-	-	-	-	
		その他 B	-	-	-	-	-	-	
	県内法人 C		2	2	2,206	-	-	-	
	計 A+B+C D		2	2	2,206	-	-	-	
事業年度年一回法人	分割法人	軽減税率 適用法人 E	2,179	571	766,995	199	1,183,243	53	478,287
		その他 F	363	48	81,654	29	170,000	12	104,465
	県内法人 G		67,676	21,763	28,076,171	5,427	31,087,984	1,481	13,205,911
	計 E+F+G H		70,218	22,382	28,924,820	5,655	32,441,227	1,546	13,788,663
合 計 D+H		70,220	22,384	28,927,026	5,655	32,441,227	1,546	13,788,663	

(4) 分割法人の所得金額 (法第72条の2第1項第1号ロに掲げる法人分)

区 分		本県本店分			
		法人数	事業年度数	所得(収入)金額 ① 千円	税 額 ② 千円
電気供給業を主たる 事業とする事業	発電用固定資産割	5	5	5,385	127
	発電所接続電線路割	-	-	-	-
	総固定資産割	11	11	615,225	42,254
	事業所数割	-	-	267,409	22,238
	従業者数割	20	20	306,805	3,788
課税標準の特例による課税分		-	-	-	-
ガス供給業を主たる事業とする事業		-	-	-	-
倉庫業		8	8	806,542	39,768
鉄道事業・軌道事業		-	-	-	-
銀行業	事業所数割	-	-	-	-
	従業者数割	-	-	-	-
証券業	事業所数割	-	-	3,354	193
	従業者数割	5	5	9,208	595
製造業	資本金1億円以上の法人	41	41	5,973,900	1,061,675
	資本金1億円未満の法人	538	538	18,470,115	1,745,647
建設業	事業所数割	-	-	7,091,224	412,407
	従業者数割	513	513	10,353,756	598,874
運輸・通信業	事業所数割	-	-	5,338,038	361,619
	従業者数割	399	399	7,311,381	499,545
卸売・小売業、飲食店	事業所数割	-	-	12,578,729	797,499
	従業者数割	1,372	1,372	15,970,848	997,828
その他の金融・保険業	事業所数割	-	-	29,133	2,259
	従業者数割	10	10	36,328	2,975
不動産業	事業所数割	-	-	2,555,877	182,483
	従業者数割	314	314	3,890,529	230,880
サービス業	事業所数割	-	-	9,199,687	707,888
	従業者数割	1,289	1,289	12,148,438	959,243
上記以外の事業	事業所数割	-	-	382,276	25,335
	従業者数割	161	161	497,868	33,866
合 計		4,686	4,686	113,842,055	8,728,986

注1 当該年度において調定した法人のうち2以上の都道府県に事務所又は事業所を有する普通法人(清算法人を除く。)である。

注2 事業年度数欄は、1年、6か月等の区分にかかわらず事業年度ごとに1件として計上した。

なお、欠損法人についても同様に計上した。

年所得1,000万円超 5,000万円以下		年所得5,000万円超 1億円以下		年所得 1億円超 10億円以下		年所得10億円超		合 計	
事業年度数	所得金額 千円	事業年度数	所得金額 千円	事業年度数	所得金額 千円	事業年度数	所得金額 千円	事業年度数	所得金額 千円
-	-	-	-	-	-	-	-	-	-
-	-	-	-	-	-	-	-	-	-
-	-	-	-	-	-	-	-	4	2,206
-	-	-	-	-	-	-	-	4	2,206
496	12,175,203	168	11,672,565	222	64,115,197	17	47,816,005	3,905	138,207,495
149	4,223,750	74	5,376,202	198	69,275,192	61	338,557,541	934	417,788,804
6,064	140,798,024	953	65,716,884	754	176,642,391	25	81,753,512	104,143	537,280,877
6,709	157,196,977	1,195	82,765,651	1,174	310,032,780	103	468,127,058	108,982	1,093,277,176
6,709	157,196,977	1,195	82,765,651	1,174	310,032,780	103	468,127,058	108,986	1,093,279,382

他県本店分				合 計	
法人数	事業年度数	所得(収入)金額③ 千円	税 額 ④ 千円	所得(収入)金額①+③ 千円	税 額 ②+④ 千円
-	-	-	-	5,385	127
-	-	-	-	-	-
32	32	426,837	25,682	1,042,062	67,936
-	-	318,877	320,306	586,286	342,544
26	26	4,845,435	232,220	5,152,240	236,008
-	-	-	-	-	-
-	-	-	-	-	-
24	24	498,448	27,170	1,304,990	66,938
-	-	-	-	-	-
-	-	-	-	-	-
-	-	-	-	-	-
-	-	193,372	11,094	196,726	11,287
12	12	123,074	7,435	132,282	8,030
228	228	24,682,147	1,820,797	30,656,047	2,882,472
1,572	1,572	25,285,883	1,841,984	43,755,998	3,587,631
-	-	19,227,639	1,214,344	26,318,863	1,626,751
1,216	1,216	14,055,796	900,004	24,409,552	1,498,878
-	-	18,395,464	1,344,502	23,733,502	1,706,121
1,452	1,452	14,700,610	1,060,266	22,011,991	1,559,811
-	-	77,202,640	4,914,294	89,781,369	5,711,793
4,667	4,667	61,357,452	3,732,984	77,328,300	4,730,812
-	-	308,329	21,697	337,462	23,956
18	18	66,219	4,396	102,547	7,371
-	-	10,708,201	701,004	13,264,078	883,487
492	492	8,393,454	525,174	12,283,983	756,054
-	-	42,105,930	2,928,287	51,305,617	3,636,175
3,787	3,787	25,230,120	4,857,935	37,378,558	5,817,178
-	-	1,601,959	92,339	1,984,235	117,674
219	219	1,193,576	588,354	1,691,444	622,220
13,745	13,745	350,921,462	27,172,268	464,763,517	35,901,254

(5) 分割法人の所得金額 (法第72条の2第1項第1号イに掲げる法人分)

区 分	本県本店分						法 人 数	事業年度数	所得金額⑤	
	法人数	事業年度数	所得金額①	付加価値額②	資本金等の額③	税額④				
		千円		千円		千円		千円		
電気供給業を主たる事業とする事業	発電用固定資産割	-	-	-	-	-	-	4	4	6,566,080
	発電所接続電線路割	-	-	-	-	-	-	1	1	X
	総固定資産割	-	-	-	-	-	-	3	3	2,215,908
	事務所割	-	-	6,147,065	9,715,946	12,742,815	126,499	-	-	12,328,403
	従業者数割	3	3	5,897,360	9,273,283	13,228,110	97,751	27	27	54,521,739
ガス供給業を主たる事業とする事業		-	-	-	-	-	-	5	5	73,698
倉 庫 業		-	-	-	-	-	-	31	31	6,777,478
鉄道事業・軌道事業		2	2	X	X	X	X	6	6	6,407,323
銀行業	事業所数割	-	-	32,430,550	59,245,337	156,218,370	1,790,176	-	-	41,112,693
	従業者数割	3	3	33,882,445	61,560,096	160,970,364	1,855,231	19	19	19,865,085
証券業	事業所数割	-	-	X	X	X	X	-	-	6,489,120
	従業者数割	1	1	X	X	X	X	26	26	2,192,664
製 造 業		51	51	35,569,688	88,344,879	102,542,345	2,004,394	741	741	335,164,879
建設業	事業所数割	-	-	6,090,521	10,830,561	3,395,424	245,082	-	-	51,118,477
	従業者数割	13	13	11,004,586	18,813,752	6,328,391	396,508	298	298	34,787,475
運輸・通信業	事業所数割	-	-	1,193,530	4,666,741	79,752,216	458,508	-	-	56,618,750
	従業者数割	10	10	1,612,674	7,388,149	101,606,976	621,838	210	210	33,226,355
卸売・小売業 飲食店	事業所数割	-	-	18,096,123	46,530,118	39,504,582	1,040,814	-	-	92,298,804
	従業者数割	35	35	20,490,631	58,316,429	99,590,482	1,456,315	735	735	81,748,201
その他の金融 保険業	事業所数割	-	-	X	X	X	X	-	-	3,211,090
	従業者数割	1	1	X	X	X	X	20	20	2,266,933
不動産業	事業所数割	-	-	1,154,840	4,132,091	3,421,744	76,979	-	-	40,562,596
	従業者数割	3	3	3,179,986	7,899,752	10,632,490	179,745	97	97	20,607,321
サービス業	事業所数割	-	-	6,393,538	36,180,015	86,573,429	998,531	-	-	50,019,901
	従業者数割	30	30	9,610,274	50,589,662	99,719,751	1,670,840	385	385	30,687,776
上記以外 の事業	事業所数割	-	-	X	X	X	X	-	-	1,959,749
	従業者数割	1	1	X	X	X	X	28	28	969,679
合 計		153	153	203,557,159	493,484,194	1,041,362,298	13,697,406	2,636	2,636	X

注1 当該年度において調定した法人のうち2以上の都道府県に事務所又は事業所を有する普通法人（清算法人を除く。）である。

2 事業年度数欄は、1年、6か月等の区分にかかわらず事業年度ごとに1件として計上した。なお、欠損法人についても同様に計上した。

3 対象者の特定のおそれがある情報については、数値を「X」で表している。

他県本店分			合 計			
付加価値額⑥	資本金等の額⑦	税額⑧	所得金額①+⑤	付加価値額②+⑥	資本金の額③+⑦	税額④+⑧
千円	千円	千円	千円	千円	千円	千円
6,676,539	549,200	148,525	6,566,080	6,676,539	549,200	148,525
X	X	X	X	X	X	X
2,253,345	186	50,127	2,215,908	2,253,345	186	50,127
17,283,451	17,283,451	393,294	18,475,468	26,999,397	30,026,266	519,793
128,947,628	111,872,364	2,651,948	60,419,099	138,220,911	125,100,474	2,749,699
826,867	2,043,411	20,848	73,698	826,867	2,043,411	20,848
14,758,119	9,111,902	301,634	6,777,478	14,758,119	9,111,902	301,634
2,400,198	15,296,813	155,532	X	X	X	X
73,286,495	116,265,739	1,864,645	73,543,243	132,531,832	272,484,109	3,654,821
35,964,517	61,028,322	942,159	53,747,530	97,524,613	221,998,686	2,797,390
20,943,234	42,481,737	421,652	X	X	X	X
8,032,004	18,281,992	176,717	X	X	X	X
984,886,371	1,030,796,856	25,172,144	370,734,567	1,073,231,250	1,133,339,201	27,176,538
130,676,714	82,499,354	2,407,929	57,208,998	141,507,275	85,894,778	2,653,011
92,022,292	54,106,346	1,717,363	45,792,061	110,836,044	60,434,737	2,113,871
141,610,937	86,945,918	2,799,654	57,812,280	146,277,678	166,698,134	3,258,162
107,639,473	46,683,057	1,893,287	34,839,029	115,027,622	148,290,033	2,515,125
324,330,435	198,073,161	6,186,047	110,394,927	370,860,553	237,577,743	7,226,861
261,405,288	117,403,382	4,496,406	102,238,832	319,721,717	216,993,864	5,952,721
5,980,523	14,326,389	144,585	X	X	X	X
5,770,328	16,164,028	142,764	X	X	X	X
64,255,165	60,033,785	1,568,421	41,717,436	68,387,256	63,455,529	1,645,400
35,337,380	17,720,697	845,747	23,787,307	43,237,132	28,353,187	1,025,492
204,606,221	117,217,956	3,637,340	56,413,439	240,786,236	203,791,385	4,635,871
138,928,271	89,536,552	2,342,684	40,298,050	189,517,933	189,256,303	4,013,524
5,248,222	4,875,480	118,314	X	X	X	X
2,434,493	1,627,760	48,967	X	X	X	X
X	X	X	X	X	X	X

(6) 分割法人の所得金額 (法第72条の2第1項第2号、第3号及び第4号に掲げる事業分)

区 分			本県本店分					法 人 数		事業年度数		
			法人数	事業年度数	収入金額①	所得金額②	付加価値額③					資本金等の額④
			千円	千円	千円	千円	千円	千円				
法 第 七 十 二 条 の 二 第 一 項 第 二 号 に 掲 げ る 事 業	送配電事業を主たる事業とする法人	発電所接続電線路割	-	-	-	-	-	-	-	-		
		総固定資産割	-	-	-	-	-	-	-	1	1	
	発電事業等及び特定卸供給事業を主たる事業とする法人	発電用固定資産割	-	-	-	-	-	-	-	-	-	
		総固定資産割	-	-	-	-	-	-	-	1	1	
	ガス供給業及び倉庫業を主たる事業とする法人	総固定資産割	-	-	-	-	-	-	-	5	5	
		事務所数割	-	-	-	-	-	-	-	-	-	
	生命保険業を主たる事業とする法人	従業者数割	-	-	-	-	-	-	-	23	23	
		事務所数割	-	-	-	-	-	-	-	-	-	
	損害保険業を主たる事業とする法人	従業者数割	-	-	-	-	-	-	-	9	9	
		事務所数割	-	-	X	-	-	-	X	-	-	
	少額短期保険業を主たる事業とする法人	従業者数割	1	1	X	-	-	-	X	-	-	
		事務所数割	-	-	-	-	-	-	-	-	-	
	貿易保険業を主たる事業とする法人	従業者数割	-	-	-	-	-	-	-	-	-	
		事務所数割	-	-	-	-	-	-	-	-	-	
製造業を主たる事業とする法人	従業者数割	-	-	-	-	-	-	-	1	1		
	事務所数割	-	-	-	-	-	-	-	-	-		
上記以外の事業を主たる事業とする法人	従業者数割	-	-	-	-	-	-	-	1	1		
	事務所数割	-	-	-	-	-	-	-	-	-		
掲 げ る 事 業 の 二 第 一 項 第 三 号 に	発電事業等及び特定卸供給事業を主たる事業とする法人	発電用固定資産割	-	-	62,798,823	72,926	1,442,435	6,374,999	487,239	-	-	
		総固定資産割	5	5	20,919,664	24,091	480,812	2,125,000	162,308	7	7	
	送配電事業を主たる事業とする法人	発電所接続電線路割	-	-	-	-	-	-	-	-	-	
		総固定資産割	-	-	-	-	-	-	-	-	-	
	ガス供給業及び倉庫業を主たる事業とする法人	総固定資産割	-	-	-	-	-	-	-	5	5	
		従業者数割	1	1	X	X	X	X	X	21	21	
	上記以外の事業を主たる事業とする法人	事務所数割	-	-	3,735,679	267,710	1,044,971	1,577,542	44,934	-	-	
		従業者数割	19	19	4,037,722	389,359	1,445,289	1,498,053	49,960	39	39	
	法 第 七 十 二 条 の 二 第 一 項 第 四 号 に 掲 げ る 事 業	ガス供給業及び倉庫業を主たる事業とする法人	総固定資産割	-	-	-	-	-	-	-	-	-
			発電事業等及び特定卸供給事業を主たる事業とする法人	-	-	-	-	-	-	-	-	-
発電事業等及び特定卸供給事業を主たる事業とする法人		発電所接続電線路割	-	-	-	-	-	-	-	-	-	
		総固定資産割	-	-	-	-	-	-	-	-	-	
上記以外の事業を主たる事業とする法人		事務所数割	-	-	-	-	-	-	-	-	-	
	従業者数割	-	-	-	-	-	-	-	-	-		
合 計			26	26	92,157,908	X	X	X	754,676	113	113	

注1 当該年度において調定した法人のうち2以上の都道府県に事務所又は事業所を有する普通法人(清算法人を除く。)である。
 2 事業年度数欄は、1年、6か月等の区分にかかわらず事業年度ごとに1件として計上した。なお、欠損法人についても同様に計上した。
 3 対象者の特定のおそれがある情報については、数値を「X」で表している。

他県本店分					合 計				
収入金額⑥	所得金額⑦	付加価値額⑧	資本金等の額⑨	税額⑩	収入金額①+⑥	所得金額②+⑦	付加価値額③+⑧	資本金の額④+⑨	税額⑤+⑩
千円	千円	千円	千円	千円	千円	千円	千円	千円	千円
X	-	-	-	X	X	-	-	-	X
X	-	-	-	X	X	-	-	-	X
X	-	-	-	X	X	-	-	-	X
X	-	-	-	X	X	-	-	-	X
93,969,669	-	-	-	939,696	93,969,669	-	-	-	939,696
101,649,774	-	-	-	1,039,974	101,649,774	-	-	-	1,039,974
67,112,239	-	-	-	674,863	67,112,239	-	-	-	674,863
63,044,446	-	-	-	644,105	63,044,446	-	-	-	644,105
43,646,281	-	-	-	443,977	43,646,281	-	-	-	443,977
-	-	-	-	-	X	-	-	-	X
-	-	-	-	-	X	-	-	-	X
-	-	-	-	-	-	-	-	-	-
-	-	-	-	-	-	-	-	-	-
X	-	-	-	X	X	-	-	-	X
X	-	-	-	X	X	-	-	-	X
X	-	-	-	X	X	-	-	-	X
419,502,475	435	254,653	65,047,058	3,654,904	482,301,298	73,361	1,697,088	71,422,057	4,142,143
141,450,626	145	77,504	21,974,168	1,731,743	162,370,290	24,236	558,316	24,099,168	1,894,051
-	-	-	-	-	-	-	-	-	-
-	-	-	-	-	-	-	-	-	-
4,082,574	-	1,155,405	1,411,511	33,968	4,082,574	-	1,155,405	1,411,511	33,968
28,033,457	98,571	2,201,296	3,097,123	312,682	X	X	X	X	X
4,344,569	166,315	1,334,024	867,661	2,130	8,080,248	434,025	2,378,995	2,445,203	47,064
2,089,491	111,973	923,294	873,360	1,758	6,127,213	501,332	2,368,583	2,371,413	51,718
-	-	-	-	-	-	-	-	-	-
-	-	-	-	-	-	-	-	-	-
-	-	-	-	-	-	-	-	-	-
-	-	-	-	-	-	-	-	-	-
-	-	-	-	-	-	-	-	-	-
1,281,546,088	377,439	5,946,176	93,270,881	12,680,178	1,373,703,996	X	X	X	13,434,854

(7) 資本金別法人数(普通法人)

区 分	分 割 法 人							
	利 益 法 人			欠 損 法 人			小 計 ③ ①+②	
	2の県にまたがるもの	3以上の県にまたがるもの	計 ①	2の県にまたがるもの	3以上の県にまたがるもの	計 ②		
300万円未満	259	18 (514)	277	437	27 (850)	464	(1,364)	741
300万円以上 1,000万円未満	518	66 (964)	584	781	70 (1,571)	851	(2,535)	1,435
1,000万円	397	105 (1,521)	502	462	88 (1,719)	550	(3,240)	1,052
1,000万円超 5,000万円未満	323	140 (2,183)	463	253	89 (1,521)	342	(3,704)	805
5,000万円以上 1億円未満	145	125 (1,872)	270	82	48 (980)	130	(2,852)	400
1億円	40	44 (876)	84	20	25 (479)	45	(1,355)	129
1億円超 10億円未満	31	52 (1,160)	83	14	10 (251)	24	(1,411)	107
10億円	-	1 (46)	1	-	- (3)	-	(49)	1
10億円超 50億円未満	7	8 (573)	15	4	1 (104)	5	(677)	20
50億円	-	1 (21)	1	-	- (4)	-	(25)	1
50億円超 100億円未満	1	4 (182)	5	1	3 (52)	4	(234)	9
100億円以上	5	7 (397)	12	1	2 (117)	3	(514)	15
合 計	1,726	571 (10,309)	2,297	2,055	363 (7,651)	2,418	(17,960)	4,715

注 () は、被分割法人を外書きした。

(8) 収入金額課税法人

区 分	分 割 法 人				県 内 法 人			
	法人数	事業年度数	収入金額	所得金額	法人数	事業年度数	収入金額	所得金額
			千円	千円			千円	千円
電気供給業	31	31	95,372,229	1,116,705	548	548	113,798,215	48,027,386
ガス供給業	2	2	X	X	6	6	26,649,452	351,330
生命保険事業	-	-	-	-	-	-	-	-
損害保険事業	-	-	-	-	-	-	-	-
少額短期保険業	1	1	X	X	-	-	-	-
貿易保険業	-	-	-	-	-	-	-	-
合 計	34	34	X	X	554	554	140,447,667	48,378,716

注1 当該年度において調定したもののうち現事業年度分について作成したものであり、分割法人においては、当該法人の主たる事務所又は事業所所在地が他の都道府県にあるものは除いた。

2 「収入金額」欄には法人の事業税の課税標準となった収入金額を、「所得金額」欄には法人税の課税標準となった所得金額を記載した。

3 対象者の特定のおそれがある情報については、数値を「X」で表している。

県内法人			合計			その他			
利益法人 ④	欠損法人 ⑤	小計 ⑥ ④+⑤	利益法人 ①+④	欠損法人 ②+⑤	合計 ③+⑥	不申告法人	休業中の法人	清算中の法人	所在不明法人
9,072	16,139	25,211	9,349	16,603	25,952	2,795	1,779	159	537
17,511	34,621	52,132	18,095	35,472	53,567	4,340	2,715	222	902
5,982	10,463	16,445	6,484	11,013	17,497	1,064	487	124	148
2,991	3,189	6,180	3,454	3,531	6,985	430	121	59	78
590	539	1,129	860	669	1,529	219	11	23	14
98	81	179	182	126	308	112	3	10	3
116	39	155	199	63	262	87	1	17	1
1	1	2	2	1	3	6	-	-	-
11	5	16	26	10	36	25	-	3	1
-	-	-	1	-	1	1	-	-	-
4	1	5	9	5	14	11	-	1	1
4	-	4	16	3	19	24	-	4	3
36,380	65,078	101,458	38,677	67,496	106,173	9,114	5,117	622	1,688

計			
法人数	事業年度数	収入金額	所得金額
		千円	千円
579	579	209,170,444	49,144,091
8	8	X	X
-	-	-	-
-	-	-	-
1	1	X	X
-	-	-	-
588	588	X	X

5. 事業税（個人）

（1）業種別所得金額等

区分	種別	課税人員			所得金額			事業主 控除額	差引課税 所得金額	左の 課税額	
		所得税者 課税者	所得税者 失格者	計	所得税者 課税者	所得税者 失格者	計				
		人	人	人	千円	千円	千円	千円	千円	千円	
第 一 種	物品販売業	2,419	151	2,570	14,703,693	587,975	15,291,668	7,339,447	7,952,221	415,212	
	保険業	1	-	1	X	-	X	X	X	X	
	金銭貸付業	6	-	6	39,105	-	39,105	17,400	21,705	1,085	
	物品貸付業	55	3	58	353,760	10,673	364,433	166,025	198,408	9,939	
	不動産貸付業	15,369	188	15,557	138,786,461	771,198	139,557,659	44,470,229	95,087,430	4,784,835	
	製造業	709	41	750	3,941,143	154,605	4,095,748	2,152,770	1,942,978	102,120	
	電気供給業	9	-	9	59,806	-	59,806	26,100	33,706	1,685	
	土石採取業	1	-	1	X	-	X	X	X	X	
	電気通信事業	3	-	3	13,879	-	13,879	6,767	7,112	356	
	運送業	870	66	936	4,114,912	256,881	4,371,793	2,690,724	1,681,069	88,598	
	運送取扱業	1	-	1	X	-	X	X	X	X	
	船舶定係場業	1	-	1	X	-	X	X	X	X	
	倉庫業	6	-	6	27,495	-	27,495	17,400	10,095	505	
	駐車場業	677	11	688	4,896,883	37,563	4,934,446	1,956,301	2,978,145	151,628	
	請負業	9,933	836	10,769	53,490,143	3,372,866	56,863,009	30,938,259	25,924,750	1,412,391	
	印刷業	11	2	13	53,287	X	X	X	X	X	
	出版業	8	-	8	53,169	-	53,169	23,200	29,969	1,498	
	写真業	52	7	59	266,250	24,653	290,903	169,167	121,736	6,525	
	一 種	席貸業	56	2	58	409,590	X	X	X	X	X
		旅館業	60	1	61	358,148	X	X	X	X	X
	料理店業	705	8	713	5,187,766	51,657	5,239,423	2,061,901	3,177,522	165,478	
	飲食店業	9,042	105	9,147	71,047,103	651,761	71,698,864	26,377,725	45,321,139	2,270,411	
	周旋業	60	3	63	396,281	10,344	406,625	182,700	223,925	11,811	
	代理業	143	2	145	822,748	X	X	X	X	X	
	仲立業	57	1	58	518,722	X	X	X	X	X	
	問屋業	11	-	11	61,750	-	61,750	31,900	29,850	1,492	
	両替業	-	-	-	-	-	-	-	-	-	
	公衆浴場業	1	-	1	X	-	X	X	X	X	
	演劇興行業	-	-	-	-	-	-	-	-	-	
	遊技場業	27	4	31	165,784	15,094	180,878	89,900	90,978	4,980	
	遊覧所業	2	-	2	X	-	X	X	X	X	
	商品取引業	-	-	-	-	-	-	-	-	-	
	不動産売買業	20	-	20	194,704	-	194,704	54,617	140,087	6,930	
	広告業	55	3	58	330,911	14,656	345,567	161,918	183,649	9,316	
	興信所業	2	-	2	X	-	X	X	X	X	
	案内業	2	-	2	X	-	X	X	X	X	
	冠婚葬祭業	19	-	19	110,493	-	110,493	53,167	57,326	3,036	
	小計	40,393	1,434	41,827	300,463,852	6,003,646	306,467,498	119,980,869	186,486,629	9,514,053	

注 対象者の特定のおそれがある情報については、数値を「X」で表している。

区分	種別	課税人員			所得金額			事業主 控除額	差引課税 所得金額	左の 課税額
		所得税者 課税者	所得税者 失格者	計	所得税者 課税者	所得税者 失格者	計			
		人	人	人	千円	千円	千円	千円	千円	千円
第二種	畜産業	11	-	11	233,862	-	233,862	31,900	201,962	8,078
	水産業	5	-	5	37,318	-	37,318	14,500	22,818	965
	薪炭製造業	-	-	-	-	-	-	-	-	-
	小計	16	-	16	271,180	-	271,180	46,400	224,780	9,043
第三種	医療業	699	4	703	8,316,555	17,558	8,334,113	1,996,419	6,337,694	319,613
	歯科医療業	593	2	595	4,755,576	X	X	X	X	X
	薬剤師業	8	-	8	28,830	-	28,830	23,200	5,630	278
	あん摩等の事業	197	19	216	1,046,184	72,941	1,119,125	620,361	498,764	17,193
	獣医療業	148	3	151	1,615,653	15,113	1,630,766	432,344	1,198,422	60,137
	装蹄師業	7	-	7	55,073	-	55,073	20,300	34,773	1,043
	弁護士業	539	6	545	5,918,924	25,665	5,944,589	1,573,736	4,370,853	220,195
	司法書士業	298	10	308	2,879,863	46,901	2,926,764	888,368	2,038,396	104,250
	行政書士業	150	7	157	914,947	25,726	940,673	454,575	486,098	24,457
	公証人業	16	-	16	349,058	-	349,058	43,742	305,316	15,265
	弁理士業	50	1	51	446,214	X	X	X	X	X
	税理士業	1,037	20	1,057	10,775,510	104,042	10,879,552	3,048,385	7,831,167	393,881
	三公認会計士業	136	3	139	1,334,482	12,703	1,347,185	397,301	949,884	45,829
	計理士業	-	-	-	-	-	-	-	-	-
	社会保険労務士業	295	8	303	2,344,445	36,858	2,381,303	876,042	1,505,261	75,466
	コンサルタント業	781	13	794	5,316,920	48,270	5,365,190	2,254,764	3,110,426	160,181
	設計監督者業	441	16	457	2,609,406	63,051	2,672,457	1,317,087	1,355,370	68,862
	不動産鑑定業	36	2	38	265,540	X	X	X	X	X
	デザイン業	295	17	312	1,686,680	59,172	1,745,852	899,001	846,851	41,914
	諸芸師匠業	460	38	498	2,212,062	152,401	2,364,463	1,427,770	936,693	47,232
	理容業	242	38	280	1,082,366	136,293	1,218,659	808,377	410,282	20,971
	美容業	745	99	844	3,696,246	403,768	4,100,014	2,416,436	1,683,578	87,952
	クリーニング業	22	1	23	100,154	X	X	X	X	X
	公衆浴場業	6	-	6	24,002	-	24,002	16,675	7,327	366
	歯科衛生士業	-	-	-	-	-	-	-	-	-
	歯科技工士業	139	20	159	733,152	79,746	812,898	459,409	353,489	18,102
	測量士業	48	5	53	302,097	17,832	319,929	152,009	167,920	8,487
土地家屋調査士業	165	7	172	1,364,713	30,175	1,394,888	496,868	898,020	44,844	
海事代理士業	1	-	1	X	-	X	X	X	X	
印刷製版業	2	-	2	X	-	X	X	X	X	
	小計	7,556	339	7,895	60,190,518	1,377,202	61,567,720	22,663,567	38,904,153	1,958,668
	合計	47,965	1,773	49,738	360,925,550	7,380,848	368,306,398	142,690,836	225,615,562	11,481,764

注 対象者の特定のおそれがある情報については、数値を「X」で表している。

(2) 分割個人の所得金額

区 分	本 県 本 店 分				他 県 本 店 分	
	課税人員	課税所得金額			課税人員	分割を受けた 課税標準額
		当 該 県 分	他 の 県 分	計		
	人	千円	千円	千円	人	千円
第一種事業	51	136,051	251,208	387,259	43	177,030
第二種事業	-	-	-	-	-	-
第三種事業	40	107,339	171,591	278,930	35	157,318
合 計	91	243,390	422,799	666,189	78	334,348

注1 令和3年中における事業の所得に対して当該年度において課税したものである。

2 課税標準額とは、事業主控除後の所得金額である。

(3) 事業専従者

区 分	青 色 申 告				白 色 申 告				
	納税者数	左のうち専従者控除を受けた納税者数	専従者数	給 与 額	納税者数	左のうち専従者控除を受けた納税者数	専従者数	控 除 額	
									①
	人	人	人	千円	人	人	人	千円	
第一種事業	35,538	10,158	11,563	20,785,869	6,289	723	841	672,143	
第二種事業	15	12	20	107,237	1	-	-	-	
第三種事業	あん摩業等以外	7,320	2,909	3,142	10,940,526	352	41	44	36,440
	あ ん 摩 業	215	94	99	227,312	8	-	-	-
小 計	7,535	3,003	3,241	11,167,838	360	41	44	36,440	
合 計	43,088	13,173	14,824	32,060,944	6,650	764	885	708,583	

区 分	計				
	納税者数	左のうち専従者控除を受けた納税者数	専従者数	給 与 (控除) 額	
	①+⑤	②+⑥	③+⑦	④+⑧	
	人	人	人	千円	
第一種事業	41,827	10,881	12,404	21,458,012	
第二種事業	16	12	20	107,237	
第三種事業	あん摩業等以外	7,672	2,950	3,186	10,976,966
	あ ん 摩 業 等	223	94	99	227,312
小 計	7,895	3,044	3,285	11,204,278	
合 計	49,738	13,937	15,709	32,769,527	

(4) 所得階層別

区 分		300万円以下		300万円超 310万円以下		310万円超 320万円以下		320万円超 330万円以下		330万円超 340万円以下		
		人員	所得金額	人員	所得金額	人員	所得金額	人員	所得金額	人員	所得金額	
第 一 種	所得税課税者	902	2,647,588	846	2,573,331	875	2,746,405	890	2,877,413	824	2,745,832	
	所得税失格者	84	247,757	95	285,094	84	249,431	69	219,925	70	227,315	
	計	986	2,895,345	941	2,858,425	959	2,995,836	959	3,097,338	894	2,973,147	
第 二 種	所得税課税者	-	-	-	-	-	-	-	-	-	-	
	所得税失格者	-	-	-	-	-	-	-	-	-	-	
	計	-	-	-	-	-	-	-	-	-	-	
第 三 種	あ以外 の摩業 等の	所得税課税者	192	563,342	204	621,849	185	583,069	178	576,563	168	560,655
		所得税失格者	18	53,150	34	102,706	17	52,133	17	55,383	21	70,358
	計	210	616,492	238	724,555	202	635,202	195	631,946	189	631,013	
	あん 摩業 等	所得税課税者	13	38,462	7	21,143	4	12,555	9	27,923	9	30,181
		所得税失格者	2	X	1	X	-	-	1	X	3	10,010
	計	15	X	8	X	4	12,555	10	X	12	40,191	
小計	225	X	246	X	206	647,757	205	X	201	671,204		
合計	所得税課税者	1,107	3,249,392	1,057	3,216,323	1,064	3,342,029	1,077	3,481,899	1,001	3,336,668	
	所得税失格者	104	X	130	X	101	301,564	87	X	94	307,683	
	計	1,211	X	1,187	X	1,165	3,643,593	1,164	X	1,095	3,644,351	

区 分		500万円超 600万円以下		600万円超 700万円以下		700万円超 1,000万円以下		1,000万円超		合 計		
		人員	所得金額	人員	所得金額	人員	所得金額	人員	所得金額	人員	所得金額	
第 一 種	所得税課税者	5,127	27,849,389	4,050	25,895,908	8,596	71,300,868	7,057	115,494,074	40,393	300,463,852	
	所得税失格者	160	824,244	57	313,732	65	454,205	24	304,921	1,434	6,003,646	
	計	5,287	28,673,633	4,107	26,209,640	8,661	71,755,073	7,081	115,798,995	41,827	306,467,498	
第 二 種	所得税課税者	-	-	-	-	1	X	11	244,743	16	X	
	所得税失格者	-	-	-	-	-	-	-	-	-	-	
	計	-	-	-	-	1	X	11	244,743	16	X	
第 三 種	あ以外 の摩業 等の	所得税課税者	929	5,029,371	645	4,119,738	1,167	9,649,752	1,618	28,899,449	7,352	59,089,261
		所得税失格者	31	166,760	13	76,180	5	32,219	3	33,831	320	1,304,261
	計	960	5,196,131	658	4,195,918	1,172	9,681,971	1,621	28,933,280	7,672	60,393,522	
	あん 摩業 等	所得税課税者	22	119,912	21	135,466	27	219,787	14	175,622	204	X
		所得税失格者	3	15,901	-	-	-	-	-	-	19	X
	計	25	135,813	21	135,466	27	219,787	14	175,622	223	X	
小計	985	5,331,944	679	4,331,384	1,199	9,901,758	1,635	29,108,902	7,895	X		
合計	所得税課税者	6,078	32,998,672	4,716	30,151,112	9,791	X	8,700	144,813,888	47,965	X	
	所得税失格者	194	1,006,905	70	389,912	70	486,424	27	338,752	1,773	X	
	計	6,272	34,005,577	4,786	30,541,024	9,861	X	8,727	145,152,640	49,738	X	

(単位:人、千円)

340万円超 350万円以下		350万円超 360万円以下		360万円超 370万円以下		370万円超 380万円以下		380万円超 390万円以下		390万円超 400万円以下		400万円超 500万円以下	
人員	所得金額	人員	所得金額	人員	所得金額	人員	所得金額	人員	所得金額	人員	所得金額	人員	所得金額
803	2,753,250	807	2,850,524	798	2,905,748	742	2,769,527	767	2,937,838	771	3,035,381	6,538	29,080,776
56	184,625	61	214,984	63	220,243	63	233,082	58	221,455	54	208,767	371	1,593,866
859	2,937,875	868	3,065,508	861	3,125,991	805	3,002,609	825	3,159,293	825	3,244,148	6,909	30,674,642
-	-	-	-	-	-	-	-	-	-	1	X	3	12,901
-	-	-	-	-	-	-	-	-	-	-	-	-	-
-	-	-	-	-	-	-	-	-	-	1	X	3	12,901
177	608,170	162	572,083	150	544,412	134	502,239	147	563,878	127	501,795	1,169	5,192,896
11	38,095	14	48,050	14	50,934	9	33,679	10	38,543	11	43,584	92	408,656
188	646,265	176	620,133	164	595,346	143	535,918	157	602,421	138	545,379	1,261	5,601,552
10	33,311	1	X	3	10,945	8	29,962	8	30,846	3	11,925	45	201,145
-	-	-	-	2	X	3	11,310	2	X	1	X	1	X
10	33,311	1	X	5	X	11	41,272	10	X	4	X	46	X
198	679,576	177	X	169	X	154	577,190	167	X	142	X	1,307	X
990	3,394,731	970	X	951	3,461,105	884	3,301,728	922	3,532,562	902	X	7,755	34,487,718
67	222,720	75	263,034	79	X	75	278,071	70	X	66	X	464	X
1,057	3,617,451	1,045	X	1,030	X	959	3,579,799	992	X	968	X	8,219	X

注1 当該年度において課税したものについて作成した。

2 1人で2以上の業種を兼業するものについては、主たる業種を記載した。

3 所得階層区分の所得金額とは、事業主控除前の年所得金額をいうものである。なお、中途開業者についてはその所得を年所得に換算した額の所得区分欄に人員及び実額を記載した。したがって、例えば営業期間2か月で所得480千円の者は「300万円以下」の欄に記載した。

4 第三種事業中「あん摩業等」とは、あん摩、はり、きゅう業等、標準税率3%の適用を受ける業種を記載した。

5 2以上の都道府県に分割する個人については、県内に主たる事業所等の所在するものについて記載した。

6 対象者の特定のおそれがある情報については、数値を「X」で表している。

6. 地方消費税

(1) 調定額

区 分	前年度2、3月 調定額	調定額合 計	
		千円	千円
譲渡割	14,474,987	118,589,149	15,354,856
貨物割	79,978,063	564,081,603	99,575,729
合 計	94,453,050	682,670,752	114,930,585

(2) 清算金収入額及び支出額

区 分	I期収入・支出 額等	II期収入・支出 額等	III期収入・支出 額等	IV期収入・支出 額等	収入・支出額等 合計
	千円	千円	千円	千円	千円
清算対象額	147,076,491	160,689,113	162,510,598	190,163,625	660,439,827
清算金収入額 (a)	5,529,158	9,194,906	-	909,274	15,633,338
清算金支出額 (b)	80,017,707	81,560,508	101,537,776	109,611,926	372,727,917
差 引 (a)-(b)	-74,488,549	-72,365,602	-101,537,776	-108,702,652	-357,094,579
地方消費税交付金額	36,293,950	44,161,737	30,486,387	40,730,462	151,672,536

7. 不 動 産

(1) 家 屋

区 分	① 価額の全額が法第73条の15の2に規定する免 税点に満たないもの			② 法第73条の14第1項（法附則第11条第8項及び 第11項による読替えを含む。）から第3項まで 及び第6項に該当するものでその価格の全額が これらの規定に規定する金額以下のもの				
	件 数	面 積	価 格	件 数	面 積	価 格		
木 造	専用住宅	20	44	2,055	15,199	1,614,638	154,154,674	
	併用住宅	住宅部分	-	-	-	-	-	
		非住宅部分	-	35	2,090	-	-	-
	小 計	82	35	2,090	-	-	-	
	そ の 他	5	85	885	-	-	-	
	小 計	107	164	5,030	15,199	1,614,638	154,154,674	
	承 継	専用住宅	222	16,106	19,567	4,491	389,306	16,251,621
		併用住宅	住宅部分	-	1,493	962	-	-
			非住宅部分	-	3,717	1,509	-	-
		小 計	43	5,210	2,471	-	-	-
そ の 他		53	1,036	3,769	-	-	-	
小 計	318	22,352	25,807	4,491	389,306	16,251,621		
計 A	425	22,516	30,837	19,690	2,003,944	170,406,295		
非 木 造	専用住宅	18	68	2,192	5,163	536,460	61,685,730	
	併用住宅	住宅部分	-	-	-	-	-	
		非住宅部分	-	-	-	-	-	
	小 計	-	-	-	-	-	-	
	そ の 他	11	248	1,515	-	-	-	
	小 計	29	316	3,707	5,163	536,460	61,685,730	
木 造	専用住宅	62	951	4,211	3,385	232,500	19,058,867	
	併用住宅	住宅部分	-	9	51	-	-	
		非住宅部分	-	54	427	-	-	
	小 計	12	63	478	-	-	-	
	そ の 他	52	443	4,613	-	-	-	
	小 計	126	1,457	9,302	3,385	232,500	19,058,867	
	計 B	155	1,773	13,009	8,548	768,960	80,744,597	
合 計 A+B	580	24,289	43,846	28,238	2,772,904	251,150,892		

取 得 税

法第73条の3から第73条の7まで及び法附則第10条並びに①、 ②に該当する以外のもの ③				控 除 額		
				件 数		控 除 額
件 数 (イ)	面 積	価 格	1㎡当り評価額	適用件数	全額控除のも の (ロ)	
件	㎡	千円	円	件	件	千円
3,316	517,541	38,176,901	73,766	9	1	42,065
-	35,542	2,252,817	63,385	-	-	-
-	17,448	1,246,417	71,436	-	-	-
203	52,990	3,499,234	66,036	-	-	-
580	89,401	6,166,825	68,979	1	1	2,184
4,099	659,932	47,842,960	72,497	10	2	44,249
9,935	1,108,950	22,123,474	19,950	1	-	4,211
-	75,863	1,516,406	19,989	-	-	-
-	53,618	875,910	16,336	-	-	-
620	129,481	2,392,316	18,476	-	-	-
324	45,666	916,810	20,076	-	-	-
10,879	1,284,097	25,432,600	19,806	1	-	4,211
14,978	1,944,029	73,275,560	37,693	11	2	48,460
2,683	427,425	43,585,105	101,971	3	-	7,296
-	150,038	12,908,964	86,038	-	-	162,796
-	41,540	4,849,173	116,735	-	-	89,726
161	191,578	17,758,137	92,694	1	-	252,522
1,134	2,423,554	188,070,418	77,601	9	-	22,399,629
3,978	3,042,557	249,413,660	81,975	13	-	22,659,447
8,660	1,137,106	57,244,135	50,342	1	-	114,888
-	188,485	9,471,439	50,250	-	-	69,513
-	131,118	5,366,147	40,926	-	-	13,023
564	319,603	14,837,586	46,425	1	-	82,536
1,028	787,476	35,424,138	44,984	3	-	281,064
10,252	2,244,185	107,505,859	47,904	5	-	478,488
14,230	5,286,742	356,919,519	67,512	18	-	23,137,935
29,208	7,230,771	430,195,079	59,495	29	2	23,186,395

区 分	控 除 額						課 税 額			課 税 (イ)-(ロ)-(ハ)-(ニ)	
	法第73条の14第1項（法附則第11条第8項及び第11項による読替えを含む。）から第3項まで及び第6項に該当するもの（②に該当するものを除く。） ⑤						課税標準の特例を適用したあとの額が法第73条の15の2に規定する免税点に満たないもの ⑦				
	件 数			控 除 額			⑥				
	適用件数	全額控除のもの(ハ)	控 除 額	件 数	控 除 額	件数(ニ)	面 積	価 格			
件	件	千円	件	千円	件	㎡	千円	件			
木 造 建 築 分	専用住宅		2,360	6	19,295,843	2,369	19,337,908	275	36,403	42,956	3,034
	併用住宅	住宅部分	146	2	845,008	146	845,008	-	-	-	-
		非住宅部分	-	-	-	-	-	-	-	-	-
	小 計		146	2	845,008	146	845,008	-	-	-	201
	そ の 他		-	-	-	1	2,184	-	-	-	579
小 計		2,506	8	20,140,851	2,516	20,185,100	275	36,403	42,956	3,814	
木 造 承 継 分	専用住宅		41	-	141,886	42	146,097	4	1,227	442	9,931
	併用住宅	住宅部分	56	6	97,929	56	97,929	-	174	56	-
		非住宅部分	-	-	-	-	-	-	-	-	-
	小 計		56	6	97,929	56	97,929	1	174	56	613
	そ の 他		-	-	-	-	-	-	-	-	324
小 計		97	6	239,815	98	244,026	5	1,401	498	10,868	
計 A		2,603	14	20,380,666	2,614	20,429,126	280	37,804	43,454	14,682	
非 木 造 建 築 分	専用住宅		1,904	3	18,358,499	1,907	18,365,795	207	21,960	31,188	2,473
	併用住宅	住宅部分	84	-	914,619	84	1,077,415	-	-	-	-
		非住宅部分	-	-	-	-	89,726	-	-	-	-
	小 計		84	-	914,619	85	1,167,141	-	-	-	161
	そ の 他		-	-	-	9	22,399,629	-	-	-	1,134
小 計		1,988	3	19,273,118	2,001	41,932,565	207	21,960	31,188	3,768	
木 造 承 継 分	専用住宅		380	-	2,044,924	381	2,159,812	35	3,772	2,564	8,625
	併用住宅	住宅部分	32	5	163,819	32	233,332	-	-	-	-
		非住宅部分	-	-	-	-	13,023	-	-	-	-
	小 計		32	5	163,819	33	246,355	-	-	-	559
	そ の 他		-	-	-	3	281,064	-	-	-	1,028
小 計		412	5	2,208,743	417	2,687,231	35	3,772	2,564	10,212	
計 B		2,400	8	21,481,861	2,418	44,619,796	242	25,732	33,752	13,980	
合 計 A+B		5,003	22	41,862,527	5,032	65,048,922	522	63,536	77,206	28,662	

(2) 土 地

区分	価額の全額が法第73条の15の2に規定する免税点に満たないもの ①			法第73条の14第7項から第11項まで及び第15項並びに法附則第11条等の課税標準の特例に該当し、全額控除されたもの ②			法第73条の3から①②に該当する 件数
	件数	面 積	価 格	件数	面 積	価 格	
	件	㎡	千円	件	㎡	千円	件
住 宅 用 宅 地	1,898	3,361,205	83,493	2	26,405	170,506	54,731
上 記 以 外 の 宅 地	321	65,040	10,309	-	-	-	1,004
農 地	1,221	1,716,848	67,752	5	22,480	862	1,038
山 林	2,110	3,775,209	66,311	-	-	-	678
そ の 他	1,351	1,087,620	29,745	-	-	-	228
合 計	6,901	10,005,922	257,610	7	48,885	171,368	57,679

区分	課税標準額 ③-④-⑤		減免等される前の税額 ⑦		法第73条の24の規定の適用により全額減額されるもの ⑧		法第73条の24の規定に該当したもので⑧以外のもの		⑦のうち、法第73条により徴収猶予を 件数
	⑥		⑦		⑧				
	千円	千円	千円	千円	件数	千円	件数	千円	
住 宅 用 宅 地	279,678,956	8,555,999	18,613	2,051,562	3,215	405,104	484	484	
上 記 以 外 の 宅 地	22,293,920	668,759	6	790	4	784	-	-	
農 地	300,679	8,976	1	8	-	-	-	-	
山 林	609,130	18,232	2	9	1	1	-	-	
そ の 他	155,558	4,657	-	-	-	-	-	-	
合 計	303,038,243	9,256,623	18,622	2,052,369	3,220	405,889	484	484	

標準 ⑧	減免等される前の 税額 ⑨	法第73条の2第7項、法第73条の27の 2から法第73条の27の5まで、法附 則第11条の4及び第62条の規定によ り減額、納税義務の免除をしたも の ⑩		法第73条の31の規定、他 法の規定により減免等を したも の ⑪		調定額 ⑨ - ⑩ - ⑪
		件数	金額	件数	金額	
価格 ③-⑥-⑦						
千円	千円	件	千円	件	千円	千円
18,796,037	563,732	1	21	28	1,012	562,699
1,407,809	42,231	-	-	-	16	42,215
1,246,417	49,849	-	-	-	78	49,771
2,654,226	92,080	-	-	3	94	91,986
6,164,641	246,561	-	-	25	9,483	237,078
27,614,904	902,373	1	21	56	10,589	891,763
21,976,935	658,935	116	7,316	-	-	651,619
1,418,421	42,526	-	-	-	-	42,526
875,910	35,012	-	-	-	-	35,012
2,294,331	77,538	-	-	-	-	77,538
916,810	36,661	-	-	2	380	36,281
25,188,076	773,134	116	7,316	2	380	765,438
52,802,980	1,675,507	117	7,337	58	10,969	1,657,201
25,188,122	752,691	-	-	5	312	752,379
11,831,549	354,941	-	-	-	-	354,941
4,759,447	190,372	-	-	-	22	190,350
16,590,996	545,313	-	-	1	22	545,291
165,670,789	6,626,785	13	37,347	11	16,255	6,573,183
207,449,907	7,924,789	13	37,347	17	16,589	7,870,853
55,081,759	1,654,899	380	58,683	1	21	1,596,195
9,238,107	277,118	-	512	-	-	276,606
5,353,124	214,102	-	-	-	-	214,102
14,591,231	491,220	2	512	-	-	490,708
35,143,074	1,405,683	-	-	1	67	1,405,616
104,816,064	3,551,802	382	59,195	2	88	3,492,519
312,265,971	11,476,591	395	96,542	19	16,677	11,363,372
365,068,951	13,152,098	512	103,879	77	27,646	13,020,573

第73条の7まで及び法附則第10条並び 以外のもの ③		法第73条の14第7項から第11項まで 及び第15項並びに法附則第11条等 の課税標準の特例に該当したも の ④		課税標準の特例を適用した後の額が法第73条の15 の2に規定する免税点に満たないもの ⑤		
面積	価格	件数	控除額	件数	面積	価格
㎡	千円	件	千円	件	㎡	千円
2,788,752	280,989,525	9	1,310,552	1	4,899	17
1,255,368	22,711,603	3	417,683	-	-	-
3,996,793	347,418	310	33,119	208	529,151	13,620
6,355,359	609,130	-	-	-	-	-
2,319,130	155,558	-	-	-	-	-
16,715,402	304,813,234	322	1,761,354	209	534,050	13,637

条の25の規定の適用 しているもの		法第73条の27の2から法第73条の27の7まで並びに 法附則第11条の4、第12条の規定により減額、納 税義務の免除をしたも の ⑩		法第73条の31、他法の規 定により減免等をしたも の ⑪		調定額 ⑦-⑧-⑨-⑩-⑪
徴収猶予額	件数	減額、納税義務の免除をした額	件数	減免した額		
千円	件	千円	件	千円	千円	
282,516	302	18,944	16	1,885	6,078,504	
-	-	-	1	38	667,147	
-	-	-	-	-	8,968	
-	-	-	1	4	18,218	
-	-	-	-	-	4,657	
282,516	302	18,944	18	1,927	6,777,494	

8. 県 た ば こ 税

区 分	売渡した製造たばこの本数	調 定 額
	本	円
前年度行為分 (期限後申告)	9,958	10,653
3 月	572,437,825	612,508,470
4 月	565,139,784	604,699,587
5 月	553,243,060	591,970,069
6 月	575,769,483	616,073,913
7 月	571,080,979	611,056,645
8 月	588,701,739	629,910,854
9 月	593,153,688	634,674,443
10 月	559,875,748	599,067,046
11 月	572,763,474	612,856,911
12 月	605,749,945	648,152,436
1 月	522,422,518	558,992,090
2 月	518,131,512	554,400,713
計	6,798,479,713	7,274,373,830
手持品課税	1,870,035	139,645
合 計	6,800,349,748	7,274,513,475

・ 税率は、税制改正により下表のとおり段階的に引き上げられた。

(税率：円/1,000本)					
引き上げ時期	H30.4.1	H30.10.1	R1.10.1	R2.10.1	R3.10.1
一般品	860円	930円	930円	1,000円	1,070円
旧三級品	656円	656円			

・ 手持品課税とは、税率引上げに伴い、旧税率で仕入れたたばこの税率改正日現在の在庫分について、その差額を小売業者等が申告し課税することである。

9. ゴルフ場利用税

(1) ゴルフ場

区分	ホール数	税率	施設数	利用人員			調定額
				総利用人員	非課税 利用人員	差引利用人員	
				人	人	人	千円
ゴ	18ホールを 超えるもの	1,200円	1	65,452	26,721	38,731	45,624
		1,100円以上1,200円未満	4	178,923	37,536	141,387	153,657
		1,000円以上1,100円未満	2	143,975	35,344	108,631	112,997
		800円超 1,000円未満	6	519,580	114,724	404,856	365,450
		800円	2	157,946	39,945	118,001	91,102
		600円以上 800円未満	18	1,138,211	237,300	900,911	556,160
		400円以上 600円未満	3	364,747	83,557	281,190	135,250
		400円未満	1	100,540	18,552	81,988	28,696
		小計	37	2,669,374	593,679	2,075,695	1,488,936
		ル	18ホール	1,200円	11	325,011	90,860
1,100円以上1,200円未満	11			302,668	40,722	261,946	295,084
1,000円以上1,100円未満	7			185,205	40,003	145,202	146,487
800円超 1,000円未満	16			721,360	122,342	599,018	545,709
800円	7			351,959	78,666	273,293	214,180
600円以上 800円未満	32			1,565,463	306,780	1,258,683	799,569
400円以上 600円未満	21			1,065,883	195,242	870,641	385,707
400円未満	16			940,110	182,675	757,435	259,572
小計	121	5,457,659	1,057,290	4,400,369	2,918,349		
フ	18ホール未満 9ホールを 超えるもの	500円以上	1	20,249	1,660	18,589	9,295
		400円以上 500円未満	-	-	-	-	
		300円以上 400円未満	-	-	-	-	
		300円未満	-	-	-	-	
小計	1	20,249	1,660	18,589	9,295		
場	9ホール	500円以上	-	-	-	-	
		400円以上 500円未満	-	-	-	-	
		300円以上 400円未満	3	105,393	30,254	75,139	25,853
		300円未満	-	-	-	-	
小計	3	105,393	30,254	75,139	25,853		
合計	162	8,252,675	1,682,883	6,569,792	4,442,433		

- 注1 当該年度において課税されたものである。
 注2 「利用人員」は、年間延数である。
 注3 「非課税利用人員」は、地方税法第75条の2及び第75条の3に該当する者の合計である。
 注4 「施設数」は、令和5年2月末日現在の数である。

(2) 県税事務所別施設数

事務所名	中央	千葉西	船橋	松戸	柏	佐倉	香取	旭	東金	茂原	館山	木更津	市原	計
ゴルフ場	8	4	-	2	12	24	14	1	12	29	4	19	33	162

10. 自動車税 (種別割)

(1) 車種別税率別自動車台数

区 分	賦課期日現在登録台数	賦課期日現在台数				差引課税台数									
		①	②	③	④	⑤-②+③+④	⑥	⑦	⑧	⑨	⑩	⑪	⑫	⑬	
															うち非課税台数
乗 用 車	1000cc 以下	39	37	-	-	37	-	-	-	-	-	1	1	-	
	1000cc超1500cc以下	1,100	1,089	-	1	1,088	-	-	188	183	5	2	2	-	
	1500cc超2000cc以下	4,148	3,968	-	2	3,966	-	-	3	2	1	865	865	-	
	2000cc超2500cc以下	693	664	-	3	661	-	-	8	1	7	78	78	-	
	2500cc超3000cc以下	247	235	-	-	235	-	-	-	-	-	46	43	3	
	3000cc超3500cc以下	61	60	-	1	59	-	-	-	-	-	8	8	-	
	3500cc超4000cc以下	4	3	-	1	2	-	-	-	-	-	-	-	-	
	4000cc超4500cc以下	3	3	-	1	2	-	-	-	-	-	2	2	-	
	4500cc超6000cc以下	23	19	-	-	19	-	-	-	-	-	4	4	-	
	6000cc 超	-	-	-	-	-	-	-	-	-	-	-	-	-	
小 計	6,318	6,078	-	9	6,069	-	-	199	186	13	1,006	1,003	3		
自家用(旧税率適用分)	1000cc 以下	66,249	61,711	37	1 2,448	59,225	-	-	-	-	-	6,901	6,901	-	
	1000cc超1500cc以下	619,571	584,504	720	19 24,461	559,304	1	-	-	-	-	101,428	101,421	7	
	1500cc超2000cc以下	611,771	536,339	1,139	3 18,928	516,269	-	-	-	-	-	117,014	116,661	353	
	2000cc超2500cc以下	241,547	215,697	449	- 8,450	206,798	-	-	-	-	-	66,610	66,345	265	
	2500cc超3000cc以下	57,512	39,987	103	1 1,684	38,199	-	-	-	-	-	22,360	20,842	1,518	
	3000cc超3500cc以下	38,958	34,729	30	- 1,543	33,156	-	-	-	-	-	13,924	13,750	174	
	3500cc超4000cc以下	14,282	9,681	5	- 305	9,371	-	-	-	-	-	2,950	2,944	6	
	4000cc超4500cc以下	7,624	4,466	3	- 272	4,191	-	-	-	-	-	3,574	3,557	17	
	4500cc超6000cc以下	13,085	9,403	8	- 378	9,017	-	-	-	-	-	3,585	3,585	-	
	6000cc 超	1,170	736	2	- 19	715	-	-	-	-	-	180	179	1	
小 計	1,671,769	1,497,253	2,496	24 58,488	1,436,245	1	-	-	-	-	338,526	336,185	2,341		
自家用(新税率適用分)	1000cc 以下	38,893	38,920	24	- 1,208	37,688	-	-	1,193	1,193	-	-	-	-	
	1000cc超1500cc以下	111,129	111,208	89	1 3,383	107,735	-	-	94	94	-	-	-	-	
	1500cc超2000cc以下	84,012	84,070	279	1 2,228	81,562	-	-	338	338	-	-	-	-	
	2000cc超2500cc以下	32,273	32,293	14	- 857	31,422	-	-	705	705	-	-	-	-	
	2500cc超3000cc以下	7,051	7,052	5	- 111	6,936	-	-	21	21	-	-	-	-	
	3000cc超3500cc以下	2,184	2,186	7	- 58	2,121	-	-	-	-	-	-	-	-	
	3500cc超4000cc以下	1,298	1,299	-	- 16	1,283	-	-	6	6	-	-	-	-	
	4000cc超4500cc以下	144	144	-	-	144	-	-	-	-	-	-	-	-	
	4500cc超6000cc以下	454	454	2	- 6	446	-	-	-	-	-	-	-	-	
	6000cc 超	137	136	-	- 2	134	-	-	-	-	-	-	-	-	
小 計	277,575	277,762	420	2 7,869	269,471	-	-	2,357	2,357	-	-	-	-		
計 A	1,955,662	1,781,093	2,916	26 66,366	1,711,785	1	-	2,556	2,543	13	339,532	337,188	2,344		
ト ラ ッ ク	営業用	1t 以下	464	438	-	-	438	-	-	1	1	-	66	46	20
		1t 超 2t 以下	10,884	10,460	-	-	10,460	-	-	-	-	-	2,890	154	2,736
		2t 超 3t 以下	8,734	8,478	-	-	8,478	-	-	8	8	-	1,821	3	1,818
		3t 超 4t 以下	4,723	4,508	-	-	4,508	-	-	-	-	-	1,471	-	1,471
		4t 超 5t 以下	496	471	-	-	471	-	-	-	-	-	153	-	153
5t 超 6t 以下	172	164	-	-	164	-	-	-	-	-	43	-	43		

注 ローターエンジンを搭載したものは、単室容積×ローター数×1.5により算出した数値を総排気量として区分している。

賦課期日現在調定額	年度末現在						年度末現在 登録台数	年度末現在 非課税 台数	年度末現在 課税免 除台数	年度末現在 減免台 数	⑮、⑯ のうち 身体障 害者等 に係る もの	年度末現在課税台数			年度末現在 調定額	
	うち⑭ に係る 調定額	うち⑦ に係る 調定額	うち⑨ に係る 調定額	うち⑩ に係る 調定額	うち⑫ に係る 調定額	うち⑬ に係る 調定額						うち電気 を動力源 とするもの	うち天然 ガスを動力 源とするもの	うちプラ グインハ ybrid車		
⑭	千円	千円	千円	千円	千円	千円	台	台	台	台	台	台	台	台	台	千円
279	-	-	-	-	9	-	42	-	-	-	-	41	20	-	-	294
8,132	-	-	457	23	19	-	1,346	-	-	1	1	1,297	-	-	-	8,848
38,870	-	-	5	5	9,429	-	3,923	-	-	2	2	3,808	-	-	1	38,346
9,220	-	-	4	49	1,232	-	692	-	-	2	2	663	-	-	-	9,302
3,795	-	-	-	-	774	54	250	-	-	-	-	236	-	-	-	3,803
1,077	-	-	-	-	164	-	56	-	-	1	1	55	-	-	-	1,071
41	-	-	-	-	-	-	4	-	-	1	1	2	-	-	-	39
54	-	-	-	-	54	-	3	-	-	1	1	2	-	-	-	54
533	-	-	-	-	125	-	16	-	-	-	-	14	-	-	-	462
-	-	-	-	-	-	-	1	-	-	-	-	-	-	-	-	-
62,001	-	-	466	77	11,806	54	6,333	-	-	8	8	6,118	20	-	1	62,219
1,777,502	-	-	-	-	233,944	-	63,166	37	1	2,330	2,244	56,501	2,833	-	78	1,745,005
19,813,271	8	-	-	-	4,016,272	277	575,760	704	14	22,368	21,745	524,381	-	-	173	19,274,230
21,083,008	-	-	-	-	5,296,409	16,026	576,704	1,089	2	17,628	16,883	489,230	-	-	4,418	20,610,958
9,752,197	-	-	-	-	3,430,037	13,701	225,170	442	-	7,738	7,477	194,656	-	-	288	9,503,292
2,118,085	-	-	-	-	1,221,342	88,955	53,376	97	1	1,488	1,365	35,485	-	-	81	2,058,937
2,044,187	-	-	-	-	917,125	11,606	36,107	28	-	1,388	1,376	31,073	-	-	-	1,991,393
652,376	-	-	-	-	224,921	458	13,845	4	-	280	280	9,108	-	-	3	650,562
361,355	-	-	-	-	312,660	1,494	7,041	3	-	242	240	3,853	-	-	-	350,002
840,818	-	-	-	-	362,802	-	12,400	8	-	343	343	8,595	-	-	1	832,647
82,353	-	-	-	-	22,840	128	1,145	2	-	13	13	715	-	-	-	84,273
58,525,152	8	-	-	-	16,038,352	132,645	1,564,714	2,414	18	53,818	51,966	1,353,597	2,833	-	5,042	57,101,299
920,130	-	-	7,754	-	-	-	49,641	24	-	1,566	1,552	46,522	3,734	-	11	1,029,286
3,283,802	-	-	752	-	-	-	155,883	195	1	4,732	4,690	145,609	-	-	235	3,830,602
2,927,106	-	-	3,042	-	-	-	113,352	324	1	2,936	2,886	105,756	-	-	1,228	3,329,613
1,343,945	-	-	7,755	-	-	-	43,586	33	1	1,159	1,136	40,329	-	-	2,333	1,518,730
346,012	-	-	263	-	-	-	9,826	10	-	166	151	9,186	-	-	58	400,352
120,897	-	-	-	-	-	-	3,646	7	-	77	77	3,235	-	-	-	143,869
83,742	-	-	99	-	-	-	1,618	-	-	18	18	1,546	-	-	17	92,992
10,872	-	-	-	-	-	-	191	-	-	-	-	191	-	-	-	12,486
38,802	-	-	-	-	-	-	570	2	-	9	9	512	-	-	-	41,336
14,740	-	-	-	-	-	-	189	-	-	4	4	177	-	-	-	16,957
9,090,048	-	-	19,665	-	-	-	378,502	595	3	10,667	10,523	353,063	3,734	-	3,882	10,416,223
67,677,201	8	-	20,131	77	16,050,158	132,699	1,949,549	3,009	21	64,493	62,497	1,712,778	6,587	-	8,925	67,579,741
2,882	-	-	2	-	327	142	486	-	-	-	-	472	101	-	-	2,955
96,741	-	-	-	-	1,525	27,086	10,629	-	-	-	-	10,496	-	32	-	97,230
103,849	-	-	24	-	39	23,998	8,570	-	-	-	-	8,570	14	20	-	104,309
69,826	-	-	-	-	-	24,272	4,512	-	-	-	-	4,476	-	-	-	69,852
8,989	-	-	-	-	-	3,106	480	-	-	-	-	475	-	-	-	9,022
3,703	-	-	-	-	-	1,041	174	-	-	-	-	169	-	-	-	3,746

区 分		賦課期日現在登録台数	賦課期日現在台数				差 引 課 税 台 数										
			①	②	③	④	⑤	⑥	⑦	⑧	⑨	⑩	⑪	⑫	⑬		
ト	けん引車・被けん引車・貨客兼用車を除く	営業用	6t 超 7t 以下	652	632	-	-	-	632	-	-	-	-	-	188	-	188
			7t 超 8t 以下	937	915	-	-	-	915	-	-	-	-	-	280	-	280
			8t 超	13,019	12,646	-	-	-	12,646	-	-	-	-	-	3,328	-	3,328
	自家用		1t 以下	19,461	14,248	93	-	42	14,113	-	-	5	5	-	7,430	6,488	942
			1t 超 2t 以下	67,228	55,800	501	4	77	55,218	-	-	-	-	-	29,463	6,875	22,588
			2t 超 3t 以下	24,894	22,236	56	1	8	22,171	-	-	-	-	-	8,324	37	8,287
			3t 超 4t 以下	13,250	10,339	48	2	2	10,287	-	-	-	-	-	4,483	-	4,483
			4t 超 5t 以下	1,196	905	4	-	-	901	-	-	-	-	-	447	-	447
			5t 超 6t 以下	310	257	2	-	-	255	-	-	-	-	-	116	-	116
			6t 超 7t 以下	888	756	3	-	-	753	-	-	-	-	-	317	-	317
		7t 超 8t 以下	1,351	1,138	3	-	-	1,135	-	-	-	-	-	430	-	430	
		8t 超	7,269	5,320	-	-	1	5,319	-	-	-	-	-	2,181	-	2,181	
		小 計	175,928	149,711	710	7	130	148,864	-	-	14	14	-	63,431	13,603	49,828	
けん引車	営業用	小型車	-	-	-	-	-	-	-	-	-	-	-	-	-	-	
		普通車	5,953	5,756	-	-	-	5,756	-	-	-	-	-	1,472	-	1,472	
	自家用	小型車	-	-	-	-	-	-	-	-	-	-	-	-	-	-	
		普通車	697	586	1	-	-	585	-	-	-	-	-	197	-	197	
	小 計	6,650	6,342	1	-	-	6,341	-	-	-	-	-	1,669	-	1,669		
被けん引車	営業用	小型車	-	-	-	-	-	-	-	-	-	-	-	-	-	-	
		普通車(8t以下)	58	55	-	-	-	55	-	-	-	-	-	-	-	-	
		普通車(8t超)	7,258	6,923	-	-	-	6,923	-	-	-	-	-	-	-	-	
	自家用	小型車	31	16	-	-	-	16	-	-	-	-	-	-	-	-	
		普通車(8t以下)	760	508	-	-	-	508	-	-	-	-	-	-	-	-	
	普通車(8t超)	827	676	1	-	-	675	-	-	-	-	-	-	-	-		
	小 計	8,934	8,178	1	-	-	8,177	-	-	-	-	-	-	-	-		
貨客兼用車	営業用	1000cc 以下	-	-	-	-	-	-	-	-	-	-	-	-	-	-	
		1000cc超1500cc以下	328	276	-	-	-	276	-	-	-	-	-	96	95	1	
		1500cc 超	657	598	-	-	-	598	-	-	-	-	-	189	102	87	
	自家用	1000cc 以下	113	39	5	-	-	34	-	-	-	-	-	-	-	-	
		1000cc超1500cc以下	37,201	33,419	1,344	38	146	31,891	-	-	-	-	-	3,834	3,819	15	
	1500cc 超	66,990	55,905	603	21	369	54,912	-	-	-	-	-	15,058	9,030	6,028		
	小 計	105,289	90,237	1,952	59	515	87,711	-	-	-	-	-	19,177	13,046	6,131		
計 合 計			296,801	254,468	2,664	66	645	251,093	-	-	14	14	-	84,277	26,649	57,628	

賦課期日現在調定額							年度末現在登録台数	年度末現在非課税台数	年度末現在課税除外台数	年度末現在減免台数	⑬、⑭のうち身体障害者等に係るもの	年度末現在課税台数				年度末現在調定額	
⑭	うち⑭に係る調定額	うち⑮に係る調定額	うち⑯に係る調定額	うち⑰に係る調定額	うち⑱に係る調定額	うち⑲を動力源とするもの						うち天然ガスを動力源とするもの	うちプラグインハイブリッド車	千円			
千円	千円	千円	千円	千円	千円	千円	台	台	台	台	台	台	台	台	台	台	千円
16,586	-	-	-	-	-	5,264	664	-	-	-	-	649	-	-	-	-	16,867
27,805	-	-	-	-	-	9,072	928	-	-	-	-	928	-	-	-	-	28,078
699,324	-	-	-	-	-	189,029	12,969	-	-	-	-	12,872	-	1	-	-	707,571
118,818	-	-	10	-	57,094	8,290	18,764	97	-	41	16	14,273	16	-	-	-	120,854
667,416	-	-	-	-	86,625	284,609	64,696	484	4	71	23	56,058	1	2	-	-	677,763
368,054	-	-	-	-	651	145,851	24,755	58	1	7	4	23,296	2	1	-	-	380,113
219,850	-	-	-	-	-	100,867	13,006	45	2	2	-	10,796	-	-	-	-	227,993
24,093	-	-	-	-	-	12,516	1,163	3	-	1	-	952	-	-	-	-	25,079
7,998	-	-	-	-	-	3,828	317	2	-	-	-	275	-	-	-	-	8,366
27,465	-	-	-	-	-	12,204	909	1	-	-	-	834	-	-	-	-	29,465
47,688	-	-	-	-	-	19,135	1,381	3	-	-	-	1,233	-	-	-	-	50,277
317,644	-	-	-	-	-	141,208	7,154	-	-	1	1	5,776	-	-	-	-	337,812
2,828,731	-	-	36	-	146,261	1,011,518	171,557	693	7	123	44	152,600	134	56	-	-	2,897,352
-	-	-	-	-	-	-	-	-	-	-	-	-	-	-	-	-	-
89,123	-	-	-	-	-	24,435	7,567	-	-	-	-	5,889	-	-	-	-	90,425
-	-	-	-	-	-	-	-	-	-	-	-	-	-	-	-	-	-
12,445	-	-	-	-	-	4,452	961	1	-	-	-	640	-	-	-	-	13,379
101,568	-	-	-	-	-	28,887	8,528	1	-	-	-	6,529	-	-	-	-	103,804
-	-	-	-	-	-	-	-	-	-	-	-	-	-	-	-	-	-
412	-	-	-	-	-	-	67	-	-	-	-	52	-	-	-	-	409
518,874	-	-	-	-	-	-	9,368	-	-	-	-	7,263	-	-	-	-	536,847
85	-	-	-	-	-	-	38	-	-	-	-	20	-	-	-	-	106
5,182	-	-	-	-	-	-	1,155	1	-	-	-	673	-	-	-	-	6,301
65,163	-	-	-	-	-	-	1,117	3	-	-	-	785	-	-	-	-	72,269
589,716	-	-	-	-	-	-	11,745	4	-	-	-	8,793	-	-	-	-	615,932
-	-	-	-	-	-	-	-	-	-	-	-	-	-	-	-	-	-
3,197	-	-	-	-	1,169	12	316	-	-	-	-	277	-	2	-	-	3,217
8,968	-	-	-	-	1,450	1,708	641	-	-	-	-	593	-	-	-	-	8,967
449	-	-	-	-	-	-	111	5	-	-	-	35	32	-	-	-	452
461,409	-	-	-	-	59,958	236	37,397	1,254	38	123	42	32,613	-	5	-	-	466,781
949,449	-	-	-	-	162,979	115,857	67,967	558	21	401	278	57,038	-	-	-	-	973,350
1,423,472	-	-	-	-	225,556	117,813	106,432	1,817	59	524	320	90,556	32	7	-	-	1,452,767
4,943,487	-	-	36	-	371,817	1,158,218	298,262	2,515	66	647	364	258,478	166	63	-	-	5,069,855

区分			賦課期日現在登録台数	賦課期日現在台数				差引課税台数									
				①	②	③	④	①-(②+③)+④	⑤のうち合衆軍隊の構成員等分	⑥のうち種曹による軽減税率の適用を受けたもの	⑦のうちグリーン化による軽減の適用を受けたもの	⑧のうち75%軽減のもの	⑨のうち50%軽減のもの	⑩のうちグリーン化による重課の適用を受けたもの	⑪のうちガソリン車又はLPG車	⑫のうちディーゼル車	
バス	営業用	30人以下	104	99	-	-	-	99	-	-	-	-	-	-	-	-	-
		30人超40人以下	226	206	-	-	-	206	-	-	-	-	-	-	-	-	-
		40人超50人以下	243	186	-	-	-	186	-	-	-	-	-	-	-	-	-
		50人超60人以下	935	918	-	-	-	918	-	-	-	-	-	-	-	-	-
		60人超70人以下	167	163	-	-	-	163	-	-	-	-	-	-	-	-	-
		70人超80人以下	1,017	1,012	-	-	-	1,012	-	-	-	-	-	-	-	-	-
		80人超	225	220	-	-	-	220	-	-	-	-	-	-	-	-	-
	小計	2,917	2,804	-	-	-	2,804	-	-	-	-	-	-	-	-	-	
	用以外	30人以下	1,091	926	-	-	-	926	-	-	-	-	-	436	9	427	
		30人超40人以下	79	68	-	-	-	68	-	-	-	-	-	37	-	37	
		40人超50人以下	391	284	-	-	-	284	-	-	-	-	-	130	-	130	
		50人超60人以下	820	657	-	-	-	657	-	-	-	-	-	244	-	244	
		60人超70人以下	318	230	-	-	-	230	-	-	-	-	-	73	-	73	
		70人超80人以下	229	224	-	-	-	224	-	-	-	-	-	92	-	92	
80人超		83	82	-	-	-	82	-	-	-	-	-	40	-	40		
小計	3,011	2,471	-	-	-	2,471	-	-	-	-	-	1,052	9	1,043			
家用	30人以下	4,004	3,450	258	-	190	3,002	-	-	-	-	-	1,025	118	907		
	30人超40人以下	561	518	60	-	7	451	-	-	-	-	-	53	7	46		
	40人超50人以下	274	213	90	-	1	122	-	-	-	-	-	68	-	68		
	50人超60人以下	278	179	32	-	-	147	-	-	-	-	-	51	-	51		
	60人超70人以下	119	93	19	-	-	74	-	-	-	-	-	14	-	14		
	70人超80人以下	117	104	2	-	1	101	-	-	-	-	-	41	-	41		
	80人超	41	35	1	-	-	34	-	-	-	-	-	10	-	10		
小計	5,394	4,592	462	-	199	3,931	-	-	-	-	-	1,262	125	1,137			
計 C			11,322	9,867	462	-	199	9,206	-	-	-	-	2,314	134	2,180		
小型三輪自動車	営業用	2	-	-	-	-	-	-	-	-	-	-	-	-	-		
	家用	1,380	11	-	-	-	11	-	-	-	-	-	8	8	-		
計 D			1,382	11	-	-	-	11	-	-	-	-	8	8	-		
特殊用途車	営業用	18,236	17,689	13	-	431	17,245	-	-	-	-	-	4,275	370	3,905		
	家用	44,606	37,194	4,948	227	7,070	24,949	-	-	-	-	-	9,772	2,051	7,721		
	計 E	62,842	54,883	4,961	227	7,501	42,194	-	-	-	-	-	14,047	2,421	11,626		
合計 A+B+C+D+E			2,328,009	2,100,322	11,003	319	74,711	2,014,289	1	-	2,570	2,557	13	440,178	366,400	73,778	

賦課期日現在調定額							年度末現在登録台数	年度末現在非課税台数	年度末現在課税免除台数	年度末現在減免台数	⑬、⑭のうち 身体障害者等に 係るもの	年度末現在課税台数				年度末現在調定額
⑭	うち⑥に係る調定額	うち⑦に係る調定額	うち⑨に係る調定額	うち⑩に係る調定額	うち⑫に係る調定額	うち⑬に係る調定額		⑮	⑯	⑰		うち電気を動力源とするもの	うち天然ガスを動力源とするもの	うちプラグインハイブリッド車		
千円	千円	千円	千円	千円	千円	千円	台	台	台	台	台	台	台	台	台	千円
1,188	-	-	-	-	-	-	113	-	-	-	-	106	1	-	-	1,253
2,987	-	-	-	-	-	-	219	-	-	-	-	216	-	-	-	3,154
3,255	-	-	-	-	-	-	244	-	-	-	-	225	-	-	-	3,871
18,360	-	-	-	-	-	-	940	-	-	-	-	904	-	-	-	18,066
3,668	-	-	-	-	-	-	151	-	-	-	-	150	-	-	-	3,485
25,806	-	-	-	-	-	-	1,024	-	-	-	-	1,024	-	-	-	25,866
6,380	-	-	-	-	-	-	220	-	-	-	-	216	2	-	-	6,360
61,644	-	-	-	-	-	-	2,911	-	-	-	-	2,841	3	-	-	62,055
25,673	-	-	-	-	262	12,426	1,079	-	-	-	-	1,040	-	-	-	28,585
2,294	-	-	-	-	-	1,302	80	-	-	-	-	80	-	-	-	2,640
11,286	-	-	-	-	-	5,434	346	-	-	-	-	339	-	1	-	13,350
29,982	-	-	-	-	-	11,810	794	-	-	-	-	765	-	-	-	34,830
11,980	-	-	-	-	-	4,052	347	-	-	-	-	347	-	-	-	17,623
13,292	-	-	-	-	-	5,768	242	-	-	-	-	242	-	-	-	15,090
5,504	-	-	-	-	-	2,816	81	-	-	-	-	81	-	-	-	5,519
100,011	-	-	-	-	262	43,608	2,969	-	-	-	-	2,894	-	1	-	117,637
93,377	-	-	-	-	4,283	32,924	3,909	259	-	180	2	3,060	3	2	-	96,083
10,705	-	-	-	-	316	2,075	550	62	-	7	-	452	-	-	-	10,844
6,059	-	-	-	-	-	3,665	270	83	-	1	-	130	-	2	-	6,410
7,560	-	-	-	-	-	3,198	271	32	-	-	-	141	-	1	-	7,404
3,562	-	-	-	-	-	1,008	118	19	-	-	-	75	-	-	-	3,582
6,419	-	-	-	-	-	3,337	113	3	-	-	-	101	-	-	-	6,428
2,743	-	-	-	-	-	913	42	1	-	-	-	34	-	-	-	2,743
130,425	-	-	-	-	4,599	47,120	5,273	459	-	188	2	3,993	3	5	-	133,494
292,080	-	-	-	-	4,861	90,728	11,153	459	-	188	2	9,728	6	6	-	313,186
-	-	-	-	-	-	-	25	-	-	-	-	-	-	-	-	-
73	-	-	-	-	55	-	1,404	-	-	-	-	13	-	-	-	84
73	-	-	-	-	55	-	1,429	-	-	-	-	13	-	-	-	84
425,186	-	-	-	-	5,735	120,006	17,990	10	-	493	-	17,570	-	16	-	429,748
598,294	-	-	-	-	79,585	202,249	46,060	4,962	231	7,115	214	26,647	-	9	-	626,278
1,023,480	-	-	-	-	85,320	322,255	64,050	4,972	231	7,608	214	44,217	-	25	-	1,056,026
73,936,321	8	-	20,167	77	16,512,211	1,703,900	2,324,443	10,955	318	72,936	63,077	2,025,214	6,759	94	8,925	74,018,892

(2) 県税事務所管轄地別自動車台数

区 分	普通乗用	小型乗用	貨 物	貨客兼用	パ ス	三 輪	特種用途	計
	台	台	台	台	台	台	台	台
中 央 県 税 事 務 所	109,522	87,042	11,382	11,194	986	1	3,285	223,412
千 葉 西 県 税 事 務 所	91,659	67,252	9,668	6,333	508	-	2,602	178,022
船 橋 県 税 事 務 所	144,122	99,518	11,474	7,314	1,194	-	3,611	267,233
松 戸 県 税 事 務 所	93,816	75,206	6,603	5,022	472	-	2,064	183,183
柏 県 税 事 務 所	97,118	80,554	9,244	5,428	512	-	2,285	195,141
佐 倉 県 税 事 務 所	117,896	98,864	15,676	6,711	1,037	4	3,306	243,494
香 取 県 税 事 務 所	19,562	19,156	5,279	1,551	146	1	959	46,654
旭 県 税 事 務 所	27,017	25,882	7,947	2,121	194	1	1,521	64,683
東 金 県 税 事 務 所	33,666	32,105	7,006	2,675	264	-	1,229	76,945
茂 原 県 税 事 務 所	34,526	33,742	5,326	2,806	245	-	946	77,591
館 山 県 税 事 務 所	15,426	16,209	2,575	1,025	116	-	645	35,996
木 更 津 県 税 事 務 所	55,399	46,613	7,056	4,798	623	2	1,547	116,038
市 原 県 税 事 務 所	45,831	38,359	5,805	5,339	497	-	1,693	97,524
県 外 分	50,143	52,529	57,932	27,055	2,613	2	17,345	207,619
合 計	935,703	773,031	162,973	89,372	9,407	11	43,038	2,013,535

注 令和5年4月1日現在の課税自動車について、所有者の住所によって記載した。

1 1 . 鉱 区 税

区 分		総 鉱 区		左のうち非課税鉱区		課税対象鉱区		調 定 額
		件数	面積又は延長	件数	面積又は延長	件数	面積又は延長	
		件	百アール	件	百アール	件	百アール	千円
試掘鉱区	石油及び天然ガス鉱区	67	19,404	-	-	77	22,495	2,319
	そ の 他	-	-	-	-	-	-	-
採掘鉱区	石油及び天然ガス鉱区	638	154,971	44	13,422	597	142,619	37,836
	そ の 他	-	-	-	-	-	-	-
砂 鉱 区	法附則第13条の規定の適用を受ける鉱区	-	-	-	-	-	-	-
	法第180条第1項第2号に規定する鉱区	7	380	5	146	2	236	47
合 計		712	-	49	-	676	-	40,202

注1 当該年度において課税されたものについて記載した。

2 「総鉱区」及び「左のうち非課税鉱区」欄は、令和5年3月末現在のものについて記載しており、「課税対象鉱区」欄は、当該年度において課税した全ての鉱区について記載した。

12. 自動車税

(1) 新車

区 分		新規登録、新規検査 又は届出台数	非課税、課税免除、 減免及び免税点以 下台数	②のうち身体障害 者等に係るもの	課税台数 ①-②	
						①
自 動 車	乗 普 通 車	65,775	33,306	600	32,469	
	用 小 型 車	43,539	22,246	596	21,293	
	車 計	109,314	55,552	1,196	53,762	
	ト	けん引車・被けん引車・ 貨客兼用車を除いたもの	4,841	2,407	-	2,434
	ラ	けん引車	647	323	-	324
	ッ	被けん引車	1,033	513	-	520
	ク	貨客兼用車	4,628	2,315	10	2,313
	車	計	11,149	5,558	10	5,591
	バ	ス	261	132	-	129
	三輪の小型自動車		-	-	-	-
特 種 用 途 車		3,784	2,142	256	1,642	
合 計		124,508	63,384	1,462	61,124	
軽 自 動 車	四 輪 乗 用 車	52,129	34,267	102	17,862	
	四 輪 ト ラ ッ ク	15,764	3,654	28	12,110	
	三 輪 車	-	-	-	-	
	合 計	67,893	37,921	130	29,972	
総 計		192,401	101,305	1,592	91,096	

(2) 中古車

区 分		新規登録、新規検査 又は届出台数	移転登録台数	自動車検査証（軽 自動車届出済証） の記入に係るもの	計 ①+②+③	
						①
自 動 車	乗 普 通 車	29,466	199,276	40,113	268,855	
	用 小 型 車	6,447	43,605	8,777	58,829	
	車 計	35,913	242,881	48,890	327,684	
	ト	けん引車・被けん引車・ 貨客兼用車を除いたもの	1,827	12,347	2,486	16,660
	ラ	けん引車	301	2,036	409	2,746
	ッ	被けん引車	110	750	151	1,011
	ク	貨客兼用車	638	4,313	868	5,819
	車	計	2,876	19,446	3,914	26,236
	バ	ス	123	831	168	1,122
	三輪の小型自動車		-	-	-	-
特 種 用 途 車		702	4,742	955	6,399	
合 計		39,614	267,900	53,927	361,441	
軽 自 動 車	四 輪 乗 用 車	14,402	97,392	19,605	131,399	
	四 輪 ト ラ ッ ク	3,793	25,648	5,163	34,604	
	三 輪 車	-	-	-	-	
	合 計	18,195	123,040	24,768	166,003	
総 計		57,809	390,940	78,695	527,444	

(環 境 性 能 割)

取得価額 ③	バリアフリー特例 に係る控除額 ④	ASV特例に係る 控除額 ⑤	課税標準額 ③-④-⑤	税 額
千円	千円	千円	千円	千円
126,668,364	-	-	126,668,364	3,482,793
37,550,631	-	-	37,550,631	900,486
164,218,995	-	-	164,218,995	4,383,279
18,546,385	-	-	18,546,385	302,494
4,119,585	-	-	4,119,585	103,254
2,789,809	-	-	2,789,809	60,467
5,348,155	-	-	5,348,155	142,269
30,803,934	-	-	30,803,934	608,484
1,584,451	420,000	-	1,164,451	51,400
-	-	-	-	-
10,478,938	-	-	10,478,938	187,487
207,086,318	420,000	-	206,666,318	5,230,650
26,611,256	-	-	26,611,256	402,555
13,180,415	-	-	13,180,415	256,615
-	-	-	-	-
39,791,671	-	-	39,791,671	659,170
246,877,989	420,000	-	246,457,989	5,889,820

非課税、課税免 除、減免及び免 税点以下台数 ⑤	⑤のうち身体障害 者等に係るもの	課税台数 ④-⑤	取得価額 ⑥	課税標準額 ⑥	税 額
台	台	台	千円	千円	千円
256,560	116	12,295	17,633,092	17,633,092	503,566
56,154	41	2,675	2,109,546	2,109,546	51,162
312,714	157	14,970	19,742,638	19,742,638	554,728
15,891	-	769	1,613,509	1,613,509	28,227
2,620	-	126	205,310	205,310	7,953
965	-	46	71,505	71,505	1,679
5,551	-	268	249,985	249,985	5,509
25,027	-	1,209	2,140,309	2,140,309	43,368
1,069	-	53	78,244	78,244	1,617
-	-	-	-	-	-
6,111	7	288	511,475	511,475	9,053
344,921	164	16,520	22,472,666	22,472,666	608,766
129,186	2	2,213	1,470,984	1,470,984	19,959
33,601	1	1,003	624,932	624,932	12,244
-	-	-	-	-	-
162,787	3	3,216	2,095,916	2,095,916	32,203
507,708	167	19,736	24,568,582	24,568,582	640,969

(3) 取得価額段階別 (新車)

区分			50万円以下のもの		50万円を超え 100万円以下のもの			100万円を超え 150万円以下のもの			150万円を超え 200万円以下のもの			
			台数	台数	取得価額	税額	台数	取得価額	税額	台数	取得価額	税額	台数	取得価額
自動車	乗用車	営業用	-	-	-	-	-	-	-	-	-	-	-	-
		自家用	54	6	4,034	121	46	67,098	2,013	2,026	3,619,755	107,687		
		計	54	6	4,034	121	46	67,098	2,013	2,026	3,619,755	107,687		
		営業用	-	-	-	-	1	1,280	26	-	-	-	-	-
		自家用	32	2	1,474	44	5,069	6,750,757	151,666	11,816	20,537,306	511,870		
		計	32	2	1,474	44	5,070	6,752,037	151,692	11,816	20,537,306	511,870		
	トラック	営業用	-	-	-	-	1	1,280	26	-	-	-	-	-
		自家用	86	8	5,508	165	5,115	6,817,855	153,679	13,842	24,157,061	619,557		
		計	86	8	5,508	165	5,116	6,819,135	153,705	13,842	24,157,061	619,557		
		けん引車・被けん引車・貨客兼用車を除いたもの	-	-	-	-	-	-	-	1	2,000	20		
		けん引車	14	-	-	-	18	26,242	760	68	125,145	3,754		
		計	14	-	-	-	18	26,242	760	69	127,145	3,774		
バス	営業用	-	-	-	-	-	-	-	-	-	-	-	-	
	自家用	6	103	74,234	2,227	11	15,187	456	7	12,407	372			
	計	6	103	74,234	2,227	11	15,187	456	7	12,407	372			
	営業用	-	-	-	-	1	1,360	7	-	-	-	-	-	
	自家用	16	2	1,514	45	578	779,621	14,127	142	227,805	5,206			
	計	16	2	1,514	45	579	780,981	14,134	142	227,805	5,206			
バイク	営業用	-	-	-	-	1	1,360	7	1	2,000	20			
	自家用	36	105	75,748	2,272	607	821,050	15,343	217	365,357	9,332			
	計	36	105	75,748	2,272	608	822,410	15,350	218	367,357	9,352			
	営業用	-	-	-	-	-	-	-	-	-	-	-	-	
	自家用	1	-	-	-	-	-	-	-	-	-	-	-	
	計	1	-	-	-	-	-	-	-	-	-	-	-	
軽自動車	三輪の小型自動車	営業用	-	-	-	-	-	-	-	-	-	-	-	
	自家用	-	-	-	-	-	-	-	-	-	-	-	-	
	計	-	-	-	-	-	-	-	-	-	-	-	-	
	営業用	-	-	-	-	-	-	-	1	1,550	31			
	自家用	143	25	20,236	600	18	23,948	718	239	397,974	11,915			
	計	143	25	20,236	600	18	23,948	718	240	399,524	11,946			
自動車	営業用	-	-	-	-	2	2,640	33	2	3,550	51			
	自家用	266	138	101,492	3,037	5,740	7,662,853	169,740	14,298	24,920,392	640,804			
	計	266	138	101,492	3,037	5,742	7,665,493	169,773	14,300	24,923,942	640,855			
	営業用	-	-	-	-	3	3,885	78	3	5,295	106			
	自家用	19	1,543	1,350,160	22,193	7,349	9,339,192	128,908	7,425	12,647,002	198,757			
	計	19	1,543	1,350,160	22,193	7,352	9,343,077	128,986	7,428	12,652,297	198,863			
自動車	営業用	3	165	155,145	2,917	247	293,565	5,681	29	47,985	745			
	自家用	43	5,312	4,863,188	97,321	5,900	7,040,206	137,153	440	740,202	12,077			
	計	46	5,477	5,018,333	100,238	6,147	7,333,771	142,834	469	788,187	12,822			
	営業用	-	-	-	-	-	-	-	-	-	-	-	-	
	自家用	-	-	-	-	-	-	-	-	-	-	-	-	
	計	-	-	-	-	-	-	-	-	-	-	-	-	
自動車	営業用	3	165	155,145	2,917	250	297,450	5,759	32	53,280	851			
	自家用	62	6,855	6,213,348	119,514	13,249	16,379,398	266,061	7,865	13,387,204	210,834			
	計	65	7,020	6,368,493	122,431	13,499	16,676,848	271,820	7,897	13,440,484	211,685			
	営業用	3	165	155,145	2,917	252	300,090	5,792	34	56,830	902			
	自家用	328	6,993	6,314,840	122,551	18,989	24,042,251	435,801	22,163	38,307,596	851,638			
	計	331	7,158	6,469,985	125,468	19,241	24,342,341	441,593	22,197	38,364,426	852,540			

200万円を超え 250万円以下のもの ④				250万円を超え 300万円以下のもの ⑤				300万円を超えるもの ⑥				合 計 ① + ② + ③ + ④ + ⑤ + ⑥			
台数	取得価額	税額	千円	台数	取得価額	税額	千円	台数	取得価額	税額	千円	台数	取得価額	税額	千円
3	7,495	150		4	11,110	222		9	33,205	649		16	51,810	1,021	
3,544	8,097,204	236,786		5,730	15,920,257	432,216		21,101	98,908,206	2,702,949		32,453	126,616,554	3,481,772	
3,547	8,104,699	236,936		5,734	15,931,367	432,438		21,110	98,941,411	2,703,598		32,469	126,668,364	3,482,793	
4	8,480	42		-	-	-		-	-	-		5	9,760	68	
3,701	8,193,752	191,166		475	1,265,576	25,295		225	792,006	20,377		21,288	37,540,871	900,418	
3,705	8,202,232	191,208		475	1,265,576	25,295		225	792,006	20,377		21,293	37,550,631	900,486	
7	15,975	192		4	11,110	222		9	33,205	649		21	61,570	1,089	
7,245	16,290,956	427,952		6,205	17,185,833	457,511		21,326	99,700,212	2,723,326		53,741	164,157,425	4,382,190	
7,252	16,306,931	428,144		6,209	17,196,943	457,733		21,335	99,733,417	2,723,975		53,762	164,218,995	4,383,279	
10	21,485	406		2	5,100	63		826	9,501,035	85,901		839	9,529,620	86,390	
436	952,621	28,511		83	233,630	6,000		990	7,679,127	177,079		1,595	9,016,765	216,104	
446	974,106	28,917		85	238,730	6,063		1,816	17,180,162	262,980		2,434	18,546,385	302,494	
-	-	-		-	-	-		266	3,471,245	85,639		266	3,471,245	85,639	
1	2,080	62		-	-	-		57	646,260	17,553		58	648,340	17,615	
1	2,080	62		-	-	-		323	4,117,505	103,192		324	4,119,585	103,254	
10	24,550	491		36	103,250	2,065		305	2,194,930	43,899		351	2,322,730	46,455	
3	7,500	225		9	25,847	775		36	331,904	9,957		169	467,079	14,012	
13	32,050	716		45	129,097	2,840		341	2,526,834	53,856		520	2,789,809	60,467	
-	-	-		2	5,800	29		1	3,015	60		4	10,175	96	
647	1,442,135	43,243		549	1,522,915	44,511		391	1,363,990	35,041		2,309	5,337,980	142,173	
647	1,442,135	43,243		551	1,528,715	44,540		392	1,367,005	35,101		2,313	5,348,155	142,269	
20	46,035	897		40	114,150	2,157		1,398	15,170,225	215,499		1,460	15,333,770	218,580	
1,087	2,404,336	72,041		641	1,782,392	51,286		1,474	10,021,281	239,630		4,131	15,470,164	389,904	
1,107	2,450,371	72,938		681	1,896,542	53,443		2,872	25,191,506	455,129		5,591	30,803,934	608,484	
-	-	-		-	-	-		70	791,420	25,562		70	791,420	25,562	
-	-	-		-	-	-		30	576,870	19,441		30	576,870	19,441	
1	2,410	72		13	37,134	1,114		15	176,617	5,211		29	216,161	6,397	
1	2,410	72		13	37,134	1,114		115	1,544,907	50,214		129	1,584,451	51,400	
-	-	-		-	-	-		-	-	-		-	-	-	
-	-	-		-	-	-		-	-	-		-	-	-	
-	-	-		-	-	-		-	-	-		-	-	-	
1	2,230	44		3	8,730	174		590	6,023,513	71,950		595	6,036,023	72,199	
66	152,873	4,618		82	230,720	6,804		617	3,617,164	90,633		1,047	4,442,915	115,288	
67	155,103	4,662		85	239,450	6,978		1,207	9,640,677	162,583		1,642	10,478,938	187,487	
28	64,240	1,133		47	133,990	2,553		2,097	22,595,233	333,101		2,176	22,799,653	336,871	
8,399	18,850,575	504,683		6,941	19,236,079	516,715		23,432	113,515,274	3,058,800		58,948	184,286,665	4,893,779	
8,427	18,914,815	505,816		6,988	19,370,069	519,268		25,529	136,110,507	3,391,901		61,124	207,086,318	5,230,650	
-	-	-		-	-	-		-	-	-		6	9,180	184	
1,487	3,119,164	49,742		45	120,770	2,338		7	25,788	433		17,856	26,602,076	402,371	
1,487	3,119,164	49,742		45	120,770	2,338		7	25,788	433		17,862	26,611,256	402,555	
1	2,120	42		-	-	-		-	-	-		442	498,815	9,385	
12	24,759	433		2	5,410	108		2	7,835	138		11,668	12,681,600	247,230	
13	26,879	475		2	5,410	108		2	7,835	138		12,110	13,180,415	256,615	
-	-	-		-	-	-		-	-	-		-	-	-	
-	-	-		-	-	-		-	-	-		-	-	-	
-	-	-		-	-	-		-	-	-		-	-	-	
1	2,120	42		-	-	-		-	-	-		448	507,995	9,569	
1,499	3,143,923	50,175		47	126,180	2,446		9	33,623	571		29,524	39,283,676	649,601	
1,500	3,146,043	50,217		47	126,180	2,446		9	33,623	571		29,972	39,791,671	659,170	
29	66,360	1,175		47	133,990	2,553		2,097	22,595,233	333,101		2,624	23,307,648	346,440	
9,898	21,994,498	554,858		6,988	19,362,259	519,161		23,441	113,548,897	3,059,371		88,472	223,570,341	5,543,380	
9,927	22,060,858	556,033		7,035	19,496,249	521,714		25,538	136,144,130	3,392,472		91,096	246,877,989	5,889,820	

(4) 取得価額段階別 (中古車)

区分			50万円以下のもの		50万円を超え 70万円以下のもの				70万円を超え 90万円以下のもの				90万円を超え 110万円以下のもの			
			台数		取得価額		税額		取得価額		税額		取得価額		税額	
区	分		台	数	台	数	千円	千円	台	数	千円	千円	台	数	千円	千円
					①		②		③							
自動車	乗用車	普通車	営業用	186	9	5,906	118	5	4,500	66	-	-	-	-	-	-
			自家用	68,018	2,994	1,767,032	50,757	2,023	1,606,975	45,885	1,572	1,565,127	44,910			
		計	68,204	3,003	1,772,938	50,875	2,028	1,611,475	45,951	1,572	1,565,127	44,910				
	計	小型車	営業用	270	-	-	-	-	-	-	-	-	-	-	-	-
			自家用	54,387	1,227	715,222	18,137	693	546,607	14,080	429	423,343	10,242			
		計	54,657	1,227	715,222	18,137	693	546,607	14,080	429	423,343	10,242				
	ト	けん引車	営業用	456	9	5,906	118	5	4,500	66	-	-	-	-	-	
			自家用	122,405	4,221	2,482,254	68,894	2,716	2,153,582	59,965	2,001	1,988,470	55,152			
		計	122,861	4,230	2,488,160	69,012	2,721	2,158,082	60,031	2,001	1,988,470	55,152				
	ラ	けん引車	営業用	1,816	101	57,090	358	56	40,810	241	36	35,470	301			
			自家用	16,437	99	58,220	1,054	31	24,790	428	44	43,220	767			
		計	18,253	200	115,310	1,412	87	65,600	669	80	78,690	1,068				
ツ	被けん引車	営業用	248	33	20,020	166	18	14,440	122	6	6,115	56				
		自家用	105	6	3,583	68	11	9,230	193	5	4,948	101				
	計	353	39	23,603	234	29	23,670	315	11	11,063	157					
ク	貨客兼用車	営業用	298	8	4,880	89	3	2,235	45	3	3,150	63				
		自家用	209	6	3,000	90	1	800	24	2	1,920	58				
	計	507	14	7,880	179	4	3,035	69	5	5,070	121					
バス	営業用	営業用	68	-	-	-	1	740	4	-	-	-				
		自家用	6,138	102	60,067	1,240	52	40,766	889	39	38,001	798				
	計	6,206	102	60,067	1,240	53	41,506	893	39	38,001	798					
トラック	計	営業用	2,430	142	81,990	613	78	58,225	412	45	44,735	420				
		自家用	22,889	213	124,870	2,452	95	75,586	1,534	90	88,089	1,724				
	計	25,319	355	206,860	3,065	173	133,811	1,946	135	132,824	2,144					
軽自動車	三輪の小型自動車	営業用	36	2	1,120	22	2	1,610	32	-	-	-				
		自家用	168	6	3,320	61	8	6,095	109	4	3,960	51				
	計	217	4	2,373	71	1	853	26	1	1,033	31					
自動車	特種用途車	営業用	421	12	6,813	154	11	8,558	167	5	4,993	82				
		自家用	-	-	-	-	-	-	-	-	-	-				
	計	1	-	-	-	-	-	-	-	-	-					
自動車	四輪乗用車	営業用	929	44	25,245	245	7	5,360	91	21	20,140	220				
		自家用	2,648	16	9,520	266	19	15,001	433	13	13,038	352				
	計	3,577	60	34,765	511	26	20,361	524	34	33,178	572					
自動車	四輪トラック	営業用	4,019	203	117,581	1,059	100	75,790	710	70	68,835	691				
		自家用	148,160	4,454	2,619,017	71,683	2,831	2,245,022	61,958	2,105	2,090,630	57,259				
	計	152,179	4,657	2,736,598	72,742	2,931	2,320,812	62,668	2,175	2,159,465	57,950					
自動車	三輪車	営業用	244	1	555	11	-	-	-	-	-	-				
		自家用	103,731	1,590	961,950	12,244	469	368,295	5,948	153	140,184	1,756				
	計	103,975	1,591	962,505	12,255	469	368,295	5,948	153	140,184	1,756					
自動車	四輪トラック	営業用	2,975	73	41,725	825	10	7,510	150	-	-	-				
		自家用	26,757	718	417,277	8,251	192	147,775	2,805	9	8,950	179				
	計	29,732	791	459,002	9,076	202	155,285	2,955	9	8,950	179					
自動車	三輪車	営業用	-	-	-	-	-	-	-	-	-	-				
		自家用	-	-	-	-	-	-	-	-	-	-				
	計	-	-	-	-	-	-	-	-	-	-					
自動車	計	営業用	3,219	74	42,280	836	10	7,510	150	-	-	-				
		自家用	130,488	2,308	1,379,227	20,495	661	516,070	8,753	162	149,134	1,935				
	計	133,707	2,382	1,421,507	21,331	671	523,580	8,903	162	149,134	1,935					
自動車	総計	営業用	7,238	277	159,861	1,895	110	83,300	860	70	68,835	691				
		自家用	278,648	6,762	3,998,244	92,178	3,492	2,761,092	70,711	2,267	2,239,764	59,194				
	計	285,886	7,039	4,158,105	94,073	3,602	2,844,392	71,571	2,337	2,308,599	59,885					

110万円を超え 130万円以下のもの ④			130万円を超え 150万円以下のもの ⑤			150万円を超えるもの ⑥			合 計 ① + ② + ③ + ④ + ⑤ + ⑥		
台数	取得価額	税額	台数	取得価額	税額	台数	取得価額	税額	台数	取得価額	税額
台	千円	千円	台	千円	千円	台	千円	千円	台	千円	千円
2	2,545	49	-	-	-	2	4,180	84	18	17,131	317
1,118	1,341,718	38,030	944	1,321,059	37,195	3,626	10,014,050	286,472	12,277	17,615,961	503,249
1,120	1,344,263	38,079	944	1,321,059	37,195	3,628	10,018,230	286,556	12,295	17,633,092	503,566
-	-	-	-	-	-	-	-	-	-	-	-
229	269,179	5,208	61	84,772	1,724	36	70,423	1,771	2,675	2,109,546	51,162
229	269,179	5,208	61	84,772	1,724	36	70,423	1,771	2,675	2,109,546	51,162
2	2,545	49	-	-	-	2	4,180	84	18	17,131	317
1,347	1,610,897	43,238	1,005	1,405,831	38,919	3,662	10,084,473	288,243	14,952	19,725,507	554,411
1,349	1,613,442	43,287	1,005	1,405,831	38,919	3,664	10,088,653	288,327	14,970	19,742,638	554,728
14	17,060	125	11	14,830	96	146	585,390	5,381	364	750,650	6,502
21	25,289	494	23	32,638	620	187	678,702	18,362	405	862,859	21,725
35	42,349	619	34	47,468	716	333	1,264,092	23,743	769	1,613,509	28,227
10	11,570	81	2	2,760	28	17	58,265	1,425	86	113,170	1,878
1	1,160	23	1	1,380	14	16	71,839	5,676	40	92,140	6,075
11	12,730	104	3	4,140	42	33	130,104	7,101	126	205,310	7,953
-	-	-	-	-	-	11	35,525	710	25	45,790	907
1	1,254	38	3	4,130	124	8	14,611	438	21	25,715	772
1	1,254	38	3	4,130	124	19	50,136	1,148	46	71,505	1,679
-	-	-	-	-	-	-	-	-	1	740	4
37	45,657	1,227	9	12,670	261	28	52,084	1,090	267	249,245	5,505
37	45,657	1,227	9	12,670	261	28	52,084	1,090	268	249,985	5,509
24	28,630	206	13	17,590	124	174	679,180	7,516	476	910,350	9,291
60	73,360	1,782	36	50,818	1,019	239	817,236	25,566	733	1,229,959	34,077
84	101,990	1,988	49	68,408	1,143	413	1,496,416	33,082	1,209	2,140,309	43,368
1	1,160	12	1	1,470	15	1	7,495	150	7	12,855	231
4	4,605	75	2	2,810	56	10	23,978	551	34	44,768	903
-	-	-	2	2,737	82	4	13,625	273	12	20,621	483
5	5,765	87	5	7,017	153	15	45,098	974	53	78,244	1,617
-	-	-	-	-	-	-	-	-	-	-	-
-	-	-	-	-	-	-	-	-	-	-	-
-	-	-	-	-	-	-	-	-	-	-	-
8	9,720	81	1	1,320	7	65	219,000	2,486	146	280,785	3,130
16	19,237	422	19	26,839	532	59	147,055	3,918	142	230,690	5,923
24	28,957	503	20	28,159	539	124	366,055	6,404	288	511,475	9,053
39	46,660	423	17	23,190	202	252	933,833	10,787	681	1,265,889	13,872
1,423	1,703,494	45,442	1,062	1,486,225	40,552	3,964	11,062,389	318,000	15,839	21,206,777	594,894
1,462	1,750,154	45,865	1,079	1,509,415	40,754	4,216	11,996,222	328,787	16,520	22,472,666	608,766
-	-	-	-	-	-	-	-	-	1	555	11
-	-	-	-	-	-	-	-	-	2,212	1,470,429	19,948
-	-	-	-	-	-	-	-	-	2,213	1,470,984	19,959
-	-	-	-	-	-	-	-	-	83	49,235	975
-	-	-	-	-	-	1	1,695	34	920	575,697	11,269
-	-	-	-	-	-	1	1,695	34	1,003	624,932	12,244
-	-	-	-	-	-	-	-	-	-	-	-
-	-	-	-	-	-	-	-	-	-	-	-
-	-	-	-	-	-	-	-	-	-	-	-
-	-	-	-	-	-	-	-	-	84	49,790	986
-	-	-	-	-	-	1	1,695	34	3,132	2,046,126	31,217
-	-	-	-	-	-	1	1,695	34	3,216	2,095,916	32,203
39	46,660	423	17	23,190	202	252	933,833	10,787	765	1,315,679	14,858
1,423	1,703,494	45,442	1,062	1,486,225	40,552	3,965	11,064,084	318,034	18,971	23,252,903	626,111
1,462	1,750,154	45,865	1,079	1,509,415	40,754	4,217	11,997,917	328,821	19,736	24,568,582	640,969

13. 軽油引取税

(1) 軽油引取数量

区 分		数 量
		キロリットル
引	取 数 量 ①	1,357,817
課 税 対 象 と な ら な い 数 量 ②		116,469
差	引 ① - ② ③	1,241,348
欠	特 約 業 者 分 1/100	11,869
減	元 売 業 者 分 0.3/100	163
量	小 計 ④	12,032
課 税 標 準 量 ③ - ④ ⑤		1,229,316
そ の 他 ⑥		1,659
合 計 ⑤ + ⑥		1,230,975

(2) 特別徴収義務者数

区 分		本 店 の 数	登 録 数	事 務 所 等 数
特 別 徴 収 義 務 者	元 売 業 者	1	20	9
	特 約 業 者	80	268	585
	計	81	288	594
	仮 特 約 業 者	-	-	-
	そ の 他 の 者	-	-	-

注1 当該年度において課税されたものについて記載した。

2 特別徴収義務者は、令和5年2月末日現在で記載した。

(3) 課税対象とならない軽油

	区 分	免税軽油使用者数等	数 量
			キロリットル
法第百四十四 条の五	輸 出	7	3,786
	課 税 済	83	66,312
	小 計	90	70,098
法第百四十四 条の六	石 油 化 学 製 品 製 造 業	-	-
法 附 則 第 十 二 条 の 二 の 七 第 一 項	船 舶	1,404	16,749
	自 衛 隊 (機 械 等)	5	221
	鉄 道 ま た は 軌 道 事 業 等	8	3,646
	農 業 等	377	1,494
	林 業 等	3	201
	セメント製品製造業(生コンクリート製造業を除く)	18	223
	生 コ ン ク リ ー ト 製 造 業	1	10
	鉱 物 の 掘 採 事 業	34	8,904
	と び ・ 土 工 工 事 業	30	2,557
	鉱 さ い ・ バ ラ ス 製 造 業	6	1,541
	港 湾 運 送 業	35	2,824
	倉 庫 業	18	602
	貨 物 利 用 運 送 事 業	-	-
	鉄 道 貨 物 積 卸 業	1	108
	航 空 運 送 サ ー ビ ス 業	27	6,045
	廃 棄 物 処 理 事 業	8	545
	木 材 加 工 業	12	624
木 材 市 場 業	3	45	
堆 肥 製 造 業	-	31	
索 道 事 業	-	-	
	小 計	1,990	46,370
	法 附 則 第 十 二 条 の 二 の 七 第 五 項 関 係	-	-
	法 附 則 第 十 二 条 の 二 の 七 第 六 項 関 係	-	-
	ア メ リ カ 合 衆 国 軍 隊 関 係	1	1
	外 国 公 館 等 の 暖 房 用 ボ イ ラ ー 関 係	-	-
	合 計	2,081	116,469

注 免税軽油使用者数は、令和5年2月末日現在である。

14. 狩 猟 税

区 分		税率	狩猟者登録総件数	調 定 額
第一種銃猟免許に係る登録	所得割額の納付を要する者		1,846	千円 23,827
	①法第700条の52第2項第1号に該当するもの	16,500円×1/4	-	-
	②法第700条の52第2項第2号に該当するもの	16,500円×3/4	-	-
	③法附則第32条の2第1項に該当するもの	16,500円×1/2	10	82
	④法附則第32条の2第2項に該当するもの	16,500円×1/2	789	6,470
	⑤上記に該当しないもの	16,500円	1,047	17,275
	所得割額の納付を要しない者		115	820
	⑥法第700条の52第2項第1号に該当するもの	11,000円×1/4	-	-
	⑦法第700条の52第2項第2号に該当するもの	11,000円×3/4	-	-
	⑧法附則第32条の2第1項に該当するもの	11,000円×1/2	1	6
	⑨法附則第32条の2第2項に該当するもの	11,000円×1/2	80	440
	⑩上記に該当しないもの	11,000円	34	374
	課税免除		103	-
	⑪法附則第32条第1項に該当するもの	-	59	-
	⑫法附則第32条第2項に該当するもの	-	44	-
網猟免許に係る登録	所得割額の納付を要する者		121	688
	⑬法第700条の52第2項第1号に該当するもの	8,200円×1/4	-	-
	⑭法第700条の52第2項第2号に該当するもの	8,200円×3/4	-	-
	⑮法附則第32条の2第1項に該当するもの	8,200円×1/2	-	-
	⑯法附則第32条の2第2項に該当するもの	8,200円×1/2	74	303
	⑰上記に該当しないもの	8,200円	47	385
	所得割額の納付を要しない者		15	63
	⑱法第700条の52第2項第1号に該当するもの	5,500円×1/4	-	-
	⑲法第700条の52第2項第2号に該当するもの	5,500円×3/4	-	-
	⑳法附則第32条の2第1項に該当するもの	5,500円×1/2	-	-
	㉑法附則第32条の2第2項に該当するもの	5,500円×1/2	7	19
	㉒上記に該当しないもの	5,500円	8	44
	課税免除		17	-
	㉓法附則第32条第1項に該当するもの	-	8	-
	㉔法附則第32条第2項に該当するもの	-	9	-
わな猟免許に係る登録	所得割額の納付を要する者		418	2,374
	㉕法第700条の52第2項第1号に該当するもの	8,200円×1/4	-	-
	㉖法第700条の52第2項第2号に該当するもの	8,200円×3/4	-	-
	㉗法附則第32条の2第1項に該当するもの	8,200円×1/2	7	29
	㉘法附則第32条の2第2項に該当するもの	8,200円×1/2	250	1,025
	㉙上記に該当しないもの	8,200円	161	1,320
	所得割額の納付を要しない者		34	117
	㉚法第700条の52第2項第1号に該当するもの	5,500円×1/4	-	-
	㉛法第700条の52第2項第2号に該当するもの	5,500円×3/4	-	-
	㉜法附則第32条の2第1項に該当するもの	5,500円×1/2	1	3
	㉝法附則第32条の2第2項に該当するもの	5,500円×1/2	24	65
	㉞上記に該当しないもの	5,500円	9	49
	課税免除		34	-
	㉟法附則第32条第1項に該当するもの	-	16	-
	㊱法附則第32条第2項に該当するもの	-	18	-
第二種銃猟免許に係る登録			140	656
	㊲法第700条の52第2項第1号に該当するもの	5,500円×1/4	-	-
	㊳法第700条の52第2項第2号に該当するもの	5,500円×3/4	-	-
	㊴法附則第32条第1項に該当するもの	-	3	-
	㊵法附則第32条第2項に該当するもの	-	-	-
	㊶法附則第32条の2第1項に該当するもの	5,500円×1/2	-	-
	㊷法附則第32条の2第2項に該当するもの	5,500円×1/2	35	95
	㊸上記に該当しないもの	5,500円	102	561
① ~ ㊸ の 合 計		2,843	28,545	

第3 徴収状況

1. 令和4年度県税徴収状況	74
2. 令和4年度県民税（個人）市町村別徴収状況	76
3. 令和4年度県税収納機関別収納状況	80
4. クレジットカード納付・コンビニ収納状況	82

1. 令和4年度県税徴収状況

区分		調定額		納期内収入額				滞	
		①		②		① - ②			
現年課税分	税種	件数	税額	件数	左のうちの 証紙徴収に係るもの 税額	左のうちの 証紙徴収に係るもの 税額	件数	左のうちの 徴収猶予に係るもの 税額	
			個人(均等割及び所得割)	17,677,276	257,324,874,969	-	-	-	-
	配当割	11,288	10,868,484,667	11,255	-	10,867,017,611	-	33	
	株式等譲渡所得割	986	8,660,443,780	983	-	8,659,812,611	-	3	
	法人	171,297	14,559,330,400	154,947	-	14,128,805,944	-	16,350	
	利子割	12,776	1,060,921,210	12,746	-	1,058,626,032	-	30	
	事業税	90,382	11,489,817,200	78,173	-	10,312,569,503	-	12,209	
	法人	104,069	162,153,351,600	83,247	-	158,886,193,401	-	20,822	
	地方消費税	3	332,148,731,561	3	-	332,148,731,561	-	-	
	不動産取得税	53,766	19,798,067,400	45,689	-	18,358,595,700	-	8,077	
	県たばこ税	218	7,274,513,475	171	-	7,274,334,109	-	47	
	ゴルフ場利用税	2,023	4,442,433,400	1,955	-	4,316,018,125	-	68	
	軽油引取税	4,305	39,514,292,656	2,005	-	9,820,952,402	-	2,300	
	自動車税	77,644	5,839,415,500	77,213	43,044	5,591,996,100	3,196,235,200	431	
	環境性能割	2,025,189	74,018,114,100	1,870,654	90,432	64,829,436,038	1,555,134,200	154,535	
	種別割	676	40,202,100	674	-	40,154,900	-	2	
	鉦区税	-	-	-	-	-	-	-	
	固定資産税	-	-	-	-	-	-	-	
	狩猟税	2,185	28,544,900	1,851	-	24,439,700	-	334	
	旧法による税	-	79,599,000	-	-	79,599,000	-	-	
	自動車取得税	25	778,100	25	-	778,100	-	-	
	自動車税	2,556,832	691,977,041,049	2,341,591	133,476	646,398,060,837	4,751,369,400	215,241	
	県民税(個人を除いたもの)	20,234,108	949,301,916,018	-	-	-	-	-	
	県民税(個人を含んだもの)	25,430	1,778,287,127	-	-	-	-	25,430	
	県民税(個人を除いたもの)	790,354	11,298,400,479	-	-	-	-	790,354	
	県民税(個人を含んだもの)	2,582,262	693,755,328,176	2,341,591	133,476	646,398,060,837	4,751,369,400	240,671	
	県民税(個人を除いたもの)	21,024,462	960,600,316,497	-	-	-	-	-	
	県民税(個人を含んだもの)	-	-	-	-	-	-	-	

区分		収入計		還付未済額		欠損処分		整理未済額	
		⑦		⑧		⑨		① - ⑦ + ⑧ - ⑨	
現年課税分	税種	件数	税額	件数	税額	件数	税額	件数	税額
			個人(均等割及び所得割)	17,389,309	253,840,689,824	10,795	70,616,520	1,008	11,688,309
	配当割	11,288	10,868,484,667	-	-	-	-	-	-
	株式等譲渡所得割	986	8,660,443,780	-	-	-	-	-	-
	法人	169,386	14,514,163,295	113	3,243,969	6	91,993	2,018	48,319,081
	利子割	12,776	1,060,921,210	-	-	-	-	-	-
	事業税	88,891	11,327,706,413	8	757,003	-	-	1,499	162,867,790
	法人	103,312	162,034,135,217	68	23,288,607	-	-	825	142,504,990
	地方消費税	3	332,148,731,561	-	-	-	-	-	-
	不動産取得税	52,492	19,407,995,445	25	2,162,400	-	-	1,299	392,234,355
	県たばこ税	217	7,274,512,612	-	-	-	-	1	863
	ゴルフ場利用税	2,023	4,442,433,400	-	-	-	-	-	-
	軽油引取税	4,306	39,514,460,761	1	168,105	-	-	-	-
	自動車税	77,512	5,829,539,100	-	-	-	-	132	9,876,400
	環境性能割	2,019,628	73,801,634,479	33	1,113,856	3	40,309	5,591	217,553,168
	種別割	676	40,202,100	-	-	-	-	-	-
	鉦区税	-	-	-	-	-	-	-	-
	固定資産税	-	-	-	-	-	-	-	-
	狩猟税	2,185	28,544,900	-	-	-	-	-	-
	旧法による税	-	79,599,000	-	-	-	-	-	-
	自動車取得税	25	778,100	-	-	-	-	-	-
	自動車税	2,545,706	691,034,286,040	248	30,733,940	9	132,302	11,365	973,356,647
	県民税(個人を除いたもの)	19,935,015	944,874,975,864	11,043	101,350,460	1,017	11,820,611	309,119	4,516,470,003
	県民税(個人を含んだもの)	8,576	728,972,594	20	551,141	2,754	225,110,975	14,120	824,754,699
	県民税(個人を除いたもの)	232,868	3,921,427,293	333	5,976,329	62,153	913,978,952	495,666	6,468,970,563
	県民税(個人を含んだもの)	2,554,282	691,763,258,634	268	31,285,081	2,763	225,243,277	25,485	1,798,111,346
	県民税(個人を除いたもの)	20,167,883	948,796,403,157	11,376	107,326,789	63,170	925,799,563	804,785	10,985,440,566
	県民税(個人を含んだもの)	-	-	-	-	-	-	-	-

備考 1 件数は、例えば納期を2期に分けているものについては2件とし、分割納付となった場合の件数は最終の納付があったときに1件とした。

2 過誤納金で充当したものは任意徴収とした。

3 県税事務所にあっては、納期内収入額②の「左のうち証紙徴収に係るもの」欄については記載を要しないこととした。

4 滞納額③及び任意徴収④「左のうち徴収猶予に係るもの」欄には該当税目ごとに次のものを内書した。

- (1) 法第73条の25等の規定により徴収猶予した不動産取得税
- (2) 法第164条第2項の規定により徴収猶予した自動車税環境性能割
- (3) 法第144条の29第1項の規定により徴収猶予した軽油引取税
- (4) 旧法第125条第2項の規定により徴収猶予した自動車取得税

納 額		督促状 発付	滞 納 額 ③ の うち 整 理 済 額							
			任 意 徴 収				差 押 徴 収			
税 額	左 の うち 徴 収 猶 予 に 係 る も の	③ 件 数	左 の うち 徴 収 猶 予 に 係 る も の	税 額	左 の うち 徴 収 猶 予 に 係 る も の	④ 件 数	任 意 納 税 ⑤		滞 納 処 分 徴 収 ⑥	
							税 額	件 数	税 額	件 数
-	-	-	-	-	-	-	-	-	-	-
1,467,056	-	-	33	-	1,467,056	-	-	-	-	-
631,169	-	-	3	-	631,169	-	-	-	-	-
430,524,456	-	9,024	13,977	-	371,487,483	-	234	6,536,593	228	7,333,275
2,295,178	-	-	30	-	2,295,178	-	-	-	-	-
1,177,247,697	-	8,131	10,135	-	953,089,540	-	325	36,083,841	258	25,963,529
3,267,158,199	-	4,083	19,877	-	3,088,340,384	-	107	30,683,576	81	28,917,856
-	-	-	-	-	-	-	-	-	-	-
1,439,471,700	290,580,300	4,165	6,643	17	1,016,305,322	566,100	100	26,058,700	60	7,035,723
179,366	-	6	46	-	178,503	-	-	-	-	-
126,415,275	-	10	68	-	126,415,275	-	-	-	-	-
29,693,340,254	12,302,955,293	8	2,301	430	29,693,508,359	12,302,955,293	-	-	-	-
247,419,400	-	19	296	-	237,490,200	-	2	43,333	1	9,467
9,188,678,062	-	167,403	144,614	-	8,805,900,705	-	2,777	109,471,043	1,583	56,826,693
47,200	-	2	2	-	47,200	-	-	-	-	-
-	-	-	-	-	-	-	-	-	-	-
4,105,200	-	-	334	-	4,105,200	-	-	-	-	-
-	-	-	-	-	-	-	-	-	-	-
-	-	14	-	-	-	-	-	-	-	-
45,578,980,212	12,593,535,593	192,865	198,359	447	44,301,261,574	12,303,521,393	3,545	208,877,086	2,211	126,086,543
-	-	-	-	-	-	-	-	-	-	-
1,778,287,127	163,560,734	-	3,103	5	465,102,652	354,100	2,985	146,356,838	2,488	117,513,104
11,298,400,479	1,925,147,473	-	227,395	5	3,657,557,351	354,100	2,985	146,356,838	2,488	117,513,104
47,357,267,339	12,757,096,327	192,865	201,462	452	44,766,364,226	12,303,875,493	6,530	355,233,924	4,699	243,599,647
-	-	-	-	-	-	-	-	-	-	-

整 理 未 済 額 の 内 訳

内 訳	件 数	税 額
財 産 差 押 額 ①	3,517	234,653,569
換 価 猶 予 額 ②	155	27,469,791
滞 納 処 分 の 停 止 額 ③	3,105	166,798,846
徴 収 猶 予 額 ④	556	336,168,699
徴 収 嘱 託 額 ⑤	7	796,100
交 付 要 求 額 ⑥	412	35,736,187
分 納 誓 約 額 ⑦	525	31,486,093
証 券 受 託 額 ⑧	-	-
差 押 す べ き 財 産 の な い も の ⑨	482	37,977,161
所 在 不 明 の も の ⑩	228	19,119,894
生 活 を 著 し く 窮 迫 さ せ る お そ れ の あ る も の ⑪	12	1,713,400
徴 収 猶 予 該 当 の も の ⑫	6	1,063,300
減 額 該 当 の も の ⑬	147	18,670,237
そ の 他 交 渉 中 の も の ⑭	16,333	886,458,069
合 計 ① ～ ⑭	25,485	1,798,111,346

5 「滞納処分徴収⑥」欄には、債権の取立て、公売処分による徴収及び交付要求又は参加差押による徴収を記載した。

6 「還付未済額」欄の件数は、収入税額全額還付の場合に係るものについて記載した。

したがって、一部納付の場合に係るものについては、件数に計上していない。

7 「整理未済額の内訳」欄において、1件の滞納額につき2以上の処分がなされているものについては、上から順次該当させて重複しないよう記載した。

2. 令和4年度県民税

県税 事務 所名	区分 市町村名	調定済額①			収入済額②		
		現年課税分 A	繰越分 B	計(A+B) C	現年課税分 A	繰越分 B	計(A+B) C
		円	円	円	円	円	円
中央	千葉市	24,049,871,053	985,388,599	25,035,259,652	23,745,472,953	315,940,304	24,061,413,257
千葉西	習志野市	8,892,934,996	440,239,167	9,333,174,163	8,772,051,924	76,073,366	8,848,125,290
	八千代市	8,986,516,379	270,415,973	9,256,932,352	8,855,905,824	106,042,636	8,961,948,460
船橋	市川市	27,292,309,006	456,685,966	27,748,994,972	27,024,518,535	245,541,333	27,270,059,868
	船橋市	30,883,212,605	877,022,322	31,760,234,927	30,551,176,601	343,787,000	30,894,963,601
	浦安市	11,597,488,855	423,086,315	12,020,575,170	11,428,580,728	134,349,677	11,562,930,405
松戸	松戸市	22,599,272,651	627,583,111	23,226,855,762	22,278,964,946	269,237,116	22,548,202,062
	流山市	10,169,916,260	154,842,131	10,324,758,391	10,086,171,655	74,488,280	10,160,659,935
	鎌ヶ谷市	4,342,543,633	129,219,332	4,471,762,965	4,276,870,962	62,695,012	4,339,565,974
柏	野田市	5,430,636,970	91,268,164	5,521,905,134	5,369,037,866	51,233,534	5,420,271,400
	柏市	20,155,190,468	644,647,937	20,799,838,405	19,828,912,107	226,087,683	20,054,999,790
	我孫子市	5,670,533,246	140,767,184	5,811,300,430	5,600,241,834	67,298,965	5,667,540,799
佐	成田市	5,300,706,818	232,124,188	5,532,831,006	5,214,827,937	63,658,193	5,278,486,130
	佐倉市	7,251,701,720	301,745,434	7,553,447,154	7,158,256,214	89,326,435	7,247,582,649
	四街道市	3,840,397,829	200,392,961	4,040,790,790	3,762,078,371	55,179,642	3,817,258,013
	八街市	2,079,934,880	236,082,210	2,316,017,090	2,023,868,164	60,420,511	2,084,288,675
	印西市	4,665,131,564	133,352,223	4,798,483,787	4,614,333,869	41,285,843	4,655,619,712
	白井市	2,651,217,675	184,373,828	2,835,591,503	2,613,429,002	58,858,575	2,672,287,577
	富里市	1,703,115,212	152,882,455	1,855,997,667	1,659,737,743	40,131,322	1,699,869,065
倉	酒々井町	687,046,466	36,784,832	723,831,298	676,582,595	9,182,820	685,765,415
	栄町	630,513,772	43,570,049	674,083,821	621,565,796	8,767,408	630,333,204
香取	香取市	2,278,950,976	104,269,002	2,383,219,978	2,252,065,439	38,641,287	2,290,706,726
	神崎町	175,309,320	4,405,006	179,714,326	173,276,054	1,616,538	174,892,592
	多古町	469,482,880	29,030,436	498,513,316	461,717,131	5,980,989	467,698,120
	東庄町	418,091,674	15,708,777	433,800,451	413,358,468	4,136,394	417,494,862
旭	銚子市	1,872,171,380	84,785,318	1,956,956,698	1,839,418,429	25,660,095	1,865,078,524
	旭市	2,114,657,863	72,412,233	2,187,070,096	2,078,540,922	28,286,704	2,106,827,626
	匝瑳市	1,053,836,381	73,419,561	1,127,255,942	1,033,264,031	16,452,240	1,049,716,271

(個人) 市町村別徴収状況

不納欠損額 ③			収入未済額 ④			徴収率			
現年課税分 A	繰越 B	分計 (A+B) C	現年課税分 A	繰越 B	分計 (A+B) C	②/①			実徴収率 D
						A	B	C	
円	円	円	円	円	円	%	%	%	%
1,786,863	80,997,428	82,784,291	302,611,237	588,450,867	891,062,104	98.73	32.06	96.11	96.72
-	33,607,518	33,607,518	120,883,072	330,558,283	451,441,355	98.64	17.28	94.80	94.92
203,389	18,030,665	18,234,054	130,407,166	146,342,672	276,749,838	98.55	39.21	96.81	96.94
460,455	38,384,225	38,844,680	267,330,016	172,760,408	440,090,424	99.02	53.77	98.27	98.35
591,615	61,937,895	62,529,510	331,444,389	471,297,427	802,741,816	98.92	39.20	97.28	97.37
10,274	14,200,390	14,210,664	168,897,853	274,536,248	443,434,101	98.54	31.75	96.19	96.37
962,777	41,985,006	42,947,783	319,344,928	316,360,989	635,705,917	98.58	42.90	97.08	97.27
-	17,490,333	17,490,333	83,744,605	62,863,518	146,608,123	99.18	48.11	98.41	98.53
20,461	6,273,235	6,293,696	65,652,210	60,251,085	125,903,295	98.49	48.52	97.04	97.30
621,878	11,288,167	11,910,045	60,977,226	28,746,463	89,723,689	98.87	56.14	98.16	98.49
1,585,674	41,533,907	43,119,581	324,692,687	377,026,347	701,719,034	98.38	35.07	96.42	96.63
921,325	9,297,931	10,219,256	69,370,087	64,170,288	133,540,375	98.76	47.81	97.53	97.66
-	18,794,609	18,794,609	85,878,881	149,671,386	235,550,267	98.38	27.42	95.40	95.52
21,583	24,016,318	24,037,901	93,423,923	188,402,681	281,826,604	98.71	29.60	95.95	96.02
91,304	10,161,452	10,252,756	78,228,154	135,051,867	213,280,021	97.96	27.54	94.47	94.69
30,454	24,871,071	24,901,525	56,036,262	150,790,628	206,826,890	97.30	25.59	89.99	90.28
99,841	6,395,075	6,494,916	50,697,854	85,671,305	136,369,159	98.91	30.96	97.02	97.20
42,332	16,637,571	16,679,903	37,746,341	108,877,682	146,624,023	98.57	31.92	94.24	94.43
1,392,619	9,747,453	11,140,072	41,984,850	103,003,680	144,988,530	97.45	26.25	91.59	91.96
-	1,673,757	1,673,757	10,463,871	25,928,255	36,392,126	98.48	24.96	94.74	95.02
85,660	2,366,618	2,452,278	8,862,316	32,436,023	41,298,339	98.58	20.12	93.51	93.68
-	11,245,234	11,245,234	26,885,537	54,382,481	81,268,018	98.82	37.06	96.12	96.37
-	694,306	694,306	2,033,266	2,094,162	4,127,428	98.84	36.70	97.32	97.49
-	3,054,958	3,054,958	7,765,749	19,994,489	27,760,238	98.35	20.60	93.82	93.98
-	338,669	338,669	4,733,206	11,233,714	15,966,920	98.87	26.33	96.24	96.44
-	4,037,108	4,037,108	32,752,951	55,088,115	87,841,066	98.25	30.26	95.31	95.54
578,432	2,832,088	3,410,520	35,538,509	41,293,441	76,831,950	98.29	39.06	96.33	96.60
428,924	4,537,732	4,966,656	20,143,426	52,429,589	72,573,015	98.05	22.41	93.12	93.43

県 税 務 所 名	区 分 市 町 村 名	調 定 済 額 ①			収 入 済 額 ②		
		現 年 課 税 分 A	繰 越 分 B	計 (A + B) C	現 年 課 税 分 A	繰 越 分 B	計 (A + B) C
		円	円	円	円	円	円
東 金	東 金 市	1,887,547,251	118,643,137	2,006,190,388	1,845,543,217	33,571,370	1,879,114,587
	山 武 市	1,431,370,488	113,067,191	1,544,437,679	1,393,648,184	32,107,397	1,425,755,581
	大 網 白 里 市	1,700,267,381	151,329,648	1,851,597,029	1,654,014,472	39,144,200	1,693,158,672
	九 十 九 里 町	415,122,055	32,085,040	447,207,095	405,965,974	9,682,415	415,648,389
	芝 山 町	269,105,952	12,680,522	281,786,474	263,471,053	2,504,811	265,975,864
	横 芝 光 町	646,163,689	38,480,364	684,644,053	635,275,635	9,304,681	644,580,316
茂 原	茂 原 市	2,982,173,296	116,644,239	3,098,817,535	2,927,928,906	35,627,141	2,963,556,047
	一 宮 町	426,693,132	20,171,529	446,864,661	419,607,913	6,089,649	425,697,562
	睦 沢 町	177,430,598	11,185,289	188,615,887	173,184,527	1,054,401	174,238,928
	長 生 村	411,804,260	27,195,841	439,000,101	403,251,449	6,305,228	409,556,677
	白 子 町	299,372,403	15,459,697	314,832,100	293,213,698	4,123,301	297,336,999
	長 柄 町	189,304,042	6,341,542	195,645,584	186,570,701	2,243,009	188,813,710
	長 南 町	200,435,803	9,728,746	210,164,549	197,974,413	1,598,727	199,573,140
	勝 浦 市	460,534,666	31,049,589	491,584,255	446,789,870	5,438,330	452,228,200
	い す み 市	1,010,190,051	51,704,082	1,061,894,133	993,671,707	18,903,384	1,012,575,091
	大 多 喜 町	215,894,600	5,911,862	221,806,462	214,624,893	2,800,795	217,425,688
御 宿 町	208,842,449	15,782,996	224,625,445	204,814,149	4,331,717	209,145,866	
館 山	館 山 市	1,403,876,267	69,272,460	1,473,148,727	1,376,173,167	14,963,935	1,391,137,102
	鴨 川 市	1,078,677,740	63,070,908	1,141,748,648	1,059,588,892	14,188,569	1,073,777,461
	南 房 総 市	922,263,343	30,971,617	953,234,960	910,581,054	10,859,569	921,440,623
	鋸 南 町	190,957,500	3,858,313	194,815,813	189,108,229	2,295,857	191,404,086
木 更 津	木 更 津 市	5,629,743,695	378,636,208	6,008,379,903	5,533,961,107	118,640,011	5,652,601,118
	君 津 市	3,090,372,732	163,202,904	3,253,575,636	3,044,182,134	58,681,579	3,102,863,713
	富 津 市	1,404,191,258	77,437,691	1,481,628,949	1,380,570,502	25,860,868	1,406,431,370
	袖 ヶ 浦 市	2,571,382,477	55,448,155	2,626,830,632	2,547,361,982	24,833,385	2,572,195,367
市 原	市 原 市	10,909,081,829	759,674,256	11,668,756,085	10,725,385,896	186,940,468	10,912,326,364
合 計		257,395,491,489	9,525,538,540	266,921,030,029	253,840,689,824	3,192,454,699	257,033,144,523

不納欠損額 ③			収入未済額 ④			徴収率			
現年課税分 A	繰越分計 B	(A+B) C	現年課税分 A	繰越分計 B	(A+B) C	②/①			実徴収率 D
						A	B	C	
円	円	円	円	円	円	%	%	%	%
671,650	11,496,280	12,167,930	41,332,384	73,575,487	114,907,871	97.77	28.30	93.67	94.00
-	7,184,080	7,184,080	37,722,304	73,775,714	111,498,018	97.36	28.40	92.32	92.53
-	9,349,088	9,349,088	46,252,909	102,836,360	149,089,269	97.28	25.87	91.44	92.51
-	3,344,037	3,344,037	9,156,081	19,058,588	28,214,669	97.79	30.18	92.94	93.25
-	2,178,011	2,178,011	5,634,899	7,997,700	13,632,599	97.91	19.75	94.39	94.66
91,975	2,172,435	2,264,410	10,796,079	27,003,248	37,799,327	98.31	24.18	94.15	94.24
-	8,178,621	8,178,621	54,244,390	72,838,477	127,082,867	98.18	30.54	95.64	95.91
-	475,863	475,863	7,085,219	13,606,017	20,691,236	98.34	30.19	95.26	95.54
-	1,137,752	1,137,752	4,246,071	8,993,136	13,239,207	97.61	9.43	92.38	92.73
4,280	2,479,894	2,484,174	8,548,531	18,410,719	26,959,250	97.92	23.18	93.29	93.90
-	800,538	800,538	6,158,705	10,535,858	16,694,563	97.94	26.67	94.44	94.99
37,474	436,132	473,606	2,695,867	3,662,401	6,358,268	98.56	35.37	96.51	96.77
-	764,725	764,725	2,461,390	7,365,294	9,826,684	98.77	16.43	94.96	94.99
47,752	1,678,206	1,725,958	13,697,044	23,933,053	37,630,097	97.02	17.51	91.99	92.22
90,464	7,328,195	7,418,659	16,427,880	25,472,503	41,900,383	98.36	36.56	95.36	95.74
-	339,712	339,712	1,269,707	2,771,355	4,041,062	99.41	47.38	98.02	98.38
-	1,206,873	1,206,873	4,028,300	10,244,406	14,272,706	98.07	27.45	93.11	93.21
256,744	6,393,241	6,649,985	27,446,356	47,915,284	75,361,640	98.03	21.60	94.43	94.52
51,932	7,021,786	7,073,718	19,036,916	41,860,553	60,897,469	98.23	22.50	94.05	94.09
220,506	1,818,045	2,038,551	11,461,783	18,294,003	29,755,786	98.73	35.06	96.66	96.89
160,376	403,729	564,105	1,688,895	1,158,727	2,847,622	99.03	59.50	98.25	98.51
-	22,683,992	22,683,992	95,782,588	237,312,205	333,094,793	98.30	31.33	94.08	94.36
88,264	13,297,937	13,386,201	46,102,334	91,223,388	137,325,722	98.51	35.96	95.37	95.63
-	8,227,025	8,227,025	23,620,756	43,349,798	66,970,554	98.32	33.40	94.92	95.18
4,409	4,860,868	4,865,277	24,016,086	25,753,902	49,769,988	99.07	44.79	97.92	98.01
26,623	47,180,193	47,206,816	183,669,310	525,553,595	709,222,905	98.32	24.61	93.52	93.66
11,688,309	688,867,977	700,556,286	3,543,113,356	5,644,215,864	9,187,329,220	98.62	33.51	96.30	-

3. 令和4年度 県税収

区分 事務所名	銀行収納額	郵便局 収納額	市町村 収納額	コンピニ 収納額	スマホアプリ 決済収納額	クレジット 収納額
	円	円	円	円	円	円
中央県税事務所	371,532,145,044	945,042,033	24,061,413,257	416,220,879	1,113,900	102,574,900
千葉西県税事務所	30,911,818,849	977,340,972	17,863,557,732	346,850,671	53,599,200	82,294,800
船橋県税事務所	19,043,653,565	683,811,695	69,727,953,874	648,862,827	80,793,500	192,156,200
松戸県税事務所	26,097,441,116	377,710,385	37,048,427,971	447,426,346	45,401,300	80,089,800
柏県税事務所	9,825,368,600	468,151,516	31,205,061,677	386,069,881	46,163,600	93,531,900
佐倉県税事務所	13,167,441,836	343,182,395	28,888,043,193	395,323,777	46,032,800	60,310,900
香取県税事務所	1,791,195,836	82,724,476	3,363,564,400	57,586,350	2,185,200	6,872,400
旭県税事務所	2,007,565,444	87,133,100	5,047,759,470	114,250,044	8,622,200	14,225,700
東金県税事務所	2,517,764,543	126,420,939	6,354,767,653	168,069,501	9,874,600	11,719,800
茂原県税事務所	4,902,725,366	139,683,659	6,577,027,356	202,354,359	19,061,000	17,313,100
館山県税事務所	1,006,879,883	81,913,800	3,588,771,258	117,105,019	11,571,900	10,130,400
木更津県税事務所	12,509,180,011	222,338,515	12,825,299,382	229,109,398	466,000	26,183,200
市原県税事務所	10,028,906,803	147,902,696	10,984,610,674	147,820,818	584,800	18,198,900
自動車税事務所	12,595,997,791	496,417,428	923,153,451	40,854,437,062	5,201,677,185	5,196,082,000
合 計	517,938,084,687	5,179,773,609	258,459,411,348	44,531,486,932	5,527,147,185	5,911,684,000
構成比 (%)	54.52	0.55	27.21	4.69	0.58	0.62

注 附帯金を含む。

納 機 関 別 収 納 状 況

M P N 収 納 額	O S S 収 納 額	共 通 納 税 収 納 額	口 座 振 替 収 納 額	出 納 職 員 収 納 額				計
				庁 内			出 張 徴 収 額	
				窓 口 収 納 額	公 売 処 分 に よ る 充 当 額	交 付 要 求 に よ る 充 当 額		
円	円	円	円	円	円	円	円	円
-	-	38,765,615,897	616,604,200	62,187,132	31,226,776	118,359	-	436,534,262,377
-	-	11,093,174,000	447,402,800	40,099,984	2,473,465	114,360	-	61,818,726,833
-	-	14,536,456,162	1,504,260,700	100,393,628	27,965,028	229,645	-	106,546,536,824
-	-	3,758,779,053	772,306,500	91,475,255	14,295,277	1,546,907	-	68,734,899,910
-	-	5,012,717,300	572,836,100	190,061,839	19,544,567	-	-	47,819,506,980
-	-	6,291,593,600	301,274,700	51,243,765	18,465,994	60,543	552,490	49,563,525,993
-	-	409,338,500	57,914,500	20,669,082	5,269,302	-	-	5,797,320,046
-	-	792,054,400	92,209,600	17,670,362	3,018,698	48,126	-	8,184,557,144
-	-	1,321,014,600	-	33,494,807	3,353,850	1,533	-	10,546,481,826
-	-	1,119,541,579	79,445,700	143,065,327	11,119,135	194,000	-	13,211,530,581
-	-	377,704,400	72,552,400	33,282,154	134,391	15,000	-	5,300,060,605
-	-	1,733,402,099	192,123,100	87,300,644	17,252,611	703,892	-	27,843,358,852
-	-	6,569,123,200	133,584,400	32,351,935	9,317,643	5,700	-	28,072,407,569
9,917,172,600	3,245,092,100	106,400	-	1,472,856,488	118,812,681	2,269,539	-	80,024,074,725
9,917,172,600	3,245,092,100	91,780,621,190	4,842,514,700	2,376,152,402	282,249,418	5,307,604	552,490	949,997,250,265
1.04	0.34	9.66	0.51	0.25	0.03	0.00	0.00	100.00

4. クレジットカード納付・コンビニ収納状況

(1) クレジットカード納付件数の推移

年 度	件 数	納 付 金 額
	件	千円
令和元年度	108,648	4,451,297
令和2年度	144,763	6,171,571
令和3年度	142,533	6,137,711
令和4年度	134,222	5,921,524

注 クレジットカード納付の対象税目は、令和2年度から自動車税・個人事業税・不動産取得税を含む。

(2) コンビニ収納の状況

	コンビニ収納件数	コンビニ収納額 ①	収入済額 ②	コンビニ収納利用率 ①/②
	件	百万円	百万円	%
平成30年度	1,003,720 (960,348)	37,941 (35,679)	825,121 (74,960)	4.6 47.6
令和元年度	1,003,605 (988,844)	39,126 (36,774)	812,113 (74,440)	4.8 49.4
令和2年度	1,056,387 (1,010,738)	39,831 (37,447)	827,935 (74,062)	4.8 50.6
令和3年度	1,012,869 (964,891)	38,417 (35,660)	912,468 (73,631)	4.2 48.4
令和4年度	805,631 (754,593)	31,293 (28,018)	948,796 (74,015)	3.3 37.9

注1 コンビニ収納に係る件数及び金額は、収納手数料請求に基づき集計した。

2 ()内の数値は、自動車税に係るものを内書きした。

3 「収入済額」は、各年度の県税収入済額である。

第4 滞 納 状 況

1. 滞納繰越額	8 3
2. 不納欠損額	8 4
3. 滞納処分停止額	8 6
4. 県民税（個人）事務所別滞納状況	9 0

1. 滞納繰越額

(1) 令和4年度

ア. 税目別・年度別

区分 税目	翌年度への 滞納繰越額		内 訳									
			令和4年度		令和3年度		令和2年度		令和元年度		平成30年度以前	
	件数	税額	件数	税額	件数	税額	件数	税額	件数	税額	件数	税額
	件	円	件	円	件	円	件	円	件	円	件	円
県民税	804,785	10,985,440,566	309,119	4,516,470,003	485,628	5,915,344,752	3,026	166,707,524	2,391	147,822,557	4,621	239,095,730
(個人)	783,480	9,298,303,326	299,772	3,591,432,437	482,272	5,663,487,947	568	16,854,381	337	12,680,661	531	13,847,900
・均等割及び所得割	779,300	9,187,329,220	297,754	3,543,113,356	481,546	5,644,215,864	-	-	-	-	-	-
・配当割	-	-	-	-	-	-	-	-	-	-	-	-
・株式等譲渡所得割	-	-	-	-	-	-	-	-	-	-	-	-
(法人)	4,180	110,974,106	2,018	48,319,081	726	19,272,083	568	16,854,381	337	12,680,661	531	13,847,900
(利子割)	-	-	-	-	-	-	-	-	-	-	-	-
事業税	3,698	557,360,661	2,324	305,372,780	522	85,324,960	261	58,548,710	195	55,987,084	396	52,127,127
(個人)	2,075	224,290,688	1,499	162,867,790	203	27,223,658	80	7,528,357	73	6,567,656	220	20,103,227
(法人)	1,623	333,069,973	825	142,504,990	319	58,101,302	181	51,020,353	122	49,419,428	176	32,023,900
不動産取得税	2,080	534,844,234	1,299	392,234,355	221	68,318,778	153	13,210,305	133	12,703,699	274	48,377,097
県たばこ税	2	4,622	1	863	1	3,759	-	-	-	-	-	-
ゴルフ場利用税	-	-	-	-	-	-	-	-	-	-	-	-
軽油引取税	1	43,175	-	-	-	-	-	-	-	-	1	43,175
自動車税	10,300	400,395,643	5,723	227,429,568	2,577	96,577,808	2,000	76,388,267	-	-	-	-
(環境性能割)	132	9,876,400	132	9,876,400	-	-	-	-	-	-	-	-
(種別割)	10,168	390,519,243	5,591	217,553,168	2,577	96,577,808	2,000	76,388,267	-	-	-	-
鉱区税	-	-	-	-	-	-	-	-	-	-	-	-
固定資産税	-	-	-	-	-	-	-	-	-	-	-	-
狩	-	-	-	-	-	-	-	-	-	-	-	-
旧法による税												
自動車取得税(目的税)	-	-	-	-	-	-	-	-	-	-	-	-
自動車取得税(普通税)	4	190,614	-	-	-	-	-	-	-	-	4	190,614
軽油引取税	-	-	-	-	-	-	-	-	-	-	-	-
自動車税	5,220	194,298,291	-	-	35	1,631,500	44	1,705,861	1,726	66,451,113	3,415	124,509,817

注 個人の県民税(均等割及び所得割)の滞納繰越分については、一括して「令和3年度」欄に記載した。

イ. 事務所別・年度別

区分 事務所名	翌年度への 滞納繰越額		内 訳									
			令和4年度		令和3年度		令和2年度		令和元年度		平成30年度以前	
	件数	税額	件数	税額	件数	税額	件数	税額	件数	税額	件数	税額
	件	円	件	円	件	円	件	円	件	円	件	円
中央県税事務所	155,628	1,012,050,711	74,897	382,145,110	80,478	606,882,045	90	12,018,084	62	2,010,466	101	8,995,006
千葉県税事務所	59,470	855,973,589	20,882	335,607,182	38,393	511,768,591	80	3,477,289	30	949,439	85	4,171,088
船橋県税事務所	127,508	1,978,032,229	47,922	994,739,543	79,072	951,870,542	189	9,899,947	118	4,390,363	207	17,131,834
松戸県税事務所	36,231	1,046,757,503	18,535	567,357,342	17,425	456,818,670	94	11,460,647	70	5,138,057	107	5,982,787
柏県税事務所	57,381	1,064,511,404	15,975	516,483,189	41,097	479,012,991	105	5,212,414	68	51,318,883	136	12,483,927
佐倉県税事務所	120,893	1,544,624,222	49,935	518,157,814	70,565	988,898,679	141	23,109,687	106	4,400,088	146	10,057,954
香取県税事務所	10,673	169,871,344	2,457	49,865,426	8,126	98,521,535	33	12,360,832	18	350,139	39	8,773,412
旭県税事務所	18,070	262,440,713	5,798	106,704,739	12,235	150,850,545	5	838,600	12	3,215,391	20	831,438
東金県税事務所	38,973	516,421,354	11,857	172,493,696	26,826	314,062,944	96	2,545,655	59	2,449,426	135	24,869,633
茂原県税事務所	27,187	365,621,834	8,695	147,650,727	18,306	203,036,854	63	3,796,478	47	2,814,672	76	8,323,103
館山県税事務所	20,871	189,940,511	4,397	75,222,759	16,440	112,589,567	11	578,148	4	362,500	19	1,187,537
木更津県税事務所	63,722	634,422,729	29,473	222,602,049	34,123	402,112,384	32	1,121,534	33	1,786,533	61	6,800,229
市原県税事務所	52,654	749,887,875	12,573	200,010,859	39,930	540,710,097	43	2,194,081	38	2,185,487	70	4,787,351
自動車税事務所	15,524	594,884,548	5,723	227,429,568	2,612	98,209,308	2,044	78,094,128	1,726	66,451,113	3,419	124,700,431
合計	804,785	10,985,440,566	309,119	4,516,470,003	485,628	5,915,344,752	3,026	166,707,524	2,391	147,822,557	4,621	239,095,730

(2) 年度別比較

区分	29年度	30年度	元年度	2年度	3年度	4年度
滞納繰越額	17,567,868,358	16,111,881,291	14,856,170,887	18,074,700,950	11,725,137,309	10,985,440,566
対前年伸長率	87.07	91.71	92.21	121.67	64.87	93.69

2. 不納欠損額

(1) 税目別・理由別

区分 税目	法第15条の7 第4項		法第15条の7第5項				法第18条 第1項		合計	
	件数	税額	限定相続		その他		件数	税額	件数	税額
			件数	税額	件数	税額				
	件	円	件	円	件	円	件	円	件	円
県税	15,591	280,890,673	102	1,291,977	10,302	235,454,525	37,175	408,162,388	63,170	925,799,563
県民税	14,906	225,389,712	99	1,173,677	10,098	138,671,960	35,682	349,410,477	60,785	714,645,826
(個人)	14,873	221,527,824	99	1,173,677	9,986	133,418,245	35,449	344,436,540	60,407	700,556,286
・均等割及び所得割	14,873	221,527,824	99	1,173,677	9,986	133,418,245	35,449	344,436,540	60,407	700,556,286
・配当割	-	-	-	-	-	-	-	-	-	-
・株式等譲渡所得割	-	-	-	-	-	-	-	-	-	-
(法人)	33	3,861,888	-	-	112	5,253,715	233	4,973,937	378	14,089,540
(利子割)	-	-	-	-	-	-	-	-	-	-
事業税	74	30,554,715	-	-	33	74,861,659	74	4,114,118	181	109,530,492
(個人)	69	9,614,475	-	-	2	81,000	38	2,064,377	109	11,759,852
(法人)	5	20,940,240	-	-	31	74,780,659	36	2,049,741	72	97,770,640
不動産取得税	72	6,212,677	-	-	79	19,337,277	68	4,124,891	219	29,674,845
県たばこ税	-	-	-	-	-	-	-	-	-	-
ゴルフ場利用税	-	-	-	-	-	-	-	-	-	-
軽油引取税	-	-	-	-	-	-	-	-	-	-
自動車税	-	-	2	83,800	22	549,147	-	-	24	632,947
(環境性能割)	-	-	-	-	-	-	-	-	-	-
(種別割)	-	-	2	83,800	22	549,147	-	-	24	632,947
鉱区税	-	-	-	-	-	-	-	-	-	-
固定資産税	-	-	-	-	-	-	-	-	-	-
狩猟税	-	-	-	-	-	-	-	-	-	-
旧法による税										
自動車取得税(目的税)	-	-	-	-	-	-	-	-	-	-
自動車取得税(普通税)	-	-	-	-	-	-	-	-	-	-
軽油引取税	-	-	-	-	-	-	-	-	-	-
自動車税	539	18,733,569	1	34,500	70	2,034,482	1,351	50,512,902	1,961	71,315,453

(2) 事務所別・理由別

区分 事務所名	法第15条の7 第4項		法第15条の7第5項				法第18条 第1項		合計	
	件数	税額	限定相続		その他		件数	税額	件数	税額
			件数	税額	件数	税額				
	件	円	件	円	件	円	件	円	件	円
中央県税事務所	2,552	23,206,457	-	-	1,919	15,020,801	4,682	47,438,567	9,153	85,665,825
千葉県税事務所	918	20,004,204	-	-	144	10,477,834	1,523	31,356,334	2,585	61,838,372
船橋県税事務所	1,753	34,667,386	-	-	2,230	44,110,866	5,732	55,027,090	9,715	133,805,342
松戸県税事務所	698	32,368,291	-	-	487	61,374,419	669	13,233,155	1,854	106,975,865
柏県税事務所	1,357	25,963,788	-	-	2,087	47,165,131	2,789	27,795,619	6,233	100,924,538
佐倉県税事務所	2,660	58,235,577	-	-	1,325	23,517,129	6,028	62,368,702	10,013	144,121,408
香取県税事務所	1,470	15,511,567	-	-	-	-	4	80,000	1,474	15,591,567
旭県税事務所	256	2,891,543	-	-	413	3,411,383	1,383	7,774,139	2,052	14,077,065
東金県税事務所	596	6,546,779	-	-	529	13,268,849	2,732	26,144,002	3,857	45,959,630
茂原県税事務所	805	10,610,830	-	-	225	2,974,534	1,715	14,475,542	2,745	28,060,906
館山県税事務所	120	2,711,555	-	-	194	3,642,458	778	10,103,046	1,092	16,457,059
木更津県税事務所	1,165	18,549,960	-	-	582	6,862,278	4,413	25,807,881	6,160	51,220,119
市原県税事務所	702	10,889,167	99	1,173,677	75	1,045,214	3,376	36,045,409	4,252	49,153,467
自動車税事務所	539	18,733,569	3	118,300	92	2,583,629	1,351	50,512,902	1,985	71,948,400
合計	15,591	280,890,673	102	1,291,977	10,302	235,454,525	37,175	408,162,388	63,170	925,799,563

(3) 税目別・年度別

税目	区分		内 訳									
			不納欠損額		令和4年度		令和3年度		令和2年度		令和元年度	
	件数	税額	件数	税額	件数	税額	件数	税額	件数	税額	件数	税額
県 民 税	63,170	925,799,563	1,017	11,820,611	59,455	723,105,097	67	17,396,268	101	3,653,954	2,530	169,823,633
(個人)	60,407	700,556,286	1,008	11,688,309	59,399	688,867,977	-	-	-	-	-	-
・均等割及び所得割	60,407	700,556,286	1,008	11,688,309	59,399	688,867,977	-	-	-	-	-	-
・配当割	-	-	-	-	-	-	-	-	-	-	-	-
・株式等譲渡所得割	-	-	-	-	-	-	-	-	-	-	-	-
(法人)	378	14,089,540	6	91,993	15	2,057,218	28	1,602,068	23	391,141	306	9,947,120
(利子割)	-	-	-	-	-	-	-	-	-	-	-	-
事業税	181	109,530,492	-	-	6	30,578,764	9	7,557,300	5	205,858	161	71,188,570
(個人)	109	11,759,852	-	-	-	-	-	-	-	-	109	11,759,852
(法人)	72	97,770,640	-	-	6	30,578,764	9	7,557,300	5	205,858	52	59,428,718
不動産取得税	219	29,674,845	-	-	24	1,298,500	20	7,946,900	13	1,293,055	162	19,136,390
県たばこ税	-	-	-	-	-	-	-	-	-	-	-	-
ゴルフ場利用税	-	-	-	-	-	-	-	-	-	-	-	-
軽油引取税	-	-	-	-	-	-	-	-	-	-	-	-
自動車税	24	632,947	3	40,309	11	302,638	10	290,000	-	-	-	-
(環境性能割)	-	-	-	-	-	-	-	-	-	-	-	-
(種別割)	24	632,947	3	40,309	11	302,638	10	290,000	-	-	-	-
鉱区税	-	-	-	-	-	-	-	-	-	-	-	-
固定資産税	-	-	-	-	-	-	-	-	-	-	-	-
狩猟税	-	-	-	-	-	-	-	-	-	-	-	-
旧法による税	自動車取得税(目的税)	-	-	-	-	-	-	-	-	-	-	-
自動車取得税(普通税)	-	-	-	-	-	-	-	-	-	-	-	-
軽油引取税	-	-	-	-	-	-	-	-	-	-	-	-
自動車税	1,961	71,315,453	-	-	-	-	-	-	60	1,763,900	1,901	69,551,553

注 個人県民税(均等割及び所得割)の滞納繰越分については、一括して「令和3年度」欄に記載した。

(4) 事務所別・年度別

事務所名	区分		内 訳									
			不納欠損額		令和4年度		令和3年度		令和2年度		令和元年度	
	件数	税額	件数	税額	件数	税額	件数	税額	件数	税額	件数	税額
中央県税事務所	9,153	85,665,825	221	1,786,863	8,893	81,040,481	-	-	-	-	39	2,838,481
千葉県税事務所	2,585	61,838,372	8	203,389	2,536	51,638,183	4	6,847,107	8	793,442	29	2,356,251
船橋県税事務所	9,715	133,805,342	73	1,071,788	9,493	124,267,359	4	279,906	3	100,158	142	8,086,131
松戸県税事務所	1,854	106,975,865	23	983,238	1,768	65,782,574	8	2,568,327	2	103,100	53	37,538,626
柏県税事務所	6,233	100,924,538	226	3,177,328	5,930	79,297,490	8	5,409,828	9	347,242	60	12,692,650
佐倉県税事務所	10,013	144,121,408	171	1,797,891	9,736	120,292,006	3	67,300	3	56,500	100	21,907,711
香取県税事務所	1,474	15,591,567	-	-	1,464	15,333,167	-	-	1	22,600	9	235,800
旭県税事務所	2,052	14,077,065	125	1,007,356	1,905	11,441,641	1	20,000	1	20,000	20	1,588,068
東金県税事務所	3,857	45,959,630	78	763,625	3,652	36,846,031	16	630,100	12	397,146	99	7,322,728
茂原県税事務所	2,745	28,060,906	25	179,970	2,676	24,956,211	10	1,223,700	1	43,100	33	1,657,925
館山県税事務所	1,092	16,457,059	53	689,558	1,036	15,636,801	-	-	-	-	3	130,700
木更津県税事務所	6,160	51,220,119	10	92,673	6,129	49,069,822	-	-	1	6,766	20	2,050,858
市原県税事務所	4,252	49,153,467	1	26,623	4,226	47,200,693	3	60,000	-	-	22	1,866,151
自動車税事務所	1,985	71,948,400	3	40,309	11	302,638	10	290,000	60	1,763,900	1,901	69,551,553
合計	63,170	925,799,563	1,017	11,820,611	59,455	723,105,097	67	17,396,268	101	3,653,954	2,530	169,823,633

3. 滞 納 処

(1) 令和4年度

ア. 税目別・年度別

税目	種別	合 計 (18,250 人)									
		計		令和4年度		令和3年度		令和2年度		令和元年度	
		件数	税 額	件数	税 額	件数	税 額	件数	税 額	件数	税 額
停止年度											
課税年度											
		件	円	件	円	件	円	件	円	件	円
県 民 税	(個 人)	64,862	990,840,707	-	-	23,230	343,790,533	19,433	320,739,694	22,034	322,567,454
	・均等割及び所得割	64,548	982,857,500	-	-	23,208	342,687,833	19,386	319,658,094	21,954	320,511,573
	・配当割	64,548	982,857,500	-	-	23,208	342,687,833	19,386	319,658,094	21,954	320,511,573
	・株式等譲渡所得割	-	-	-	-	-	-	-	-	-	-
	(法 人)	314	7,983,207	-	-	22	1,102,700	47	1,081,600	80	2,055,881
	(利 子 割)	-	-	-	-	-	-	-	-	-	-
事 業 税	(個 人)	231	28,228,725	9	1,211,100	20	5,981,001	18	1,896,053	45	4,521,353
	(法 人)	127	15,048,465	9	1,211,100	4	295,500	8	724,853	18	2,749,300
	(法 人)	104	13,180,260	-	-	16	5,685,501	10	1,171,200	27	1,772,053
不 動 産 取 得 税		131	36,582,894	1	147,200	7	1,228,119	22	1,231,075	31	4,609,516
県 た ば こ 税		-	-	-	-	-	-	-	-	-	-
ゴ ル フ 場 利 用 税		-	-	-	-	-	-	-	-	-	-
軽 油 引 取 税		-	-	-	-	-	-	-	-	-	-
自 動 車 税	(環 境 性 能 割)	628	23,567,024	46	1,640,600	172	6,249,464	410	15,676,960	-	-
	(種 別 割)	-	-	-	-	-	-	-	-	-	-
	(種 別 割)	628	23,567,024	46	1,640,600	172	6,249,464	410	15,676,960	-	-
鉦 区 税		-	-	-	-	-	-	-	-	-	-
旧法による税	自動車取得税(目的税)	-	-	-	-	-	-	-	-	-	-
	自動車取得税(普通税)	2	123,100	-	-	-	-	-	-	-	-
	軽油引取税	-	-	-	-	-	-	-	-	-	-
	自動車税	1,799	70,313,896	-	-	5	240,700	7	284,300	521	21,309,528
合 計	県民税(個人)を除いたもの	3,105	166,798,846	56	2,998,900	226	14,801,984	504	20,169,988	677	32,496,278
	県民税(個人)を含んだもの	67,653	1,149,656,346	56	2,998,900	23,434	357,489,817	19,890	339,828,082	22,631	353,007,851

税目	種別	令 和 3 年 度 (5,952 人)									
		計		令和3年度		令和2年度		令和元年度		平成30年度以前	
		件数	税 額	件数	税 額	件数	税 額	件数	税 額	件数	税 額
停止年度											
課税年度											
		件	円	件	円	件	円	件	円	件	円
県 民 税	(個 人)	19,506	322,718,411	3	99,500	19,403	320,117,294	36	1,002,062	64	1,499,555
	・均等割及び所得割	19,386	319,658,094	-	-	19,386	319,658,094	-	-	-	-
	・配当割	19,386	319,658,094	-	-	19,386	319,658,094	-	-	-	-
	・株式等譲渡所得割	-	-	-	-	-	-	-	-	-	-
	(法 人)	120	3,060,317	3	99,500	17	459,200	36	1,002,062	64	1,499,555
	(利 子 割)	-	-	-	-	-	-	-	-	-	-
事 業 税	(個 人)	79	7,827,763	6	547,500	4	982,900	24	1,783,308	45	4,514,055
	(法 人)	40	4,162,785	4	295,500	1	38,400	9	789,400	26	3,039,485
	(法 人)	39	3,664,978	2	252,000	3	944,500	15	993,908	19	1,474,570
不 動 産 取 得 税		49	4,293,645	2	37,500	6	663,200	13	1,211,695	28	2,381,250
県 た ば こ 税		-	-	-	-	-	-	-	-	-	-
ゴ ル フ 場 利 用 税		-	-	-	-	-	-	-	-	-	-
軽 油 引 取 税		-	-	-	-	-	-	-	-	-	-
自 動 車 税	(環 境 性 能 割)	248	9,135,888	49	1,357,200	199	7,778,688	-	-	-	-
	(種 別 割)	-	-	-	-	-	-	-	-	-	-
	(種 別 割)	248	9,135,888	49	1,357,200	199	7,778,688	-	-	-	-
鉦 区 税		-	-	-	-	-	-	-	-	-	-
旧法による税	自動車取得税(目的税)	-	-	-	-	-	-	-	-	-	-
	自動車取得税(普通税)	-	-	-	-	-	-	-	-	-	-
	軽油引取税	-	-	-	-	-	-	-	-	-	-
	自動車税	698	27,323,833	-	-	2	79,100	216	8,974,786	480	18,269,947
合 計	県民税(個人)を除いたもの	1,194	51,641,446	60	2,041,700	228	9,963,088	289	12,971,851	617	26,664,807
	県民税(個人)を含んだもの	20,580	371,299,540	60	2,041,700	19,614	329,621,182	289	12,971,851	617	26,664,807

- 注 1 当該年度の5月31日(滞納繰越分については、3月31日)現在で作成した。
 2 停止人員を各「停止年度」欄の括弧内に記載した。
 3 個人の県民税の滞納繰越分については、停止年度の「計」の欄にそれぞれ一括して記載した。

分 停 止 額

		令和4年度											
		(6,043人)											
平成30年度以前		計		令和4年度		令和3年度		令和2年度		令和元年度		平成30年度以前	
件数	税 額	件数	税 額	件数	税 額	件数	税 額	件数	税 額	件数	税 額	件数	税 額
件	円	件	円	件	円	件	円	件	円	件	円	件	円
165	3,743,026	23,326	345,789,285	-	-	23,227	343,691,033	27	562,400	27	611,319	45	924,533
-	-	23,208	342,687,833	-	-	23,208	342,687,833	-	-	-	-	-	-
-	-	23,208	342,687,833	-	-	23,208	342,687,833	-	-	-	-	-	-
-	-	-	-	-	-	-	-	-	-	-	-	-	-
-	-	-	-	-	-	-	-	-	-	-	-	-	-
165	3,743,026	118	3,101,452	-	-	19	1,003,200	27	562,400	27	611,319	45	924,533
-	-	-	-	-	-	-	-	-	-	-	-	-	-
139	14,619,218	52	8,213,868	9	1,211,100	14	5,433,501	12	795,700	6	162,940	11	610,627
88	10,067,712	17	2,004,417	9	1,211,100	-	-	5	569,000	1	16,600	2	207,717
51	4,551,506	35	6,209,451	-	-	14	5,433,501	7	226,700	5	146,340	9	402,910
70	29,366,984	40	3,886,896	1	147,200	5	1,190,619	15	551,175	5	302,600	14	1,695,302
-	-	-	-	-	-	-	-	-	-	-	-	-	-
-	-	-	-	-	-	-	-	-	-	-	-	-	-
-	-	-	-	-	-	-	-	-	-	-	-	-	-
-	-	302	11,887,368	46	1,640,600	123	4,892,264	133	5,354,504	-	-	-	-
-	-	-	-	-	-	-	-	-	-	-	-	-	-
-	-	302	11,887,368	46	1,640,600	123	4,892,264	133	5,354,504	-	-	-	-
-	-	-	-	-	-	-	-	-	-	-	-	-	-
-	-	-	-	-	-	-	-	-	-	-	-	-	-
2	123,100	-	-	-	-	-	-	-	-	-	-	-	-
-	-	-	-	-	-	-	-	-	-	-	-	-	-
1,266	48,479,368	418	15,894,617	-	-	5	240,700	2	96,400	159	6,311,631	252	9,245,886
1,642	96,331,696	930	42,984,201	56	2,998,900	166	12,760,284	189	7,360,179	197	7,388,490	322	12,476,348
1,642	96,331,696	24,138	385,672,034	56	2,998,900	23,374	355,448,117	189	7,360,179	197	7,388,490	322	12,476,348

		令和2年度							
		(6,255人)							
計		令和2年度		令和元年度		平成30年度以前			
件数	税 額	件数	税 額	件数	税 額	件数	税 額	件数	税 額
件	円	件	円	件	円	件	円	件	円
22,030	322,333,011	3	60,000	21,971	320,954,073	56	1,318,938	-	-
21,954	320,511,573	-	-	21,954	320,511,573	-	-	-	-
21,954	320,511,573	-	-	21,954	320,511,573	-	-	-	-
-	-	-	-	-	-	-	-	-	-
-	-	-	-	-	-	-	-	-	-
76	1,821,438	3	60,000	17	442,500	56	1,318,938	-	-
-	-	-	-	-	-	-	-	-	-
100	12,187,094	2	117,453	15	2,575,105	83	9,494,536	-	-
70	8,881,263	2	117,453	8	1,943,300	60	6,820,510	-	-
30	3,305,831	-	-	7	631,805	23	2,674,026	-	-
42	28,402,353	1	16,700	13	3,095,221	28	25,290,432	-	-
-	-	-	-	-	-	-	-	-	-
-	-	-	-	-	-	-	-	-	-
-	-	-	-	-	-	-	-	-	-
78	2,543,768	78	2,543,768	-	-	-	-	-	-
-	-	-	-	-	-	-	-	-	-
78	2,543,768	78	2,543,768	-	-	-	-	-	-
-	-	-	-	-	-	-	-	-	-
-	-	-	-	-	-	-	-	-	-
2	123,100	-	-	-	-	2	123,100	-	-
-	-	-	-	-	-	-	-	-	-
683	27,095,446	3	108,800	146	6,023,111	534	20,963,535	-	-
981	72,173,199	87	2,846,721	191	12,135,937	703	57,190,541	-	-
22,935	392,684,772	87	2,846,721	22,145	332,647,510	703	57,190,541	-	-

イ. 事務所別・年度別

事務所名	種別	合 計 (18,250 人)									
		計		令和4年度		令和3年度		令和2年度		令和元年度	
		件数	税 額	件数	税 額	件数	税 額	件数	税 額	件数	税 額
		件	円	件	円	件	円	件	円	件	円
中央 県 税 事 務 所		9,337	74,412,920	-	-	3,496	24,849,016	2,739	17,318,220	3,080	31,167,898
千葉 西 県 税 事 務 所		5,738	82,662,986	-	-	980	25,060,347	1,451	15,873,956	3,280	40,303,321
船 橋 県 税 事 務 所		10,404	224,357,875	3	789,600	3,974	89,745,671	3,347	72,104,986	3,018	53,483,750
松 戸 県 税 事 務 所		4,971	169,585,885	1	144,000	1,196	40,571,730	1,818	69,563,103	1,910	56,882,016
柏 県 税 事 務 所		6,153	78,103,628	-	-	3,002	35,026,419	1,483	20,150,536	1,619	20,524,248
佐 倉 県 税 事 務 所		12,807	189,214,295	-	-	5,106	61,923,820	3,527	59,201,823	4,149	66,566,703
香 取 県 税 事 務 所		846	9,666,625	-	-	381	4,575,523	204	1,531,236	243	2,700,649
旭 県 税 事 務 所		1,176	13,724,551	1	147,200	345	3,533,921	239	2,854,572	580	6,867,458
東 金 県 税 事 務 所		3,287	54,084,044	2	87,300	969	8,489,073	890	8,890,714	1,406	16,037,411
茂 原 県 税 事 務 所		3,652	43,530,367	-	-	1,238	13,497,995	1,454	17,185,637	927	11,956,019
館 山 県 税 事 務 所		607	5,747,839	-	-	155	1,497,172	165	1,601,626	284	2,452,519
木 更 津 県 税 事 務 所		4,649	61,992,885	1	13,300	1,925	28,822,781	1,457	14,536,889	1,227	14,000,322
市 原 県 税 事 務 所		1,597	48,568,426	2	176,900	490	13,406,185	699	23,053,524	387	8,756,009
自 動 車 税 事 務 所		2,429	94,004,020	46	1,640,600	177	6,490,164	417	15,961,260	521	21,309,528
合 計		67,653	1,149,656,346	56	2,998,900	23,434	357,489,817	19,890	339,828,082	22,631	353,007,851

事務所名	種別	令 和 3 年 度 (5,952 人)									
		計		令和3年度		令和2年度		令和元年度		平成30年度以前	
		件数	税 額	件数	税 額	件数	税 額	件数	税 額	件数	税 額
		件	円	件	円	件	円	件	円	件	円
中央 県 税 事 務 所		2,736	16,943,920	-	-	2,733	16,816,720	2	107,200	1	20,000
千葉 西 県 税 事 務 所		1,470	16,171,669	1	91,900	1,449	15,716,856	1	20,000	19	342,913
船 橋 県 税 事 務 所		3,360	75,483,144	-	-	3,334	71,819,186	10	1,078,302	16	2,585,656
松 戸 県 税 事 務 所		1,838	70,314,236	-	-	1,807	69,153,003	13	513,443	18	647,790
柏 県 税 事 務 所		1,503	21,534,230	2	135,600	1,472	19,933,136	7	236,700	22	1,228,794
佐 倉 県 税 事 務 所		3,551	60,277,728	-	-	3,525	59,149,823	11	587,307	15	540,598
香 取 県 税 事 務 所		215	2,205,503	1	29,500	203	1,527,936	1	20,000	10	628,067
旭 県 税 事 務 所		247	3,051,372	-	-	238	2,834,572	2	53,000	7	163,800
東 金 県 税 事 務 所		903	9,402,817	1	8,000	887	8,826,414	6	222,400	9	346,003
茂 原 県 税 事 務 所		1,465	17,815,701	2	251,600	1,448	16,953,662	13	560,254	2	50,185
館 山 県 税 事 務 所		164	1,577,026	-	-	164	1,577,026	-	-	-	-
木 更 津 県 税 事 務 所		1,469	15,622,332	2	118,000	1,454	14,401,536	4	98,000	9	1,004,796
市 原 県 税 事 務 所		713	24,440,141	2	49,900	699	23,053,524	3	500,459	9	836,258
自 動 車 税 事 務 所		946	36,459,721	49	1,357,200	201	7,857,788	216	8,974,786	480	18,269,947
合 計		20,580	371,299,540	60	2,041,700	19,614	329,621,182	289	12,971,851	617	26,664,807

		令和4年度 (6,043人)											
平成30年度以前		計		令和4年度		令和3年度		令和2年度		令和元年度		平成30年度以前	
件数	税 額	件数	税 額	件数	税 額	件数	税 額	件数	税 額	件数	税 額	件数	税 額
件	円	件	円	件	円	件	円	件	円	件	円	件	円
22	1,077,786	3,512	25,663,514	-	-	3,496	24,849,016	6	501,500	6	105,700	4	207,298
27	1,425,362	987	25,426,564	-	-	979	24,968,447	2	157,100	2	40,000	4	261,017
62	8,233,868	4,014	92,155,494	3	789,600	3,974	89,745,671	12	265,800	5	93,619	20	1,260,804
46	2,425,036	1,216	41,397,221	1	144,000	1,196	40,571,730	9	370,100	5	98,300	5	213,091
49	2,402,425	3,039	35,950,968	-	-	3,000	34,890,819	11	217,400	7	219,600	21	623,149
25	1,521,949	5,112	62,333,071	-	-	5,106	61,923,820	2	52,000	-	-	4	357,251
18	859,217	382	4,569,323	-	-	380	4,546,023	1	3,300	1	20,000	-	-
11	321,400	350	3,846,661	1	147,200	345	3,533,921	1	20,000	3	145,540	-	-
20	20,579,546	986	9,018,120	2	87,300	968	8,481,073	3	64,300	5	148,600	8	236,847
33	890,716	1,245	13,668,452	-	-	1,236	13,246,395	5	215,275	2	161,900	2	44,882
3	196,522	156	1,521,772	-	-	155	1,497,172	1	24,600	-	-	-	-
39	4,619,593	1,929	28,805,704	1	13,300	1,923	28,704,781	1	17,900	2	43,600	2	26,123
19	3,175,808	490	13,533,185	2	176,900	488	13,356,285	-	-	-	-	-	-
1,268	48,602,468	720	27,781,985	46	1,640,600	128	5,132,964	135	5,450,904	159	6,311,631	252	9,245,886
1,642	96,331,696	24,138	385,672,034	56	2,998,900	23,374	355,448,117	189	7,360,179	197	7,388,490	322	12,476,348

令和2年度 (6,255人)							
計		令和2年度		令和元年度		平成30年度以前	
件数	税 額	件数	税 額	件数	税 額	件数	税 額
件	円	件	円	件	円	件	円
3,089	31,805,486	-	-	3,072	30,954,998	17	850,488
3,281	41,064,753	-	-	3,277	40,243,321	4	821,432
3,030	56,719,237	1	20,000	3,003	52,311,829	26	4,387,408
1,917	57,874,428	2	40,000	1,892	56,270,273	23	1,564,155
1,611	20,618,430	-	-	1,605	20,067,948	6	550,482
4,144	66,603,496	-	-	4,138	65,979,396	6	624,100
249	2,891,799	-	-	241	2,660,649	8	231,150
579	6,826,518	-	-	575	6,668,918	4	157,600
1,398	35,663,107	-	-	1,395	15,666,411	3	19,996,696
942	12,046,214	1	16,700	912	11,233,865	29	795,649
287	2,649,041	-	-	284	2,452,519	3	196,522
1,251	17,564,849	2	117,453	1,221	13,858,722	28	3,588,674
394	10,595,100	-	-	384	8,255,550	10	2,339,550
763	29,762,314	81	2,652,568	146	6,023,111	536	21,086,635
22,935	392,684,772	87	2,846,721	22,145	332,647,510	703	57,190,541

(2) 年度別比較

区 分	30 年 度	元 年 度	2 年 度	3 年 度	4 年 度
滞納処分停止額	188,905,111	194,687,164	222,550,340	243,368,762	166,798,846
対前年伸長率 (%)	105.43	103.06	114.31	109.35	68.54

注 県民税（個人）を除いた。

4. 県民税（個人）事務所別滞納状況

区 分 事務所名	滞 納 繰 越 額		左 の					
			市町村払込未済額		徴収猶予中		差押処分中	
	人	員金 額	人	員金 額	人	員金 額	人	員金 額
中央県税事務所	39,101	891,062,104	4,125	52,098,150	268	9,206,205	845	44,822,825
千葉西県税事務所	14,670	728,191,193	354	23,603,805	11	770,203	377	67,973,831
船橋県税事務所	50,586	1,686,266,341	5,438	77,997,448	17	2,204,628	1,559	202,214,120
松戸県税事務所	21,594	908,217,335	1,493	70,653,090	164	2,959,508	867	76,069,164
柏県税事務所	21,515	924,983,098	1,035	69,873,047	109	10,320,923	1,639	86,345,136
佐倉県税事務所	30,046	1,443,155,959	2,304	54,812,984	94	18,058,505	2,325	313,486,333
香取県税事務所	6,290	129,122,604	302	8,186,478	1	125,872	82	8,457,887
旭県税事務所	4,557	237,246,031	835	14,347,152	-	-	342	28,834,916
東金県税事務所	10,476	455,141,753	985	33,892,804	1	21,013	220	28,332,382
茂原県税事務所	10,801	318,696,323	1,286	17,726,381	1	156,959	341	33,869,077
館山県税事務所	10,884	168,862,517	333	4,765,408	1	25,313	99	14,122,120
木更津県税事務所	11,284	587,161,057	3,862	32,444,769	34	2,644,399	380	42,147,408
市原県税事務所	18,687	709,222,905	413	30,339,715	-	-	1,373	232,445,558
合 計	250,491	9,187,329,220	22,765	490,741,231	701	46,493,528	10,449	1,179,120,757

区 分 事務所名	内 訳									
	交付要求中		徴収嘱託中		換価の猶予中		執行停止中		そ の 他	
	人	員金 額	人	員金 額	人	員金 額	人	員金 額	人	員金 額
中央県税事務所	174	8,509,380	-	-	1,174	45,158,236	2,100	72,304,333	30,415	658,962,975
千葉西県税事務所	90	6,967,979	-	-	9	3,020,126	1,266	80,862,824	12,563	544,992,425
船橋県税事務所	232	17,982,397	-	-	15	3,557,416	3,269	207,411,385	40,056	1,174,898,947
松戸県税事務所	123	30,227,393	-	-	255	24,495,695	3,147	164,956,206	15,545	538,856,279
柏県税事務所	171	5,686,659	-	-	2	2,410,198	2,228	74,813,503	16,331	675,533,632
佐倉県税事務所	442	44,611,057	-	-	146	17,451,947	3,081	186,882,639	21,654	807,852,494
香取県税事務所	24	1,309,324	-	-	7	2,912,298	187	7,390,689	5,687	100,740,056
旭県税事務所	78	5,976,341	-	-	-	-	252	11,680,311	3,050	176,407,311
東金県税事務所	48	2,051,320	14	1,611,986	5	603,322	696	31,907,477	8,507	356,721,449
茂原県税事務所	25	1,350,745	-	-	46	4,920,366	773	38,770,721	8,329	221,902,074
館山県税事務所	9	284,331	-	-	-	-	186	4,951,517	10,256	144,713,828
木更津県税事務所	78	16,059,841	-	-	64	7,409,604	713	56,514,336	6,153	429,940,700
市原県税事務所	51	8,504,462	-	-	-	-	1,566	44,411,559	15,284	393,521,611
合 計	1,545	149,521,229	14	1,611,986	1,723	111,939,208	19,464	982,857,500	193,830	6,225,043,781

注 「交付要求中」欄には参加差押のものも記載した。

第5 減 免

1. 県税条例に基づく減免等	9 1
----------------------	-----

1. 県 税 条 例 に 基 づ く 減 免 等

(令和4年度)

区分 事務所名	県民税 (法人)		事業税 (個人)		不動産取得税		自動車税種別割 (自動車税含む)		自動車税環境性能割 (自動車取得税含む)		計	
	件数	税額	件数	税額	件数	税額	件数	税額	件数	税額	件数	税額
	件	千円	件	千円	件	千円	件	千円	件	千円	件	千円
中央県税事務所	211	4,111	1	272	7	1,048	-	-	-	-	219	5,431
千葉西県税事務所	107	2,108	-	-	3	988	-	-	-	-	110	3,096
船橋県税事務所	213	4,145	-	-	4	646	-	-	-	-	217	4,791
松戸県税事務所	147	2,882	-	-	5	1,272	-	-	-	-	152	4,154
柏県税事務所	123	2,402	-	-	4	1,404	-	-	-	-	127	3,806
佐倉県税事務所	166	3,320	-	-	10	2,098	-	-	-	-	176	5,418
香取県税事務所	128	2,560	-	-	1	54	-	-	-	-	129	2,614
旭県税事務所	32	621	-	-	4	130	-	-	-	-	36	751
東金県税事務所	51	1,005	-	-	3	55	-	-	-	-	54	1,060
茂原県税事務所	55	1,083	-	-	7	9,633	-	-	-	-	62	10,716
館山県税事務所	35	698	-	-	23	7,613	-	-	-	-	58	8,311
木更津県税事務所	70	1,336	-	-	15	3,657	-	-	-	-	85	4,993
市原県税事務所	57	1,100	-	-	9	975	-	-	-	-	66	2,075
自動車税事務所	-	-	-	-	-	-	72,936	2,728,600	1,626	118,628	74,562	2,847,228
合 計	1,395	27,371	1	272	95	29,573	72,936	2,728,600	1,626	118,628	76,053	2,904,444

注 自動車税については、総額(新規発生分+既存分)を記載した。

第6 争訟及び犯則事件

1. 争訟	9 2
2. 犯則事件	9 2

1. 争 訟

不服申立

(令和4年度)

項 目			要 処 理 件 数			処 理 済 件 数					翌年 度へ の繰 越	
			前 年 度 か ら の 繰 越	本 年 度 発 生	計	却 下	棄 却	一 部 取 消	全 部 取 消	取 下		計
税 目	賦 課	非自主決定分	2	3	5	-	-	-	-	-	-	5
		自主決定分	-	-	-	-	-	-	-	-	-	-
		不 動 産 取 得 税	4	1	5	1	-	-	-	-	1	4
		軽 油 引 取 税	-	-	-	-	-	-	-	-	-	-
		そ の 他 の 税	4	1	5	-	1	-	-	1	2	3
	徴 収		1	1	2	-	-	-	-	-	-	2
	上 記 以 外		-	-	-	-	-	-	-	-	-	-
	合 計		11	6	17	1	1	-	-	1	3	14

2. 犯 則 事 件

令和4年度

税目	区分	件数	脱税額 (千円)	通告額 (千円)
軽油引取税	通告処分	0 件	-	-
	告発	0 件	-	-

第7 徵稅費等

1. 徵稅費	9 3
2. 交付金等	9 4
3. 還付金	9 5
4. 還付加算金	9 5

1. 徴 税 費

区 分		平成30年度決算		令和元年度決算		令和2年度決算		令和3年度決算		令和4年度決算		
		金額	等構成比	金額	等構成比	金額	等構成比	金額	等構成比	金額	等構成比	
		千円	%	千円	%	千円	%	千円	%	千円	%	
税 収 入	予 算 額 (イ)	978,502,082	-	963,479,012	-	993,088,478	-	1,129,607,213	-	1,304,845,378	-	
	調 定 額 (ロ)	1,002,128,077	-	995,796,378	-	1,038,206,426	-	1,154,812,936	-	1,311,229,663	-	
	収 入 額 (ハ)	984,623,852	-	979,749,129	-	1,019,078,917	-	1,142,164,455	-	1,299,318,424	-	
徴 税 費	人 件 費	職 員 給	1,893,821	-	1,875,539	-	1,852,725	-	1,848,675	-	1,862,790	-
		超 過 勤 務 手 当	66,665	-	87,842	-	94,829	-	95,675	-	129,309	-
		諸 税 務 特 別 手 当	79,892	-	80,447	-	79,679	-	78,989	-	80,429	-
		そ の 他 の 手 当	1,163,705	-	1,164,485	-	1,146,165	-	1,110,745	-	1,143,278	-
		小 計	1,310,262	-	1,332,774	-	1,320,673	-	1,285,409	-	1,353,016	-
	そ の 他 の 人 件 費	865,308	-	863,635	-	927,157	-	947,189	-	975,932	-	
	計 ①	4,069,391	22.2	4,071,948	22.0	4,100,555	22.0	4,081,273	22.0	4,191,738	21.5	
	旅 費 ②	14,609	0.1	16,733	0.1	12,780	0.1	19,196	0.1	34,647	0.2	
	需 用 費	需 用 費	98,693	-	111,314	-	112,839	-	105,125	-	114,875	-
		通 信 運 搬 費	317,935	-	299,566	-	279,608	-	284,978	-	293,117	-
備 品 費		33,339	-	10,208	-	6,196	-	8,064	-	11,186	-	
そ の 他		843,635	-	958,348	-	798,387	-	779,946	-	974,380	-	
計 ③	1,293,602	7.0	1,379,436	7.5	1,197,030	6.4	1,178,113	6.3	1,393,558	7.1		
徴 収 取 扱 費 等	県 民 税 徴 収 取 扱 費	10,405,357	-	10,481,113	-	10,688,303	-	10,654,350	-	10,791,663	-	
	地 方 消 費 税 徴 収 取 扱 費	1,376,265	-	1,328,783	-	1,425,355	-	1,521,341	-	1,904,064	-	
	納 税 貯 蓄 組 合 補 助 金	-	-	-	-	-	-	-	-	-	-	
	特 別 地 方 消 費 税 特別徴収義務者交付金	-	-	-	-	-	-	-	-	-	-	
	ゴ ル フ 場 利 用 税	110,190	-	108,074	-	103,565	-	95,210	-	109,117	-	
	軽 油 引 取 税	1,003,779	-	1,006,570	-	1,002,309	-	949,271	-	975,625	-	
そ の 他	78,007	-	83,770	-	87,662	-	90,462	-	107,910	-		
計 ④	12,973,598	70.7	13,008,310	70.4	13,307,194	71.5	13,310,634	71.6	13,888,379	71.2		
合 計 ① + ② + ③ + ④ (ニ)		18,351,200	100.0	18,476,427	100.0	18,617,559	100.0	18,589,216	100.0	19,508,322	100.0	
税収入に対する 徴税費の割合		対予算額 (ニ)/(イ)	1.88%	-	1.92%	-	1.87%	-	1.65%	-	1.50%	-
		対調定額 (ニ)/(ロ)	1.83%	-	1.86%	-	1.79%	-	1.61%	-	1.49%	-
		対収入額 (ニ)/(ハ)	1.86%	-	1.89%	-	1.83%	-	1.63%	-	1.50%	-
徴 税 吏 員 数 (年度末人員)	吏 員	587人	-	588人	-	590人	-	589人	-	591人	-	
	会 計 年 度 任 用 職 員 等	97人	-	97人	-	98人	-	123人	-	123人	-	
	計 (ホ)	684人	-	685人	-	688人	-	712人	-	714人	-	
徴税吏員1人当たり徴税額 (ハ)/(ホ)		1,439,509	-	1,430,291	-	1,481,219	-	1,604,164	-	1,819,774	-	
徴税吏員 1人当たり 徴税費	人件費 (含 旅費) ①+②/(ホ)	5,971	-	5,969	-	5,979	-	5,759	-	5,919	-	
	物件費 (含徴収取扱費等) ③+④/(ホ)	20,858	-	21,004	-	21,082	-	20,349	-	21,403	-	
	計 (ニ)/(ホ)	26,829	-	26,973	-	27,060	-	26,108	-	27,323	-	
事 務 所 数		14	-	14	-	14	-	14	-	14	-	

2. 交付金等

区 分	金 額	交 付 基 準
	円	
交 付 総 額	817,657,120,163	
個人県民税徴収取扱費	10,791,662,924	納税義務者数×3,000円
県 税 取 扱 費	20,031,308	払込済収納金額×2/100(県税条例第6条)
地方消費税徴収取扱費	1,904,063,794	貨物割(徴収取扱費基礎額×0.65/100)+譲渡割(徴収取扱費基礎額×0.55/100)
特別徴収義務者交付金	109,116,520	ゴルフ場利用税 (納期内納入税額の2.5/100)
	975,625,330	軽油引取税 (納期内納入税額の2.5/100) + (徴収猶予期間内納入税額の2.5/100)
利子割交付金	638,916,000	
ゴルフ場利用税交付金	3,085,471,249	
自動車取得税交付金	55,430,289	
利子割精算金	-	
軽油引取税交付金	5,293,628,303	
地方消費税清算金	628,689,536,140	
地方消費税交付金	151,672,536,000	
配当割交付金	6,453,708,000	
株式等譲渡所得割交付金	5,155,744,000	
個人県民税所得割交付金	211,100,000	
環境性能割交付金	2,600,550,306	

3. 還 付 金

区 分	戻 出 還 付 金	支 出 還 付 金	合 計	
	①	②	① + ②	③
件 数	件 (155,348)	件 (21,833)		件 (177,181)
	156,228	22,283		178,511
金 額	円 (6,119,490,935)	円 (5,075,684,471)		円 (11,195,175,406)
	6,128,461,653	5,079,695,652		11,208,157,305

注1 当該年度において還付したものである。なお、個人の県民税分は含まない。

2 ()内の数値は本税に係るものを内書きした。

4. 還 付 加 算 金

区 分	還付金が戻出還付である ものの還付加算金 ①	還付金が支出還付である ものの還付加算金 ②	合 計	
			① + ②	③
件 数	件 2,194	件 3,402		件 5,596
金 額	円 10,279,998	円 25,566,193		円 35,846,191

注 当該年度において支出した還付加算金である。(充当した場合を含む。)

第8 税務機構等

図表4. 県税事務所及び自動車税事務所の所在地及び所管区域	96
1. 税務機関組織図	97
2. 税務職員数	99
3. 税務職員（県税事務所・自動車税事務所）別年齢別現員	100

図表4. 県税事務所及び自動車税事務所の所在地及び所管区域

(令和5年11月1日現在)

事務所名	所在地	電話	所管区域
中央県税事務所	〒260-8654 千葉市中央区都町2-1-12	043(231)0161	千葉市(千葉西県税事務所所管を除く。)
千葉西県税事務所	〒261-8508 千葉市美浜区真砂4-1-4	043(279)7111	千葉市(注)・習志野市・八千代市
船橋県税事務所	〒273-8580 船橋市湊町2-10-18	047(433)1275	市川市・船橋市・浦安市
松戸県税事務所	〒271-8564 松戸市小根本7	047(361)2112	松戸市・流山市・鎌ヶ谷市
柏県税事務所	〒277-8558 柏市あけぼの2-1-5	04(7147)1231	野田市・柏市・我孫子市
佐倉県税事務所	〒285-8503 佐倉市鑓木仲田町8-1	043(483)1115	成田市・佐倉市・四街道市・八街市・印西市・白井市・富里市・印旛郡
香取県税事務所	〒287-8503 香取市佐原イ92-11	0478(54)1314	香取市・香取郡
旭県税事務所	〒289-2504 旭市二1997-1	0479(62)0772	銚子市・旭市・匝瑳市
銚子支所	〒288-0817 銚子市清川町1-6-12	0479(22)5907	
東金県税事務所	〒283-8501 東金市東新宿1-11	0475(54)0223	東金市・山武市・大網白里市・山武郡
茂原県税事務所	〒297-0026 茂原市茂原1102-1	0475(22)1721	茂原市・勝浦市・いすみ市・長生郡・夷隅郡
大多喜支所	〒298-0212 夷隅郡大多喜町猿稻14	0470(82)2214	
館山県税事務所	〒294-0045 館山市北条402-1	0470(22)7117	館山市・鴨川市・南房総市・安房郡
木更津県税事務所	〒292-8525 木更津市貝渕3-13-34	0438(25)1110	木更津市・君津市・富津市・袖ヶ浦市
市原県税事務所	〒290-0081 市原市五井中央西1-1-25 サンプラザ市原5階	0436(22)2171	市原市
自動車税事務所	〒260-8523 千葉市中央区問屋町1-11	043(243)2721	千葉県全域(自動車税のみ)
千葉支所	〒261-0002 千葉市美浜区新港200	043(241)6855	
習志野支所	〒274-0063 船橋市習志野台8-57-1	047(466)3532	
野田支所	〒278-0013 野田市上三ヶ尾207-25	04(7121)2112	
袖ヶ浦支所	〒299-0265 袖ヶ浦市長浦580-221	0438(62)6055	

(注) 千葉西県税事務所の所管する千葉市の地域は次のとおり。

【花見川区】朝日ヶ丘1～5丁目、朝日ヶ丘町、天戸町、内山町、宇那谷町、柏井1丁目・4丁目、柏井町、検見川町1～3丁目・5丁目、こてはし台1～6丁目、犢橋町、作新台1～8丁目、さつきが丘1～2丁目、三角町、大日町、武石町1～2丁目、千種町、長作台1～2丁目、長作町、浪花町、畑町、花島町、花園1～5丁目、花園町、花見川、幕張町1～6丁目、幕張本郷1～7丁目、瑞穂1～3丁目、南花園1～2丁目、み春野1～3丁目、横戸台、横戸町

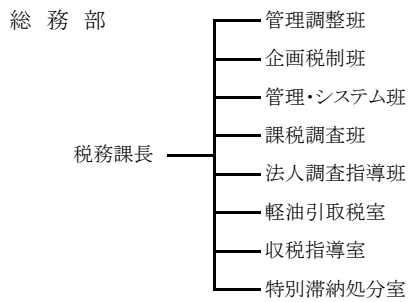
【稲毛区】小深町、山王町、長沼町、長沼原町、六方町

【美浜区】磯辺1～8丁目、打瀬1～3丁目、豊砂、中瀬1～2丁目、浜田1～2丁目、ひび野1～2丁目、幕張西1～6丁目、真砂1～5丁目、美浜、若葉1～3丁目

1. 税務機関組織図

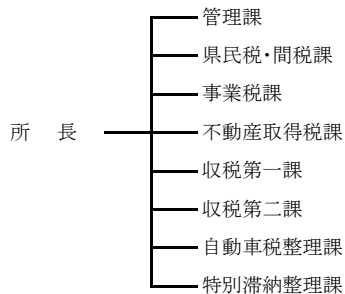
(令和4年11月1日現在)

(1) 本 庁

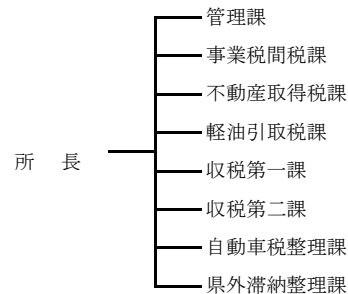


(2) 出先機関

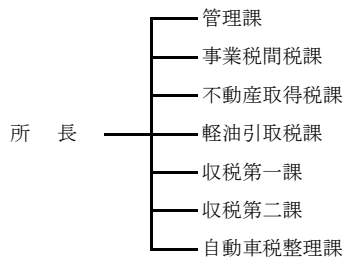
①中央県税事務所



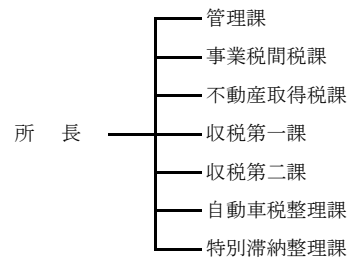
④松戸県税事務所



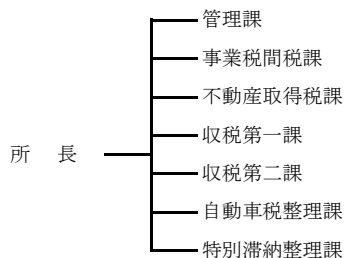
②千葉西県税事務所



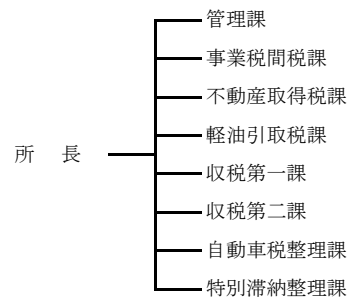
⑤柏県税事務所



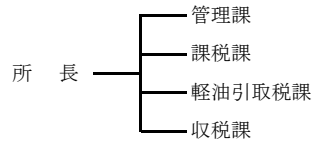
③船橋県税事務所



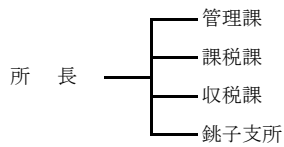
⑥佐倉県税事務所



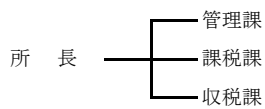
⑦香取県税事務所



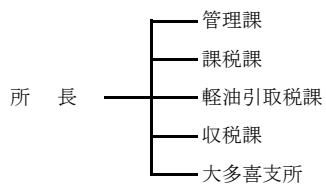
⑧旭県税事務所



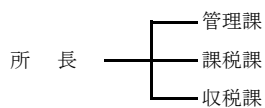
⑨東金県税事務所



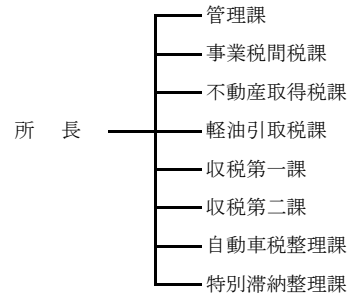
⑩茂原県税事務所



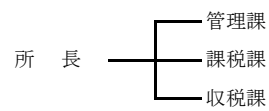
⑪館山県税事務所



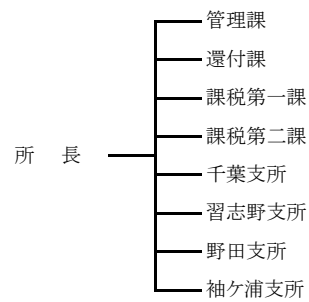
⑫木更津県税事務所



⑬市原県税事務所



⑭自動車税事務所



3. 税務職員(県税事務所・自動車税事務所)別年齢別現員

令和4年11月1日現在 (単位:人)

区分	20才 未満	20～24	25～29	30～34	35～39	40～44	45～49	50～54	55才 以上	合計
中央県税事務所	1	7	15	2	3	2	1	9	10(2)	50
千葉県西県税事務所	-	8	9	2	4	2	6	4	7(2)	42
船橋県税事務所	-	8	14	6	6	6	4	5	11(3)	60
松戸県税事務所	-	8	13	7	9	2	2	4	12(2)	57
柏県税事務所	-	3	12	4	3	5	2	5	9(2)	43
佐倉県税事務所	-	9	12	7	3	3	3	7	7(1)	51
香取県税事務所	-	9	2	-	-	1	2	1	4(1)	19
旭県税事務所	-	5	5	2	1	-	1	3	4(1)	21
東金県税事務所	-	4	9	2	1	-	3	-	5(1)	24
茂原県税事務所	-	6	5	2	2	2	2	7	3(1)	29
館山県税事務所	-	7	1	-	-	-	1	4	2(0)	15
木更津県税事務所	-	9	9	2	-	1	2	5	9(4)	37
市原県税事務所	-	6	5	2	-	3	1	1	5(1)	23
自動車税事務所	-	11	13	6	2	-	-	10	6(1)	48
小計	1	100	124	44	34	27	30	65	94(22)	519
総務部税務課	0	8	19	12	8	6	3	6	9(0)	71
合計	1	108	143	56	42	33	33	71	103(22)	590

注 ()は、再任用職員を内書きした。

第9 参考資料

1. 県税の税率等の変遷	1 0 1
2. 月別税目別県税調定収入済額	1 1 5
3. 令和4年度都道府県税徴収実績（決算見込額）	1 2 1
4. 各都道府県別予算額及び決算（見込）額	1 2 3
5. 各都道府県別税目別決算（見込）額	1 2 5

1. 県税の税率等の変遷

(1) 税率等の変遷(税目別)

税目	区分	令和元年度		令和2年度						
			円	円						
県民税	個人	均等割	1,000	《平成26年度から令和5年度まで》 1,500						
		所得割	前年所得の	4/100	指定都市の区域内に住所を有する者について、2/100					
	法人	均等割	資本金等の額が50億円を超える法人	800,000						
			資本金等の額が10億円を超え50億円以下の法人	540,000						
			資本金等の額が1億円を超え10億円以下の法人	130,000						
			資本金等の額が1千万円を超え1億円以下の法人	50,000						
			資本金等の額が1千万円以下である法人又は公共法人及び公益法人等	20,000						
	法人税割	標準税率	法人税額の	《令和元年10月1日から開始する事業年度より》						
		超過税率	$\left\{ \begin{array}{l} 3.2/100 \\ 4/100 \end{array} \right.$	$\left\{ \begin{array}{l} 1.0/100 \\ 1.8/100 \end{array} \right.$						
	利子割	利子等の額の	5.0/100							
配当割	特定配当等の額の	5.0/100								
株式等譲渡所得割	特定株式等譲渡所得金額の	5.0/100								
事業税	個人	事業主控除額	2,900,000							
		第3種事業	第1種事業	前年所得の	$\left\{ \begin{array}{l} 5.0/100 \\ 4.0/100 \\ 5.0/100 \\ 3.0/100 \end{array} \right.$					
			第2種事業							
			下記以外のもの あん摩業等							
	法人	外形標準課税適用法人	電気、ガス供給業、保険業	収入割	収入割額の	0.9/100	1.0/100	《令和2年4月1日から開始する事業年度より》 電気供給業のうち、発電・小売電気事業を営む法人を対象とした税制改正		
				付加価値割	付加価値割額の			0.75/100		
				資本割	資本金等の額の			0.37/100 0.15/100		
		外形標準課税適用法人以外	上記以外の事業	所得割	所得のうち年400万円以下	0.3/100	0.4/100	《令和元年10月1日から開始する事業年度より》		
					年400万円超800万円以下	0.5/100	0.7/100			
					年800万円超	0.7/100	1.0/100			
					3以上の都道府県に事務所等を有する場合の所得	0.7/100	1.0/100			
			付加価値割	付加価値額の	1.2/100					
			資本割	資本金等の額の	0.5/100					
			上記以外の事業	電気、ガス供給業、保険業	所得割額	収入割	収入割額の	0.9/100	1.0/100	《令和元年10月1日から開始する事業年度より》 《令和2年4月1日から開始する事業年度より》 電気供給業のうち、発電・小売電気事業を営む法人を対象とした税制改正
						所得金額の			0.75/100 1.85/100	
普通法人	所得割	所得のうち年400万円以下		3.4/100	《令和元年10月1日から開始する事業年度より》 3.5/100					
特別法人	所得割	所得のうち年400万円以下	3.4/100	《令和元年10月1日から開始する事業年度より》 3.5/100						
		年400万円超	4.6/100	4.9/100						
資本金等の額又は出資金の額が1,000万円以上で、3以上の都道府県に事務所を有する法人の所得	6.7/100	7.0/100								
資本金等の額又は出資金の額が1,000万円以上で、3以上の都道府県に事務所を有する法人	4.6/100	4.9/100								
地方消費税	税率	消費税額の	17/63	《令和元年10月1日より》 22/78						
不動産取得税	免税点	土地	100,000							
		建築物	230,000							
		その他	120,000							
	税率	住宅を建築した場合の特例控除(既存住宅控除)	12,000,000	《令和2年3月31日取得分まで》 長期優良住宅の新築は、13,000,000	《令和4年3月31日取得分まで》 長期優良住宅の新築は、13,000,000					
		住宅を建築する土地の取得に対する税額控除	45,000							
		住宅・土地取得の特例税率)	不動産の価格の	$\left\{ \begin{array}{l} 4/100 \\ 4/100 \end{array} \right.$	《令和3年3月31日取得分まで》 3/100					
		その他								
果たばこ税	旧3級品以外のたばこ	1,000本につき	860	《令和元年10月1日より》	《令和2年10月1日より》					
	旧3級品の紙巻たばこ	1,000本につき	656	930	1,000					

令和3年度	令和4年度	令和5年度
	<p>《令和4年4月1日から開始する事業年度より》 ガス供給業のうち、導管事業及び特別一般ガス導管事業者の供給区域内でガス製造事業を行う者に係る法人事業税については、収入割額、付加価値割額及び資本割額の合算額によって課することとする。</p> <p>0.48/100 0.77/100 0.32/100</p>	
	<p>《令和4年4月1日から開始する事業年度より》 付加価値割額、資本割額及び所得割額の合算額により法人事業税を課される法人に係る法人事業税の所得割について、年400万円以下の所得の部分の0.4%の標準税率及び年400万円を超え年800万円以下の所得の部分の0.7%の標準税率を廃止するとともに、これらの部分の標準税率を1%とする等の所要の措置を講ずる。</p> <p>所得金額の 1.0/100</p>	
	<p>《令和4年4月1日から開始する事業年度より》 ガス供給業のうち、導管事業及び特別一般ガス導管事業者の供給区域内でガス製造事業を行う者以外の法人については、普通法人と同様の課税方式に変更。</p>	
《令和6年3月31日取得分まで》 3/100	<p>《令和6年3月31日取得分まで》 長期優良住宅の新築は、13,000,000</p>	
《令和3年10月1日より》		
1,070		

税 目	区 分	令和元年度	令和2年度
ゴルフ場 利用税	ゴルフ場（等級） 1級 2級 3級 4級 5級 6級 7級 8級 9級 10級 11級 12級	1日1人につき 1,200 1,150 1,050 950 900 800 750 650 600 500 400 350	
自動車税 （種別割）	乗用車 令和元年9月30日以前に初回新規登録を受けたもの 総排気量が1L以下 " が1L～1.5L " が1.5L～2L " が2L～2.5L " が2.5L～3L " が3L～3.5L " が3.5L～4L " が4L～4.5L " が4.5L～6L " が6L超 令和元年10月1日以降に初回新規登録を受けたもの 総排気量が1L以下 " が1L～1.5L " が1.5L～2L " が2L～2.5L " が2.5L～3L " が3L～3.5L " が3.5L～4L " が4L～4.5L " が4.5L～6L " が6L超 ト 最大積載量が1t以下 " が1t超2t以下 ラ " が2t超3t以下 " が3t超4t以下 ッ " が4t超5t以下 " が5t超6t以下 ク " が6t超7t以下 " が7t超8t以下 " が8t超 貨客兼用車1L以下 貨客兼用車1L～1.5L 貨客兼用車1.5L超 けん引車（小型自動車） けん引車（普通自動車） 被けん引車（小型自動車） 被けん引車（普通自動車）8t以下 被けん引車（普通自動車）8t超 バス 乗用 乗車定員が30人以下 " が30人超40人以下 " が40人超50人以下 " が50人超60人以下 " が60人超70人以下 " が70人超80人以下 " が80人超 乗用以外 乗車定員が30人以下 " が30人超40人以下 " が40人超50人以下 " が50人超60人以下 " が60人超70人以下 " が70人超80人以下 " が80人超 小型三輪 特種 壱きゅう車（普通自動車） 壱きゅう車（小型自動車） 用 医療用自動車（普通自動車） 医療用自動車（小型自動車） 用途 運送用＜最大積載量の定めあり＞ 最大積載量が1t以下 " が1t超2t以下 " が2t超3t以下 " が3t超4t以下 " が4t超5t以下 " が5t超6t以下 " が6t超7t以下 " が7t超8t以下 " が8t超 運送用＜最大積載量の定めなし＞ 普通自動車 総排気量が3L以下 " が3L超6L以下 " が6L超9L以下 " が9L超12L以下 " が12L超15L以下 " が15L超 小型自動車 作業用 普通自動車 総排気量が3L以下 " が3L超6L以下 " が6L超9L以下 " が9L超12L以下 " が12L超15L以下 " が15L超 小型自動車	《令和元年10月1日より「自動車税（種別割）」に名称変更》 自家用（営業用） 29,500（7,500） 34,500（8,500） 39,500（9,500） 45,000（13,800） 51,000（15,700） 58,000（17,900） 66,500（20,500） 76,500（23,600） 88,000（27,200） 111,000（40,700） 25,000（7,500） 30,500（8,500） 36,000（9,500） 43,500（13,800） 50,000（15,700） 57,000（17,900） 65,500（20,500） 75,500（23,600） 87,000（27,200） 110,000（40,700） 8,000（6,500） 11,500（9,000） 16,000（12,000） 20,500（15,000） 25,500（18,500） 30,000（22,000） 35,000（25,500） 40,500（29,500） 8tを超える部分1tまでごとに6,300円（4,700円）を加算した額 5,200（3,700） 6,300（4,700） 8,000（6,300） 10,200（7,500） 20,600（15,100） 5,300（3,900） 10,200（7,500） 8tを超える部分1tまでごとに5,100円（3,800円）を加算した額 12,000（12,000） 14,500（14,500） 17,500（17,500） 20,000（20,000） 22,500（22,500） 25,500（25,500） 29,000（29,000） 33,000（26,500） 41,000（32,000） 49,000（38,000） 57,000（44,000） 65,500（50,500） 74,000（57,000） 83,000（64,000） 6,000（4,500） 14600（14,600） 7300（7,300） 19400（19,400） 9700（9,700） 8,000（6,500） 11,500（9,000） 16,000（12,000） 20,500（15,000） 25,500（18,500） 30,000（22,000） 35,000（25,500） 40,500（29,500） 8tを超える部分1tまでごとに6,300円（4,700円）を加算した額 自家用（営業用） 11,500（9,000） 20,500（15,000） 30,000（22,000） 40,500（29,500） 53,100（38,900） 65,700（48,300） 11,500（9,000） 11,500（9,000） 20,500（15,000） 30,000（22,000） 40,500（29,500） 53,100（38,900） 65,700（48,300） 11,500（9,000）	令和元年度と同様

令和3年度 円	令和4年度 円	令和5年度
<p>●グリーン化税制</p> <p>●軽課対象車 令和3・4年度に新車新規登録した次の自動車は、登録の翌年度に限り軽課</p> <p>○電気自動車・燃料電池自動車・プラグインハイブリッド自動車・一定の排出ガス性能を満たす天然ガス自動車⇒通常の税率の概ね75%軽課</p> <p>○営業用乗用車のうち、平成17年排出ガス基準75%低減以上達成車又は平成30年排出ガス基準50%以上達成しているガソリン・LPG車について、 ①令和12年度基準90%達成車かつ令和2年度基準達成 ⇒ 概ね75%軽課 ②令和12年度基準70%達成車かつ令和2年度基準達成 ⇒ 概ね50%軽課</p> <p>○営業用乗用車のうち、平成30年排出ガス基準適合又は平成21年排出ガス基準適合のクリーンディーゼル乗用車（ハイブリッド車を含む）について、 ①令和12年度基準90%達成車かつ令和2年度基準達成 ⇒ 概ね75%軽課 ②令和12年度基準70%達成車かつ令和2年度基準達成 ⇒ 概ね50%軽課</p> <p>●重課対象車 令和元年度と同様</p>	<p>令和3年度と同様</p>	<p>●グリーン化税制</p> <p>●軽課対象車 令和5・6年度に新車新規登録した次の自動車は、登録の翌年度に限り軽課</p> <p>○電気自動車・燃料電池自動車・プラグインハイブリッド自動車・一定の排出ガス性能を満たす天然ガス自動車⇒通常の税率の概ね75%軽課</p> <p>○営業用乗用車のうち、平成17年排出ガス基準75%低減以上達成車又は平成30年排出ガス基準50%以上達成しているガソリン・LPG車について、 ①令和12年度基準90%達成車かつ令和2年度基準達成 ⇒ 概ね75%軽課 ②令和12年度基準70%達成車かつ令和2年度基準達成 ⇒ 概ね50%軽課</p> <p>○営業用乗用車のうち、平成30年排出ガス基準適合又は平成21年排出ガス基準適合のクリーンディーゼル乗用車（ハイブリッド車を含む）について、 ①令和12年度基準90%達成車かつ令和2年度基準達成 ⇒ 概ね75%軽課 ②令和12年度基準70%達成車かつ令和2年度基準達成 ⇒ 概ね50%軽課</p> <p>●重課対象車 令和元年度と同様</p>

税 目	区 分	令和元年度	令和2年度
		円	円
自動車取得税	被けん引車(最大積載量の定めあり)		
	普通自動車		
	最大積載量8ト以下 最大積載量8ト超	10,200 (7,500)	
	小型自動車		
	最大積載量4ト以下 最大積載量4ト超	5,300 (3,900) 10,200 (7,500)	
	被けん引車(最大積載量の定めなし)		
	普通自動車	10,200 (7,500)	
	小型自動車	5,300 (3,900)	
	キャンピング車		
	令和元年9月30日以前に初回新規登録を受けたもの		
	総排気量が1L以下	23,600 -	
	〃 が1L～1.5L	27,600 -	
	〃 が1.5L～2L	31,600 -	
	〃 が2L～2.5L	36,000 -	
	〃 が2.5L～3L	40,800 -	
	〃 が3L～3.5L	46,400 -	
	〃 が3.5L～4L	53,200 -	
	〃 が4L～4.5L	61,200 -	
	〃 が4.5L～6L	70,400 -	
	〃 が6L超	88,000 -	
	令和元年9月30日以前に初回新規登録を受けたもの		
	総排気量が1L以下	20,000 -	
	〃 が1L～1.5L	24,400 -	
	〃 が1.5L～2L	28,800 -	
	〃 が2L～2.5L	34,800 -	
	〃 が2.5L～3L	40,000 -	
	〃 が3L～3.5L	45,600 -	
	〃 が3.5L～4L	52,400 -	
	〃 が4L～4.5L	60,400 -	
	〃 が4.5L～6L	69,600 -	
	〃 が6L超	88,000 -	
	その他		
	普通自動車	25,500 (18,500)	
小型自動車(四輪)	16,000 (12,300)		
小型自動車(三輪)	6,000 (4,500)		
鉱 区 税	砂鉱を目的としない鉱区		
試掘	百アール	200	
採掘	百アール	400	
砂鉱を目的とする鉱区			(川床に存するものについては、千メートルごとに600附則税率)
百アール		200	
石油又は可燃天然ガスを目的とする鉱区			
試掘	百アール	200×2/3	
採掘	百アール	400×2/3	
固定資産税	大規模償却資産	1.4/100	
狩 猟 税	第一種(空気銃以外の銃器)狩猟免許に係る狩猟者の登録を受ける者で次の者以外のもの	16,500	有害鳥獣捕獲従事者確保のための措置(平成31年3月31日までの登録に限る) ・対象鳥獣捕獲員に対する課税免除 対象鳥獣捕獲員に任命された鳥獣対策実施隊員が狩猟者登録した場合、狩猟税が免除される。
	第一種(空気銃以外の銃器)狩猟免許に係る狩猟者の登録を受ける者で当該年度の県民税の所得割額の納付を要しない者	11,000	・認定鳥獣捕獲等事業者の従事者に対する課税免除 捕獲許可を受けた認定鳥獣捕獲等事業者の従事者(従事者証の交付を受けた者)が狩猟者登録をした場合、狩猟税が免除される。
	網猟免許又はわな猟免許に係る狩猟者の登録を受ける者で次の者以外のもの	8,200	・許可捕獲者の従事者に対する軽減 狩猟者登録の申請をする日前1年以内の期間に、鳥獣保護管理法の許可を受け捕獲等を行った場合、税率が2分の1に軽減される。前年度に本軽減措置を受け、新年度に引き続き同軽減措置を受ける場合、前年度登録後の許可捕獲の従事実績が必要となる。
	網猟免許又はわな猟免許に係る狩猟者の登録を受ける者で当該年度の県民税の所得割額の納付を要しない者	5,500	
	第二種(空気銃)狩猟免許に係る狩猟者の登録を受ける者	5,500	
自動車取得税	免 税 点	本則 150,000 暫定 500,000	≪令和元年9月30日取得分までで廃止≫ 自動車取得税額の時限的軽減措置(平成31年4月1日から令和元年9月30日)(新車) ・全額免除適用車 電気自動車 燃料電池自動車 天然ガス自動車 (「21年排出ガス規制10%以上低減車」又は「30年排出ガス規制適合車」) プラグインハイブリッド自動車 グリーンディーゼル乗用車 (「21年排出ガス規制適合車」又は「30年排出ガス規制適合車」) ※その他軽減措置適用車については別表(1)自動車取得税の軽減税率の変せん参照 (中古車) ・45万円を課税標準額から控除 電気自動車 燃料電池自動車 天然ガス自動車(「21年排出ガス規制10%以上低減車」又は「30年排出ガス規制適合車」) プラグインハイブリッド自動車 グリーンディーゼル乗用車(「21年排出ガス規制適合車」又は「30年排出ガス規制適合車」) ※その他控除適用車については別表(2)自動車取得税の課税標準控除額の変せんを参照
	税 率	営業車及び軽自動車 3/100 暫定税率 2/100 自家用車 3/100	

令和3年度 円	令和4年度 円	令和5年度

税目	区分	令和元年度	令和2年度	
自動車税 (環境性能割)	免税点	500,000 円 () 内は営業用	令和元年度と同様 円	
	電気自動車等 (電気自動車、燃料電池自動車、天然ガス自動車(平成30年排出ガス適合基準又は平成21年排出ガス基準からNOx 10%低減達成)、プラグインハイブリッド車)	非課税(非課税)	令和元年度と同様	
	ガソリン自動車・LPG自動車 (ハイブリッド自動車を含む)		令和元年度と同様	
	乗用車	★★★★かつ令和2年度燃費基準+20%達成	非課税(非課税)	★★★★: 「平成17年排ガス基準75%低減」又は 「平成30年排ガス基準50%低減」 ★★★: 「平成17年排ガス基準50%低減」又は
		★★★★かつ令和2年度燃費基準+10%達成	非課税(非課税)	
		★★★★かつ令和2年度燃費基準達成	1.0/100 (0.5/100)	
		★★★★かつ27年度燃費基準+10%達成	2.0/100 (1.0/100)	
		上記以外	2.0/100 (2.0/100)	
	車両重量2.5t以下のバス・トラック	★★★★かつ27年度燃費基準+20%達成	非課税(非課税)	
		★★★★かつ27年度燃費基準+15%達成	1.0/100 (0.5/100)	
		★★★★かつ27年度燃費基準+10%達成	2.0/100 (1.0/100)	
		上記以外	3.0/100 (2.0/100)	
	車両重量2.5t超3.5t以下のバス・トラック	★★★★かつ27年度燃費基準+10%達成または ★★★★かつ27年度燃費基準+15%達成	非課税(非課税)	
		★★★★かつ27年度燃費基準+5%達成または ★★★かつ27年度燃費基準+10%達成	1.0/100 (0.5/100)	
		★★★★かつ27年度燃費基準達成または ★★★かつ27年度燃費基準+5%達成	2.0/100 (1.0/100)	
		上記以外	3.0/100 (2.0/100)	
	クリーンディーゼル車(平成30年排出ガス基準適合又は平成21年排出ガス基準適合)	非課税(非課税)	令和元年度と同様	
	ディーゼル自動車(ハイブリッド自動車を含む)		令和元年度と同様	
	車両重量2.5t超3.5t以下のバス・トラック	30年排出ガス適合基準等達成かつ27年度燃費基準+10%達成または 21年排出ガス基準適合かつ27年度燃費基準+15%達成	非課税(非課税)	平成30年排出ガス適合基準等: 平成30年排出ガス適合基準又は平成21年排出ガス基準
		30年排出ガス適合基準等達成かつ27年度燃費基準+5%達成または 21年排出ガス基準適合かつ27年度燃費基準+10%達成	1.0/100 (0.5/100)	
30年排出ガス適合基準等達成かつ27年度燃費基準達成 または 21年排出ガス基準適合かつ27年度燃費基準+5%達成		2.0/100 (1.0/100)		
上記以外		3.0/100 (2.0/100)		
車両重量3.5t超のバス・トラック	28年排出ガス適合基準等達成かつ27年度燃費基準+10%達成または 21年排出ガス基準適合かつ27年度燃費基準+15%達成	非課税(非課税)	平成28年排出ガス適合基準等: 平成28年排出ガス適合基準又は平成21年排出ガス基準	
	28年排出ガス適合基準等達成かつ27年度燃費基準+5%達成または 21年排出ガス基準適合かつ27年度燃費基準+10%達成	1.0/100 (0.5/100)		
	28年排出ガス適合基準等達成かつ27年度燃費基準達成または 21年排出ガス基準適合かつ27年度燃費基準+5%達成	2.0/100 (1.0/100)		
	上記以外	3.0/100 (2.0/100)		

令和3年度	令和4年度	令和5年度																																										
令和元年度と同様	令和元年度と同様	令和元年度と同様																																										
令和元年度と同様	令和元年度と同様	令和元年度と同様																																										
<div style="border: 1px dashed black; padding: 2px; width: fit-content; margin: 0 auto;">臨時的軽減措置(～R3.12.31)適用中の税率で記載</div>																																												
<table border="1" style="width: 100%; border-collapse: collapse;"> <thead> <tr> <th></th> <th style="text-align: center;">税率 (～ R3.12.31)</th> <th style="text-align: center;">税率 (R4.1.1～)</th> </tr> </thead> <tbody> <tr> <td>★★★★かつ令和12年度燃費基準85%達成または令和2年度燃費基準123%達成</td> <td style="text-align: center;">非課税 (非課税)</td> <td style="text-align: center;">非課税 (非課税)</td> </tr> <tr> <td>★★★★かつ令和12年度燃費基準75%達成または令和2年度燃費基準109%達成</td> <td style="text-align: center;">非課税 (非課税)</td> <td style="text-align: center;">1.0/100 (非課税)</td> </tr> <tr> <td>★★★★かつ令和12年度燃費基準65%達成または令和2年度燃費基準達成</td> <td style="text-align: center;">1.0/100 (0.5/100)</td> <td style="text-align: center;">2.0/100 (0.5/100)</td> </tr> <tr> <td>★★★★かつ令和12年度燃費基準60%達成かつ令和2年度燃費基準達成または令和2年度燃費基準達成</td> <td style="text-align: center;">1.0/100 (1.0/100)</td> <td style="text-align: center;">2.0/100 (1.0/100)</td> </tr> <tr> <td>上記以外</td> <td style="text-align: center;">2.0/100 (2.0/100)</td> <td style="text-align: center;">3.0/100 (2.0/100)</td> </tr> <tr> <td>★★★★かつ令和2年度燃費基準+5%達成バスまたは★★★かつ27年度燃費基準+25%達成トラック</td> <td style="text-align: center;">非課税 (非課税)</td> <td style="text-align: center;">非課税 (非課税)</td> </tr> <tr> <td>★★★★かつ令和2年度燃費基準達成バスまたは★★★★かつ27年度燃費基準+20%達成トラック</td> <td style="text-align: center;">1.0/100 (0.5/100)</td> <td style="text-align: center;">1.0/100 (0.5/100)</td> </tr> <tr> <td>★★★★かつ27年度燃費基準+15%達成</td> <td style="text-align: center;">2.0/100 (1.0/100)</td> <td style="text-align: center;">2.0/100 (1.0/100)</td> </tr> <tr> <td>上記以外</td> <td style="text-align: center;">3.0/100 (2.0/100)</td> <td style="text-align: center;">3.0/100 (2.0/100)</td> </tr> <tr> <td> <ul style="list-style-type: none"> ・★★★★かつ令和2年度燃費基準達成場バス ・★★★★かつ27年度燃費基準+15%達成 ・★★★★かつ27年度燃費基準+20%達成トラック ・★★★★かつ令和2年度燃費基準達成バス </td> <td style="text-align: center;">非課税 (非課税)</td> <td style="text-align: center;">非課税 (非課税)</td> </tr> <tr> <td>★★★★かつ27年度燃費基準+10%達成または★★★★かつ27年度燃費基準+15%達成</td> <td style="text-align: center;">1.0/100 (0.5/100)</td> <td style="text-align: center;">1.0/100 (0.5/100)</td> </tr> <tr> <td>★★★★かつ27年度燃費基準+5%達成または★★★★かつ27年度燃費基準+10%達成</td> <td style="text-align: center;">2.0/100 (1.0/100)</td> <td style="text-align: center;">2.0/100 (1.0/100)</td> </tr> <tr> <td>上記以外</td> <td style="text-align: center;">3.0/100 (2.0/100)</td> <td style="text-align: center;">3.0/100 (2.0/100)</td> </tr> </tbody> </table>		税率 (～ R3.12.31)	税率 (R4.1.1～)	★★★★かつ令和12年度燃費基準85%達成または令和2年度燃費基準123%達成	非課税 (非課税)	非課税 (非課税)	★★★★かつ令和12年度燃費基準75%達成または令和2年度燃費基準109%達成	非課税 (非課税)	1.0/100 (非課税)	★★★★かつ令和12年度燃費基準65%達成または令和2年度燃費基準達成	1.0/100 (0.5/100)	2.0/100 (0.5/100)	★★★★かつ令和12年度燃費基準60%達成かつ令和2年度燃費基準達成または令和2年度燃費基準達成	1.0/100 (1.0/100)	2.0/100 (1.0/100)	上記以外	2.0/100 (2.0/100)	3.0/100 (2.0/100)	★★★★かつ令和2年度燃費基準+5%達成バスまたは★★★かつ27年度燃費基準+25%達成トラック	非課税 (非課税)	非課税 (非課税)	★★★★かつ令和2年度燃費基準達成バスまたは★★★★かつ27年度燃費基準+20%達成トラック	1.0/100 (0.5/100)	1.0/100 (0.5/100)	★★★★かつ27年度燃費基準+15%達成	2.0/100 (1.0/100)	2.0/100 (1.0/100)	上記以外	3.0/100 (2.0/100)	3.0/100 (2.0/100)	<ul style="list-style-type: none"> ・★★★★かつ令和2年度燃費基準達成場バス ・★★★★かつ27年度燃費基準+15%達成 ・★★★★かつ27年度燃費基準+20%達成トラック ・★★★★かつ令和2年度燃費基準達成バス 	非課税 (非課税)	非課税 (非課税)	★★★★かつ27年度燃費基準+10%達成または★★★★かつ27年度燃費基準+15%達成	1.0/100 (0.5/100)	1.0/100 (0.5/100)	★★★★かつ27年度燃費基準+5%達成または★★★★かつ27年度燃費基準+10%達成	2.0/100 (1.0/100)	2.0/100 (1.0/100)	上記以外	3.0/100 (2.0/100)	3.0/100 (2.0/100)	令和3年度と同様	令和3年度と同様 ※ (R6.1.1～下記税率により課税)
	税率 (～ R3.12.31)	税率 (R4.1.1～)																																										
★★★★かつ令和12年度燃費基準85%達成または令和2年度燃費基準123%達成	非課税 (非課税)	非課税 (非課税)																																										
★★★★かつ令和12年度燃費基準75%達成または令和2年度燃費基準109%達成	非課税 (非課税)	1.0/100 (非課税)																																										
★★★★かつ令和12年度燃費基準65%達成または令和2年度燃費基準達成	1.0/100 (0.5/100)	2.0/100 (0.5/100)																																										
★★★★かつ令和12年度燃費基準60%達成かつ令和2年度燃費基準達成または令和2年度燃費基準達成	1.0/100 (1.0/100)	2.0/100 (1.0/100)																																										
上記以外	2.0/100 (2.0/100)	3.0/100 (2.0/100)																																										
★★★★かつ令和2年度燃費基準+5%達成バスまたは★★★かつ27年度燃費基準+25%達成トラック	非課税 (非課税)	非課税 (非課税)																																										
★★★★かつ令和2年度燃費基準達成バスまたは★★★★かつ27年度燃費基準+20%達成トラック	1.0/100 (0.5/100)	1.0/100 (0.5/100)																																										
★★★★かつ27年度燃費基準+15%達成	2.0/100 (1.0/100)	2.0/100 (1.0/100)																																										
上記以外	3.0/100 (2.0/100)	3.0/100 (2.0/100)																																										
<ul style="list-style-type: none"> ・★★★★かつ令和2年度燃費基準達成場バス ・★★★★かつ27年度燃費基準+15%達成 ・★★★★かつ27年度燃費基準+20%達成トラック ・★★★★かつ令和2年度燃費基準達成バス 	非課税 (非課税)	非課税 (非課税)																																										
★★★★かつ27年度燃費基準+10%達成または★★★★かつ27年度燃費基準+15%達成	1.0/100 (0.5/100)	1.0/100 (0.5/100)																																										
★★★★かつ27年度燃費基準+5%達成または★★★★かつ27年度燃費基準+10%達成	2.0/100 (1.0/100)	2.0/100 (1.0/100)																																										
上記以外	3.0/100 (2.0/100)	3.0/100 (2.0/100)																																										
令和元年度と同様	令和元年度と同様	令和元年度と同様 ※ (R6.1.1～ガソリン車と同様の燃費基準で課税)																																										
<ul style="list-style-type: none"> ・30年排出ガス適合基準等達成または21年排出ガス基準10%低減+令和2年度燃費基準達成バス ・30年排出ガス適合基準等達成または21年排出ガス基準10%低減+27年度燃費基準+15%達成 	非課税 (非課税)	非課税 (非課税)																																										
<ul style="list-style-type: none"> ・21年排出ガス基準適合かつ令和2年度燃費基準達成バス ・21年排出ガス基準適合かつ27年度燃費基準+20%達成トラック 	非課税 (非課税)	非課税 (非課税)																																										
<ul style="list-style-type: none"> ・30年排出ガス適合基準等達成または21年排出ガス基準10%低減+27年度燃費基準+10%達成 ・21年排出ガス基準適合かつ27年度燃費基準+15%達成 	1.0/100 (0.5/100)	1.0/100 (0.5/100)																																										
<ul style="list-style-type: none"> ・30年排出ガス適合基準等達成または21年排出ガス基準10%低減+27年度燃費基準+5%達成 ・21年排出ガス基準適合かつ27年度燃費基準+10%達成 	2.0/100 (1.0/100)	2.0/100 (1.0/100)																																										
上記以外	3.0/100 (2.0/100)	3.0/100 (2.0/100)																																										
28年度排出ガス基準適合または21年排出ガス基準10%低減かつ27年度燃費基準+10%達成	非課税 (非課税)	非課税 (非課税)																																										
28年度排出ガス基準適合または21年排出ガス基準10%低減かつ27年度燃費基準+5%達成	1.0/100 (0.5/100)	1.0/100 (0.5/100)																																										
28年度排出ガス基準適合または21年排出ガス基準10%低減かつ27年度燃費基準達成	2.0/100 (1.0/100)	2.0/100 (1.0/100)																																										
上記以外	3.0/100 (2.0/100)	3.0/100 (2.0/100)																																										

税目	区分	令和元年度		令和2年度	
		円	円	円	円
乗 用 車	ガソリン車				
	LPG車				
	クリーンディーゼル車 (平成30年排出ガス基準適合車または平成21年排出ガス基準適合車)				
ト ラ ン ク	車両重量が2.5t以下				
	車両重量が2.5t超 3.5t以下	ガソリン車			
		クリーンディーゼル車 (平成30年排出ガス基準適合車または平成21年排出ガス基準10%低減車)			
		クリーンディーゼル車 (平成21年排出ガス適合車)			
		上記以外			
	車両重量が3.5t超	クリーンディーゼル車 (平成28年排出ガス基準適合車または平成21年排出ガス基準10%低減車)			
上記以外					
バ ス	車両重量が3.5t以下	ガソリン車			
		クリーンディーゼル車 (平成30年排出ガス基準適合車または平成21年排出ガス基準10%低減車)			
		クリーンディーゼル車 (平成21年排出ガス基準適合車)			
		上記以外			
	車両重量が3.5t超	クリーンディーゼル車 (平成28年排出ガス基準適合車または平成21年排出ガス基準10%低減車)			
		上記以外			
	上記いずれにも該当しない車両				
軽油引取税	1キロリットル当たり	本則税率 15,000 特例税率 32,100	(法律で定める日まで)		

令和3年度	令和4年度	令和5年度
円	円	<p>(R6.1.1～)下記税率により課税</p> <p>★★★★かつ令和12年度燃費基準85%達成かつ令和2年度燃費基準達成または令和2年度燃費基準123%達成</p> <p>★★★★かつ令和12年度燃費基準80%達成かつ令和2年度燃費基準達成または令和2年度燃費基準116%達成</p> <p>★★★★かつ令和12年度燃費基準70%達成かつ令和2年度燃費基準達成または令和2年度燃費基準102%達成</p> <p>★★★★かつ令和12年度燃費基準60%達成かつ令和2年度燃費基準達成または令和2年度燃費基準達成</p> <p>上記以外</p>
		<p>★★★★かつ令和12年度燃費基準85%達成かつ令和2年度燃費基準達成または令和2年度燃費基準123%達成</p> <p>★★★★かつ令和12年度燃費基準80%達成かつ令和2年度燃費基準達成または令和2年度燃費基準116%達成</p> <p>★★★★かつ令和12年度燃費基準70%達成かつ令和2年度燃費基準達成または令和2年度燃費基準102%達成</p> <p>★★★★かつ令和12年度燃費基準60%達成かつ令和2年度燃費基準達成または令和2年度燃費基準達成</p> <p>上記以外</p>
		<p>令和12年度燃費基準85%達成かつ令和2年度燃費基準達成車または令和2年度燃費基準123%達成車</p> <p>令和12年度燃費基準80%達成かつ令和2年度燃費基準達成車または令和2年度燃費基準116%達成車</p> <p>令和12年度燃費基準70%達成かつ令和2年度燃費基準達成車または令和2年度燃費基準102%達成車</p> <p>令和12年度燃費基準60%達成かつ令和2年度燃費基準達成車または令和2年度燃費基準達成車</p> <p>上記以外</p>
		<p>★★★★かつ令和4年度燃費基準105%達成トラック</p> <p>★★★★かつ令和4年度燃費基準達成トラック</p> <p>★★★★かつ令和4年度燃費基準95%達成トラック</p> <p>上記以外</p>
		<p>★★★★かつR4年度燃費基準達成車</p> <p>★★★★かつR4年度燃費基準95%達成車</p> <p>★★★★かつR4年度燃費基準105%達成車</p> <p>★★★★かつR4年度燃費基準達成車</p> <p>★★★★かつR4年度燃費基準95%達成車</p> <p>令和4年度燃費基準達成車</p> <p>令和4年度燃費基準95%達成車</p> <p>令和4年度燃費基準105%達成車</p> <p>令和4年度燃費基準達成車</p> <p>令和4年度燃費基準95%達成車</p> <p>上記以外</p>
		<p>平成27年度燃費基準15%向上達成車</p> <p>平成27年度燃費基準10%向上達成車</p> <p>平成27年度燃費基準5%向上達成車</p> <p>上記以外</p>
		<p>★★★★かつ令和2年度燃費基準105%達成車</p> <p>★★★★かつ令和2年度燃費基準達成車</p> <p>★★★★かつ令和2年度燃費基準110%達成車</p> <p>★★★★かつ令和2年度燃費基準105%達成車</p> <p>★★★★かつ令和2年度燃費基準達成車</p> <p>令和2年度燃費基準105%達成車</p> <p>令和2年度燃費基準達成車</p> <p>令和2年度燃費基準110%達成車</p> <p>令和2年度燃費基準105%達成車</p> <p>令和2年度燃費基準達成車</p> <p>上記以外</p>
		<p>平成27年度燃費基準15%向上達成車</p> <p>平成27年度燃費基準10%向上達成車</p> <p>平成27年度燃費基準5%向上達成車</p> <p>上記以外</p>

(2) 自動車取得税の軽減率の変遷（新車）

A 乗用車

軽減率	平成27～28年度		平成29年度		平成30年度		令和元年度	
	排ガス要件	燃費要件	排ガス要件	燃費要件	排ガス要件	燃費要件	排ガス要件	燃費要件
非課税	★★★★	令和2年度燃費基準+20%達成	★★★★ 又は ★★★★★	令和2年度燃費基準+40%達成 又は 令和2年度燃費基準+30%達成	★★★★ 又は ★★★★★	令和2年度燃費基準+50%達成 又は 令和2年度燃費基準+40%達成	★★★★ 又は ★★★★★	令和2年度燃費基準+50%達成 又は 令和2年度燃費基準+40%達成
80%軽減 (～30年度) 50%軽減 (元年度～)	★★★★	令和2年度燃費基準+10%達成	-	-	★★★★ 又は ★★★★★	令和2年度燃費基準+30%達成	★★★★ 又は ★★★★★	令和2年度燃費基準+30%達成
60%軽減 (～30年度) 50%軽減 (元年度～)	★★★★	令和2年度燃費基準達成	★★★★ 又は ★★★★★	令和2年度燃費基準+20%達成	★★★★ 又は ★★★★★	令和2年度燃費基準+20%達成	★★★★ 又は ★★★★★	令和2年度燃費基準+20%達成
40%軽減 (～30年度) 25%軽減 (元年度～)	★★★★	27年度燃費基準+10%達成	★★★★ 又は ★★★★★	令和2年度燃費基準+10%達成	★★★★ 又は ★★★★★	令和2年度燃費基準+10%達成	★★★★ 又は ★★★★★	令和2年度燃費基準+10%達成
20%軽減	★★★★	27年度燃費基準+5%達成	★★★★ 又は ★★★★★	令和2年度燃費基準達成 又は 27年度燃費基準+10%達成	★★★★ 又は ★★★★★	令和2年度燃費基準達成	★★★★ 又は ★★★★★	令和2年度燃費基準達成

★★★★：「平成17年排ガス規制75%低減」又は「平成30年排ガス規制50%低減」

★★★★★：「平成30年排ガス規制75%低減」

(平成29年度税制改正により「平成30年排ガス規制75%低減」及び「平成30年排ガス規制50%低減」を創設)

(令和2年度燃費基準については、平成32年度燃費基準と同様)

B バス・トラック2.5t以下（ガソリン車（ハイブリッド車を含む））

軽減率	平成27～28年度		平成29～元年度	
	排ガス要件	燃費要件	排ガス要件	燃費要件
非課税	★★★★	27年度燃費基準+25%達成	★★★★又は ★★★★★	27年度燃費基準+25%達成
80%軽減	★★★★	27年度燃費基準+20%達成	★★★★又は ★★★★★	27年度燃費基準+20%達成
60%軽減	★★★★	27年度燃費基準+15%達成	★★★★又は ★★★★★	27年度燃費基準+15%達成
40%軽減	★★★★	27年度燃費基準+10%達成	★★★★又は ★★★★★	27年度燃費基準+10%達成
20%軽減	★★★★	27年度燃費基準+5%達成	★★★★又は ★★★★★	27年度燃費基準+5%達成

★★★★：「平成17年排ガス規制75%低減」又は「平成30年排ガス規制50%低減」

★★★★★：「平成30年排ガス規制75%低減」

(平成29年度税制改正により「平成30年排ガス規制75%低減」及び「平成30年排ガス規制50%低減」を創設)

C バス・トラック2.5t超3.5t以下（ガソリン車（ハイブリッド車を含む））

軽減率	平成27～28年度		平成29～30年度		令和元年度	
	排ガス要件	燃費要件	排ガス要件	燃費要件	排ガス要件	燃費要件
非課税	★★★★	27年度燃費基準+15%達成	★★★★★又は★★★★★	27年度燃費基準+15%達成	★★★★★又は★★★★★	27年度燃費基準+15%達成
80%軽減 (27～28年度) 75%軽減 (29～元年度)	★★★★	27年度燃費基準+10%達成	★★★★★又は★★★★★	27年度燃費基準+10%達成	★★★★★又は★★★★★	27年度燃費基準+10%達成
	★★★	27年度燃費基準+15%達成	★★★	27年度燃費基準+15%達成	★★★	27年度燃費基準+15%達成
60%軽減 (27～28年度) 50%軽減 (29～元年度)	★★★★	27年度燃費基準+5%達成	★★★★★又は★★★★★	27年度燃費基準+5%達成	★★★★★又は★★★★★	27年度燃費基準+5%達成
	★★★	27年度燃費基準+10%達成	★★★	27年度燃費基準+10%達成	★★★	27年度燃費基準+10%達成
40%軽減 (27～28年度) 25%軽減 (29～30年度)	★★★★	27年度燃費基準達成	★★★★★又は★★★★★	27年度燃費基準達成	-	-
	★★★	27年度燃費基準+5%達成	★★★	27年度燃費基準+5%達成		

★★★：「平成17年排ガス規制50%低減」又は「平成30年排ガス規制25%低減」
 ★★★★★：「平成17年排ガス規制75%低減」又は「平成30年排ガス規制50%低減」
 ★★★★★★：「平成30年排ガス規制75%低減」
 (平成29年度税制改正により「平成30年排ガス規制75%低減」、「平成30年排ガス規制50%低減」及び「平成30年排ガス規制25%低減」を創設)

D バス・トラック2.5t超3.5t以下（ディーゼル車（ハイブリッド車を含む））

軽減率	平成27～28年度		平成29～30年度		令和元年度	
	排ガス要件	燃費要件	排ガス要件	燃費要件	排ガス要件	燃費要件
非課税	21年排出ガス規制+10%低減適合	27年度燃費基準+15%達成	21年排出ガス規制+10%低減適合 30年排出ガス規制適合(※)	27年度燃費基準+15%達成	21年排出ガス規制+10%低減適合 30年排出ガス規制適合(※)	27年度燃費基準+15%達成
80%軽減 (27～28年度) 75%軽減 (29～元年度)	21年排出ガス規制+10%低減適合	27年度燃費基準+10%達成	21年排出ガス規制+10%低減適合 30年排出ガス規制適合(※)	27年度燃費基準+10%達成	21年排出ガス規制+10%低減適合 30年排出ガス規制適合(※)	27年度燃費基準+10%達成
	21年排出ガス規制適合	27年度燃費基準+15%達成	21年排出ガス規制適合	27年度燃費基準+15%達成	21年排出ガス規制適合	27年度燃費基準+15%達成
60%軽減 (27～28年度) 50%軽減 (29～元年度)	21年排出ガス規制+10%低減適合	27年度燃費基準+5%達成	21年排出ガス規制+10%低減適合 30年排出ガス規制適合(※)	27年度燃費基準+5%達成	21年排出ガス規制+10%低減適合 30年排出ガス規制適合(※)	27年度燃費基準+5%達成
	21年排出ガス規制適合	27年度燃費基準+10%達成	21年排出ガス規制適合	27年度燃費基準+10%達成	21年排出ガス規制適合	27年度燃費基準+10%達成
40%軽減 (27～28年度) 25%軽減 (29～30年度)	21年排出ガス規制+10%低減適合	27年度燃費基準達成	21年排出ガス規制+10%低減適合 30年排出ガス規制適合(※)	27年度燃費基準達成	-	-
	21年排出ガス規制適合	27年度燃費基準+5%達成	21年排出ガス規制適合	27年度燃費基準+5%達成		

(※)平成29年度税制改正により創設

E バス・トラック3.5t超（ディーゼル車（ハイブリッド車を含む））

軽減率	平成27～28年度		平成29～30年度		令和元年度	
	排ガス要件	燃費要件	排ガス要件	燃費要件	排ガス要件	燃費要件
非課税	21年排出ガス規制+10%低減適合 28年排出ガス規制適合(※)	27年度燃費基準+15%達成	21年排出ガス規制+10%低減適合 28年排出ガス規制適合(※)	27年度燃費基準+15%達成	21年排出ガス規制+10%低減適合 28年排出ガス規制適合(※)	27年度燃費基準+15%達成
80%軽減 (27～28年度) 75%軽減 (29～元年度)	21年排出ガス規制+10%低減適合 28年排出ガス規制適合(※)	27年度燃費基準+10%達成	21年排出ガス規制+10%低減適合 28年排出ガス規制適合(※)	27年度燃費基準+10%達成	21年排出ガス規制+10%低減適合 28年排出ガス規制適合(※)	27年度燃費基準+10%達成
	21年排出ガス規制適合	27年度燃費基準+15%達成	-	-	-	-
60%軽減 (27～28年度) 50%軽減 (29～元年度)	21年排出ガス規制+10%低減適合 28年排出ガス規制適合(※)	27年度燃費基準+5%達成	21年排出ガス規制+10%低減適合 28年排出ガス規制適合(※)	27年度燃費基準+5%達成	21年排出ガス規制+10%低減適合 28年排出ガス規制適合(※)	27年度燃費基準+5%達成
	21年排出ガス規制適合	27年度燃費基準+10%達成	-	-	-	-
40%軽減 (27～28年度) 25%軽減 (29～30年度)	21年排出ガス規制+10%低減適合 28年排出ガス規制適合(※)	27年度燃費基準達成	21年排出ガス規制+10%低減適合 28年排出ガス規制適合(※)	27年度燃費基準達成	-	-
	21年排出ガス規制適合	27年度燃費基準+5%達成	-	-		

(※)平成28年度税制改正により創設

(3) 自動車取得税の課税標準控除額の変遷 (中古車)

A 乗用車 (ガソリン車・LPG車 (ハイブリッド車を含む))

軽減率	平成25～26年度		平成27～28年度		平成29年度		平成30～令和元年度	
	排ガス要件	燃費要件	排ガス要件	燃費要件	排ガス要件	燃費要件	排ガス要件	燃費要件
45万円	★★★★	27年度燃費基準+20%達成	★★★★	令和2年度燃費基準+20%達成	★★★★ 又は ★★★★	令和2年度燃費基準+40%達成 令和2年度燃費基準+30%達成	★★★★ 又は ★★★★	令和2年度燃費基準+50%達成 令和2年度燃費基準+40%達成
35万円 (27～28年度、 30～元年度) 30万円 (25～26年度)	★★★★	27年度燃費基準+10%達成	★★★★	令和2年度燃費基準+10%達成	-	-	★★★★ 又は ★★★★	令和2年度燃費基準+30%達成
25万円	-	-	★★★★	令和2年度燃費基準達成	★★★★ 又は ★★★★	令和2年度燃費基準+20%達成	★★★★ 又は ★★★★	令和2年度燃費基準+20%達成
15万円	★★★★	27年度燃費基準達成	★★★★	27年度燃費基準+10%達成	★★★★ 又は ★★★★	令和2年度燃費基準+10%達成	★★★★ 又は ★★★★	令和2年度燃費基準+10%達成
5万円	-	-	★★★★	27年度燃費基準+5%達成	★★★★ 又は ★★★★	令和2年度燃費基準達成 27年度燃費基準+10%達成	★★★★ 又は ★★★★	令和2年度燃費基準達成

★★★★：「平成17年排ガス規制75%低減」又は「平成30年排ガス規制50%低減」

★★★★★：「平成30年排ガス規制75%低減」

(平成29年度税制改正により「平成30年排ガス規制75%低減」及び「平成30年排ガス規制50%低減」を創設)

(令和2年度燃費基準については、平成32年度燃費基準と同様)

B バス・トラック2.5t以下 (ガソリン車 (ハイブリッド車を含む))

軽減率	平成25～26年度		平成27～28年度		平成29～令和元年度	
	排ガス要件	燃費要件	排ガス要件	燃費要件	排ガス要件	燃費要件
45万円	★★★★	27年度燃費基準+20%達成	★★★★	27年度燃費基準+25%達成	★★★★ 又は ★★★★★	27年度燃費基準+25%達成
35万円 (27～元年度) 30万円 (25～26年度)	★★★★	27年度燃費基準+10%達成	★★★★	27年度燃費基準+20%達成	★★★★ 又は ★★★★★	27年度燃費基準+20%達成
25万円	-	-	★★★★	27年度燃費基準+15%達成	★★★★ 又は ★★★★★	27年度燃費基準+15%達成
15万円	★★★★	27年度燃費基準達成	★★★★	27年度燃費基準+10%達成	★★★★ 又は ★★★★★	27年度燃費基準+10%達成
5万円	-	-	★★★★	27年度燃費基準+5%達成	★★★★ 又は ★★★★★	27年度燃費基準+5%達成

★★★★：「平成17年排ガス規制75%低減」又は「平成30年排ガス規制50%低減」

★★★★★：「平成30年排ガス規制75%低減」

(平成29年度税制改正により「平成30年排ガス規制75%低減」及び「平成30年排ガス規制50%低減」を創設)

C バス・トラック2.5t超3.5t以下（ガソリン車（ハイブリッド車を含む））

軽減率	平成25～26年度		平成27～28年度		平成29～令和元年度	
	排ガス要件	燃費要件	排ガス要件	燃費要件	排ガス要件	燃費要件
45万円	★★★★	27年度燃費基準+10%達成	★★★★	27年度燃費基準+15%達成	★★★★★ 又は ★★★★★	27年度燃費基準+15%達成
35万円 (27～元年度) 30万円 (25～26年度)	★★★★	27年度燃費基準+5%達成	★★★★	27年度燃費基準+10%達成	★★★★★ 又は ★★★★★	27年度燃費基準+10%達成
	★★★★	27年度燃費基準+10%達成	★★★	27年度燃費基準+15%達成	★★★	27年度燃費基準+15%達成
25万円	-	-	★★★★	27年度燃費基準+5%達成	★★★★★ 又は ★★★★★	27年度燃費基準+5%達成
			★★★	27年度燃費基準+10%達成	★★★	27年度燃費基準+10%達成
15万円	★★★★	27年度燃費基準達成	★★★★	27年度燃費基準達成	★★★★★ 又は ★★★★★	27年度燃費基準達成
	★★★	27年度燃費基準+5%達成	★★★	27年度燃費基準+5%達成	★★★	27年度燃費基準+5%達成

★★★★：「平成17年排ガス規制50%低減」又は「平成30年排ガス規制25%低減」

★★★★★：「平成17年排ガス規制75%低減」又は「平成30年排ガス規制50%低減」

★★★★★★：「平成30年排ガス規制75%低減」

(平成29年度税制改正より「平成30年排ガス規制75%低減」、「平成30年排ガス規制50%低減」及び「平成30年排ガス規制25%低減」を創設)

D バス・トラック3.5t超（ディーゼル車（ハイブリッド車のみ））

軽減率	平成25～26年度		平成27～28年度		平成29～令和元年度	
	排ガス要件	燃費要件	排ガス要件	燃費要件	排ガス要件	燃費要件
45万円	21年排出ガス規制+10%低減適合	27年度燃費基準+10%達成	21年排出ガス規制+10%低減適合	27年度燃費基準+15%達成	21年排出ガス規制+10%低減適合 28年排出ガス規制適合(※)	27年度燃費基準+15%達成
35万円 (27～元年度) 30万円 (25～26年度)	21年排出ガス規制+10%低減適合	27年度燃費基準+5%達成	21年排出ガス規制+10%低減適合	27年度燃費基準+10%達成	21年排出ガス規制+10%低減適合	27年度燃費基準+10%達成
	21年排出ガス規制適合	27年度燃費基準+10%達成	21年排出ガス規制適合	27年度燃費基準+15%達成	28年排出ガス規制適合(※)	
25万円	-	-	21年排出ガス規制+10%低減適合	27年度燃費基準+5%達成	21年排出ガス規制+10%低減適合	27年度燃費基準+5%達成
			21年排出ガス規制適合	27年度燃費基準+10%達成	28年排出ガス規制適合(※)	
15万円	21年排出ガス規制+10%低減適合	27年度燃費基準達成	21年排出ガス規制+10%低減適合	27年度燃費基準達成	21年排出ガス規制+10%低減適合	27年度燃費基準達成
	21年排出ガス規制適合	27年度燃費基準+5%達成	21年排出ガス規制適合	27年度燃費基準+5%達成	28年排出ガス規制適合(※)	

(※)平成29年度税制改正より創設

月	区 分	調 定 済 額		収 入 済 額		徴収率
		本 月 分	累 計	本 月 分	累 計	
		円	円	円	円	%
4 月	県 民 税	40,151,213,688	40,151,213,688	1,119,315,109	1,119,315,109	2.79
	(個 人)	38,148,718,888	38,148,718,888	528,019,370	528,019,370	1.38
	・均等割及び所得割	37,815,978,005	37,815,978,005	195,277,982	195,277,982	0.52
	・配 当 割	321,303,203	321,303,203	321,303,708	321,303,708	100.00
	・株式等譲渡所得割	11,437,680	11,437,680	11,437,680	11,437,680	100.00
	(法 人)	1,766,376,828	1,766,376,828	355,177,767	355,177,767	20.11
	(利 子 割)	236,117,972	236,117,972	236,117,972	236,117,972	100.00
	業 税	6,782,465,149	6,782,465,149	3,871,155,782	3,871,155,782	57.08
	(個 人)	113,393,253	113,393,253	15,623,242	15,623,242	13.78
	(法 人)	6,669,071,896	6,669,071,896	3,855,532,540	3,855,532,540	57.81
	地 方 消 費 税	-	-	-	-	-
	不 動 産 取 得 税	2,291,377,883	2,291,377,883	20,379,345	20,379,345	0.89
	県 た ば こ 税	612,579,339	612,579,339	177,540	177,540	0.03
	ゴ ル フ 場 利 用 税	373,981,775	373,981,775	340,567,350	340,567,350	91.07
	軽 油 引 取 税	3,553,298,566	3,553,298,566	127,620,468	127,620,468	3.59
	自 動 車 税	74,622,404,528	74,622,404,528	1,422,202,332	1,422,202,332	1.91
	(環 境 性 能 割)	398,308,200	398,308,200	372,436,000	372,436,000	93.50
	(種 別 割)	74,224,096,328	74,224,096,328	1,049,766,332	1,049,766,332	1.41
	月 鉦 区 税	-	-	-	-	-
	固 定 資 産 税	-	-	-	-	-
	狩 猟 税	-	-	-	-	-
旧 法 に よ る 税	320,849,673	320,849,673	5,072,347	5,072,347	1.58	
(自動車取得税(目的税))	-	-	-	-	-	
(自動車取得税(普通税))	296,914	296,914	-	-	-	
(軽油引取税)	-	-	-	-	-	
(自動車税)	320,552,759	320,552,759	5,072,347	5,072,347	1.58	
計	128,708,170,601	128,708,170,601	6,906,490,273	6,906,490,273	5.37	
5 月	県 民 税	531,701,172	40,682,914,860	2,874,074,125	3,993,389,234	9.82
	(個 人)	291,165,106	38,439,883,994	1,475,528,135	2,003,547,505	5.21
	・均等割及び所得割	222,943,969	38,038,921,974	1,407,307,534	1,602,585,516	4.21
	・配 当 割	44,169,119	365,472,322	44,168,583	365,472,291	100.00
	・株式等譲渡所得割	24,052,018	35,489,698	24,052,018	35,489,698	100.00
	(法 人)	186,085,000	1,952,461,828	1,344,094,924	1,699,272,691	87.03
	(利 子 割)	54,451,066	290,569,038	54,451,066	290,569,038	100.00
	業 税	10,262,226,700	17,044,691,849	14,504,613,869	18,375,769,651	107.81
	(個 人)	13,130,200	126,523,453	32,591,204	48,214,446	38.11
	(法 人)	10,249,096,500	16,918,168,396	14,472,022,665	18,327,555,205	108.33
	地 方 消 費 税	-	-	-	-	-
	不 動 産 取 得 税	1,099,187,400	3,390,565,283	877,563,778	897,943,123	26.48
	県 た ば こ 税	604,706,903	1,217,286,242	612,481,749	612,659,289	50.33
	ゴ ル フ 場 利 用 税	371,540,250	745,522,025	404,257,475	744,824,825	99.91
	軽 油 引 取 税	2,347,045,452	5,900,344,018	1,237,431,835	1,365,052,303	23.14
	自 動 車 税	343,155,413	74,965,559,941	36,801,666,815	38,223,869,147	50.99
	(環 境 性 能 割)	374,176,800	772,485,000	364,949,200	737,385,200	95.46
	(種 別 割)	-31,021,387	74,193,074,941	36,436,717,615	37,486,483,947	50.53
	月 鉦 区 税	40,553,600	40,553,600	15,610,600	15,610,600	38.49
	固 定 資 産 税	-	-	-	-	-
	狩 猟 税	-	-	-	-	-
旧 法 に よ る 税	135,600	320,985,273	3,687,192	8,759,539	2.73	
(自動車取得税(目的税))	-	-	-	-	-	
(自動車取得税(普通税))	-	296,914	-	-	-	
(軽油引取税)	-	-	-	-	-	
(自動車税)	135,600	320,688,359	3,687,192	8,759,539	2.73	
計	15,600,252,490	144,308,423,091	57,331,387,438	64,237,877,711	44.51	

月	区 分	調 定 済 額		収 入 済 額		徴収率 %
		本 月 分	累 計	本 月 分	累 計	
		円	円	円	円	
6 月	県 民 税	227,174,060,214	267,856,975,074	23,225,194,839	27,218,584,073	10.16
	(個 人)	224,358,457,375	262,798,341,369	18,764,716,002	20,768,263,507	7.90
	・均等割及び所得割	224,167,501,617	262,206,423,591	18,573,760,493	20,176,346,009	7.69
	・配 当 割	176,741,115	542,213,437	176,740,866	542,213,157	100.00
	・株式等譲渡所得割	14,214,643	49,704,341	14,214,643	49,704,341	100.00
	(法 人)	2,769,841,530	4,722,303,358	4,414,716,300	6,113,988,991	129.47
	(利 子 割)	45,761,309	336,330,347	45,762,537	336,331,575	100.00
	事 業 税	32,571,966,875	49,616,658,724	64,633,583,194	83,009,352,845	167.30
	(個 人)	109,472,922	235,996,375	37,903,416	86,117,862	36.49
	(法 人)	32,462,493,953	49,380,662,349	64,595,679,778	82,923,234,983	167.93
	地 方 消 費 税	-	-	-	-	-
	不 動 産 取 得 税	1,286,177,322	4,676,742,605	1,425,227,052	2,323,170,175	49.67
	県 た ば こ 税	592,108,902	1,809,395,144	604,870,815	1,217,530,104	67.29
	ゴ ル フ 場 利 用 税	410,419,750	1,155,941,775	411,116,950	1,155,941,775	100.00
	軽 油 引 取 税	3,907,455,483	9,807,799,501	2,198,179,423	3,563,231,726	36.33
	自 動 車 税	654,441,278	75,620,001,219	30,781,869,261	69,005,738,408	91.25
	(環 境 性 能 割)	465,849,409	1,238,334,409	456,642,200	1,194,027,400	96.42
	(種 別 割)	188,591,869	74,381,666,810	30,325,227,061	67,811,711,008	91.17
	月 鉦 区 税	-	40,553,600	24,895,800	40,506,400	99.88
	固 定 資 産 税	-	-	-	-	-
	狩 猟 税	-	-	-	-	-
	旧 法 に よ る 税	1,803,308	322,788,581	5,399,452	14,158,991	4.39
	(自動車取得税(目的税))	-	-	-	-	-
	(自動車取得税(普通税))	-	296,914	-	-	-
	(軽油引取税)	-	-	-	-	-
	(自動車税)	1,803,308	322,491,667	5,399,452	14,158,991	4.39
計	266,598,433,132	410,906,856,223	123,310,336,786	187,548,214,497	45.64	
7 月	県 民 税	4,195,010,697	272,051,985,771	30,095,525,556	57,314,109,629	21.07
	(個 人)	2,301,129,724	265,099,471,093	29,611,958,142	50,380,221,649	19.00
	・均等割及び所得割	220,334,201	262,426,757,792	27,531,133,096	47,707,479,105	18.18
	・配 当 割	2,064,794,796	2,607,008,233	2,064,824,319	2,607,037,476	100.00
	・株式等譲渡所得割	16,000,727	65,705,068	16,000,727	65,705,068	100.00
	(法 人)	1,846,932,500	6,569,235,858	436,609,187	6,550,598,178	99.72
	(利 子 割)	46,948,473	383,278,820	46,958,227	383,289,802	100.00
	事 業 税	22,020,032,682	71,636,691,406	-6,286,884,175	76,722,468,670	107.10
	(個 人)	58,472,100	294,468,475	55,945,753	142,063,615	48.24
	(法 人)	21,961,560,582	71,342,222,931	-6,342,829,928	76,580,405,055	107.34
	地 方 消 費 税	-	-	-	-	-
	不 動 産 取 得 税	1,637,659,025	6,314,401,630	1,230,398,365	3,553,568,540	56.28
	県 た ば こ 税	616,074,766	2,425,469,910	591,912,039	1,809,442,143	74.60
	ゴ ル フ 場 利 用 税	383,253,025	1,539,194,800	382,581,025	1,538,522,800	99.96
	軽 油 引 取 税	3,291,599,399	13,099,398,900	3,250,877,121	6,814,108,847	52.02
	自 動 車 税	482,587,300	76,102,588,519	3,997,121,065	73,002,859,473	95.93
	(環 境 性 能 割)	451,555,800	1,689,890,209	445,178,036	1,639,205,436	97.00
	(種 別 割)	31,031,500	74,412,698,310	3,551,943,029	71,363,654,037	95.90
	月 鉦 区 税	-	40,553,600	-	40,506,400	99.88
	固 定 資 産 税	-	-	-	-	-
	狩 猟 税	-	-	-	-	-
	旧 法 に よ る 税	-4,400	322,784,181	6,029,356	20,188,347	6.25
	(自動車取得税(目的税))	-	-	-	-	-
	(自動車取得税(普通税))	-	296,914	-	-	-
	(軽油引取税)	-	-	-	-	-
	(自動車税)	-4,400	322,487,267	6,029,356	20,188,347	6.26
計	32,626,212,494	443,533,068,717	33,267,560,352	220,815,774,849	49.79	

月	区 分	調 定 済 額		収 入 済 額		徴収率
		本 月 分	累 計	本 月 分	累 計	
		円	円	円	円	%
8 月	県 民 税	1,486,429,507	273,538,415,278	31,038,077,612	88,352,187,241	32.30
	(個 人)	281,280,601	265,380,751,694	30,394,945,012	80,775,166,661	30.44
	・均等割及び所得割	207,450,793	262,634,208,585	30,321,108,663	78,028,587,768	29.71
	・配 当 割	51,795,809	2,658,804,042	51,802,350	2,658,839,826	100.00
	・株式等譲渡所得割	22,033,999	87,739,067	22,033,999	87,739,067	100.00
	(法 人)	1,141,584,300	7,710,820,158	579,569,221	7,130,167,399	92.47
	(利 子 割)	63,564,606	446,843,426	63,563,379	446,853,181	100.00
	事 業 税	20,463,280,888	92,099,972,294	4,052,154,381	80,774,623,051	87.70
	(個 人)	9,232,975,100	9,527,443,575	1,417,905,368	1,559,968,983	16.37
	(法 人)	11,230,305,788	82,572,528,719	2,634,249,013	79,214,654,068	95.93
	地 方 消 費 税	-	-	-	-	-
	不 動 産 取 得 税	3,951,628,489	10,266,030,119	1,376,868,425	4,930,436,965	48.03
	県 た ば こ 税	611,056,645	3,036,526,555	616,060,995	2,425,503,138	79.88
	ゴ ル フ 場 利 用 税	365,960,450	1,905,155,250	365,371,650	1,903,894,450	99.93
	軽 油 引 取 税	3,439,909,405	16,539,308,305	3,239,223,243	10,053,332,090	60.78
	自 動 車 税	282,927,800	76,385,516,319	1,914,026,766	74,916,886,239	98.08
	(環 境 性 能 割)	382,796,800	2,072,687,009	394,172,100	2,033,377,536	98.10
	(種 別 割)	-99,869,000	74,312,829,310	1,519,854,666	72,883,508,703	98.08
	月 鉦 区 税	-	40,553,600	-	40,506,400	99.88
	固 定 資 産 税	-	-	-	-	-
	狩 猟 税	-	-	-	-	-
	旧 法 に よ る 税	-48,400	322,735,781	4,750,771	24,939,118	7.73
	(自 動 車 取 得 税 (目 的 税))	-	-	-	-	-
	(自 動 車 取 得 税 (普 通 税))	-	296,914	-	-	-
	(軽 油 引 取 税)	-	-	-	-	-
	(自 動 車 税)	-48,400	322,438,867	4,750,771	24,939,118	7.73
	計	30,601,144,784	474,134,213,501	42,606,533,843	263,422,308,692	55.56
9 月	県 民 税	1,166,259,592	274,704,674,870	20,619,936,816	108,972,124,057	39.67
	(個 人)	381,115,421	265,761,867,115	19,475,630,329	100,250,796,990	37.72
	・均等割及び所得割	235,879,985	262,870,088,570	19,330,395,400	97,358,983,168	37.04
	・配 当 割	124,524,265	2,783,328,307	124,523,758	2,783,363,584	100.00
	・株式等譲渡所得割	20,711,171	108,450,238	20,711,171	108,450,238	100.00
	(法 人)	731,852,700	8,442,672,858	1,091,024,770	8,221,192,169	97.38
	(利 子 割)	53,291,471	500,134,897	53,281,717	500,134,898	100.00
	事 業 税	7,821,460,300	99,921,432,594	13,538,464,827	94,313,087,878	94.39
	(個 人)	629,350,000	10,156,793,575	3,211,969,781	4,771,938,764	46.98
	(法 人)	7,192,110,300	89,764,639,019	10,326,495,046	89,541,149,114	99.75
	地 方 消 費 税	74,873,808,128	74,873,808,128	74,873,808,128	74,873,808,128	100.00
	不 動 産 取 得 税	2,245,573,050	12,511,603,169	2,820,336,129	7,750,773,094	61.95
	県 た ば こ 税	629,921,734	3,666,448,289	611,077,916	3,036,581,054	82.82
	ゴ ル フ 場 利 用 税	347,455,875	2,252,611,125	347,407,425	2,251,301,875	99.94
	軽 油 引 取 税	3,333,827,675	19,873,135,980	3,202,423,040	13,255,755,130	66.70
	自 動 車 税	558,836,100	76,944,352,419	946,885,536	75,863,771,775	98.60
	(環 境 性 能 割)	539,457,500	2,612,144,509	519,511,700	2,552,889,236	97.73
	(種 別 割)	19,378,600	74,332,207,910	427,373,836	73,310,882,539	98.63
	月 鉦 区 税	-371,500	40,182,100	-	40,506,400	100.81
	固 定 資 産 税	-	-	-	-	-
	狩 猟 税	-	-	-	-	-
	旧 法 に よ る 税	-84,700	322,651,081	5,096,481	30,035,599	9.31
	(自 動 車 取 得 税 (目 的 税))	-	-	-	-	-
	(自 動 車 取 得 税 (普 通 税))	-	296,914	-	-	-
	(軽 油 引 取 税)	-	-	-	-	-
	(自 動 車 税)	-84,700	322,354,167	5,096,481	30,035,599	9.32
	計	90,976,686,254	565,110,899,755	116,965,436,298	380,387,744,990	67.31

月	区 分	調 定 済 額		収 入 済 額		徴収率
		本 月 分	累 計	本 月 分	累 計	
		円	円	円	円	%
10 月	県 民 税	1,269,628,434	275,974,303,304	24,773,080,564	133,745,204,621	48.46
	(個 人)	416,069,151	266,177,936,266	24,060,188,390	124,310,985,380	46.70
	・均等割及び所得割	141,923,085	263,012,011,655	23,786,079,939	121,145,063,107	46.06
	・配 当 割	247,565,931	3,030,894,238	247,528,316	3,030,891,900	100.00
	・株式等譲渡所得割	26,580,135	135,030,373	26,580,135	135,030,373	100.00
	(法 人)	596,885,500	9,039,558,358	456,218,391	8,677,410,560	95.99
	(利 子 割)	256,673,783	756,808,680	256,673,783	756,808,681	100.00
	事 業 税	5,929,171,800	105,850,604,394	3,982,964,224	98,296,052,102	92.86
	(個 人)	427,124,600	10,583,918,175	392,806,543	5,164,745,307	48.80
	(法 人)	5,502,047,200	95,266,686,219	3,590,157,681	93,131,306,795	97.76
	地 方 消 費 税	-	74,873,808,128	-	74,873,808,128	100.00
	不 動 産 取 得 税	1,640,804,000	14,152,407,169	2,772,204,082	10,522,977,176	74.35
	県 た ば こ 税	634,674,443	4,301,122,732	629,971,498	3,666,552,552	85.25
	ゴ ル フ 場 利 用 税	355,893,225	2,608,504,350	355,563,875	2,606,865,750	99.94
	軽 油 引 取 税	3,292,649,656	23,165,785,636	3,307,128,297	16,562,883,427	71.50
	自 動 車 税	428,820,391	77,373,172,810	670,338,704	76,534,110,479	98.92
	(環 境 性 能 割)	430,908,191	3,043,052,700	451,519,900	3,004,409,136	98.73
	(種 別 割)	-2,087,800	74,330,120,110	218,818,804	73,529,701,343	98.92
	月 鉦 区 税	-13,600	40,168,500	-15,100	40,491,300	100.80
	固 定 資 産 税	-	-	-	-	-
	狩 猟 税	24,490,800	24,490,800	25,201,300	25,201,300	102.90
	旧 法 に よ る 税	-	322,651,081	5,649,801	35,685,400	11.06
	(自動車取得税(目的税))	-	-	-	-	-
	(自動車取得税(普通税))	-	296,914	-	-	-
(軽油引取税)	-	-	-	-	-	
(自動車税)	-	322,354,167	5,649,801	35,685,400	11.07	
計	13,576,119,149	578,687,018,904	36,522,087,245	416,909,832,235	72.04	
11 月	県 民 税	2,620,672,676	278,594,975,980	19,887,159,262	153,632,363,883	55.15
	(個 人)	221,326,426	266,399,262,692	18,682,854,893	142,993,840,273	53.68
	・均等割及び所得割	136,319,587	263,148,331,242	18,597,845,716	139,742,908,823	53.10
	・配 当 割	60,404,612	3,091,298,850	60,406,950	3,091,298,850	100.00
	・株式等譲渡所得割	24,602,227	159,632,600	24,602,227	159,632,600	100.00
	(法 人)	2,289,655,400	11,329,213,758	1,094,613,519	9,772,024,079	86.26
	(利 子 割)	109,690,850	866,499,530	109,690,850	866,499,531	100.00
	事 業 税	27,078,487,800	132,929,092,194	15,126,673,135	113,422,725,237	85.33
	(個 人)	337,053,200	10,920,971,375	1,745,023,322	6,909,768,629	63.27
	(法 人)	26,741,434,600	122,008,120,819	13,381,649,813	106,512,956,608	87.30
	地 方 消 費 税	-	74,873,808,128	-	74,873,808,128	100.00
	不 動 産 取 得 税	1,464,508,100	15,616,915,269	2,089,407,064	12,612,384,240	80.76
	県 た ば こ 税	599,067,046	4,900,189,778	634,597,254	4,301,149,806	87.78
	ゴ ル フ 場 利 用 税	409,117,100	3,017,621,450	409,466,100	3,016,331,850	99.96
	軽 油 引 取 税	3,317,836,769	26,483,622,405	3,359,868,562	19,922,751,989	75.23
	自 動 車 税	453,193,900	77,826,366,710	576,241,847	77,110,352,326	99.08
	(環 境 性 能 割)	455,123,200	3,498,175,900	448,772,200	3,453,181,336	98.71
	(種 別 割)	-1,929,300	74,328,190,810	127,469,647	73,657,170,990	99.10
	月 鉦 区 税	-	40,168,500	-370,000	40,121,300	99.88
	固 定 資 産 税	-	-	-	-	-
	狩 猟 税	3,678,200	28,892,600	2,910,100	28,909,100	100.06
	旧 法 に よ る 税	-	322,651,081	4,653,095	40,338,495	12.50
	(自動車取得税(目的税))	-	-	-	-	-
	(自動車取得税(普通税))	-	296,914	27,000	27,000	9.09
(軽油引取税)	-	-	-	-	-	
(自動車税)	-	322,354,167	4,626,095	40,311,495	12.51	
計	35,946,561,591	614,634,304,095	42,090,606,419	459,001,236,354	74.68	

月	区 分	調 定 済 額		収 入 済 額		徴収率
		本 月 分	累 計	本 月 分	累 計	
		円	円	円	円	%
12月	県 民 税	2,194,123,197	280,789,099,177	27,599,461,700	181,231,825,583	64.54
	(個 人)	538,489,398	266,937,752,090	24,461,772,398	167,455,612,671	62.73
	・均等割及び所得割	113,097,630	263,261,428,872	24,036,333,001	163,779,241,824	62.21
	・配 当 割	398,680,277	3,489,979,127	398,727,906	3,490,026,756	100.00
	・株式等譲渡所得割	26,711,491	186,344,091	26,711,491	186,344,091	100.00
	(法 人)	1,595,086,500	12,924,300,258	3,077,055,854	12,849,079,933	99.42
	(利 子 割)	60,547,299	927,046,829	60,633,448	927,132,979	100.01
	事 業 税	23,400,675,200	156,329,767,394	45,432,863,175	158,855,588,412	101.62
	(個 人)	289,089,900	11,210,061,275	3,632,656,500	10,542,425,129	94.04
	(法 人)	23,111,585,300	145,119,706,119	41,800,206,675	148,313,163,283	102.20
	地 方 消 費 税	60,963,776,660	135,837,584,788	60,963,776,660	135,837,584,788	100.00
	不 動 産 取 得 税	1,404,767,300	17,021,682,569	1,583,871,635	14,196,255,875	83.40
	県 た ば こ 税	612,856,911	5,513,046,689	599,130,683	4,900,280,489	88.89
	ゴ ル フ 場 利 用 税	407,730,875	3,425,352,325	408,968,675	3,425,300,525	100.00
	軽 油 引 取 税	3,325,285,566	29,808,907,971	3,312,487,536	23,235,239,525	77.95
	自 動 車 税	429,498,600	78,255,865,310	653,944,416	77,764,296,742	99.37
	(環 境 性 能 割)	434,911,000	3,933,086,900	473,637,570	3,926,818,906	99.84
	(種 別 割)	-5,412,400	74,322,778,410	180,306,846	73,837,477,836	99.35
	月 鉦 区 税	-	40,168,500	-	40,121,300	99.88
	固 定 資 産 税	-	-	-	-	-
	狩 猟 税	320,900	29,227,700	378,500	29,227,700	100.00
	旧 法 に よ る 税	-13,200	322,637,881	5,988,655	46,327,150	14.36
	(自動車取得税(目的税))	-	-	-	-	-
	(自動車取得税(普通税))	-	296,914	-	27,000	9.09
	(軽油引取税)	-	-	-	-	-
	(自動車税)	-13,200	322,340,967	5,988,655	46,300,150	14.36
	計	92,739,022,009	707,373,340,304	140,560,871,635	599,562,048,089	84.76
1月	県 民 税	16,363,193,624	297,152,292,801	34,429,652,713	215,661,478,296	72.58
	(個 人)	15,877,986,521	282,815,738,611	34,087,649,974	201,543,262,645	71.26
	・均等割及び所得割	115,356,679	263,376,785,551	18,325,020,390	182,104,262,214	69.14
	・配 当 割	7,301,690,778	10,791,669,905	7,301,690,520	10,791,717,276	100.00
	・株式等譲渡所得割	8,460,939,064	8,647,283,155	8,460,939,064	8,647,283,155	100.00
	(法 人)	427,717,000	13,352,017,258	284,510,870	13,133,590,803	98.36
	(利 子 割)	57,490,103	984,536,932	57,491,869	984,624,848	100.01
	事 業 税	4,519,244,000	160,849,011,394	1,753,234,798	160,608,823,210	99.85
	(個 人)	190,146,700	11,400,207,975	347,712,977	10,890,138,106	95.53
	(法 人)	4,329,097,300	149,448,803,419	1,405,521,821	149,718,685,104	100.18
	地 方 消 費 税	-	135,837,584,788	-	135,837,584,788	100.00
	不 動 産 取 得 税	1,362,641,800	18,384,324,369	1,429,470,259	15,625,726,134	84.99
	県 た ば こ 税	648,152,436	6,161,199,125	612,773,668	5,513,054,157	89.48
	ゴ ル フ 場 利 用 税	402,196,325	3,827,548,650	400,677,325	3,825,977,850	99.96
	軽 油 引 取 税	3,544,344,383	33,353,252,354	3,301,157,766	26,536,397,291	79.56
	自 動 車 税	469,157,300	78,725,022,610	379,743,911	78,144,040,653	99.26
	(環 境 性 能 割)	451,561,500	4,384,648,400	377,179,600	4,303,998,506	98.16
	(種 別 割)	17,595,800	74,340,374,210	2,564,311	73,840,042,147	99.33
	月 鉦 区 税	-	40,168,500	-	40,121,300	99.88
	固 定 資 産 税	-	-	-	-	-
	狩 猟 税	55,000	29,310,000	55,000	29,301,800	99.97
	旧 法 に よ る 税	-14,700	322,623,181	3,776,167	50,103,317	15.53
	(自動車取得税(目的税))	-	-	-	-	-
	(自動車取得税(普通税))	-	296,914	27,000	54,000	18.19
	(軽油引取税)	-	-	-	-	-
	(自動車税)	-14,700	322,326,267	3,749,167	50,049,317	15.53
	計	27,308,970,168	734,682,337,772	42,310,541,607	641,872,608,796	87.37

月	区 分	調 定 済 額		収 入 済 額		徴収率
		本 月 分	累 計	本 月 分	累 計	
		円	円	円	円	%
2 月	県 民 税	716,739,347	297,869,032,148	20,283,210,404	235,944,688,700	79.21
	(個 人)	169,644,903	282,985,383,514	19,832,656,372	221,375,919,017	78.23
	・均等割及び所得割	123,453,591	263,500,239,142	19,786,461,953	201,890,724,167	76.62
	・配 当 割	40,603,140	10,832,273,045	40,602,061	10,832,319,337	100.00
	・株式等譲渡所得割	5,588,172	8,652,871,327	5,592,358	8,652,875,513	100.00
	(法 人)	512,120,500	13,864,137,758	415,651,293	13,549,242,096	97.73
	(利 子 割)	34,973,944	1,019,510,876	34,902,739	1,019,527,587	100.00
	事 業 税	5,314,931,500	166,163,942,894	3,721,931,811	164,330,755,021	98.90
	(個 人)	186,220,700	11,586,428,675	257,925,712	11,148,063,818	96.22
	(法 人)	5,128,710,800	154,577,514,219	3,464,006,099	153,182,691,203	99.10
	地 方 消 費 税	-	135,837,584,788	-	135,837,584,788	100.00
	不 動 産 取 得 税	1,798,012,200	20,182,336,569	1,128,963,412	16,754,689,546	83.02
	県 た ば こ 税	559,002,890	6,720,202,015	648,179,592	6,161,233,749	91.68
	ゴ ル フ 場 利 用 税	320,859,925	4,148,408,575	307,508,500	4,133,486,350	99.64
	軽 油 引 取 税	3,005,729,276	36,358,981,630	3,410,249,190	29,946,646,481	82.36
	自 動 車 税	514,314,500	79,239,337,110	533,675,766	78,677,716,419	99.29
	(環 境 性 能 割)	515,503,900	4,900,152,300	489,351,700	4,793,350,206	97.82
	(種 別 割)	-1,189,400	74,339,184,810	44,324,066	73,884,366,213	99.39
	鉦 区 税	-	40,168,500	-	40,121,300	99.88
	固 定 資 産 税	-	-	-	-	-
	狩 猟 税	-	29,310,000	-	29,310,000	100.00
	旧 法 に よ る 税	-9,900	322,613,281	2,634,286	52,737,603	16.35
	(自動車取得税(目的税))	-	-	-	-	-
(自動車取得税(普通税))	-	296,914	52,300	106,300	35.80	
(軽油引取税)	-	-	-	-	-	
(自動車税)	-9,900	322,316,367	2,581,986	52,631,303	16.33	
計	12,229,579,738	746,911,917,510	30,036,352,961	671,908,969,957	89.96	
出 納 閉 鎖 現 在	県 民 税	4,341,847,840	302,210,879,988	56,253,242,136	292,197,930,836	96.69
	(個 人)	3,464,574,962	286,449,958,476	55,186,153,953	276,562,072,970	96.55
	・均等割及び所得割	3,420,790,887	266,921,030,029	55,142,420,356	257,033,144,523	96.30
	・配 当 割	36,211,622	10,868,484,667	36,165,330	10,868,484,667	100.00
	・株式等譲渡所得割	7,572,453	8,660,443,780	7,568,267	8,660,443,780	100.00
	(法 人)	835,862,544	14,700,000,302	1,025,694,560	14,574,936,656	99.15
	(利 子 割)	41,410,334	1,060,921,210	41,393,623	1,060,921,210	100.00
	事 業 税	8,240,292,163	174,404,235,057	9,406,588,883	173,737,343,904	99.62
	(個 人)	48,142,303	11,634,570,978	250,456,620	11,398,520,438	97.97
	(法 人)	8,192,149,860	162,769,664,079	9,156,132,263	162,338,823,466	99.74
	地 方 消 費 税	196,311,146,773	332,148,731,561	196,311,146,773	332,148,731,561	100.00
	不 動 産 取 得 税	-130,555,200	20,051,781,369	2,732,572,744	19,487,262,290	97.18
	県 た ば こ 税	554,400,713	7,274,602,728	1,113,364,357	7,274,598,106	100.00
	ゴ ル フ 場 利 用 税	294,024,825	4,442,433,400	308,947,050	4,442,433,400	100.00
	軽 油 引 取 税	3,155,822,306	39,514,803,936	9,568,114,280	39,514,760,761	100.00
	自 動 車 税	949,934,156	80,189,271,266	1,110,526,257	79,788,242,676	99.50
	(環 境 性 能 割)	939,466,400	5,839,618,700	1,036,392,094	5,829,742,300	99.83
	(種 別 割)	10,467,756	74,349,652,566	74,134,163	73,958,500,376	99.47
	鉦 区 税	33,600	40,202,100	80,800	40,202,100	100.00
	固 定 資 産 税	-	-	-	-	-
	狩 猟 税	-765,100	28,544,900	-765,100	28,544,900	100.00
	旧 法 に よ る 税	79,543,700	402,156,981	83,615,020	136,352,623	33.91
	(自動車取得税(目的税))	-	-	-	-	-
(自動車取得税(普通税))	79,599,000	79,895,914	79,599,000	79,705,300	99.76	
(軽油引取税)	-	-	-	-	-	
(自動車税)	-55,300	322,261,067	4,016,020	56,647,323	17.58	
計	213,795,725,776	960,707,643,286	276,887,433,200	948,796,403,157	98.76	

(注) 出納閉鎖日現在の表にあたっては、本月分を3月～5月に読み替える

(単位：円)

3. 令和4年度都道府県税

	調 定 済 額				前年比 (%)
	4年度			3年度	
	現年課税分	滞納繰越分	合 計	計	
都道府県民税個人分	5,025,317,428	120,137,321	5,145,454,751	5,158,781,242	99.7
（均等割及び所得割）	4,659,874,069	120,137,310	4,780,011,381	4,668,568,397	102.4
（配当割）	207,459,278	-	207,459,278	223,881,715	92.7
（株式等譲渡所得割）	157,984,079	11	157,984,090	266,331,129	59.3
都道府県民税法人分	525,121,969	3,838,993	528,960,962	515,684,949	102.6
都道府県民税利子割	21,385,432	32,667	21,418,099	25,998,995	82.4
事業税	5,499,581,387	24,519,898	5,524,101,285	4,989,101,227	110.7
（個人分）	262,329,992	4,646,285	266,976,276	229,487,358	116.3
（法人分）	5,237,251,395	19,873,614	5,257,125,010	4,759,613,869	110.5
地方消費税	6,415,141,706	-	6,415,141,706	6,170,270,719	104.0
（譲渡割）	4,192,399,183	-	4,192,399,183	4,477,549,354	93.6
（貨物割）	2,222,742,524	-	2,222,742,524	1,692,721,364	131.3
不動産取得税	421,472,949	8,252,181	429,725,130	404,176,478	106.3
都道府県たばこ税	150,412,349	6,873	150,419,222	142,303,947	105.7
ゴルフ場利用税	44,674,164	89,335	44,763,499	44,494,355	100.6
軽油引取税	919,665,209	11,640,953	931,306,163	938,425,896	99.2
自動車税	1,654,117,438	8,628,817	1,662,746,256	1,623,833,783	102.4
（自動車税（～2019.9））	21,988	2,561,836	2,583,825	4,402,205	58.7
（環境性能割）	126,700,425	1,209	126,701,634	94,172,073	134.5
（種別割）	1,527,395,024	6,065,771	1,533,460,796	1,525,259,504	100.5
鉱区税	307,396	2,656	310,052	321,014	96.6
固定資産税	4,412,970	-	4,412,970	7,554,829	58.4
法定外普通税	51,043,598	-	51,043,598	47,171,569	108.2
狩猟税	718,963	-	718,963	739,761	97.2
法定外目的税	11,292,194	41,232	11,333,426	8,754,147	129.5
旧法による税	959,668	458,762	1,418,430	516,569	274.6
合 計	20,745,624,824	177,649,694	20,923,274,519	20,078,129,487	104.2

徴収実績（決算見込額）

地方行政調査会資料

出納閉鎖日現在

（単位：千円、千円未満四捨五入）

収 入 済 額				徴収率		
4 年度			3 年度	前年比 (%)	4 年度	3 年度
現年課税分	滞納繰越分	合 計	計			
4,974,505,624	42,747,261	5,017,252,886	5,028,167,383	99.8	97.5	97.5
4,609,060,745	42,747,250	4,651,807,995	4,537,949,000	102.5	97.3	97.2
207,460,800	-	207,460,800	223,881,742	92.7	100.0	100.0
157,984,078	11	157,984,089	266,336,639	59.3	100.0	100.0
524,063,289	1,331,180	525,394,469	511,653,805	102.7	99.3	99.2
21,384,166	5,180	21,389,346	25,966,330	82.4	99.9	99.9
5,492,022,292	8,294,131	5,500,316,422	4,967,335,538	110.7	99.6	99.6
258,471,790	1,764,943	260,236,734	224,497,959	115.9	97.5	97.8
5,233,550,502	6,529,187	5,240,079,689	4,742,837,579	110.5	99.7	99.6
6,415,141,706	-	6,415,141,706	6,170,270,719	104.0	100.0	100.0
4,192,399,183	-	4,192,399,183	4,477,549,354	93.6	100.0	100.0
2,222,742,524	-	2,222,742,524	1,692,721,364	131.3	100.0	100.0
415,413,960	3,067,718	418,481,679	392,076,077	106.7	97.4	97.0
150,412,353	6,261	150,418,614	142,297,399	105.7	100.0	100.0
44,662,123	44,317	44,706,440	44,402,384	100.7	99.9	99.8
908,791,301	11,004,002	919,795,304	926,520,042	99.3	98.8	98.7
1,650,360,942	3,188,293	1,653,549,234	1,613,954,463	102.5	99.4	99.4
21,783	346,286	368,070	975,167	37.7	14.2	22.2
126,694,931	10,794	126,705,725	94,166,200	134.6	100.0	100.0
1,523,644,226	2,831,212	1,526,475,439	1,518,813,095	100.5	99.5	99.6
306,962	439	307,400	315,084	97.6	99.1	98.2
4,412,970	-	4,412,970	7,554,829	58.4	100.0	100.0
51,043,598	-	51,043,598	47,171,569	108.2	100.0	100.0
718,963	-	718,963	739,760	97.2	100.0	100.0
11,253,794	509	11,254,303	8,377,343	134.3	99.3	95.7
959,667	14,643	974,310	28,715	3,393.0	68.7	5.6
20,665,453,714	69,703,937	20,735,157,651	19,886,831,443	104.3	99.1	99.0

4. 各都道府県別予算額

令和4年度

区 分	予算額	調定額		
		現年課税分	滞納繰越分	合計
	千円	千円	千円	千円
北海道	645,521,053	648,280,446	7,917,891	656,198,337
青森	146,448,240	146,843,639	1,355,096	148,198,735
岩手	131,850,000	131,770,354	1,347,337	133,117,691
宮城	312,937,000	313,372,821	2,584,854	315,957,675
秋田	100,104,782	100,176,674	822,718	100,999,392
山形	114,800,000	115,213,584	991,518	116,205,102
福島	244,475,637	244,930,987	3,365,055	248,296,042
茨城	422,787,038	421,675,076	3,978,567	425,653,643
栃木	259,000,000	259,987,856	2,399,107	262,386,963
群馬	260,000,000	264,026,890	2,151,295	266,178,185
埼玉	820,300,000	824,282,677	8,606,132	832,888,809
千葉	1,304,845,378	1,299,925,286	11,304,377	1,311,229,663
東京都	4,965,587,133	4,937,951,278	33,787,574	4,971,738,852
神奈川県	1,328,265,241	1,325,011,243	11,734,683	1,336,745,926
新潟	284,108,000	284,442,595	1,634,318	286,076,913
富山	155,839,000	156,544,084	1,996,318	158,540,402
石川	161,180,755	161,859,724	1,795,604	163,655,328
福井	132,623,461	134,208,159	966,252	135,174,411
山梨	101,846,940	101,639,161	752,111	102,391,272
長野	246,343,566	246,638,473	1,589,484	248,227,957
岐阜	257,900,000	258,733,435	3,733,285	262,466,720
静岡	490,300,000	497,879,664	3,876,310	501,755,974
愛知	1,284,500,000	1,294,546,340	11,459,931	1,306,006,271
三重	276,326,000	281,025,995	2,795,849	283,821,844
滋賀	183,029,000	184,360,090	2,772,001	187,132,091
京都	290,087,000	292,432,739	3,364,754	295,797,493
大阪	1,647,384,000	1,651,408,332	12,035,811	1,663,444,143
兵庫	826,449,249	829,787,369	6,935,753	836,723,122
奈良	125,500,000	125,754,008	1,883,013	127,637,021
和歌山	102,250,000	103,784,906	832,238	104,617,144
鳥取	56,937,011	57,098,626	394,513	57,493,139
島根	75,686,439	76,374,806	420,146	76,794,952
岡山	273,124,631	274,178,968	2,050,278	276,229,246
広島	340,428,482	339,842,851	3,989,246	343,832,097
山口	206,108,884	206,727,805	1,583,424	208,311,229
徳島	84,000,000	85,149,232	680,128	85,829,360
香川	128,264,012	129,211,380	1,106,997	130,318,377
愛媛	165,900,000	167,388,731	767,663	168,156,394
高知	68,632,089	69,031,132	436,374	69,467,506
福岡	729,652,495	735,863,796	6,964,237	742,828,033
佐賀	96,372,000	97,933,040	781,117	98,714,157
長崎	135,970,500	136,140,216	1,103,215	137,243,431
熊本	168,541,064	169,348,890	1,556,771	170,905,661
大分	142,800,000	144,480,768	939,592	145,420,360
宮崎	109,360,000	110,362,345	975,376	111,337,722
鹿児島	159,924,867	160,979,553	1,373,594	162,353,147
沖縄	145,860,148	147,018,800	1,757,787	148,776,587
合計	20,710,151,095	20,745,624,824	177,649,694	20,923,274,519

及び決算（見込）額

地方行財政調査会資料

出納閉鎖日現在

(単位：千円、千円未満四捨五入)

収入額			徴収率		
現年課税分	滞納繰越分	合計	現年課税分	滞納繰越分	合計
千円	千円	千円			%
644,936,587	3,876,126	648,812,713	99.5	49.0	98.9
146,480,315	384,329	146,864,644	99.8	28.4	99.1
130,971,119	620,383	131,591,502	99.4	46.0	98.9
312,431,247	793,527	313,224,774	99.7	30.7	99.1
99,716,709	203,489	99,920,198	99.5	24.7	98.9
114,914,334	235,888	115,150,222	99.7	23.8	99.1
243,951,866	823,314	244,775,180	99.6	24.5	98.6
419,969,231	1,390,167	421,359,398	99.6	34.9	99.0
258,720,250	769,870	259,490,120	99.5	32.1	98.9
262,791,108	625,036	263,416,144	99.5	29.1	99.0
819,647,323	3,509,501	823,156,824	99.4	40.8	98.8
1,295,396,996	3,921,427	1,299,318,423	99.7	34.7	99.1
4,917,643,039	15,689,446	4,933,332,485	99.6	46.4	99.2
1,319,093,990	5,252,441	1,324,346,431	99.6	44.8	99.1
283,956,733	471,192	284,427,925	99.8	28.8	99.4
155,688,213	854,074	156,542,287	99.5	42.8	98.7
161,163,646	594,186	161,757,832	99.6	33.1	98.8
133,868,820	290,044	134,158,864	99.7	30.0	99.2
101,359,582	273,081	101,632,663	99.7	36.3	99.3
246,029,367	590,534	246,619,901	99.8	37.2	99.4
257,204,664	1,387,454	258,592,118	99.4	37.2	98.5
496,289,732	1,366,024	497,655,756	99.7	35.2	99.2
1,290,654,609	4,292,696	1,294,947,305	99.7	37.5	99.2
279,847,503	1,215,921	281,063,424	99.6	43.5	99.0
183,053,543	1,059,859	184,113,402	99.3	38.2	98.4
291,006,901	1,517,087	292,523,988	99.5	45.1	98.9
1,648,142,337	4,932,188	1,653,074,525	99.8	41.0	99.4
827,324,194	2,275,348	829,599,542	99.7	32.8	99.1
125,204,954	546,064	125,751,018	99.6	29.0	98.5
103,471,492	269,001	103,740,493	99.7	32.3	99.2
56,946,153	89,900	57,036,053	99.7	22.8	99.2
76,157,190	133,176	76,290,366	99.7	31.7	99.3
273,130,149	829,650	273,959,799	99.6	40.5	99.2
338,015,810	1,563,823	339,579,633	99.5	39.2	98.8
205,963,125	683,001	206,646,126	99.6	43.1	99.2
84,901,423	206,808	85,108,231	99.7	30.4	99.2
128,788,006	348,105	129,136,111	99.7	31.4	99.1
167,072,445	307,669	167,380,114	99.8	40.1	99.5
68,701,061	189,443	68,890,504	99.5	43.4	99.2
732,491,237	2,368,521	734,859,758	99.5	34.0	98.9
97,541,830	395,937	97,937,767	99.6	50.7	99.2
135,679,443	327,662	136,007,105	99.7	29.7	99.1
168,748,149	422,138	169,170,287	99.6	27.1	99.0
144,183,205	361,249	144,544,454	99.8	38.4	99.4
109,848,807	434,146	110,282,954	99.5	44.5	99.1
160,493,386	397,713	160,891,099	99.7	29.0	99.1
145,861,891	615,299	146,477,190	99.2	35.0	98.5
20,665,453,714	69,703,937	20,735,157,652	99.6	39.2	99.1

5. 各都道府県別税目別決算（見込）額

区分	個人都道府県民税			均等割及び所得割				配当割		
	調定額	収入額	徴収率	調定額	収入額	徴収率	調定額	収入額		
	千円	千円	%	千円	千円	%	千円	千円	千円	
北海道	148,679,175	144,636,237	97.3	143,097,409	139,054,471	97.2	3,093,301	3,093,301		
青森	35,785,026	34,622,148	96.8	34,881,615	33,718,737	96.7	541,424	541,424		
岩手	37,829,119	36,931,305	97.6	36,846,178	35,948,364	97.6	559,458	559,458		
宮城	65,108,977	63,040,958	96.8	61,987,019	59,919,000	96.7	1,752,648	1,752,648		
秋田	27,327,886	26,635,726	97.5	26,537,925	25,845,765	97.4	429,759	429,759		
山形	33,788,238	32,881,031	97.3	32,696,289	31,789,082	97.2	622,782	622,782		
福島	64,926,704	62,599,683	96.4	62,543,336	60,216,315	96.3	1,399,994	1,399,994		
茨城	118,079,045	114,880,018	97.3	111,995,857	108,796,830	97.1	3,394,115	3,394,115		
栃木	79,090,942	76,816,529	97.1	74,770,868	72,496,455	97.0	2,479,491	2,479,491		
群馬	75,614,181	73,595,988	97.3	71,674,742	69,656,549	97.2	2,238,096	2,238,096		
埼玉	310,827,169	302,984,696	97.5	291,667,929	283,825,456	97.3	10,781,877	10,781,877		
千葉	286,449,959	276,562,074	96.5	266,921,030	257,033,145	96.3	10,868,485	10,868,485		
東京	1,062,535,359	1,040,200,808	97.9	981,567,073	959,231,000	97.7	45,785,012	45,786,534		
神奈川	361,545,636	353,621,951	97.8	326,957,484	319,033,799	97.6	19,552,462	19,552,462		
新潟	60,484,416	59,168,495	97.8	56,656,414	55,340,493	97.7	2,256,702	2,256,702		
富山	42,215,605	40,812,402	96.7	39,594,606	38,191,403	96.5	1,532,238	1,532,238		
石川	45,180,368	43,871,823	97.1	42,671,756	41,363,211	96.9	1,294,125	1,294,125		
福井	30,466,982	29,747,290	97.6	28,534,051	27,814,359	97.5	1,111,271	1,111,271		
山梨	31,581,092	31,019,578	98.2	29,908,866	29,347,352	98.1	894,834	894,834		
長野	76,511,597	75,260,172	98.4	72,797,095	71,545,670	98.3	2,156,153	2,156,153		
岐阜	80,118,226	77,321,617	96.5	75,447,173	72,650,564	96.3	2,683,656	2,683,656		
静岡	126,704,015	123,480,740	97.5	116,298,083	113,074,808	97.2	5,156,670	5,156,670		
愛知	326,976,576	318,226,745	97.3	298,044,872	289,295,041	97.1	17,142,729	17,142,729		
三重	74,217,522	72,093,549	97.1	69,199,726	67,075,753	96.9	2,912,695	2,912,695		
滋賀	59,693,940	57,982,323	97.1	56,191,747	54,480,130	97.0	1,955,340	1,955,340		
京都	78,884,933	77,563,285	98.3	70,138,867	68,817,219	98.1	5,168,049	5,168,049		
大阪	318,129,419	311,181,330	97.8	287,389,177	280,441,088	97.6	17,897,764	17,897,764		
兵庫	220,355,775	214,701,176	97.4	198,595,286	192,940,687	97.2	12,694,764	12,694,764		
奈良	54,884,439	53,647,106	97.7	49,071,849	47,834,516	97.5	3,416,738	3,416,738		
和歌山	31,923,409	31,209,690	97.8	29,403,947	28,690,228	97.6	1,471,876	1,471,876		
鳥取	17,384,024	17,054,331	98.1	16,444,593	16,114,900	98.0	523,450	523,450		
島根	21,590,836	21,300,346	98.7	20,663,967	20,373,477	98.6	533,211	533,211		
岡山	56,546,833	55,058,174	97.4	51,907,666	50,419,007	97.1	2,599,120	2,599,120		
広島	89,527,386	87,001,679	97.2	83,367,264	80,841,557	97.0	3,624,073	3,624,073		
山口	49,817,343	48,644,285	97.6	47,149,337	45,976,279	97.5	1,534,146	1,534,146		
徳島	25,673,159	25,145,076	97.9	23,265,763	22,737,680	97.7	1,380,404	1,380,404		
香川	35,793,110	34,907,521	97.5	33,157,804	32,272,215	97.3	1,567,417	1,567,417		
愛媛	44,128,029	43,555,762	98.7	41,456,505	40,884,238	98.6	1,465,743	1,465,743		
高知	22,299,221	21,957,802	98.5	21,008,208	20,666,789	98.4	607,205	607,205		
福岡	147,113,112	142,484,272	96.9	137,487,933	132,859,093	96.6	5,254,426	5,254,426		
佐賀	25,775,159	25,225,349	97.9	24,789,686	24,239,876	97.8	530,807	530,807		
長崎	40,714,235	39,668,065	97.4	39,132,555	38,086,385	97.3	804,226	804,226		
熊本	42,843,605	41,656,132	97.2	40,781,707	39,594,235	97.1	1,111,896	1,111,896		
大分	35,606,845	34,974,379	98.2	34,211,550	33,579,084	98.2	760,811	760,811		
宮崎	31,751,945	31,018,697	97.7	30,758,640	30,025,392	97.6	544,078	544,078		
鹿児島	47,056,833	45,951,481	97.7	45,520,768	44,415,416	97.6	804,776	804,776		
沖縄	45,917,346	44,353,062	96.6	44,819,166	43,254,882	96.5	568,981	568,981		
合計	5,145,454,751	5,017,252,886	97.5	4,780,011,381	4,651,807,995	97.3	207,459,278	207,460,800		

令和4年度

区 分	株式等譲渡所得割				法人都道府県民税				都道府県民税利子割			
	徴収率	調定額	収入額	徴収率	調定額	収入額	徴収率	調定額	収入額	徴収率		
	%	千円	千円	%	千円	千円	%	千円	千円	%		
北海道	100.0	2,488,465	2,488,465	100.0	13,274,297	13,142,561	99.0	402,582	402,582	100.0		
青 森	100.0	361,987	361,987	100.0	2,526,398	2,516,836	99.6	91,557	91,557	100.0		
岩 手	100.0	423,483	423,483	100.0	3,385,139	3,372,556	99.6	66,292	66,292	100.0		
宮 城	100.0	1,369,310	1,369,310	100.0	9,222,127	9,177,759	99.5	145,639	145,639	100.0		
秋 田	100.0	360,202	360,202	100.0	2,370,315	2,362,529	99.7	50,112	50,112	100.0		
山 形	100.0	469,167	469,167	100.0	2,665,939	2,654,572	99.6	68,917	68,917	100.0		
福 島	100.0	983,374	983,374	100.0	5,587,301	5,509,696	98.6	134,273	134,273	100.0		
茨 城	100.0	2,689,073	2,689,073	100.0	9,202,691	9,146,682	99.4	219,968	219,968	100.0		
栃 木	100.0	1,840,583	1,840,583	100.0	6,361,936	6,325,301	99.4	120,436	120,436	100.0		
群 馬	100.0	1,701,343	1,701,343	100.0	7,195,273	7,179,401	99.8	163,084	163,084	100.0		
埼 玉	100.0	8,377,363	8,377,363	100.0	16,666,018	16,598,272	99.6	725,301	725,301	100.0		
千 葉	100.0	8,660,444	8,660,444	100.0	14,700,000	14,574,936	99.1	1,060,921	1,060,921	100.0		
東 京	100.0	35,183,274	35,183,274	100.0	165,280,123	163,628,629	99.0	8,903,132	8,884,035	99.8		
神奈川	100.0	15,035,689	15,035,689	100.0	25,830,976	25,686,286	99.4	939,598	939,598	100.0		
新 潟	100.0	1,571,300	1,571,300	100.0	6,010,080	5,995,298	99.8	148,458	148,458	100.0		
富 山	100.0	1,088,761	1,088,761	100.0	3,700,349	3,680,304	99.5	114,233	114,233	100.0		
石 川	100.0	1,214,487	1,214,487	100.0	3,814,183	3,796,026	99.5	106,488	106,488	100.0		
福 井	100.0	821,660	821,660	100.0	2,731,085	2,711,433	99.3	76,770	76,770	100.0		
山 梨	100.0	777,392	777,392	100.0	3,172,494	3,156,411	99.5	68,820	68,820	100.0		
長 野	100.0	1,558,349	1,558,349	100.0	6,481,812	6,455,091	99.6	169,648	169,648	100.0		
岐 阜	100.0	1,987,397	1,987,397	100.0	5,802,336	5,759,712	99.3	171,737	171,737	100.0		
静 岡	100.0	5,249,262	5,249,262	100.0	9,223,392	9,181,215	99.5	445,001	445,001	100.0		
愛 知	100.0	11,788,975	11,788,975	100.0	39,551,957	39,484,188	99.8	947,922	947,922	100.0		
三 重	100.0	2,105,101	2,105,101	100.0	5,669,840	5,652,554	99.7	182,644	182,644	100.0		
滋 賀	100.0	1,546,853	1,546,853	100.0	5,246,531	5,228,068	99.6	189,136	189,136	100.0		
京 都	100.0	3,578,017	3,578,017	100.0	10,723,530	10,583,905	98.7	251,952	251,952	100.0		
大 阪	100.0	12,842,478	12,842,478	100.0	49,796,684	49,673,777	99.8	2,105,605	2,104,113	99.9		
兵 庫	100.0	9,065,725	9,065,725	100.0	14,330,384	14,259,397	99.5	837,592	829,429	99.0		
奈 良	100.0	2,395,852	2,395,852	100.0	2,566,628	2,543,255	99.1	153,842	153,842	100.0		
和歌山	100.0	1,047,586	1,047,586	100.0	2,294,296	2,288,101	99.7	94,816	94,816	100.0		
鳥 取	100.0	415,981	415,981	100.0	1,404,521	1,401,683	99.8	64,811	64,811	100.0		
島 根	100.0	393,658	393,658	100.0	1,899,136	1,891,462	99.6	104,771	104,771	100.0		
岡 山	100.0	2,040,047	2,040,047	100.0	6,143,485	6,109,246	99.4	182,603	182,603	100.0		
広 島	100.0	2,536,049	2,536,049	100.0	8,877,517	8,821,216	99.4	325,588	325,588	100.0		
山 口	100.0	1,133,860	1,133,860	100.0	4,200,598	4,189,111	99.7	192,720	192,720	100.0		
徳 島	100.0	1,026,992	1,026,992	100.0	2,340,317	2,331,188	99.6	93,702	93,702	100.0		
香 川	100.0	1,067,889	1,067,889	100.0	3,506,218	3,482,734	99.3	151,143	151,143	100.0		
愛 媛	100.0	1,205,781	1,205,781	100.0	4,223,235	4,201,727	99.5	205,955	205,955	100.0		
高 知	100.0	683,808	683,808	100.0	1,575,560	1,555,151	98.7	155,563	155,563	100.0		
福 岡	100.0	4,370,753	4,370,753	100.0	16,651,434	16,467,904	98.9	311,833	311,833	100.0		
佐 賀	100.0	454,666	454,666	100.0	2,318,954	2,312,222	99.7	62,306	62,306	100.0		
長 崎	100.0	777,454	777,454	100.0	2,882,423	2,869,013	99.5	71,005	71,005	100.0		
熊 本	100.0	950,002	950,001	100.0	4,855,332	4,828,402	99.4	84,815	84,814	100.0		
大 分	100.0	634,484	634,484	100.0	3,019,293	3,001,731	99.4	77,530	77,530	100.0		
宮 崎	100.0	449,226	449,226	100.0	2,708,104	2,693,312	99.5	38,323	38,323	100.0		
鹿児島	100.0	731,289	731,289	100.0	3,548,419	3,530,946	99.5	84,551	84,551	100.0		
沖 縄	100.0	529,199	529,199	100.0	3,422,302	3,382,670	98.8	54,404	54,404	100.0		
合 計	100.0	157,984,090	157,984,089	100.0	528,960,962	525,394,469	99.3	21,418,099	21,389,346	99.9		

令和4年度

区 分	個人事業税			法人事業税			地方消費税		
	調定額	収入額	徴収率	調定額	収入額	徴収率	調定額	収入額	徴収率
	千円	千円	%	千円	千円	%	千円	千円	%
北海道	6,094,707	5,793,691	95.1	143,067,959	142,455,902	99.6	176,093,857	176,093,857	100.0
青 森	1,073,171	1,054,979	98.3	26,733,479	26,706,327	99.9	27,672,613	27,672,613	100.0
岩 手	1,167,510	1,131,441	96.9	28,769,015	28,723,285	99.8	24,537,826	24,537,826	100.0
宮 城	3,493,972	3,366,537	96.4	86,846,695	86,673,710	99.8	80,020,794	80,020,794	100.0
秋 田	873,594	863,048	98.8	22,488,701	22,447,448	99.8	21,290,116	21,290,116	100.0
山 形	1,206,237	1,179,437	97.8	25,452,672	25,428,910	99.9	23,533,376	23,533,376	100.0
福 島	2,123,447	2,016,930	95.0	63,059,576	62,663,818	99.4	46,652,358	46,652,358	100.0
茨 城	3,803,838	3,703,077	97.4	103,750,968	103,452,143	99.7	91,135,145	91,135,145	100.0
栃 木	2,497,583	2,461,329	98.5	64,442,084	64,054,015	99.4	41,841,517	41,841,517	100.0
群 馬	2,535,975	2,485,659	98.0	66,681,531	66,612,186	99.9	51,146,504	51,146,504	100.0
埼 玉	17,707,934	17,375,502	98.1	169,476,240	169,243,029	99.9	143,012,945	143,012,945	100.0
千 葉	11,634,571	11,398,521	98.0	162,769,664	162,338,823	99.7	682,670,752	682,670,752	100.0
東 京	69,651,172	68,181,304	97.9	1,486,809,013	1,476,794,773	99.3	1,912,477,963	1,912,477,963	100.0
神奈川	24,368,306	23,841,967	97.8	304,454,817	304,104,151	99.9	436,988,405	436,988,405	100.0
新 潟	2,445,203	2,397,051	98.0	66,820,756	66,766,285	99.9	83,021,366	83,021,366	100.0
富 山	1,384,198	1,329,482	96.0	38,748,918	38,695,437	99.9	39,834,685	39,834,685	100.0
石 川	1,818,012	1,729,498	95.1	41,508,927	41,455,860	99.9	36,266,616	36,266,616	100.0
福 井	1,219,385	1,184,184	97.1	34,865,587	34,758,297	99.7	27,670,291	27,670,291	100.0
山 梨	1,241,293	1,209,687	97.5	29,877,459	29,815,245	99.8	12,088,420	12,088,420	100.0
長 野	2,354,849	2,316,137	98.4	67,441,146	67,356,745	99.9	36,545,279	36,545,279	100.0
岐 阜	3,464,546	3,320,583	95.8	57,139,380	57,024,205	99.8	56,287,385	56,287,385	100.0
静 岡	6,252,896	6,108,800	97.7	143,001,248	142,829,035	99.9	103,180,159	103,180,159	100.0
愛 知	17,532,718	17,130,678	97.7	398,177,677	398,784,109	100.2	296,387,683	296,387,683	100.0
三 重	2,718,758	2,648,138	97.4	66,105,166	66,059,387	99.9	75,872,416	75,872,416	100.0
滋 賀	1,809,256	1,766,546	97.6	54,270,344	54,206,057	99.9	26,206,518	26,206,518	100.0
京 都	5,269,437	5,142,647	97.6	102,094,895	101,319,356	99.2	42,710,750	42,710,750	100.0
大 阪	22,909,832	22,201,258	96.9	444,285,449	444,929,128	100.1	638,412,678	638,412,678	100.0
兵 庫	9,901,699	9,618,258	97.1	171,957,167	171,638,417	99.8	286,352,745	286,352,745	100.0
奈 良	1,496,782	1,485,353	99.2	23,003,221	22,840,180	99.3	17,848,233	17,848,233	100.0
和歌山	1,202,024	1,198,123	99.7	22,254,771	22,240,108	99.9	25,008,812	25,008,812	100.0
鳥 取	593,556	571,913	96.4	13,506,011	13,468,323	99.7	10,768,574	10,768,574	100.0
島 根	787,395	751,098	95.4	18,643,458	18,614,284	99.8	17,089,220	17,089,220	100.0
岡 山	2,241,713	2,160,399	96.4	61,232,663	61,080,817	99.8	94,667,229	94,667,229	100.0
広 島	4,568,175	4,424,842	96.9	98,584,733	98,340,905	99.8	68,801,286	68,801,286	100.0
山 口	1,694,013	1,634,918	96.5	44,990,417	44,921,177	99.8	70,257,419	70,257,419	100.0
徳 島	645,106	631,044	97.8	22,075,667	21,982,876	99.6	16,147,378	16,147,378	100.0
香 川	959,237	943,280	98.3	32,016,030	31,888,213	99.6	31,450,678	31,450,678	100.0
愛 媛	1,464,890	1,423,635	97.2	42,944,779	42,986,627	100.1	42,669,097	42,669,097	100.0
高 知	899,274	874,636	97.3	15,118,574	14,978,234	99.1	14,699,022	14,699,022	100.0
福 岡	10,010,641	9,627,240	96.2	173,847,880	172,421,906	99.2	261,646,777	261,646,777	100.0
佐 賀	1,071,528	1,056,772	98.6	23,014,499	22,991,624	99.9	19,033,630	19,033,630	100.0
長 崎	1,531,928	1,490,190	97.3	27,721,161	27,675,500	99.8	39,145,350	39,145,350	100.0
熊 本	2,008,509	1,933,066	96.2	44,563,168	44,376,822	99.6	30,146,461	30,146,461	100.0
大 分	1,202,285	1,172,599	97.5	29,404,393	29,289,945	99.6	47,245,190	47,245,190	100.0
宮 崎	1,293,868	1,278,018	98.8	26,531,686	26,423,557	99.6	21,494,842	21,494,842	100.0
鹿児島	1,545,770	1,520,208	98.3	34,371,207	34,306,198	99.8	36,368,914	36,368,914	100.0
沖 縄	3,205,483	3,103,031	96.8	32,204,159	31,916,310	99.1	30,742,432	30,742,432	100.0
合 計	266,976,276	260,236,734	97.5	5,257,125,010	5,240,079,689	99.7	6,415,141,706	6,415,141,706	100.0

令和4年度

区 分	地方消費税（譲渡割）				地方消費税（貨物割）				不動産取得税			
	調定額		収入額		調定額		収入額		調定額		収入額	
	千円	千円	千円	%	千円	千円	千円	%	千円	千円	千円	%
北海道	132,566,755	132,566,755	100.0	43,527,102	43,527,102	100.0	17,188,045	16,639,628	96.8			
青 森	23,959,481	23,959,481	100.0	3,713,132	3,713,132	100.0	1,863,636	1,851,499	99.3			
岩 手	24,282,326	24,282,326	100.0	255,500	255,500	100.0	2,888,881	2,842,965	98.4			
宮 城	62,364,697	62,364,697	100.0	17,656,097	17,656,097	100.0	7,545,718	7,408,623	98.2			
秋 田	18,999,667	18,999,667	100.0	2,290,449	2,290,449	100.0	1,640,437	1,561,306	95.2			
山 形	22,523,462	22,523,462	100.0	1,009,914	1,009,914	100.0	2,091,247	2,049,477	98.0			
福 島	42,525,822	42,525,822	100.0	4,126,536	4,126,536	100.0	4,170,772	4,049,582	97.1			
茨 城	60,896,674	60,896,674	100.0	30,238,471	30,238,471	100.0	5,855,227	5,725,688	97.8			
栃 木	41,240,893	41,240,893	100.0	600,624	600,624	100.0	5,185,307	5,130,973	99.0			
群 馬	50,882,306	50,882,306	100.0	264,198	264,198	100.0	5,900,944	5,861,636	99.3			
埼 玉	142,192,220	142,192,220	100.0	820,725	820,725	100.0	20,800,556	20,415,265	98.1			
千 葉	118,589,149	118,589,149	100.0	564,081,603	564,081,603	100.0	20,051,781	19,487,263	97.2			
東 京	1,640,337,282	1,640,337,282	100.0	272,140,681	272,140,681	100.0	93,283,383	92,255,408	98.9			
神奈川	173,784,954	173,784,954	100.0	263,203,451	263,203,451	100.0	30,939,534	29,683,999	95.9			
新 潟	59,803,897	59,803,897	100.0	23,217,469	23,217,469	100.0	4,662,581	4,547,762	97.5			
富 山	34,310,898	34,310,898	100.0	5,523,787	5,523,787	100.0	2,324,666	2,287,217	98.4			
石 川	32,643,954	32,643,954	100.0	3,622,662	3,622,662	100.0	3,495,625	3,312,549	94.8			
福 井	25,805,463	25,805,463	100.0	1,864,828	1,864,828	100.0	2,283,623	2,256,587	98.8			
山 梨	11,968,003	11,968,003	100.0	120,417	120,417	100.0	1,755,691	1,723,123	98.1			
長 野	36,158,344	36,158,344	100.0	386,935	386,935	100.0	5,028,835	4,953,477	98.5			
岐 阜	55,980,503	55,980,503	100.0	306,882	306,882	100.0	4,459,004	4,394,335	98.5			
静 岡	75,079,182	75,079,182	100.0	28,100,977	28,100,977	100.0	10,326,068	10,096,471	97.8			
愛 知	134,091,014	134,091,014	100.0	162,296,669	162,296,669	100.0	27,796,194	27,165,370	97.7			
三 重	32,519,701	32,519,701	100.0	43,352,715	43,352,715	100.0	3,948,611	3,904,683	98.9			
滋 賀	26,031,838	26,031,838	100.0	174,680	174,680	100.0	4,024,962	3,407,957	84.7			
京 都	41,726,346	41,726,346	100.0	984,404	984,404	100.0	9,940,113	9,549,991	96.1			
大 阪	361,085,510	361,085,510	100.0	277,327,168	277,327,168	100.0	38,902,295	36,911,643	94.9			
兵 庫	107,742,713	107,742,713	100.0	178,610,032	178,610,032	100.0	17,394,333	17,099,354	98.3			
奈 良	17,844,681	17,844,681	100.0	3,552	3,552	100.0	2,293,764	2,228,203	97.1			
和歌山	18,575,374	18,575,374	100.0	6,433,438	6,433,438	100.0	2,000,458	1,944,283	97.2			
鳥 取	10,229,802	10,229,802	100.0	538,772	538,772	100.0	918,936	869,739	94.6			
島 根	15,837,077	15,837,077	100.0	1,252,143	1,252,143	100.0	1,269,260	1,238,852	97.6			
岡 山	50,940,424	50,940,424	100.0	43,726,805	43,726,805	100.0	4,575,388	4,508,880	98.5			
広 島	57,804,835	57,804,835	100.0	10,996,451	10,996,451	100.0	9,047,680	8,429,751	93.2			
山 口	31,194,611	31,194,611	100.0	39,062,808	39,062,808	100.0	2,748,159	2,703,265	98.4			
徳 島	11,580,209	11,580,209	100.0	4,567,169	4,567,169	100.0	1,698,021	1,677,530	98.8			
香 川	26,968,137	26,968,137	100.0	4,482,541	4,482,541	100.0	1,872,566	1,824,936	97.5			
愛 媛	26,380,727	26,380,727	100.0	16,288,370	16,288,370	100.0	2,715,278	2,680,779	98.7			
高 知	13,974,769	13,974,769	100.0	724,253	724,253	100.0	1,095,641	1,090,625	99.5			
福 岡	147,226,914	147,226,914	100.0	114,419,863	114,419,863	100.0	19,558,720	19,113,251	97.7			
佐 賀	17,033,605	17,033,605	100.0	2,000,025	2,000,025	100.0	1,930,716	1,890,478	97.9			
長 崎	23,666,937	23,666,937	100.0	15,478,413	15,478,413	100.0	2,563,122	2,505,490	97.8			
熊 本	29,030,411	29,030,411	100.0	1,116,050	1,116,050	100.0	4,911,627	4,765,596	97.0			
大 分	26,408,161	26,408,161	100.0	20,837,029	20,837,029	100.0	2,735,403	2,705,932	98.9			
宮 崎	20,810,206	20,810,206	100.0	684,637	684,637	100.0	2,226,506	2,202,567	98.9			
鹿児島	29,717,806	29,717,806	100.0	6,651,108	6,651,108	100.0	4,228,337	4,104,396	97.1			
沖 縄	27,081,443	27,081,443	100.0	3,660,989	3,660,989	100.0	5,587,479	5,423,295	97.1			
合 計	4,192,399,183	4,192,399,183	100.0	2,222,742,524	2,222,742,524	100.0	429,725,130	418,481,679	97.4			

令和4年度

区 分	都道府県たばこ税			ゴルフ場利用税			軽油引取税		
	調定額	収入額	徴収率	調定額	収入額	徴収率	調定額	収入額	徴収率
	千円	千円	%	千円	千円	%	千円	千円	%
北海道	7,749,535	7,749,535	100.0	1,493,345	1,488,540	99.7	58,747,929	57,674,488	98.2
青 森	1,783,943	1,783,943	100.0	146,055	146,055	100.0	13,228,347	13,228,347	100.0
岩 手	1,522,735	1,522,735	100.0	275,821	275,821	100.0	14,009,478	13,579,068	96.9
宮 城	2,998,577	2,998,577	100.0	705,956	703,996	99.7	24,041,244	24,041,244	100.0
秋 田	1,184,575	1,184,575	100.0	155,243	155,243	100.0	9,349,467	9,113,903	97.4
山 形	1,185,769	1,185,769	100.0	114,285	114,285	100.0	9,128,669	9,128,669	100.0
福 島	2,589,585	2,589,585	100.0	547,797	539,904	98.6	23,168,347	23,063,060	99.5
茨 城	3,775,981	3,775,981	100.0	2,710,824	2,709,606	100.0	32,771,979	32,682,249	99.7
栃 木	2,462,005	2,462,005	99.9	2,311,555	2,300,498	99.5	21,322,023	21,321,561	99.9
群 馬	2,356,484	2,356,484	100.0	1,122,963	1,122,963	100.0	17,074,134	16,633,777	97.4
埼 玉	8,219,496	8,219,494	100.0	2,260,996	2,260,996	100.0	51,486,082	51,028,929	99.1
千 葉	7,274,602	7,274,598	100.0	4,442,433	4,442,433	100.0	39,514,804	39,514,761	100.0
東 京	17,023,083	17,023,087	100.0	663,036	663,036	100.0	37,975,634	36,734,916	96.7
神奈川	9,826,851	9,826,851	100.0	1,619,865	1,619,865	100.0	40,961,687	39,422,743	96.2
新 潟	2,487,279	2,487,279	100.0	490,017	484,563	98.9	21,912,275	21,855,196	99.7
富 山	1,155,509	1,155,509	100.0	278,375	278,375	100.0	11,037,537	10,668,130	96.7
石 川	1,300,705	1,300,705	100.0	540,878	539,290	99.7	9,814,217	9,742,208	99.3
福 井	892,328	892,328	100.0	242,066	242,066	100.0	7,506,008	7,468,810	99.5
山 梨	1,039,111	1,039,111	100.0	810,920	810,920	100.0	6,991,740	6,991,740	100.0
長 野	2,216,535	2,216,535	100.0	820,219	820,219	100.0	17,513,477	17,513,477	100.0
岐 阜	2,113,644	2,113,644	100.0	1,645,875	1,645,807	100.0	17,195,009	16,820,839	97.8
静 岡	4,149,514	4,149,514	100.0	2,540,303	2,540,059	100.0	37,588,127	37,588,127	100.0
愛 知	8,455,529	8,455,529	100.0	1,450,192	1,450,192	100.0	59,783,890	58,620,886	98.1
三 重	2,075,939	2,075,939	100.0	1,725,341	1,720,276	99.7	21,320,523	20,956,043	98.3
滋 賀	1,540,009	1,540,009	100.0	1,067,861	1,067,861	100.0	13,187,634	12,746,634	96.7
京 都	2,659,851	2,659,821	100.0	764,871	764,871	100.0	14,761,842	14,521,169	98.4
大 阪	11,723,927	11,723,641	100.0	1,430,367	1,430,279	100.0	46,837,362	46,495,774	99.3
兵 庫	5,696,901	5,696,879	100.0	3,596,809	3,596,809	100.0	38,699,344	38,697,984	100.0
奈 良	1,264,342	1,264,322	100.0	877,284	874,784	99.7	6,838,157	6,565,937	96.0
和歌山	1,142,787	1,142,787	100.0	322,140	322,140	100.0	6,487,503	6,432,100	99.1
鳥 取	621,847	621,847	100.0	109,704	108,267	98.7	4,643,174	4,643,174	100.0
島 根	681,412	681,406	100.0	97,254	97,254	100.0	4,974,848	4,974,848	100.0
岡 山	2,146,864	2,146,762	100.0	666,286	662,225	99.4	19,666,880	19,334,386	98.3
広 島	3,084,114	3,084,002	100.0	717,176	717,107	100.0	23,389,189	22,857,393	97.7
山 口	1,511,487	1,511,487	100.0	470,686	470,686	100.0	13,207,095	12,933,319	97.9
徳 島	844,914	844,914	100.0	245,439	245,439	100.0	5,436,579	5,433,973	100.0
香 川	1,109,129	1,109,129	100.0	338,277	338,277	100.0	9,262,176	9,260,165	100.0
愛 媛	1,528,358	1,528,330	100.0	353,450	353,450	100.0	9,945,449	9,907,065	99.6
高 知	872,348	872,348	100.0	233,081	233,081	100.0	4,335,121	4,315,283	99.5
福 岡	6,610,717	6,610,717	100.0	1,105,802	1,096,250	99.1	38,509,312	37,895,008	98.4
佐 賀	1,080,811	1,080,811	100.0	298,976	298,976	100.0	9,074,209	8,956,694	98.7
長 崎	1,624,719	1,624,719	100.0	313,726	313,726	100.0	6,872,244	6,872,244	100.0
熊 本	2,157,674	2,157,674	100.0	627,172	627,172	100.0	14,733,242	14,733,242	100.0
大 分	1,390,868	1,390,868	100.0	333,327	333,327	100.0	8,937,533	8,932,004	99.9
宮 崎	1,374,467	1,374,467	100.0	398,207	398,207	100.0	8,913,910	8,779,978	98.5
鹿児島	1,916,907	1,916,907	100.0	403,024	403,024	100.0	11,845,484	11,845,442	100.0
沖 縄	1,995,455	1,995,455	100.0	878,220	878,220	100.0	7,305,249	7,268,317	99.5
合 計	150,419,222	150,418,614	100.0	44,763,499	44,706,440	99.9	931,306,163	919,795,304	98.8

令和4年度

区 分	自動車税			自動車税(～2019.9)				環境性能割			
	調定額	収入額	徴収率	調定額	収入額	徴収率	調定額	収入額	徴収率		
	千円	千円	%	千円	千円	%	千円	千円	%		
北海道	81,570,411	80,900,386	99.2	286,877	24,472	8.5	5,834,894	5,834,431	100.0		
青 森	17,472,492	17,368,322	99.4	31,137	6,021	19.3	1,151,561	1,151,561	100.0		
岩 手	18,541,087	18,483,420	99.7	17,908	3,611	20.2	1,051,219	1,051,219	100.0		
宮 城	35,121,220	34,940,181	99.5	-	-	-	2,163,572	2,163,572	100.0		
秋 田	14,020,949	14,008,933	99.9	7,441	430	5.8	850,675	850,675	100.0		
山 形	16,804,594	16,760,620	99.7	16,627	1,646	-	981,900	991,700	101.0		
福 島	32,064,952	31,685,361	98.8	211,044	31,519	14.9	1,621,059	1,621,059	100.0		
茨 城	53,043,268	52,624,132	99.2	-	-	-	2,942,809	2,942,809	100.0		
栃 木	36,705,364	36,609,745	99.7	32,091	720	2.2	2,038,741	2,038,741	100.0		
群 馬	36,346,474	36,217,824	99.6	48,745	3,592	7.4	2,545,180	2,545,180	100.0		
埼 玉	91,615,257	91,201,580	99.5	66,832	7,066	10.6	6,973,864	6,973,864	100.0		
千 葉	80,511,533	79,844,889	99.2	322,261	56,647	17.6	5,839,619	5,829,742	99.8		
東 京	115,545,903	114,898,404	99.4	-	-	-	13,478,417	13,482,407	100.0		
神奈川	99,203,220	98,543,609	99.3	250,665	31,852	12.7	9,057,495	9,058,769	100.0		
新 潟	32,652,294	32,625,642	99.9	-	-	-	1,913,727	1,913,727	100.0		
富 山	17,726,751	17,666,937	99.7	24,907	3,836	15.4	1,040,038	1,040,038	100.0		
石 川	19,006,532	18,834,342	99.1	-	-	-	1,323,474	1,323,513	100.0		
福 井	12,957,780	12,888,302	99.5	35,119	7,254	20.7	856,974	856,974	100.0		
山 梨	13,752,642	13,698,018	99.6	28,780	15,735	54.7	823,310	823,310	100.0		
長 野	33,127,908	32,996,523	99.6	54,956	11,021	20.1	1,998,835	1,998,835	100.0		
岐 阜	33,989,289	33,691,581	99.1	133,347	26,450	19.8	2,475,712	2,475,618	100.0		
静 岡	57,065,891	56,777,275	99.5	-	-	-	3,861,096	3,861,096	100.0		
愛 知	126,908,011	126,256,081	99.5	187,494	29,235	15.6	11,106,367	11,106,142	100.0		
三 重	29,425,953	29,338,664	99.7	-	-	-	2,264,083	2,264,083	100.0		
滋 賀	19,826,777	19,703,170	99.4	46,890	8,127	17.3	1,534,062	1,534,062	100.0		
京 都	27,540,103	27,261,025	99.0	103,454	17,853	17.3	2,562,848	2,562,848	100.0		
大 阪	87,272,603	86,764,253	99.4	164,018	8,332	5.1	8,850,509	8,850,329	100.0		
兵 庫	67,494,976	67,003,697	99.3	155,760	25,607	16.4	6,010,424	6,010,424	100.0		
奈 良	16,210,047	16,099,521	99.3	39,690	6,979	17.6	1,222,375	1,222,356	100.0		
和歌山	11,854,901	11,828,306	99.8	-	-	-	853,496	853,496	100.0		
鳥 取	7,460,482	7,445,892	99.8	4,412	450	10.2	504,230	504,076	100.0		
島 根	8,584,482	8,549,654	99.6	10,410	1,230	11.8	537,496	537,496	100.0		
岡 山	27,584,639	27,474,415	99.6	37,455	2,833	7.6	1,887,593	1,887,593	100.0		
広 島	36,203,589	36,070,200	99.6	39,791	3,128	7.9	2,933,019	2,933,019	100.0		
山 口	18,975,970	18,942,417	99.8	10,451	2,134	20.4	1,330,945	1,330,945	100.0		
徳 島	10,615,431	10,561,464	99.5	22,194	3,734	16.8	587,467	587,467	100.0		
香 川	13,841,550	13,761,772	99.4	-	-	-	816,091	816,091	100.0		
愛 媛	16,607,070	16,497,194	99.3	38,892	3,990	10.3	997,951	997,951	100.0		
高 知	8,150,533	8,125,191	99.7	13,150	3,043	23.1	484,688	484,688	100.0		
福 岡	65,913,732	65,639,200	99.6	57,743	8,511	14.7	4,996,724	4,996,724	100.0		
佐 賀	11,032,240	11,007,776	99.8	-	-	-	585,062	585,062	100.0		
長 崎	13,649,239	13,617,524	99.8	-	-	-	789,169	789,169	100.0		
熊 本	23,789,944	23,676,794	99.5	33,216	2,432	7.3	1,499,529	1,499,529	100.0		
大 分	15,103,992	15,057,248	99.7	21,204	3,959	18.7	907,646	907,646	100.0		
宮 崎	14,261,055	14,236,215	99.8	-	-	-	767,396	767,396	100.0		
鹿児島	19,134,876	19,011,294	99.4	-	-	-	1,052,053	1,052,053	100.0		
沖 縄	16,458,250	16,354,241	99.4	28,864	4,621	16.0	796,240	796,240	100.0		
合 計	1,662,746,256	1,653,549,234	99.4	2,583,825	368,070	14.2	126,701,634	126,705,725	100.0		

令和4年度

区 分	種別割			鉦区税			固定資産税		
	調定額	収入額	徴収率	調定額	収入額	徴収率	調定額	収入額	徴収率
	千円	千円	%	千円	千円	%	千円	千円	%
北海道	75,448,640	75,041,483	99.5	29,723	29,653	99.8	-	-	-
青 森	16,289,794	16,210,740	99.5	2,007	2,007	100.0	185,382	185,382	100.0
岩 手	17,471,960	17,428,590	99.8	17,606	17,606	100.0	-	-	-
宮 城	32,957,648	32,776,609	99.5	2,498	2,498	100.0	-	-	-
秋 田	13,162,833	13,157,828	99.9	8,835	8,835	100.0	-	-	-
山 形	15,806,067	15,767,274	99.8	2,289	2,289	100.0	-	-	-
福 島	30,232,849	30,032,783	99.3	10,422	10,422	100.0	2,828,878	2,828,878	100.0
茨 城	50,100,459	49,681,323	99.2	3,500	3,500	100.0	-	-	-
栃 木	34,634,532	34,570,284	99.8	7,649	7,649	100.0	-	-	-
群 馬	33,752,549	33,669,052	99.8	1,651	1,651	100.0	-	-	-
埼 玉	84,574,561	84,220,650	99.6	4,907	4,907	100.0	-	-	-
千 葉	74,349,653	73,958,500	99.5	40,202	40,202	100.0	-	-	-
東 京	102,067,486	101,415,997	99.4	2,119	2,119	100.0	-	-	-
神奈川	89,895,059	89,452,988	99.5	-	-	-	-	-	-
新 潟	30,738,567	30,711,915	99.9	31,186	31,186	100.0	-	-	-
富 山	16,661,806	16,623,063	99.8	708	708	100.0	-	-	-
石 川	17,683,058	17,510,829	99.0	632	282	44.6	-	-	-
福 井	12,065,687	12,024,074	99.7	1,738	1,738	100.0	-	-	-
山 梨	12,900,552	12,858,973	99.7	114	114	100.0	-	-	-
長 野	31,074,117	30,986,667	99.7	2,532	2,478	97.9	-	-	-
岐 阜	31,380,230	31,189,513	99.4	15,692	15,692	100.0	-	-	-
静 岡	53,204,795	52,916,179	99.5	4,148	4,148	100.0	-	-	-
愛 知	115,614,150	115,120,704	99.6	1,921	1,921	100.0	1,398,710	1,398,710	100.0
三 重	27,161,870	27,074,581	99.7	2,705	2,705	100.0	-	-	-
滋 賀	18,245,825	18,160,981	99.5	6,636	6,636	100.0	-	-	-
京 都	24,873,801	24,680,324	99.2	508	508	100.0	-	-	-
大 阪	78,258,076	77,905,592	99.5	40	40	100.0	-	-	-
兵 庫	61,328,792	60,967,666	99.4	10,177	10,177	100.0	-	-	-
奈 良	14,947,982	14,870,186	99.5	680	680	100.0	-	-	-
和歌山	11,001,405	10,974,810	99.8	91	91	100.0	-	-	-
鳥 取	6,951,840	6,941,366	99.8	734	734	100.0	-	-	-
島 根	8,036,576	8,010,928	99.7	1,169	1,169	100.0	-	-	-
岡 山	25,659,591	25,583,989	99.7	10,621	10,621	100.0	-	-	-
広 島	33,230,779	33,134,053	99.7	4,384	4,384	100.0	-	-	-
山 口	17,634,574	17,609,338	99.9	9,995	9,995	100.0	-	-	-
徳 島	10,005,770	9,970,263	99.6	1,304	1,304	100.0	-	-	-
香 川	13,025,459	12,945,681	99.4	12	12	100.0	-	-	-
愛 媛	15,570,227	15,495,253	99.5	3,017	2,706	89.7	-	-	-
高 知	7,652,695	7,637,460	99.8	6,946	6,946	100.0	-	-	-
福 岡	60,859,265	60,633,965	99.6	5,362	4,676	87.2	-	-	-
佐 賀	10,447,178	10,422,714	99.8	231	231	100.0	-	-	-
長 崎	12,860,070	12,828,355	99.8	3,649	3,649	100.0	-	-	-
熊 本	22,257,199	22,174,833	99.6	9,635	9,635	100.0	-	-	-
大 分	14,175,142	14,145,643	99.8	12,368	12,368	100.0	-	-	-
宮 崎	13,493,659	13,468,819	99.8	7,919	7,881	99.5	-	-	-
鹿児島	18,082,823	17,959,241	99.3	12,964	11,876	91.6	-	-	-
沖 縄	15,633,146	15,553,380	99.5	6,826	6,771	99.2	-	-	-
合 計	1,533,460,796	1,526,475,439	99.5	310,052	307,400	99.1	4,412,970	4,412,970	100.0

令和4年度

区 分	法定外普通税			狩猟税			法定外目的税		
	調定額	収入額	徴収率	調定額	収入額	徴収率	調定額	収入額	徴収率
	千円	千円	%	千円	千円	%	千円	千円	%
北海道	899,960	899,960	100.0	43,605	43,605	100.0	862,593	862,088	99.9
青 森	19,502,561	19,502,561	100.0	3,918	3,918	100.0	90,991	90,991	100.0
岩 手	-	-	-	14,249	14,249	100.0	81,755	81,755	100.0
宮 城	181,020	181,020	100.0	10,214	10,214	100.0	477,546	477,546	100.0
秋 田	-	-	-	1,651	1,651	100.0	230,656	230,656	100.0
山 形	-	-	-	3,306	3,306	100.0	149,383	149,383	100.0
福 島	-	-	-	12,882	12,882	100.0	418,748	418,748	100.0
茨 城	1,227,254	1,227,254	100.0	34,543	34,543	100.0	-	-	-
栃 木	-	-	-	21,954	21,954	100.0	-	-	-
群 馬	-	-	-	16,997	16,997	100.0	-	-	-
埼 玉	-	-	-	19,312	19,312	100.0	-	-	-
千 葉	-	-	-	28,545	28,545	100.0	-	-	-
東 京	-	-	-	4,254	4,254	100.0	1,583,818	1,583,128	100.0
神奈川	-	-	-	15,188	15,188	100.0	-	-	-
新 潟	4,712,634	4,712,634	100.0	10,678	10,678	100.0	142,947	142,947	100.0
富 山	-	-	-	5,800	5,800	100.0	-	-	-
石 川	770,452	770,452	100.0	10,242	10,242	100.0	-	-	-
福 井	14,246,677	14,246,677	100.0	9,007	9,007	100.0	-	-	-
山 梨	-	-	-	11,476	11,476	100.0	-	-	-
長 野	-	-	-	13,850	13,850	100.0	-	-	-
岐 阜	-	-	-	14,187	14,187	100.0	8,152	8,152	100.0
静 岡	1,240,416	1,240,416	100.0	34,796	34,796	100.0	-	-	-
愛 知	-	-	-	10,350	10,350	100.0	626,287	626,287	100.0
三 重	-	-	-	19,167	19,167	100.0	519,140	519,140	100.0
滋 賀	-	-	-	11,964	11,964	100.0	50,523	50,523	100.0
京 都	-	-	-	17,605	17,605	100.0	141,496	141,496	100.0
大 阪	-	-	-	7,959	7,959	100.0	1,060,229	1,059,997	100.0
兵 庫	-	-	-	35,616	35,616	100.0	-	-	-
奈 良	-	-	-	11,283	11,283	100.0	159,633	159,633	100.0
和歌山	-	-	-	13,465	13,465	100.0	-	-	-
鳥 取	-	-	-	6,107	6,107	100.0	10,658	10,658	100.0
島 根	748,238	748,238	100.0	11,757	11,757	100.0	311,716	236,007	75.7
岡 山	-	-	-	16,551	16,551	100.0	527,166	527,166	100.0
広 島	-	-	-	24,599	24,599	100.0	630,110	630,110	100.0
山 口	-	-	-	11,527	11,527	100.0	206,061	206,061	100.0
徳 島	-	-	-	12,343	12,343	100.0	-	-	-
香 川	-	-	-	4,189	4,189	100.0	-	-	-
愛 媛	1,112,363	1,112,363	100.0	24,191	24,191	100.0	231,233	231,233	100.0
高 知	-	-	-	18,713	18,713	100.0	-	-	-
福 岡	-	-	-	18,584	18,584	100.0	1,524,127	1,522,140	99.9
佐 賀	3,850,425	3,850,425	100.0	8,865	8,865	100.0	152,141	152,141	100.0
長 崎	-	-	-	7,797	7,797	100.0	127,656	127,656	100.0
熊 本	-	-	-	17,771	17,771	100.0	136,753	136,753	100.0
大 分	-	-	-	20,753	20,753	100.0	330,466	330,466	100.0
宮 崎	-	-	-	20,752	20,752	100.0	308,669	308,669	100.0
鹿児島	1,608,739	1,608,739	100.0	23,479	23,479	100.0	185,753	185,753	100.0
沖 縄	942,859	942,859	100.0	2,922	2,922	100.0	47,020	47,020	100.0
合 計	51,043,598	51,043,598	100.0	718,963	718,963	100.0	11,333,426	11,254,303	99.3

令和4年度

区 分	旧法による税		徴収率
	調定額	収入額	
	千円	千円	%
北海道	614	-	-
青 森	37,159	37,159	100.0
岩 手	11,178	11,178	100.0
宮 城	35,478	35,478	100.0
秋 田	6,856	6,117	89.2
山 形	10,181	10,181	100.0
福 島	-	-	-
茨 城	39,412	39,412	100.0
栃 木	16,608	16,608	100.0
群 馬	21,990	21,990	100.0
埼 玉	66,596	66,596	100.0
千 葉	79,896	79,705	99.8
東 京	860	621	72.2
神奈川	51,838	51,814	100.0
新 潟	44,743	33,085	73.9
富 山	13,068	13,068	100.0
石 川	21,451	21,451	100.0
福 井	5,084	5,084	100.0
山 梨	-	-	-
長 野	270	270	100.0
岐 阜	42,258	2,642	6.3
静 岡	-	-	-
愛 知	654	654	100.0
三 重	18,119	18,119	100.0
滋 賀	-	-	-
京 都	35,607	35,607	100.0
大 阪	569,694	178,655	31.4
兵 庫	59,604	59,604	100.0
奈 良	28,686	28,686	100.0
和歌山	17,671	17,671	100.0
鳥 取	-	-	-
島 根	-	-	-
岡 山	20,325	20,325	100.0
広 島	46,571	46,571	100.0
山 口	17,739	17,739	100.0
徳 島	-	-	-
香 川	14,062	14,062	100.0
愛 媛	-	-	-
高 知	7,909	7,909	100.0
福 岡	-	-	-
佐 賀	9,467	9,467	100.0
長 崎	15,177	15,177	100.0
熊 本	19,953	19,953	100.0
大 分	114	114	100.0
宮 崎	7,467	7,467	100.0
鹿 児 島	17,890	17,890	100.0
沖 縄	6,181	6,181	100.0
合 計	1,418,430	974,310	68.7



千葉県マスコットキャラクター
チーバくん



千葉県税務統計書 第68集 (令和4年度版)

制作・発行：千葉県総務部税務課

〒260-8667 千葉市中央区市場町1-1

TEL 043-223-2128