

ちば

千葉県税務統計書

第67集（令和3年度版）

千葉県総務部税務課

は し が き

令和3年度の県税決算額は、調定額が9,251億1,699万円（対前年度比9.2パーセント増）、収入額が9,124億6,851万円（対前年度比10.2パーセント増）で、企業業績の回復により、法人二税や個人県民税の株式等譲渡所得割等が増収となったほか、地方消費税についても、原油価格等の高騰に伴う輸入額の増により増収となったことなどから、税収は過去最大となりました。

また、令和4年度へ繰り越された滞納額は、収入未済額の縮減に着実に取り組んだ結果、多くの税目で前年度に比べて減少し、県税全体では約64億円減の117億2,514万円（対前年度比35.1パーセント減）、徴収率は前年度と比べ0.9ポイント上昇し、98.6パーセントとなりました。

本県の税収は、2年連続で過去最大となりましたが、長期化する新型コロナウイルス感染症の影響のほか、エネルギーや食品、資材などの物価高騰等の影響を受け、個人消費の落ち込みや企業収益の悪化が懸念されるなど、税収の見通しが極めて不透明な状況となっています。

また、今後も社会保障費など義務的経費の増加が見込まれることに加え、公共施設等の老朽化対策や防災・減災対策などに取り組んでいく必要があります。

このような状況の中で、将来にわたって多様な県民ニーズを踏まえた施策を展開していくためには、持続可能な財政構造の確立が不可欠であり、自主財源の根幹をなす県税収入を安定的に確保していくことが重要です。

このため、社会経済情勢の変化を踏まえた納税環境の整備を進めており、令和4年5月から、PayPay・LINE Payに加えて、au PAY・d払い・payBを利用した県税の納付の取り扱いを開始し、納税者の利便性向上を図りました。

徴収対策としては、令和4年3月に「千葉県県税特別徴収対策計画」を策定し、徴収率を令和6年度末までに全国30位以内、令和13年度末までに15位以内とする目標を掲げ、更なる収入未済額の縮減と徴収率の向上に取り組んでいます。

また、県内全54市町村と連携し、令和4年10月から12月までの3か月間を「県下一斉滞納整理強化期間」として、全県を挙げて統一的な広報を行い、徴収対策に取り組みました。

県では「信頼に基づく自主納税の確立」、「創意に基づく責任ある運営」、「公平に基づく課税」、「公正に基づく徴収」の4つを基本方針に、適正かつ迅速な賦課徴収事務の執行、徹底した徴収対策、納税者の皆様方への適切かつ丁寧な対応など、県民の皆様方に信頼される税務行政の確立を目指してまいります。

本書は、令和3年度の県税の賦課・徴収の実績を中心に各種資料を掲載したものであり、皆様に広く御活用いただくことで、県税に対する御理解を一層深めていただくことにつながれば幸いです。

令和5年2月

千葉県総務部税務課長

吉 田 明 彦

目 次

第1 県 税 決 算 状 況

図表 1. 令和 3 年度県税収入済額の税目別割合	1
図表 2. 令和 3 年度県税収入済額の事務所別割合	1
図表 3. 県税決算調定・収入額年度別比較	2
1. 県税予算決算額	
(1)令和 3 年度分	3
(2)年度別	3
2. 県税歳入予算決算額	4
3. 税目別 県税事務所・自動車税事務所別県税決算額	6
4. 県税調定済額の構成率・伸長率	2 6
5. 県税収入済額の構成率・伸長率	2 8
6. 県税に係る税外収入決算額	3 0
7. 歳入に占める県税の割合	3 2

第2 課 税 状 況

1. 県民税（法人）	3 3
2. 県民税（利子割）	
(1)利子割額種類別	3 4
(2)特別徴収義務者等	3 4
3. 県民税（個人）	
(1)納税義務者数（均等割及び所得割）	3 5
(2)配当割	3 5
(3)株式等譲渡所得割	3 5
4. 事業税（法人）	
(1)事業税額等	3 6
(2)事業税額等（外形対象法人分）	3 6
(3)所得階層別	3 8
(4)分割法人の所得金額（法第 72 条の 2 第 1 項第 1 号ロに掲げる法人分）	3 8
(5)分割法人の所得金額（法第 72 条の 2 第 1 項第 1 号イに掲げる法人分）	4 0
(6)分割法人の所得金額（法第 72 条の 2 第 1 項第 2 号及び第 3 号に掲げる事業 分）	4 0
(7)資本金別法人数（普通法人）	4 2

(8)収入金額課税法人.....	4 2
5. 事業税（個人）	
(1)業種別所得金額等.....	4 4
(2)分割個人の所得金額.....	4 6
(3)事業専従者.....	4 6
(4)所得階層別.....	4 7
6. 地方消費税	
(1)調定額.....	4 9
(2)清算金収入額及び支出額.....	4 9
7. 不動産取得税	
(1)家屋.....	4 9
(2)土地.....	5 1
8. 県たばこ税.....	5 3
9. ゴルフ場利用税	
(1)ゴルフ場.....	5 4
(2)県税事務所別施設数.....	5 4
10. 自動車税	
(1)車種別税率別自動車台数.....	5 5
(2)県税事務所管轄地別自動車台数.....	6 1
11. 鉱区税.....	6 2
12. 自動車税（環境性能割）	
(1)新車.....	6 3
(2)中古車.....	6 3
(3)取得価額段階別（新車）.....	6 5
(4)取得価額段階別（中古車）.....	6 7
14. 軽油引取税	
(1)軽油引取数量.....	6 9
(2)特別徴収義務者数.....	6 9
(3)課税対象とならない軽油.....	7 0
15. 狩猟税.....	7 1

第3 徴 収 状 況

1. 令和3年度県税徴収状況.....	7 2
2. 令和3年度県民税（個人）市町村別徴収状況.....	7 4

3. 令和3年度県税収納機関別収納状況	78
4. クレジットカード納付・コンビニ収納状況額	80
(1)クレジットカード納付件数の推移	80
(2)コンビニ収納の状況	80

第4 滞 納 状 況

1. 滞納繰越額	
(1)令和3年度	
ア. 税目別・年度別	81
イ. 事務所別・年度別	81
(2)年度別比較	81
2. 不納欠損額	
(1)税目別・理由別	82
(2)事務所別・理由別	82
(3)税目別・年度別	83
(4)事務所別・年度別	83
3. 滞納処分停止額	
(1)令和3年度	
ア. 税目別・年度別	84
イ. 事務所別・年度別	86
(2)年度別比較	88
4. 県民税（個人）事務所別滞納状況	88

第5 減 免

1. 県税条例に基づく減免等	89
----------------------	----

第6 争訟及び犯則事件

1. 争訟	90
2. 犯則事件	90

第7 徴 税 費 等

1. 徴税費	9 1
2. 交付金等.....	9 2
3. 還付金	9 3
4. 還付加算金.....	9 3

第8 税 務 機 構 等

図表4. 県税事務所及び自動車税事務所の所在地及び所管区域.....	9 4
1. 税務機関組織図	
(1)本庁.....	9 5
(2)出先機関.....	9 5
2. 税務職員数	
(1)総務部税務課.....	9 7
(2)出先機関.....	9 7
(3)知事部局職員に対する税務職員の割合.....	9 7
3. 税務職員（県税事務所・自動車税事務所）別年齢別現員.....	9 8

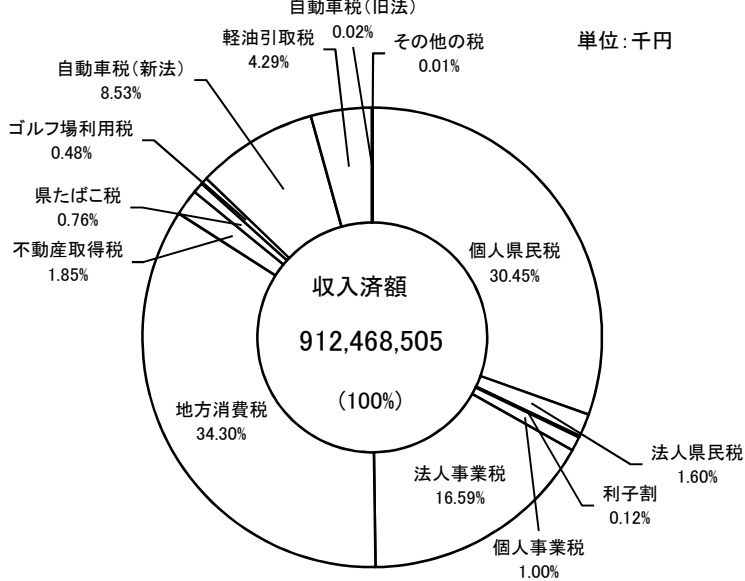
第9 参 考 資 料

1. 県税の税率等の変遷	
(1)税率等の変遷(税目別).....	9 9
(2)自動車取得税の軽減率の変遷（新車）	1 0 7
(3)自動車取得税の課税標準控除額の変遷（中古車）	1 0 9
2. 月別税目別県税調定収入済額.....	1 1 1
3. 令和3年度都道府県税徴収実績（決算見込額）	1 1 7
4. 各都道府県別予算額及び決算（見込）額.....	1 1 9
5. 各都道府県別税目別決算（見込）額	1 2 1

第1 県税決算状況

図表1. 令和3年度県税収入済額の税目別割合	1
図表2. 令和3年度県税収入済額の事務所別割合	1
図表3. 県税決算調定・収入額年度別比較	2
1. 県税予算決算額	3
2. 県税歳入予算決算額	4
3. 税目別 県税事務所・自動車税事務所別県税決算額	6
4. 県税調定済額の構成率・伸長率	26
5. 県税収入済額の構成率・伸長率	28
6. 県税に係る税外収入決算額	30
7. 歳入に占める県税の割合	32

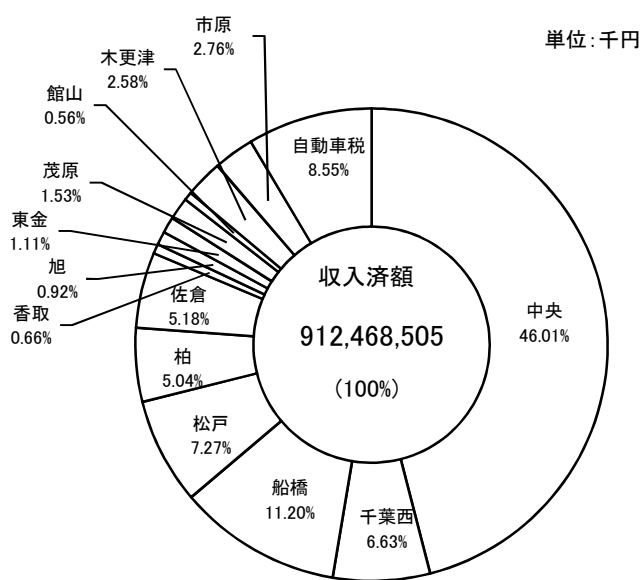
図表1. 令和3年度県税収入済額の税目別割合



単位:千円

税目	収入済額
個人県民税	277,866,163
法人県民税	14,625,823
利子割	1,101,889
個人事業税	9,141,387
法人事業税	151,363,977
地方消費税	313,001,000
不動産取得税	16,882,188
県たばこ税	6,914,552
ゴルフ場利用税	4,390,009
自動車税(新法)	77,861,579
軽油引取税	39,102,608
自動車税(旧法)	147,183
その他の税	70,147
合計	912,468,505

図表2. 令和3年度県税収入済額の事務所別割合



単位:千円

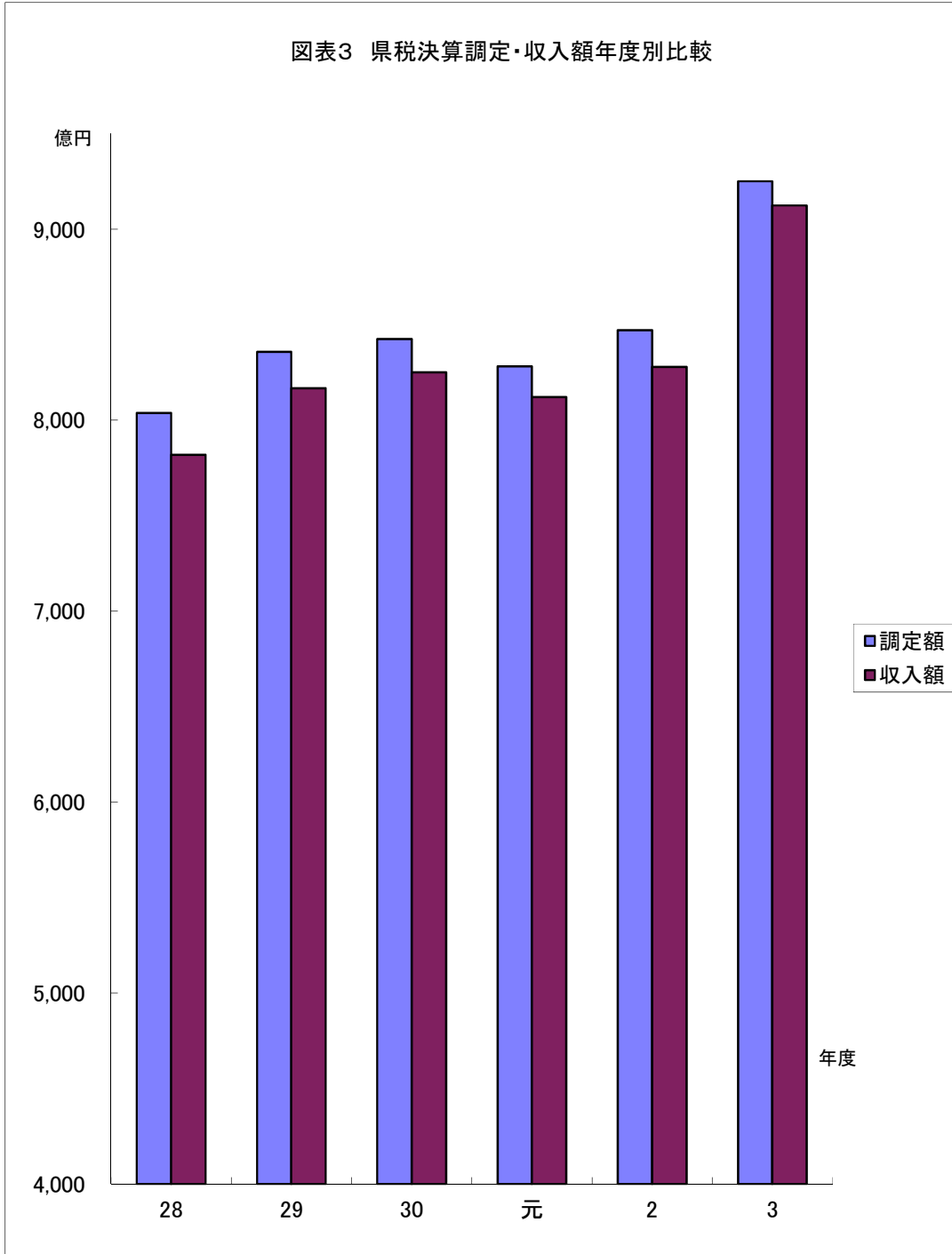
県税事務所名	収入済額
中央	419,833,242
千葉西	60,454,993
船橋	102,166,263
松戸	66,359,768
柏	46,006,949
佐倉	47,238,499
香取	6,047,228
旭	8,374,292
東金	10,099,795
茂原	13,973,907
館山	5,144,987
木更津	23,563,793
市原	25,196,027
自動車税	78,008,762
合計	912,468,505

注 表示単位未満四捨五入のため、積み上げが一致しない場合がある。

(単位:億円)

年度	28	29	30	元	2	3
調定額	8,038	8,359	8,426	8,282	8,471	9,251
収入額	7,819	8,168	8,251	8,121	8,279	9,125

図表3 県税決算調定・収入額年度別比較



1. 県税予算決算額

(1) 令和3年度分

区 分	当初予算額 A	補 正 予 算 額			最終予算額 B	B/A
		9 月 会 議 会	1 2 月 会 議 会	2 月 会 議 会		
	千円	千円	千円	千円	千円	%
県 民 税	272,703,000	-	-	20,660,000	293,363,000	107.58
（ 個 人 ）	259,456,000	-	-	18,513,000	277,969,000	107.14
・均等割及び所得割	245,869,000	-	-	5,323,000	251,192,000	102.16
・配 当 割	7,940,000	-	-	3,836,000	11,776,000	148.31
・株式等譲渡所得割	5,647,000	-	-	9,354,000	15,001,000	265.65
（ 法 人 ）	12,227,000	-	-	1,985,000	14,212,000	116.23
（ 利 子 割 ）	1,020,000	-	-	162,000	1,182,000	115.88
事 業 税	126,580,000	-	-	31,125,000	157,705,000	124.59
（ 個 人 ）	7,720,000	-	-	1,222,000	8,942,000	115.83
（ 法 人 ）	118,860,000	-	-	29,903,000	148,763,000	125.16
地 方 消 費 税	270,834,000	-	-	42,167,000	313,001,000	115.57
不 動 産 取 得 税	16,598,000	-	-	-1,090,000	15,508,000	93.43
県 た ば こ 税	6,656,000	-	-	-	6,656,000	100.00
ゴ ル フ 場 利 用 税	4,030,000	-	-	391,000	4,421,000	109.70
軽 油 引 取 税	38,592,000	-	-	545,000	39,137,000	101.41
自 動 車 税	78,476,000	-	-	-56,000	78,420,000	99.93
（ 環 境 性 能 割 ）	5,075,000	-	-	-194,000	4,881,000	96.18
（ 種 別 割 ）	73,401,000	-	-	138,000	73,539,000	100.19
鉦 区 税	40,000	-	-	-	40,000	100.00
固 定 資 産 税	-	-	-	-	-	-
狩 猟 税	30,000	-	-	-	30,000	100.00
旧法による税	自動車取得税（目的税）	-	-	-	-	-
	自動車取得税（普通税）	1,000	-	-	1,000	100.00
	軽油引取税	-	-	-	-	-
	自動車税	104,000	-	-	-1,000	103,000
計	814,644,000	-	-	93,741,000	908,385,000	111.51

(2) 年 度 別

区 分	予 算 額 (最終)		調 定 済 額		収 入 済 額		収入歩合 C/B	C-A
	金 額 A	前 年 比	金 額 B	前 年 比	金 額 C	前 年 比		
	千円	%	千円	%	千円	%	%	千円
平 成 2 8 年 度	781,092,000	99.81	803,844,445	99.73	781,887,416	100.17	97.27	795,416
平 成 2 9 年 度	812,696,000	104.05	835,945,424	103.99	816,816,934	104.47	97.71	4,120,934
平 成 3 0 年 度	822,404,000	101.19	842,624,990	100.80	825,120,765	101.02	97.92	2,716,765
令 和 元 年 度	809,498,000	98.43	828,159,878	98.28	812,112,629	98.42	98.06	2,614,629
令 和 2 年 度	824,180,000	101.81	847,062,929	102.28	827,935,420	101.95	97.74	3,755,420
令 和 3 年 度	908,385,000	110.22	925,116,986	109.21	912,468,505	110.21	98.63	4,083,505

2. 県 税 歳 入

令和3年度

区分 税目	予 算 額			調 定 済 額			取 現年課税分
	現年課税分	滞納繰越分	計	現年課税分	滞納繰越分	計	
	円	円	円	円	円	円	
県 税	900,203,000,000	8,182,000,000	908,385,000,000	908,293,688,301	16,823,297,541	925,116,985,842	904,255,637,670
県 民 税	289,591,000,000	3,772,000,000	293,363,000,000	292,940,370,833	11,114,599,540	304,054,970,373	289,702,911,007
個人 の 県 民 税	274,618,000,000	3,351,000,000	277,969,000,000	277,594,664,139	10,583,780,251	288,178,444,390	274,401,948,566
均等割及び所得割	247,841,000,000	3,351,000,000	251,192,000,000	251,200,870,458	10,583,780,251	261,784,650,709	248,008,154,885
配 当 割	11,776,000,000	-	11,776,000,000	11,655,664,796	-	11,655,664,796	11,655,664,796
株式等譲渡所得割	15,001,000,000	-	15,001,000,000	14,738,128,885	-	14,738,128,885	14,738,128,885
法 人 の 県 民 税	13,791,000,000	421,000,000	14,212,000,000	14,243,818,000	530,819,289	14,774,637,289	14,199,073,747
県 民 税 利 子 割	1,182,000,000	-	1,182,000,000	1,101,888,694	-	1,101,888,694	1,101,888,694
事 業 税	153,983,000,000	3,722,000,000	157,705,000,000	157,179,712,915	4,129,640,116	161,309,353,031	156,904,526,994
個人 の 事 業 税	8,874,000,000	68,000,000	8,942,000,000	9,145,962,500	158,899,365	9,304,861,865	9,074,047,878
法 人 の 事 業 税	145,109,000,000	3,654,000,000	148,763,000,000	148,033,750,415	3,970,740,751	152,004,491,166	147,830,479,116
地 方 消 費 税	313,001,000,000	-	313,001,000,000	313,001,000,000	-	313,001,000,000	313,001,000,000
不 動 産 取 得 税	15,202,000,000	306,000,000	15,508,000,000	16,796,148,902	721,727,486	17,517,876,388	16,502,238,780
県 た ば こ 税	6,655,000,000	1,000,000	6,656,000,000	6,914,629,186	28,781	6,914,657,967	6,914,523,110
ゴ ル フ 場 利 用 税	4,373,000,000	48,000,000	4,421,000,000	4,341,827,800	48,181,150	4,390,008,950	4,341,827,800
軽 油 引 取 税	39,127,000,000	10,000,000	39,137,000,000	39,095,596,073	9,445,649	39,105,041,722	39,095,596,073
自 動 車 税	78,201,000,000	219,000,000	78,420,000,000	77,934,019,892	270,581,712	78,204,601,604	77,704,642,214
環 境 性 能 割	4,880,000,000	1,000,000	4,881,000,000	4,386,577,400	120,300	4,386,697,700	4,377,608,191
種 別 割	73,321,000,000	218,000,000	73,539,000,000	73,547,442,492	270,461,412	73,817,903,904	73,327,034,023
鉦 区 税	40,000,000	-	40,000,000	40,837,300	-	40,837,300	40,837,300
固 定 資 産 税	-	-	-	-	-	-	-
狩 猟 税	30,000,000	-	30,000,000	29,310,000	-	29,310,000	29,310,000
旧法による税							
自 動 車 取 得 税 (目 的 税)	-	-	-	-	-	-	-
自 動 車 取 得 税 (普 通 税)	-	1,000,000	1,000,000	-	487,785	487,785	-
軽 油 引 取 税	-	-	-	-	-	-	-
自 動 車 税	-	103,000,000	103,000,000	20,235,400	528,605,322	548,840,722	18,224,392

予 算 決 算 額

入 済 額		不納欠損額	収 入 未 済 額			収 入 歩 合			予 算 額 と 収 入 額 と の 差	
滞 納 繰 越 分	計		現年課税分	滞納繰越分	計	現年	繰越	計	(収入-予算)	達成率
円	円	円	円	円	円	%	%	%	円	%
8,212,867,521	912,468,505,191	923,343,342	4,015,046,126	7,710,091,183	11,725,137,309	99.56	48.82	98.63	4,083,505,191	100.45
3,890,963,551	293,593,874,558	763,996,073	3,226,663,267	6,470,436,475	9,697,099,742	98.89	35.01	96.56	230,874,558	100.08
3,464,214,389	277,866,162,955	751,707,751	3,182,146,637	6,378,427,047	9,560,573,684	98.85	32.73	96.42	-102,837,045	99.96
3,464,214,389	251,472,369,274	751,707,751	3,182,146,637	6,378,427,047	9,560,573,684	98.73	32.73	96.06	280,369,274	100.11
-	11,655,664,796	-	-	-	-	100.00	-	100.00	-120,335,204	98.98
-	14,738,128,885	-	-	-	-	100.00	-	100.00	-262,871,115	98.25
426,749,162	14,625,822,909	12,288,322	44,516,630	92,009,428	136,526,058	99.69	80.39	98.99	413,822,909	102.91
-	1,101,888,694	-	-	-	-	100.00	-	100.00	-80,111,306	93.22
3,600,837,714	160,505,364,708	61,106,499	263,243,375	479,638,449	742,881,824	99.82	87.19	99.50	2,800,364,708	101.78
67,339,347	9,141,387,225	19,482,765	71,914,622	72,077,253	143,991,875	99.21	42.38	98.24	199,387,225	102.23
3,533,498,367	151,363,977,483	41,623,734	191,328,753	407,561,196	598,889,949	99.86	88.99	99.58	2,600,977,483	101.75
-	313,001,000,000	-	-	-	-	100.00	-	100.00	-	100.00
379,949,010	16,882,187,790	15,039,093	293,802,022	326,847,483	620,649,505	98.25	52.64	96.37	1,374,187,790	108.86
28,781	6,914,551,891	-	106,076	-	106,076	100.00	100.00	100.00	258,551,891	103.88
48,181,150	4,390,008,950	-	-	-	-	100.00	100.00	100.00	-30,991,050	99.30
7,011,592	39,102,607,665	2,090,882	-	343,175	343,175	100.00	74.23	99.99	-34,392,335	99.91
156,936,449	77,861,578,663	1,236,535	229,220,378	112,566,028	341,786,406	99.71	58.00	99.56	-558,421,337	99.29
95,800	4,377,703,991	-	8,969,209	24,500	8,993,709	99.80	79.63	99.79	-503,296,009	89.69
156,840,649	73,483,874,672	1,236,535	220,251,169	112,541,528	332,792,697	99.70	57.99	99.55	-55,125,328	99.93
-	40,837,300	-	-	-	-	100.00	-	100.00	837,300	102.09
-	-	-	-	-	-	-	-	-	-	-
-	29,310,000	-	-	-	-	100.00	-	100.00	-690,000	97.70
-	-	-	-	-	-	-	-	-	-	-
65,457	65,457	125,414	-	296,914	296,914	-	13.42	13.42	-934,543	6.55
-	-	-	-	-	-	-	-	-	-	-
128,893,817	147,118,209	79,748,846	2,011,008	319,962,659	321,973,667	90.06	24.38	26.81	44,118,209	142.83

3. 税目別 県税事務所・

A 県 税

区 分	調 定 済 額			収 入 済	
	現年課税分	滞納繰越分	計	現年課税分	滞納繰越分
	円	円	円	円	円
中央県税事務所	419,518,657,353	1,581,164,113	421,099,821,466	419,154,401,162	678,840,844
千葉西県税事務所	60,310,529,176	1,050,794,090	61,361,323,266	60,026,038,702	428,954,301
船橋県税事務所	100,143,803,896	4,127,713,968	104,271,517,864	99,291,182,803	2,875,079,738
松戸県税事務所	66,403,262,355	1,245,422,027	67,648,684,382	65,862,495,785	497,271,928
柏県税事務所	45,795,255,505	1,339,956,854	47,135,212,359	45,366,357,509	640,591,229
佐倉県税事務所	46,432,589,058	2,630,109,840	49,062,698,898	45,952,024,844	1,286,474,216
香取県税事務所	6,011,777,740	252,851,760	6,264,629,500	5,962,459,439	84,768,506
旭県税事務所	8,373,849,518	283,943,598	8,657,793,116	8,295,776,330	78,515,772
東金県税事務所	10,101,671,032	585,981,824	10,687,652,856	9,942,569,081	157,226,325
茂原県税事務所	13,511,629,176	855,072,623	14,366,701,799	13,400,925,466	572,981,693
館山県税事務所	5,126,034,349	220,947,456	5,346,981,805	5,068,906,264	76,081,059
木更津県税事務所	23,481,625,773	885,541,573	24,367,167,346	23,294,598,220	269,195,136
市原県税事務所	25,128,748,078	964,122,996	26,092,871,074	24,915,035,459	280,991,051
自動車税事務所	77,954,255,292	799,674,819	78,753,930,111	77,722,866,606	285,895,723
合 計	908,293,688,301	16,823,297,541	925,116,985,842	904,255,637,670	8,212,867,521

B 県 民 税

区 分	調 定 済 額			収 入 済	
	現年課税分	滞納繰越分	計	現年課税分	滞納繰越分
	円	円	円	円	円
中央県税事務所	54,473,019,820	1,098,264,852	55,571,284,672	54,141,810,237	324,119,246
千葉西県税事務所	19,490,749,612	806,605,869	20,297,355,481	19,292,757,659	225,303,336
船橋県税事務所	70,410,616,794	2,236,359,960	72,646,976,754	69,686,346,144	1,059,023,371
松戸県税事務所	37,097,099,003	993,265,064	38,090,364,067	36,650,110,756	448,878,057
柏県税事務所	31,626,041,712	1,027,319,665	32,653,361,377	31,249,223,455	438,532,734
佐倉県税事務所	29,771,682,118	1,805,882,718	31,577,564,836	29,344,126,994	558,922,162
香取県税事務所	3,398,946,531	197,392,810	3,596,339,341	3,362,956,300	54,035,534
旭県税事務所	5,285,811,318	249,839,723	5,535,651,041	5,214,719,656	69,765,389
東金県税事務所	6,563,584,482	516,032,256	7,079,616,738	6,430,362,253	129,142,137
茂原県税事務所	6,769,294,828	340,754,424	7,110,049,252	6,671,558,357	95,210,154
館山県税事務所	3,612,142,849	191,537,813	3,803,680,662	3,562,059,084	50,006,705
木更津県税事務所	12,940,541,738	796,102,038	13,736,643,776	12,769,181,285	231,392,505
市原県税事務所	11,500,840,028	855,242,348	12,356,082,376	11,327,698,827	206,632,221
自動車税事務所	-	-	-	-	-
合 計	292,940,370,833	11,114,599,540	304,054,970,373	289,702,911,007	3,890,963,551

自動車税事務所別県税決算額

額	不納欠損額	収入未済額			収入歩合			構成率 (収入額計)
		現年課税分	滞納繰越分	計	現年分	繰越分	計	
計								
円	円	円	円	円	%	%	%	%
419,833,242,006	104,151,010	363,141,428	799,287,022	1,162,428,450	99.91	42.93	99.70	46.01
60,454,993,003	63,340,777	284,169,138	558,820,348	842,989,486	99.53	40.82	98.52	6.63
102,166,262,541	134,958,589	851,586,846	1,118,709,888	1,970,296,734	99.15	69.65	97.98	11.20
66,359,767,713	58,680,352	538,973,160	691,263,157	1,230,236,317	99.19	39.93	98.09	7.27
46,006,948,738	69,979,949	426,586,116	631,697,556	1,058,283,672	99.06	47.81	97.61	5.04
47,238,499,060	132,418,059	479,347,662	1,212,434,117	1,691,781,779	98.97	48.91	96.28	5.18
6,047,227,945	22,158,884	49,318,301	145,924,370	195,242,671	99.18	33.52	96.53	0.66
8,374,292,102	31,566,757	77,089,926	174,844,331	251,934,257	99.07	27.65	96.73	0.92
10,099,795,406	48,739,466	158,414,025	380,703,959	539,117,984	98.42	26.83	94.50	1.11
13,973,907,159	28,865,138	110,670,016	253,259,486	363,929,502	99.18	67.01	97.27	1.53
5,144,987,323	23,303,348	56,127,677	122,563,457	178,691,134	98.89	34.43	96.22	0.56
23,563,793,356	53,480,377	186,712,272	563,181,341	749,893,613	99.20	30.40	96.70	2.58
25,196,026,510	70,589,841	201,678,173	624,576,550	826,254,723	99.15	29.14	96.56	2.76
78,008,762,329	81,110,795	231,231,386	432,825,601	664,056,987	99.70	35.75	99.05	8.55
912,468,505,191	923,343,342	4,015,046,126	7,710,091,183	11,725,137,309	99.56	48.82	98.63	100.00

額	不納欠損額	収入未済額			収入歩合			構成率 (収入額計)
		現年課税分	滞納繰越分	計	現年分	繰越分	計	
計								
円	円	円	円	円	%	%	%	%
54,465,929,483	88,212,347	330,094,820	687,048,022	1,017,142,842	99.39	29.51	98.01	18.55
19,518,060,995	57,889,606	197,670,617	523,734,263	721,404,880	98.98	27.93	96.16	6.65
70,745,369,515	127,664,326	723,344,503	1,050,598,410	1,773,942,913	98.97	47.35	97.38	24.10
37,098,988,813	55,464,055	445,194,837	490,716,362	935,911,199	98.80	45.19	97.40	12.64
31,687,756,189	66,494,623	374,506,377	524,604,188	899,110,565	98.81	42.69	97.04	10.79
29,903,049,156	128,638,690	426,338,572	1,119,538,418	1,545,876,990	98.56	30.95	94.70	10.19
3,416,991,834	19,774,002	35,990,231	123,583,274	159,573,505	98.94	27.37	95.01	1.16
5,284,485,045	18,278,131	70,108,400	162,779,465	232,887,865	98.66	27.92	95.46	1.80
6,559,504,390	44,984,965	132,534,303	342,593,080	475,127,383	97.97	25.03	92.65	2.23
6,766,768,511	27,797,367	97,702,777	217,780,597	315,483,374	98.56	27.94	95.17	2.30
3,612,065,789	23,291,348	49,083,357	119,240,168	168,323,525	98.61	26.11	94.96	1.23
13,000,573,790	51,615,408	171,045,172	513,409,406	684,454,578	98.68	29.07	94.64	4.43
11,534,331,048	53,891,205	173,049,301	594,810,822	767,860,123	98.49	24.16	93.35	3.93
-	-	-	-	-	-	-	-	-
293,593,874,558	763,996,073	3,226,663,267	6,470,436,475	9,697,099,742	98.89	35.01	96.56	100.00

C 県 民 税 <個人>

区 分	調 定 済 額			収 入 済	
	現年課税分	滞納繰越分	計	現年課税分	滞納繰越分
	円	円	円	円	円
中央県税事務所	49,776,818,126	1,044,511,876	50,821,330,002	49,450,966,164	295,730,208
千葉県税事務所	17,348,139,612	787,375,434	18,135,515,046	17,153,533,161	211,145,360
船橋県税事務所	68,031,873,594	1,973,886,349	70,005,759,943	67,315,052,315	809,176,795
松戸県税事務所	36,156,987,203	971,015,168	37,128,002,371	35,714,504,321	435,098,551
柏県税事務所	30,496,529,412	988,682,737	31,485,212,149	30,124,873,082	413,469,438
佐倉県税事務所	28,521,726,918	1,713,408,995	30,235,135,913	28,101,196,037	479,345,004
香取県税事務所	3,245,789,631	192,097,991	3,437,887,622	3,210,998,800	52,795,126
旭県税事務所	4,966,515,518	247,443,272	5,213,958,790	4,896,186,556	67,855,965
東金県税事務所	6,264,258,882	508,396,130	6,772,655,012	6,134,075,453	126,604,605
茂原県税事務所	6,431,724,728	336,168,226	6,767,892,954	6,335,700,657	94,166,561
館山県税事務所	3,447,755,249	190,183,213	3,637,938,462	3,398,294,484	48,760,405
木更津県税事務所	12,238,322,238	784,867,066	13,023,189,304	12,068,552,355	227,865,459
市原県税事務所	10,668,223,028	845,743,794	11,513,966,822	10,498,015,181	202,200,912
自動車税事務所	-	-	-	-	-
合 計	277,594,664,139	10,583,780,251	288,178,444,390	274,401,948,566	3,464,214,389

D 県 民 税 <個人> (均等割 及び 所得割)

区 分	調 定 済 額			収 入 済	
	現年課税分	滞納繰越分	計	現年課税分	滞納繰越分
	円	円	円	円	円
中央県税事務所	23,383,024,445	1,044,511,876	24,427,536,321	23,057,172,483	295,730,208
千葉県税事務所	17,348,139,612	787,375,434	18,135,515,046	17,153,533,161	211,145,360
船橋県税事務所	68,031,873,594	1,973,886,349	70,005,759,943	67,315,052,315	809,176,795
松戸県税事務所	36,156,987,203	971,015,168	37,128,002,371	35,714,504,321	435,098,551
柏県税事務所	30,496,529,412	988,682,737	31,485,212,149	30,124,873,082	413,469,438
佐倉県税事務所	28,521,726,918	1,713,408,995	30,235,135,913	28,101,196,037	479,345,004
香取県税事務所	3,245,789,631	192,097,991	3,437,887,622	3,210,998,800	52,795,126
旭県税事務所	4,966,515,518	247,443,272	5,213,958,790	4,896,186,556	67,855,965
東金県税事務所	6,264,258,882	508,396,130	6,772,655,012	6,134,075,453	126,604,605
茂原県税事務所	6,431,724,728	336,168,226	6,767,892,954	6,335,700,657	94,166,561
館山県税事務所	3,447,755,249	190,183,213	3,637,938,462	3,398,294,484	48,760,405
木更津県税事務所	12,238,322,238	784,867,066	13,023,189,304	12,068,552,355	227,865,459
市原県税事務所	10,668,223,028	845,743,794	11,513,966,822	10,498,015,181	202,200,912
自動車税事務所	-	-	-	-	-
合 計	251,200,870,458	10,583,780,251	261,784,650,709	248,008,154,885	3,464,214,389

額	不納欠損額	収入未済額			収入歩合			構成率 (収入額計)
		現年課税分	滞納繰越分	計	現年分	繰越分	計	
計					%	%	%	%
49,746,696,372	85,907,768	324,750,499	663,975,363	988,725,862	99.35	28.31	97.89	17.90
17,364,678,521	56,884,107	194,285,115	519,667,303	713,952,418	98.88	26.82	95.75	6.25
68,124,229,110	125,109,118	715,895,132	1,040,526,583	1,756,421,715	98.95	40.99	97.31	24.52
36,149,602,872	53,800,875	440,689,472	483,909,152	924,598,624	98.78	44.81	97.36	13.01
30,538,342,520	65,557,988	369,377,181	511,934,460	881,311,641	98.78	41.82	96.99	10.99
28,580,541,041	127,296,840	419,354,021	1,107,944,011	1,527,298,032	98.53	27.98	94.53	10.29
3,263,793,926	19,734,002	34,790,831	119,568,863	154,359,694	98.93	27.48	94.94	1.17
4,964,042,521	18,238,146	69,345,700	162,332,423	231,678,123	98.58	27.42	95.21	1.79
6,260,680,058	43,967,380	129,545,503	338,462,071	468,007,574	97.92	24.90	92.44	2.25
6,429,867,218	27,557,574	95,990,377	214,477,785	310,468,162	98.51	28.01	95.01	2.31
3,447,054,889	23,271,348	48,460,357	119,151,868	167,612,225	98.57	25.64	94.75	1.24
12,296,417,814	51,425,817	169,454,602	505,891,071	675,345,673	98.61	29.03	94.42	4.43
10,700,216,093	52,956,788	170,207,847	590,586,094	760,793,941	98.40	23.91	92.93	3.85
-	-	-	-	-	-	-	-	-
277,866,162,955	751,707,751	3,182,146,637	6,378,427,047	9,560,573,684	98.85	32.73	96.42	100.00

額	不納欠損額	収入未済額			収入歩合			構成率 (収入額計)
		現年課税分	滞納繰越分	計	現年分	繰越分	計	
計					%	%	%	%
23,352,902,691	85,907,768	324,750,499	663,975,363	988,725,862	98.61	28.31	95.60	9.29
17,364,678,521	56,884,107	194,285,115	519,667,303	713,952,418	98.88	26.82	95.75	6.91
68,124,229,110	125,109,118	715,895,132	1,040,526,583	1,756,421,715	98.95	40.99	97.31	27.09
36,149,602,872	53,800,875	440,689,472	483,909,152	924,598,624	98.78	44.81	97.36	14.38
30,538,342,520	65,557,988	369,377,181	511,934,460	881,311,641	98.78	41.82	96.99	12.14
28,580,541,041	127,296,840	419,354,021	1,107,944,011	1,527,298,032	98.53	27.98	94.53	11.37
3,263,793,926	19,734,002	34,790,831	119,568,863	154,359,694	98.93	27.48	94.94	1.30
4,964,042,521	18,238,146	69,345,700	162,332,423	231,678,123	98.58	27.42	95.21	1.97
6,260,680,058	43,967,380	129,545,503	338,462,071	468,007,574	97.92	24.90	92.44	2.49
6,429,867,218	27,557,574	95,990,377	214,477,785	310,468,162	98.51	28.01	95.01	2.56
3,447,054,889	23,271,348	48,460,357	119,151,868	167,612,225	98.57	25.64	94.75	1.37
12,296,417,814	51,425,817	169,454,602	505,891,071	675,345,673	98.61	29.03	94.42	4.89
10,700,216,093	52,956,788	170,207,847	590,586,094	760,793,941	98.40	23.91	92.93	4.26
-	-	-	-	-	-	-	-	-
251,472,369,274	751,707,751	3,182,146,637	6,378,427,047	9,560,573,684	98.73	32.73	96.06	100.00

E 県 民 税 <個人> (配当割)

区 分	調 定 済 額			収 入 済	
	現 年 課 税 分	滞 納 繰 越 分	計	現 年 課 税 分	滞 納 繰 越 分
	円	円	円	円	円
中 央 県 税 事 務 所	11,655,664,796	-	11,655,664,796	11,655,664,796	-
千 葉 西 県 税 事 務 所	-	-	-	-	-
船 橋 県 税 事 務 所	-	-	-	-	-
松 戸 県 税 事 務 所	-	-	-	-	-
柏 県 税 事 務 所	-	-	-	-	-
佐 倉 県 税 事 務 所	-	-	-	-	-
香 取 県 税 事 務 所	-	-	-	-	-
旭 県 税 事 務 所	-	-	-	-	-
東 金 県 税 事 務 所	-	-	-	-	-
茂 原 県 税 事 務 所	-	-	-	-	-
館 山 県 税 事 務 所	-	-	-	-	-
木 更 津 県 税 事 務 所	-	-	-	-	-
市 原 県 税 事 務 所	-	-	-	-	-
自 動 車 税 事 務 所	-	-	-	-	-
合 計	11,655,664,796	-	11,655,664,796	11,655,664,796	-

F 県 民 税 <個人> (株式等譲渡所得割)

区 分	調 定 済 額			収 入 済	
	現 年 課 税 分	滞 納 繰 越 分	計	現 年 課 税 分	滞 納 繰 越 分
	円	円	円	円	円
中 央 県 税 事 務 所	14,738,128,885	-	14,738,128,885	14,738,128,885	-
千 葉 西 県 税 事 務 所	-	-	-	-	-
船 橋 県 税 事 務 所	-	-	-	-	-
松 戸 県 税 事 務 所	-	-	-	-	-
柏 県 税 事 務 所	-	-	-	-	-
佐 倉 県 税 事 務 所	-	-	-	-	-
香 取 県 税 事 務 所	-	-	-	-	-
旭 県 税 事 務 所	-	-	-	-	-
東 金 県 税 事 務 所	-	-	-	-	-
茂 原 県 税 事 務 所	-	-	-	-	-
館 山 県 税 事 務 所	-	-	-	-	-
木 更 津 県 税 事 務 所	-	-	-	-	-
市 原 県 税 事 務 所	-	-	-	-	-
自 動 車 税 事 務 所	-	-	-	-	-
合 計	14,738,128,885	-	14,738,128,885	14,738,128,885	-

額	不納欠損額	収 入 未 済 額			収 入 歩 合			構成率
		現年課税分	滞納繰越分	計	現年分	繰越分	計	(収入額計)
計								
					%	%	%	%
円	円	円	円	円				
11,655,664,796	-	-	-	-	100.00	-	100.00	100.00
-	-	-	-	-	-	-	-	-
-	-	-	-	-	-	-	-	-
-	-	-	-	-	-	-	-	-
-	-	-	-	-	-	-	-	-
-	-	-	-	-	-	-	-	-
-	-	-	-	-	-	-	-	-
-	-	-	-	-	-	-	-	-
-	-	-	-	-	-	-	-	-
-	-	-	-	-	-	-	-	-
-	-	-	-	-	-	-	-	-
-	-	-	-	-	-	-	-	-
-	-	-	-	-	-	-	-	-
-	-	-	-	-	-	-	-	-
-	-	-	-	-	-	-	-	-
-	-	-	-	-	-	-	-	-
11,655,664,796	-	-	-	-	100.00	-	100.00	100.00

額	不納欠損額	収 入 未 済 額			収 入 歩 合			構成率
		現年課税分	滞納繰越分	計	現年分	繰越分	計	(収入額計)
計								
					%	%	%	%
円	円	円	円	円				
14,738,128,885	-	-	-	-	100.00	-	100.00	100.00
-	-	-	-	-	-	-	-	-
-	-	-	-	-	-	-	-	-
-	-	-	-	-	-	-	-	-
-	-	-	-	-	-	-	-	-
-	-	-	-	-	-	-	-	-
-	-	-	-	-	-	-	-	-
-	-	-	-	-	-	-	-	-
-	-	-	-	-	-	-	-	-
-	-	-	-	-	-	-	-	-
-	-	-	-	-	-	-	-	-
-	-	-	-	-	-	-	-	-
-	-	-	-	-	-	-	-	-
-	-	-	-	-	-	-	-	-
-	-	-	-	-	-	-	-	-
-	-	-	-	-	-	-	-	-
-	-	-	-	-	-	-	-	-
14,738,128,885	-	-	-	-	100.00	-	100.00	100.00

G 県 民 税 <法人>

区 分	調 定 済 額			収 入 済	
	現年課税分	滞納繰越分	計	現年課税分	滞納繰越分
	円	円	円	円	円
中央県税事務所	3,594,313,000	53,752,976	3,648,065,976	3,588,955,379	28,389,038
千葉県税事務所	2,142,610,000	19,230,435	2,161,840,435	2,139,224,498	14,157,976
船橋県税事務所	2,378,743,200	262,473,611	2,641,216,811	2,371,293,829	249,846,576
松戸県税事務所	940,111,800	22,249,896	962,361,696	935,606,435	13,779,506
柏県税事務所	1,129,512,300	38,636,928	1,168,149,228	1,124,350,373	25,063,296
佐倉県税事務所	1,249,955,200	92,473,723	1,342,428,923	1,242,930,957	79,577,158
香取県税事務所	153,156,900	5,294,819	158,451,719	151,957,500	1,240,408
旭県税事務所	319,295,800	2,396,451	321,692,251	318,533,100	1,909,424
東金県税事務所	299,325,600	7,636,126	306,961,726	296,286,800	2,537,532
茂原県税事務所	337,570,100	4,586,198	342,156,298	335,857,700	1,043,593
館山県税事務所	164,387,600	1,354,600	165,742,200	163,764,600	1,246,300
木更津県税事務所	702,219,500	11,234,972	713,454,472	700,628,930	3,527,046
市原県税事務所	832,617,000	9,498,554	842,115,554	829,683,646	4,431,309
自動車税事務所	-	-	-	-	-
合 計	14,243,818,000	530,819,289	14,774,637,289	14,199,073,747	426,749,162

H 県 民 税 <利子割>

区 分	調 定 済 額			収 入 済	
	現年課税分	滞納繰越分	計	現年課税分	滞納繰越分
	円	円	円	円	円
中央県税事務所	1,101,888,694	-	1,101,888,694	1,101,888,694	-
千葉県税事務所	-	-	-	-	-
船橋県税事務所	-	-	-	-	-
松戸県税事務所	-	-	-	-	-
柏県税事務所	-	-	-	-	-
佐倉県税事務所	-	-	-	-	-
香取県税事務所	-	-	-	-	-
旭県税事務所	-	-	-	-	-
東金県税事務所	-	-	-	-	-
茂原県税事務所	-	-	-	-	-
館山県税事務所	-	-	-	-	-
木更津県税事務所	-	-	-	-	-
市原県税事務所	-	-	-	-	-
自動車税事務所	-	-	-	-	-
合 計	1,101,888,694	-	1,101,888,694	1,101,888,694	-

額	不納欠損額	収 入 未 済 額			収 入 歩 合			構成率 (収入額計)
		現年課税分	滞納繰越分	計	現年分	繰越分	計	
計					%	%	%	%
円	円	円	円	円				
3,617,344,417	2,304,579	5,344,321	23,072,659	28,416,980	99.85	52.81	99.16	24.73
2,153,382,474	1,005,499	3,385,502	4,066,960	7,452,462	99.84	73.62	99.61	14.72
2,621,140,405	2,555,208	7,449,371	10,071,827	17,521,198	99.69	95.19	99.24	17.92
949,385,941	1,663,180	4,505,365	6,807,210	11,312,575	99.52	61.93	98.65	6.49
1,149,413,669	936,635	5,129,196	12,669,728	17,798,924	99.54	64.87	98.40	7.86
1,322,508,115	1,341,850	6,984,551	11,594,407	18,578,958	99.44	86.05	98.52	9.04
153,197,908	40,000	1,199,400	4,014,411	5,213,811	99.22	23.43	96.68	1.05
320,442,524	39,985	762,700	447,042	1,209,742	99.76	79.68	99.61	2.19
298,824,332	1,017,585	2,988,800	4,131,009	7,119,809	98.98	33.23	97.35	2.04
336,901,293	239,793	1,712,400	3,302,812	5,015,212	99.49	22.76	98.46	2.30
165,010,900	20,000	623,000	88,300	711,300	99.62	92.01	99.56	1.13
704,155,976	189,591	1,590,570	7,518,335	9,108,905	99.77	31.39	98.70	4.81
834,114,955	934,417	2,841,454	4,224,728	7,066,182	99.65	46.65	99.05	5.70
-	-	-	-	-	-	-	-	-
14,625,822,909	12,288,322	44,516,630	92,009,428	136,526,058	99.69	80.39	98.99	100.00

額	不納欠損額	収 入 未 済 額			収 入 歩 合			構成率 (収入額計)
		現年課税分	滞納繰越分	計	現年分	繰越分	計	
計					%	%	%	%
円	円	円	円	円				
1,101,888,694	-	-	-	-	100.00	-	100.00	100.00
-	-	-	-	-	-	-	-	-
-	-	-	-	-	-	-	-	-
-	-	-	-	-	-	-	-	-
-	-	-	-	-	-	-	-	-
-	-	-	-	-	-	-	-	-
-	-	-	-	-	-	-	-	-
-	-	-	-	-	-	-	-	-
-	-	-	-	-	-	-	-	-
-	-	-	-	-	-	-	-	-
-	-	-	-	-	-	-	-	-
-	-	-	-	-	-	-	-	-
1,101,888,694	-	-	-	-	100.00	-	100.00	100.00

I 事 業 税

区 分	調 定 済 額			収 入 済	
	現 年 課 税 分	滞 納 繰 越 分	計	現 年 課 税 分	滞 納 繰 越 分
	円	円	円	円	円
中央 県 税 事 務 所	43,537,800,172	449,461,265	43,987,261,437	43,518,246,286	331,787,948
千葉 西 県 税 事 務 所	20,706,031,600	158,736,748	20,864,768,348	20,671,819,079	131,349,965
船 橋 県 税 事 務 所	26,269,392,500	1,751,044,465	28,020,436,965	26,229,509,275	1,717,117,093
松 戸 県 税 事 務 所	9,870,689,800	101,938,994	9,972,628,794	9,837,485,377	41,223,667
柏 県 税 事 務 所	12,389,440,743	246,527,081	12,635,967,824	12,353,633,604	161,373,329
佐 倉 県 税 事 務 所	12,346,100,300	738,717,977	13,084,818,277	12,316,296,467	672,613,240
香 取 県 税 事 務 所	1,734,792,100	28,280,376	1,763,072,476	1,724,450,130	6,503,978
旭 県 税 事 務 所	2,809,815,400	26,043,519	2,835,858,919	2,805,103,274	7,389,283
東 金 県 税 事 務 所	2,685,471,900	30,473,776	2,715,945,676	2,671,132,350	20,760,047
茂 原 県 税 事 務 所	3,844,599,900	444,822,506	4,289,422,406	3,839,626,270	432,821,279
館 山 県 税 事 務 所	1,217,977,400	12,129,357	1,230,106,757	1,214,556,900	10,617,986
木 更 津 県 税 事 務 所	7,623,769,000	75,730,009	7,699,499,009	7,614,444,300	28,495,653
市 原 県 税 事 務 所	12,143,832,100	65,734,043	12,209,566,143	12,108,223,682	38,784,246
自 動 車 税 事 務 所	-	-	-	-	-
合 計	157,179,712,915	4,129,640,116	161,309,353,031	156,904,526,994	3,600,837,714

J 事 業 税 <個人>

区 分	調 定 済 額			収 入 済	
	現 年 課 税 分	滞 納 繰 越 分	計	現 年 課 税 分	滞 納 繰 越 分
	円	円	円	円	円
中央 県 税 事 務 所	1,110,752,300	19,598,071	1,130,350,371	1,107,545,437	8,944,740
千葉 西 県 税 事 務 所	853,615,800	9,888,750	863,504,550	849,430,000	4,318,954
船 橋 県 税 事 務 所	2,551,113,300	28,690,148	2,579,803,448	2,539,811,474	15,227,408
松 戸 県 税 事 務 所	1,368,645,500	21,834,696	1,390,480,196	1,350,214,500	9,435,833
柏 県 税 事 務 所	1,138,131,800	18,023,988	1,156,155,788	1,126,229,047	8,763,554
佐 倉 県 税 事 務 所	687,162,200	12,336,091	699,498,291	678,708,581	4,595,772
香 取 県 税 事 務 所	121,663,100	1,389,364	123,052,464	119,682,030	231,500
旭 県 税 事 務 所	168,359,100	15,897,153	184,256,253	165,980,600	1,979,700
東 金 県 税 事 務 所	173,593,100	6,127,873	179,720,973	172,596,715	4,293,106
茂 原 県 税 事 務 所	187,161,900	2,192,644	189,354,544	184,789,500	1,401,550
館 山 県 税 事 務 所	146,121,300	3,490,464	149,611,764	145,363,400	2,096,297
木 更 津 県 税 事 務 所	369,750,600	9,985,177	379,735,777	365,434,973	2,064,813
市 原 県 税 事 務 所	269,892,500	9,444,946	279,337,446	268,261,621	3,986,120
自 動 車 税 事 務 所	-	-	-	-	-
合 計	9,145,962,500	158,899,365	9,304,861,865	9,074,047,878	67,339,347

額	不納欠損額	収 入 未 済 額			収 入 歩 合			構成率 (収入額計)
		現年課税分	滞納繰越分	計	現年分	繰越分	計	
計								
円	円	円	円	円	%	%	%	%
43,850,034,234	15,500,706	19,553,886	102,172,611	121,726,497	99.96	73.82	99.69	27.32
20,803,169,044	4,548,900	34,212,521	22,837,883	57,050,404	99.83	82.75	99.70	12.96
27,946,626,368	6,081,487	39,883,225	27,845,885	67,729,110	99.85	98.06	99.74	17.41
9,878,709,044	1,379,875	33,204,423	59,335,452	92,539,875	99.66	40.44	99.06	6.15
12,515,006,933	1,143,902	35,807,139	84,009,850	119,816,989	99.71	65.46	99.04	7.80
12,988,909,707	2,368,827	29,803,833	63,735,910	93,539,743	99.76	91.05	99.27	8.09
1,730,954,108	-	10,341,970	21,776,398	32,118,368	99.40	23.00	98.18	1.08
2,812,492,557	10,410,900	4,712,126	8,243,336	12,955,462	99.83	28.37	99.18	1.75
2,691,892,397	2,066,097	14,339,550	7,647,632	21,987,182	99.47	68.12	99.11	1.68
4,272,447,549	114,100	4,973,630	11,887,127	16,860,757	99.87	97.30	99.60	2.66
1,225,174,886	-	3,420,500	1,511,371	4,931,871	99.72	87.54	99.60	0.76
7,642,939,953	1,110,169	9,324,700	46,124,187	55,448,887	99.88	37.63	99.27	4.76
12,147,007,928	16,381,536	23,665,872	22,510,807	46,176,679	99.71	59.00	99.49	7.57
-	-	-	-	-	-	-	-	-
160,505,364,708	61,106,499	263,243,375	479,638,449	742,881,824	99.82	87.19	99.50	100.00

額	不納欠損額	収 入 未 済 額			収 入 歩 合			構成率 (収入額計)
		現年課税分	滞納繰越分	計	現年分	繰越分	計	
計								
円	円	円	円	円	%	%	%	%
1,116,490,177	3,061,867	3,206,863	7,591,464	10,798,327	99.71	45.64	98.77	12.21
853,748,954	-	4,185,800	5,569,796	9,755,596	99.51	43.68	98.87	9.34
2,555,038,882	647,822	11,301,826	12,814,918	24,116,744	99.56	53.08	99.04	27.95
1,359,650,333	655,356	18,431,000	11,743,507	30,174,507	98.65	43.21	97.78	14.87
1,134,992,601	1,098,902	11,902,753	8,161,532	20,064,285	98.95	48.62	98.17	12.42
683,304,353	2,205,727	8,453,619	5,534,592	13,988,211	98.77	37.25	97.68	7.47
119,913,530	-	1,981,070	1,157,864	3,138,934	98.37	16.66	97.45	1.31
167,960,300	10,410,900	2,378,500	3,506,553	5,885,053	98.59	12.45	91.16	1.84
176,889,821	334,000	996,385	1,500,767	2,497,152	99.43	70.06	98.42	1.94
186,191,050	114,100	2,372,400	676,994	3,049,394	98.73	63.92	98.33	2.04
147,459,697	-	757,900	1,394,167	2,152,067	99.48	60.06	98.56	1.61
367,499,786	749,891	4,315,627	7,170,473	11,486,100	98.83	20.68	96.78	4.02
272,247,741	204,200	1,630,879	5,254,626	6,885,505	99.40	42.20	97.46	2.98
-	-	-	-	-	-	-	-	-
9,141,387,225	19,482,765	71,914,622	72,077,253	143,991,875	99.21	42.38	98.24	100.00

K 事業税 <法人>

区 分	調 定 済 額			収 入 済	
	現年課税分	滞納繰越分	計	現年課税分	滞納繰越分
	円	円	円	円	円
中央 県 税 事 務 所	42,427,047,872	429,863,194	42,856,911,066	42,410,700,849	322,843,208
千葉 西 県 税 事 務 所	19,852,415,800	148,847,998	20,001,263,798	19,822,389,079	127,031,011
船 橋 県 税 事 務 所	23,718,279,200	1,722,354,317	25,440,633,517	23,689,697,801	1,701,889,685
松 戸 県 税 事 務 所	8,502,044,300	80,104,298	8,582,148,598	8,487,270,877	31,787,834
柏 県 税 事 務 所	11,251,308,943	228,503,093	11,479,812,036	11,227,404,557	152,609,775
佐 倉 県 税 事 務 所	11,658,938,100	726,381,886	12,385,319,986	11,637,587,886	668,017,468
香 取 県 税 事 務 所	1,613,129,000	26,891,012	1,640,020,012	1,604,768,100	6,272,478
旭 県 税 事 務 所	2,641,456,300	10,146,366	2,651,602,666	2,639,122,674	5,409,583
東 金 県 税 事 務 所	2,511,878,800	24,345,903	2,536,224,703	2,498,535,635	16,466,941
茂 原 県 税 事 務 所	3,657,438,000	442,629,862	4,100,067,862	3,654,836,770	431,419,729
館 山 県 税 事 務 所	1,071,856,100	8,638,893	1,080,494,993	1,069,193,500	8,521,689
木 更 津 県 税 事 務 所	7,254,018,400	65,744,832	7,319,763,232	7,249,009,327	26,430,840
市 原 県 税 事 務 所	11,873,939,600	56,289,097	11,930,228,697	11,839,962,061	34,798,126
自 動 車 税 事 務 所	-	-	-	-	-
合 計	148,033,750,415	3,970,740,751	152,004,491,166	147,830,479,116	3,533,498,367

L 地方消費税

区 分	調 定 済 額			収 入 済	
	現年課税分	滞納繰越分	計	現年課税分	滞納繰越分
	円	円	円	円	円
中央 県 税 事 務 所	313,001,000,000	-	313,001,000,000	313,001,000,000	-
千葉 西 県 税 事 務 所	-	-	-	-	-
船 橋 県 税 事 務 所	-	-	-	-	-
松 戸 県 税 事 務 所	-	-	-	-	-
柏 県 税 事 務 所	-	-	-	-	-
佐 倉 県 税 事 務 所	-	-	-	-	-
香 取 県 税 事 務 所	-	-	-	-	-
旭 県 税 事 務 所	-	-	-	-	-
東 金 県 税 事 務 所	-	-	-	-	-
茂 原 県 税 事 務 所	-	-	-	-	-
館 山 県 税 事 務 所	-	-	-	-	-
木 更 津 県 税 事 務 所	-	-	-	-	-
市 原 県 税 事 務 所	-	-	-	-	-
自 動 車 税 事 務 所	-	-	-	-	-
合 計	313,001,000,000	-	313,001,000,000	313,001,000,000	-

額	不納欠損額	収 入 未 済 額			収 入 歩 合			構成率 (収入額計)
		現年課税分	滞納繰越分	計	現年分	繰越分	計	
計								
円	円	円	円	円	%	%	%	%
42,733,544,057	12,438,839	16,347,023	94,581,147	110,928,170	99.96	75.10	99.71	28.23
19,949,420,090	4,548,900	30,026,721	17,268,087	47,294,808	99.85	85.34	99.74	13.18
25,391,587,486	5,433,665	28,581,399	15,030,967	43,612,366	99.88	98.81	99.81	16.78
8,519,058,711	724,519	14,773,423	47,591,945	62,365,368	99.83	39.68	99.26	5.63
11,380,014,332	45,000	23,904,386	75,848,318	99,752,704	99.79	66.79	99.13	7.52
12,305,605,354	163,100	21,350,214	58,201,318	79,551,532	99.82	91.97	99.36	8.13
1,611,040,578	-	8,360,900	20,618,534	28,979,434	99.48	23.33	98.23	1.06
2,644,532,257	-	2,333,626	4,736,783	7,070,409	99.91	53.32	99.73	1.75
2,515,002,576	1,732,097	13,343,165	6,146,865	19,490,030	99.47	67.64	99.16	1.66
4,086,256,499	-	2,601,230	11,210,133	13,811,363	99.93	97.47	99.66	2.70
1,077,715,189	-	2,662,600	117,204	2,779,804	99.75	98.64	99.74	0.71
7,275,440,167	360,278	5,009,073	38,953,714	43,962,787	99.93	40.20	99.39	4.81
11,874,760,187	16,177,336	22,034,993	17,256,181	39,291,174	99.71	61.82	99.54	7.85
-	-	-	-	-	-	-	-	-
151,363,977,483	41,623,734	191,328,753	407,561,196	598,889,949	99.86	88.99	99.58	100.00

額	不納欠損額	収 入 未 済 額			収 入 歩 合			構成率 (収入額計)
		現年課税分	滞納繰越分	計	現年分	繰越分	計	
計								
円	円	円	円	円	%	%	%	%
313,001,000,000	-	-	-	-	100.00	-	100.00	100.00
-	-	-	-	-	-	-	-	-
-	-	-	-	-	-	-	-	-
-	-	-	-	-	-	-	-	-
-	-	-	-	-	-	-	-	-
-	-	-	-	-	-	-	-	-
-	-	-	-	-	-	-	-	-
-	-	-	-	-	-	-	-	-
-	-	-	-	-	-	-	-	-
-	-	-	-	-	-	-	-	-
-	-	-	-	-	-	-	-	-
-	-	-	-	-	-	-	-	-
-	-	-	-	-	-	-	-	-
-	-	-	-	-	-	-	-	-
313,001,000,000	-	-	-	-	100.00	-	100.00	100.00

M 不動産取得税

区 分	調 定 済 額			収 入 済	
	現年課税分	滞納繰越分	計	現年課税分	滞納繰越分
	円	円	円	円	円
中央 県 税 事 務 所	1,346,993,500	33,409,215	1,380,402,715	1,333,606,854	22,904,869
千葉 西 県 税 事 務 所	2,873,382,100	85,451,473	2,958,833,573	2,821,096,100	72,301,000
船 橋 県 税 事 務 所	3,461,170,002	140,309,543	3,601,479,545	3,372,702,784	98,939,274
松 戸 県 税 事 務 所	2,240,677,300	149,863,202	2,390,540,502	2,180,103,400	7,158,612
柏 県 税 事 務 所	1,480,407,000	66,110,108	1,546,517,108	1,464,134,400	40,685,166
佐 倉 県 税 事 務 所	2,283,679,100	81,963,745	2,365,642,845	2,260,473,843	51,393,414
香 取 県 税 事 務 所	145,512,400	15,171,442	160,683,842	142,526,300	14,312,744
旭 県 税 事 務 所	250,484,900	8,060,356	258,545,256	248,215,500	1,361,100
東 金 県 税 事 務 所	463,180,200	39,475,792	502,655,992	451,640,028	7,324,141
茂 原 県 税 事 務 所	461,693,200	49,351,893	511,045,093	453,699,591	24,806,460
館 山 県 税 事 務 所	220,901,300	16,538,286	237,439,586	217,277,480	14,714,368
木 更 津 県 税 事 務 所	1,053,716,200	10,765,926	1,064,482,126	1,047,373,800	6,363,378
市 原 県 税 事 務 所	514,351,700	25,256,505	539,608,205	509,388,700	17,684,484
自 動 車 税 事 務 所	-	-	-	-	-
合 計	16,796,148,902	721,727,486	17,517,876,388	16,502,238,780	379,949,010

N 県たばこ税

区 分	調 定 済 額			収 入 済	
	現年課税分	滞納繰越分	計	現年課税分	滞納繰越分
	円	円	円	円	円
中央 県 税 事 務 所	6,914,629,186	28,781	6,914,657,967	6,914,523,110	28,781
千葉 西 県 税 事 務 所	-	-	-	-	-
船 橋 県 税 事 務 所	-	-	-	-	-
松 戸 県 税 事 務 所	-	-	-	-	-
柏 県 税 事 務 所	-	-	-	-	-
佐 倉 県 税 事 務 所	-	-	-	-	-
香 取 県 税 事 務 所	-	-	-	-	-
旭 県 税 事 務 所	-	-	-	-	-
東 金 県 税 事 務 所	-	-	-	-	-
茂 原 県 税 事 務 所	-	-	-	-	-
館 山 県 税 事 務 所	-	-	-	-	-
木 更 津 県 税 事 務 所	-	-	-	-	-
市 原 県 税 事 務 所	-	-	-	-	-
自 動 車 税 事 務 所	-	-	-	-	-
合 計	6,914,629,186	28,781	6,914,657,967	6,914,523,110	28,781

額	不納欠損額	収 入 未 済 額			収 入 歩 合			構成率 (収入額計)
		現年課税分	滞納繰越分	計	現年分	繰越分	計	
計								
円	円	円	円	円	%	%	%	%
1,356,511,723	437,957	13,386,646	10,066,389	23,453,035	99.01	68.56	98.27	8.04
2,893,397,100	902,271	52,286,000	12,248,202	64,534,202	98.18	84.61	97.79	17.14
3,471,642,058	1,212,776	88,359,118	40,265,593	128,624,711	97.44	70.51	96.39	20.56
2,187,262,012	1,836,422	60,573,900	140,868,168	201,442,068	97.30	4.78	91.50	12.96
1,504,819,566	2,341,424	16,272,600	23,083,518	39,356,118	98.90	61.54	97.30	8.91
2,311,867,257	1,410,542	23,205,257	29,159,789	52,365,046	98.98	62.70	97.73	13.69
156,839,044	294,000	2,986,100	564,698	3,550,798	97.95	94.34	97.61	0.93
249,576,600	2,877,726	2,269,400	3,821,530	6,090,930	99.09	16.89	96.53	1.48
458,964,169	1,688,404	11,540,172	30,463,247	42,003,419	97.51	18.55	91.31	2.72
478,506,051	953,671	7,993,609	23,591,762	31,585,371	98.27	50.26	93.63	2.83
231,991,848	12,000	3,623,820	1,811,918	5,435,738	98.36	88.97	97.71	1.37
1,053,737,178	754,800	6,342,400	3,647,748	9,990,148	99.40	59.11	98.99	6.24
527,073,184	317,100	4,963,000	7,254,921	12,217,921	99.04	70.02	97.68	3.12
-	-	-	-	-	-	-	-	-
16,882,187,790	15,039,093	293,802,022	326,847,483	620,649,505	98.25	52.64	96.37	100.00

額	不納欠損額	収 入 未 済 額			収 入 歩 合			構成率 (収入額計)
		現年課税分	滞納繰越分	計	現年分	繰越分	計	
計								
円	円	円	円	円	%	%	%	%
6,914,551,891	-	106,076	-	106,076	100.00	100.00	100.00	100.00
-	-	-	-	-	-	-	-	-
-	-	-	-	-	-	-	-	-
-	-	-	-	-	-	-	-	-
-	-	-	-	-	-	-	-	-
-	-	-	-	-	-	-	-	-
-	-	-	-	-	-	-	-	-
-	-	-	-	-	-	-	-	-
-	-	-	-	-	-	-	-	-
-	-	-	-	-	-	-	-	-
-	-	-	-	-	-	-	-	-
-	-	-	-	-	-	-	-	-
6,914,551,891	-	106,076	-	106,076	100.00	100.00	100.00	100.00

○ ゴルフ場利用税

区 分	調 定 済 額			収 入 済	
	現年課税分	滞納繰越分	計	現年課税分	滞納繰越分
	円	円	円	円	円
中央県税事務所	233,989,275	-	233,989,275	233,989,275	-
千葉県税事務所	109,235,525	-	109,235,525	109,235,525	-
船橋県税事務所	-	-	-	-	-
松戸県税事務所	47,870,550	-	47,870,550	47,870,550	-
柏県税事務所	299,366,050	-	299,366,050	299,366,050	-
佐倉県税事務所	728,645,025	3,545,400	732,190,425	728,645,025	3,545,400
香取県税事務所	305,358,200	2,916,250	308,274,450	305,358,200	2,916,250
旭県税事務所	26,175,500	-	26,175,500	26,175,500	-
東金県税事務所	387,408,850	-	387,408,850	387,408,850	-
茂原県税事務所	661,476,225	20,143,800	681,620,025	661,476,225	20,143,800
館山県税事務所	73,658,900	742,000	74,400,900	73,658,900	742,000
木更津県税事務所	498,919,450	2,943,600	501,863,050	498,919,450	2,943,600
市原県税事務所	969,724,250	17,890,100	987,614,350	969,724,250	17,890,100
自動車税事務所	-	-	-	-	-
合 計	4,341,827,800	48,181,150	4,390,008,950	4,341,827,800	48,181,150

P 軽油引取税

区 分	調 定 済 額			収 入 済	
	現年課税分	滞納繰越分	計	現年課税分	滞納繰越分
	円	円	円	円	円
中央県税事務所	-	-	-	-	-
千葉県税事務所	17,131,130,339	-	17,131,130,339	17,131,130,339	-
船橋県税事務所	-	-	-	-	-
松戸県税事務所	17,145,753,802	354,767	17,146,108,569	17,145,753,802	11,592
柏県税事務所	-	-	-	-	-
佐倉県税事務所	1,299,182,115	-	1,299,182,115	1,299,182,115	-
香取県税事務所	425,988,309	9,090,882	435,079,191	425,988,309	7,000,000
旭県税事務所	-	-	-	-	-
東金県税事務所	-	-	-	-	-
茂原県税事務所	1,731,000,123	-	1,731,000,123	1,731,000,123	-
館山県税事務所	-	-	-	-	-
木更津県税事務所	1,362,541,385	-	1,362,541,385	1,362,541,385	-
市原県税事務所	-	-	-	-	-
自動車税事務所	-	-	-	-	-
合 計	39,095,596,073	9,445,649	39,105,041,722	39,095,596,073	7,011,592

Q 自動車税

区 分	調 定 済 額			収 入 済	
	現年課税分	滞納繰越分	計	現年課税分	滞納繰越分
	円	円	円	円	円
自動車税事務所	77,934,019,892	270,581,712	78,204,601,604	77,704,642,214	156,936,449
合 計	77,934,019,892	270,581,712	78,204,601,604	77,704,642,214	156,936,449

額	不納欠損額	収入未済額			収入歩合			構成率 (収入額計)
		現年課税分	滞納繰越分	計	現年分	繰越分	計	
計								
円	円	円	円	円	%	%	%	%
233,989,275	-	-	-	-	100.00	-	100.00	5.33
109,235,525	-	-	-	-	100.00	-	100.00	2.49
-	-	-	-	-	-	-	-	-
47,870,550	-	-	-	-	100.00	-	100.00	1.09
299,366,050	-	-	-	-	100.00	-	100.00	6.82
732,190,425	-	-	-	-	100.00	100.00	100.00	16.68
308,274,450	-	-	-	-	100.00	100.00	100.00	7.02
26,175,500	-	-	-	-	100.00	-	100.00	0.60
387,408,850	-	-	-	-	100.00	-	100.00	8.82
681,620,025	-	-	-	-	100.00	100.00	100.00	15.53
74,400,900	-	-	-	-	100.00	100.00	100.00	1.69
501,863,050	-	-	-	-	100.00	100.00	100.00	11.43
987,614,350	-	-	-	-	100.00	100.00	100.00	22.50
-	-	-	-	-	-	-	-	-
4,390,008,950	-	-	-	-	100.00	100.00	100.00	100.00

額	不納欠損額	収入未済額			収入歩合			構成率 (収入額計)
		現年課税分	滞納繰越分	計	現年分	繰越分	計	
計								
円	円	円	円	円	%	%	%	%
-	-	-	-	-	-	-	-	-
17,131,130,339	-	-	-	-	100.00	-	100.00	43.81
-	-	-	-	-	-	-	-	-
17,145,765,394	-	-	343,175	343,175	100.00	3.27	100.00	43.85
-	-	-	-	-	-	-	-	-
1,299,182,115	-	-	-	-	100.00	-	100.00	3.32
432,988,309	2,090,882	-	-	-	100.00	77.00	99.52	1.11
-	-	-	-	-	-	-	-	-
-	-	-	-	-	-	-	-	-
1,731,000,123	-	-	-	-	100.00	-	100.00	4.43
-	-	-	-	-	-	-	-	-
1,362,541,385	-	-	-	-	100.00	-	100.00	3.48
-	-	-	-	-	-	-	-	-
-	-	-	-	-	-	-	-	-
39,102,607,665	2,090,882	-	343,175	343,175	100.00	74.23	99.99	100.00

額	不納欠損額	収入未済額			収入歩合			構成率 (収入額計)
		現年課税分	滞納繰越分	計	現年分	繰越分	計	
計								
円	円	円	円	円	%	%	%	%
77,861,578,663	1,236,535	229,220,378	112,566,028	341,786,406	99.71	58.00	99.56	100.00
77,861,578,663	1,236,535	229,220,378	112,566,028	341,786,406	99.71	58.00	99.56	100.00

R 自動車税（環境性能割）

区 分	調 定 済 額			収 入 済	
	現年課税分	滞納繰越分	計	現年課税分	滞納繰越分
	円	円	円	円	円
自動車税事務所	4,386,577,400	120,300	4,386,697,700	4,377,608,191	95,800
合 計	4,386,577,400	120,300	4,386,697,700	4,377,608,191	95,800

S 自動車税（種別割）

区 分	調 定 済 額			収 入 済	
	現年課税分	滞納繰越分	計	現年課税分	滞納繰越分
	円	円	円	円	円
自動車税事務所	73,547,442,492	270,461,412	73,817,903,904	73,327,034,023	156,840,649
合 計	73,547,442,492	270,461,412	73,817,903,904	73,327,034,023	156,840,649

T 鉦 区 税

区 分	調 定 済 額			収 入 済	
	現年課税分	滞納繰越分	計	現年課税分	滞納繰越分
	円	円	円	円	円
中央県税事務所	-	-	-	-	-
千葉県西県税事務所	-	-	-	-	-
船橋県税事務所	-	-	-	-	-
松戸県税事務所	-	-	-	-	-
柏県税事務所	-	-	-	-	-
佐倉県税事務所	-	-	-	-	-
香取県税事務所	-	-	-	-	-
旭県税事務所	-	-	-	-	-
東金県税事務所	-	-	-	-	-
茂原県税事務所	40,837,300	-	40,837,300	40,837,300	-
館山県税事務所	-	-	-	-	-
木更津県税事務所	-	-	-	-	-
市原県税事務所	-	-	-	-	-
自動車税事務所	-	-	-	-	-
合 計	40,837,300	-	40,837,300	40,837,300	-

額	不納欠損額	収入未済額			収入歩合			構成率 (収入額計)
		現年課税分	滞納繰越分	計	現年分	繰越分	計	
計								
円	円	円	円	円	%	%	%	%
4,377,703,991	-	8,969,209	24,500	8,993,709	99.80	79.63	99.79	100.00
4,377,703,991	-	8,969,209	24,500	8,993,709	99.80	79.63	99.79	100.00

額	不納欠損額	収入未済額			収入歩合			構成率 (収入額計)
		現年課税分	滞納繰越分	計	現年分	繰越分	計	
計								
円	円	円	円	円	%	%	%	%
73,483,874,672	1,236,535	220,251,169	112,541,528	332,792,697	99.70	57.99	99.55	100.00
73,483,874,672	1,236,535	220,251,169	112,541,528	332,792,697	99.70	57.99	99.55	100.00

額	不納欠損額	収入未済額			収入歩合			構成率 (収入額計)
		現年課税分	滞納繰越分	計	現年分	繰越分	計	
計								
円	円	円	円	円	%	%	%	%
-	-	-	-	-	-	-	-	-
-	-	-	-	-	-	-	-	-
-	-	-	-	-	-	-	-	-
-	-	-	-	-	-	-	-	-
-	-	-	-	-	-	-	-	-
-	-	-	-	-	-	-	-	-
-	-	-	-	-	-	-	-	-
-	-	-	-	-	-	-	-	-
40,837,300	-	-	-	-	100.00	-	100.00	100.00
-	-	-	-	-	-	-	-	-
-	-	-	-	-	-	-	-	-
-	-	-	-	-	-	-	-	-
40,837,300	-	-	-	-	100.00	-	100.00	100.00

U 狩猟税

区 分	調 定 済 額			収 入 済	
	現年課税分	滞納繰越分	計	現年課税分	滞納繰越分
	円	円	円	円	円
中央 県 税 事 務 所	11,225,400	-	11,225,400	11,225,400	-
千葉 西 県 税 事 務 所	-	-	-	-	-
船 橋 県 税 事 務 所	2,624,600	-	2,624,600	2,624,600	-
松 戸 県 税 事 務 所	1,171,900	-	1,171,900	1,171,900	-
柏 県 税 事 務 所	-	-	-	-	-
佐 倉 県 税 事 務 所	3,300,400	-	3,300,400	3,300,400	-
香 取 県 税 事 務 所	1,180,200	-	1,180,200	1,180,200	-
旭 県 税 事 務 所	1,562,400	-	1,562,400	1,562,400	-
東 金 県 税 事 務 所	2,025,600	-	2,025,600	2,025,600	-
茂 原 県 税 事 務 所	2,727,600	-	2,727,600	2,727,600	-
館 山 県 税 事 務 所	1,353,900	-	1,353,900	1,353,900	-
木 更 津 県 税 事 務 所	2,138,000	-	2,138,000	2,138,000	-
市 原 県 税 事 務 所	-	-	-	-	-
自 動 車 税 事 務 所	-	-	-	-	-
合 計	29,310,000	-	29,310,000	29,310,000	-

V 自動車取得税（旧法）

区 分	調 定 済 額			収 入 済	
	現年課税分	滞納繰越分	計	現年課税分	滞納繰越分
	円	円	円	円	円
自 動 車 税 事 務 所	-	487,785	487,785	-	65,457
合 計	-	487,785	487,785	-	65,457

W 自動車税（旧法）

区 分	調 定 済 額			収 入 済	
	現年課税分	滞納繰越分	計	現年課税分	滞納繰越分
	円	円	円	円	円
自 動 車 税 事 務 所	20,235,400	528,605,322	548,840,722	18,224,392	128,893,817
合 計	20,235,400	528,605,322	548,840,722	18,224,392	128,893,817

注 収入歩合及び構成率の算出にあたっては、小数点以下第3位を四捨五入している。

額	不納欠損額	収入未済額			収入歩合			構成率 (収入額計)
		現年課税分	滞納繰越分	計	現年分	繰越分	計	
計								
円	円	円	円	円	%	%	%	%
11,225,400	-	-	-	-	100.00	-	100.00	38.30
-	-	-	-	-	-	-	-	-
2,624,600	-	-	-	-	100.00	-	100.00	8.95
1,171,900	-	-	-	-	100.00	-	100.00	4.00
-	-	-	-	-	-	-	-	-
3,300,400	-	-	-	-	100.00	-	100.00	11.26
1,180,200	-	-	-	-	100.00	-	100.00	4.03
1,562,400	-	-	-	-	100.00	-	100.00	5.33
2,025,600	-	-	-	-	100.00	-	100.00	6.91
2,727,600	-	-	-	-	100.00	-	100.00	9.31
1,353,900	-	-	-	-	100.00	-	100.00	4.62
2,138,000	-	-	-	-	100.00	-	100.00	7.29
-	-	-	-	-	-	-	-	-
-	-	-	-	-	-	-	-	-
29,310,000	-	-	-	-	100.00	-	100.00	100.00

額	不納欠損額	収入未済額			収入歩合			構成率 (収入額計)
		現年課税分	滞納繰越分	計	現年分	繰越分	計	
計								
円	円	円	円	円	%	%	%	%
65,457	125,414	-	296,914	296,914	-	13.42	13.42	100.00
65,457	125,414	-	296,914	296,914	-	13.42	13.42	100.00

額	不納欠損額	収入未済額			収入歩合			構成率 (収入額計)
		現年課税分	滞納繰越分	計	現年分	繰越分	計	
計								
円	円	円	円	円	%	%	%	%
147,118,209	79,748,846	2,011,008	319,962,659	321,973,667	90.06	24.38	26.81	100.00
147,118,209	79,748,846	2,011,008	319,962,659	321,973,667	90.06	24.38	26.81	100.00

4. 県税調定済額

区分 税目	平成29年度		平成30年度			令和元年度		
	調定済額	構成比	調定済額	構成比	29年度 に対する 比率	調定済額	構成比	29年度 に対する 比率
	千円	%	千円	%	%	千円	%	%
県民税	310,689,710	37.17	290,773,738	34.51	93.59	290,033,774	35.02	93.35
個人の県民税	284,646,939	34.05	264,208,604	31.36	92.82	264,885,477	31.98	93.06
均等割及び所得割	265,058,279	31.71	249,655,696	29.63	94.19	250,672,157	30.27	94.57
配当割	9,028,475	1.08	7,577,899	0.90	83.93	8,566,271	1.03	94.88
株式等譲渡所得割	10,560,185	1.26	6,975,009	0.83	66.05	5,647,049	0.68	53.47
法人の県民税	23,656,109	2.83	24,317,865	2.89	102.80	23,959,581	2.89	101.28
県民税利子割	2,386,662	0.29	2,247,269	0.27	94.16	1,188,716	0.14	49.81
事業税	145,489,672	17.40	146,914,728	17.44	100.98	145,832,105	17.61	100.24
個人の事業税	7,918,102	0.95	8,060,317	0.96	101.80	8,217,103	0.99	103.78
法人の事業税	137,571,570	16.46	138,854,411	16.48	100.93	137,615,002	16.62	100.03
地方消費税	207,200,000	24.79	233,670,000	27.73	112.78	226,008,000	27.29	109.08
不動産取得税	18,289,419	2.19	19,370,235	2.30	105.91	18,505,336	2.23	101.18
県たばこ税	6,497,657	0.78	6,418,732	0.76	98.79	6,508,243	0.79	100.16
ゴルフ場利用税	4,437,363	0.53	4,359,947	0.52	98.26	4,190,446	0.51	94.44
軽油引取税	40,308,155	4.82	40,359,264	4.79	100.13	40,199,666	4.85	99.73
自動車税	-	-	-	-	-	2,721,138	0.33	-
環境性能割	-	-	-	-	-	2,113,283	0.26	-
種別割	-	-	-	-	-	607,855	0.07	-
鉱区税	41,888	0.01	41,898	0.00	100.02	41,692	0.01	99.53
固定資産税	-	-	-	-	-	-	-	-
狩猟税	33,429	0.00	33,400	0.00	99.91	32,372	0.00	96.84
自動車取得税	8,835,159	1.06	8,495,870	1.01	96.16	4,613,856	0.56	52.22
自動車税	74,436,187	8.90	74,878,547	8.89	100.59	73,862,662	8.92	99.23
滞納繰越	19,686,785	2.36	17,308,631	2.05	87.92	15,610,588	1.88	79.29
合計	835,945,424	100.00	842,624,990	100.00	100.80	828,159,878	100.00	99.07

の構成率・伸長率

対前年比	令和2年度				令和3年度			
	調定済額	構成比	29年度 に対する 比率	対前年比	調定済額	構成比	29年度 に対する 比率	対前年比
%	千円	%	%	%	千円	%	%	%
99.75	290,751,269	34.32	93.58	100.25	292,940,371	31.67	94.29	100.75
100.26	272,631,137	32.19	95.78	102.92	277,594,664	30.01	97.52	101.82
100.41	254,896,301	30.09	96.17	101.69	251,200,870	27.15	94.77	98.55
113.04	7,994,192	0.94	88.54	93.32	11,655,665	1.26	129.10	145.80
80.96	9,740,644	1.15	92.24	172.49	14,738,129	1.59	139.56	151.31
98.53	16,755,040	1.98	70.83	69.93	14,243,818	1.54	60.21	85.01
52.90	1,365,092	0.16	57.20	114.84	1,101,889	0.12	46.17	80.72
99.26	143,359,013	16.92	98.54	98.30	157,179,713	16.99	108.03	109.64
101.95	8,440,770	1.00	106.60	102.72	9,145,963	0.99	115.51	108.35
99.11	134,918,243	15.93	98.07	98.04	148,033,750	16.00	107.60	109.72
96.72	254,596,000	30.06	122.87	112.65	313,001,000	33.83	151.06	122.94
95.53	17,093,277	2.02	93.46	92.37	16,796,149	1.82	91.84	98.26
101.39	6,434,119	0.76	99.02	98.86	6,914,629	0.75	106.42	107.47
96.11	3,898,053	0.46	87.85	93.02	4,341,828	0.47	97.85	111.38
99.60	38,062,308	4.49	94.43	94.68	39,095,596	4.23	96.99	102.71
-	78,226,175	9.23	-	2,874.76	77,934,020	8.42	-	99.63
-	4,304,955	0.51	-	203.71	4,386,577	0.47	-	101.90
-	73,921,220	8.73	-	12,161.00	73,547,443	7.95	-	99.49
99.51	41,087	0.00	98.09	98.55	40,837	0.00	97.49	99.39
-	-	-	-	-	-	-	-	-
96.92	30,442	0.00	91.06	94.04	29,310	0.00	87.68	96.28
54.31	140	0.00	0.00	0.00	-	-	-	-
98.64	86,378	0.01	0.12	0.12	20,235	0.00	0.03	23.43
90.19	14,484,668	1.71	73.58	92.79	16,823,298	1.82	85.45	116.15
98.28	847,062,929	100.00	101.33	102.28	925,116,986	100.00	110.67	109.21

5. 県税収入済額

区分 税目	平成29年度		平成30年度			令和元年度		
	収入済額	構成比	収入済額	構成比	29年度 に対する 比率	収入済額	構成比	29年度 に対する 比率
	千円	%	千円	%	%	千円	%	%
県民税	306,551,941	37.53	286,811,476	34.76	93.56	286,123,718	35.23	93.34
個人の県民税	280,567,392	34.35	260,318,155	31.55	92.78	261,044,370	32.14	93.04
均等割及び所得割	260,978,732	31.95	245,765,247	29.79	94.17	246,831,050	30.39	94.58
配当割	9,028,475	1.11	7,577,899	0.92	83.93	8,566,271	1.05	94.88
株式等譲渡所得割	10,560,185	1.29	6,975,009	0.85	66.05	5,647,049	0.70	53.47
法人の県民税	23,597,887	2.89	24,246,052	2.94	102.75	23,890,632	2.94	101.24
県民税利子割	2,386,662	0.29	2,247,269	0.27	94.16	1,188,716	0.15	49.81
事業税	145,292,888	17.79	146,577,565	17.76	100.88	145,526,775	17.92	100.16
個人の事業税	7,836,739	0.96	7,987,328	0.97	101.92	8,128,312	1.00	103.72
法人の事業税	137,456,149	16.83	138,590,237	16.80	100.83	137,398,463	16.92	99.96
地方消費税	207,200,000	25.37	233,670,000	28.32	112.78	226,008,000	27.83	109.08
不動産取得税	17,894,978	2.19	18,886,025	2.29	105.54	17,937,778	2.21	100.24
県たばこ税	6,497,657	0.80	6,418,667	0.78	98.78	6,508,210	0.80	100.16
ゴルフ場利用税	4,437,363	0.54	4,359,389	0.53	98.24	4,190,446	0.52	94.44
軽油引取税	40,005,140	4.90	39,696,581	4.81	99.23	39,598,496	4.88	98.98
自動車税	-	-	-	-	-	2,714,186	0.33	-
環境性能割	-	-	-	-	-	2,106,538	0.26	-
種別割	-	-	-	-	-	607,648	0.07	-
鉦区税	41,888	0.01	41,898	0.01	100.02	41,692	0.01	99.53
固定資産税	-	-	-	-	-	-	-	-
狩猟税	33,429	0.00	33,400	0.00	99.91	32,372	0.00	96.84
自動車取得税	8,820,379	1.08	8,482,763	1.03	96.17	4,613,692	0.57	52.31
自動車税	74,021,110	9.06	74,528,104	9.03	100.68	73,508,530	9.05	99.31
滞納繰越	6,020,161	0.74	5,614,897	0.68	93.27	5,308,734	0.65	88.18
合計	816,816,934	100.00	825,120,765	100.00	101.02	812,112,629	100.00	99.42

の構成率・伸長率

対前年比	令和2年度				令和3年度			
	収入済額	構成比	29年度 に対する 比率	対前年比	収入済額	構成比	29年度 に対する 比率	対前年比
%	千円	%	%	%	千円	%	%	%
99.76	286,679,464	34.63	93.52	100.19	289,702,912	31.75	94.50	101.05
100.28	269,048,455	32.50	95.89	103.07	274,401,949	30.07	97.80	101.99
100.43	251,313,619	30.35	96.30	101.82	248,008,155	27.18	95.03	98.68
113.04	7,994,192	0.97	88.54	93.32	11,655,665	1.28	129.10	145.80
80.96	9,740,644	1.18	92.24	172.49	14,738,129	1.62	139.56	151.31
98.53	16,265,917	1.96	68.93	68.08	14,199,074	1.56	60.17	87.29
52.90	1,365,092	0.16	57.20	114.84	1,101,889	0.12	46.17	80.72
99.28	138,983,230	16.79	95.66	95.50	156,904,527	17.20	107.99	112.89
101.77	8,375,893	1.01	106.88	103.05	9,074,048	0.99	115.79	108.34
99.14	130,607,337	15.78	95.02	95.06	147,830,479	16.20	107.55	113.19
96.72	254,596,000	30.75	122.87	112.65	313,001,000	34.30	151.06	122.94
94.98	16,396,085	1.98	91.62	91.41	16,502,239	1.81	92.22	100.65
101.40	6,434,083	0.78	99.02	98.86	6,914,523	0.76	106.42	107.47
96.12	3,849,872	0.46	86.76	91.87	4,341,828	0.48	97.85	112.78
99.75	38,053,217	4.60	95.12	96.10	39,095,596	4.28	97.73	102.74
-	77,944,653	9.41	-	-	77,704,642	8.52	-	99.69
-	4,297,470	0.52	-	-	4,377,608	0.48	-	101.86
-	73,647,183	8.90	-	-	73,327,034	8.04	-	99.57
99.51	41,087	0.00	98.09	98.55	40,837	0.00	97.49	99.39
-	-	-	-	-	-	-	-	-
96.92	30,442	0.00	91.06	94.04	29,310	0.00	87.68	96.28
54.39	140	0.00	0.00	0.00	-	-	-	-
98.63	81,417	0.01	0.11	0.11	18,224	0.00	0.02	22.38
94.55	4,845,730	0.59	80.49	91.28	8,212,867	0.90	136.42	169.49
98.42	827,935,420	100.00	101.36	101.95	912,468,505	100.00	111.71	110.21

6. 県税に係

令和3年度

区分 事務所名	延滞金 調定(収入)額	不申告加算金		過少申告加算金	
		調定額	収入額	調定額	収入額
	円	円	円	円	円
中央県税事務所	99,418,225	1,847,941	994,712	647,912	505,623
千葉県西県税事務所	57,705,629	977,795	474,685	435,282	435,282
船橋県税事務所	200,960,867	839,530	636,326	1,404,240	1,377,005
松戸県税事務所	79,304,417	4,842,812	4,298,171	224,243	224,243
柏県税事務所	80,447,363	422,629	118,610	380,139	380,139
佐倉県税事務所	104,526,610	1,758,209	1,062,787	1,209,570	1,209,570
香取県税事務所	15,340,983	2,578,305	33,579	146,032	146,032
旭県税事務所	22,746,452	326,426	50,220	67,394	67,394
東金県税事務所	21,299,194	2,303,324	345,626	734,310	734,310
茂原県税事務所	20,450,156	978,427	186,037	244,741	244,741
館山県税事務所	6,986,622	42,380	38,659	3,212	3,212
木更津県税事務所	84,048,721	543,074	442,537	1,486,780	1,060,130
市原県税事務所	86,570,529	1,449,421	373,117	244,585	221,324
自動車税事務所	99,848,894	-	-	-	-
合 計	979,654,662	18,910,273	9,055,066	7,228,440	6,609,005

る 税 外 収 入 決 算 額

重 加 算 金		滞 納 処 分 費 調 定 (収 入 額)	計		構 成 率 (収 入 額)
調 定 額	収 入 額		調 定 額	収 入 額	
円	円	円	円	円	%
25,851,980	8,850,895	151,275	127,917,333	109,920,730	9.88
21,409,816	5,526,441	-	80,528,522	64,142,037	5.77
23,429,156	15,505,951	253,400	226,887,193	218,733,549	19.67
41,635,976	22,315,827	53,800	126,061,248	106,196,458	9.55
27,497,496	7,057,858	69,600	108,817,227	88,073,570	7.92
8,603,860	6,534,296	1,161,100	117,259,349	114,494,363	10.29
482,869	477,421	-	18,548,189	15,998,015	1.44
805,572	378,220	-	23,945,844	23,242,286	2.09
9,172,739	8,194,447	9,900	33,519,467	30,583,477	2.75
17,604,153	16,635,373	98,100	39,375,577	37,614,407	3.38
905,996	243,380	-	7,938,210	7,271,873	0.65
15,940,575	4,340,333	52,700	102,071,850	89,944,421	8.09
37,378,864	18,798,533	237,600	125,880,999	106,201,103	9.55
-	-	-	99,848,894	99,848,894	8.98
230,719,052	114,858,975	2,087,475	1,238,599,902	1,112,265,183	100.00

7. 歳入に占める県税の割合

年度	区分	歳入（一般会計）		県 税		C/A	D/B
		予算額（最終）A	決算額 B	予算額(最終) C	決算額 D		
		千円	千円	千円	千円	%	%
9		1,664,406,630	1,613,311,252	615,500,000	615,593,194	37.0	38.2
10		1,795,987,838	1,723,868,976	630,000,000	630,524,934	35.1	36.6
11		1,766,605,303	1,704,397,608	622,657,000	623,534,254	35.2	36.6
12		1,775,437,433	1,720,880,670	677,900,000	679,183,309	38.2	39.5
13		1,780,993,214	1,768,174,692	684,000,000	684,337,453	38.4	38.7
14		1,760,383,302	1,697,659,979	628,936,119	617,024,075	35.7	36.3
15		1,715,374,283	1,664,879,405	615,856,000	614,621,549	35.9	36.9
16		1,721,240,057	1,719,945,540	647,425,000	647,824,455	37.6	37.7
17		1,729,930,554	1,730,169,814	706,404,000	706,449,179	40.8	40.8
18		1,474,556,049	1,432,669,508	666,449,000	666,453,215	45.2	46.5
19		1,479,411,059	1,441,981,265	781,200,000	782,964,619	52.8	54.3
20		1,549,557,921	1,504,225,507	760,908,000	758,383,269	49.1	50.4
21		1,644,801,156	1,587,566,447	658,707,000	659,367,029	40.0	41.5
22		1,652,827,818	1,592,018,912	637,004,000	636,802,559	38.5	40.0
23		1,741,187,055	1,682,128,553	624,990,000	625,240,651	35.9	37.2
24		1,704,243,825	1,591,391,460	636,267,000	637,238,090	37.3	40.0
25		1,712,159,363	1,618,951,029	663,959,000	668,890,056	38.8	41.3
26		1,724,768,214	1,636,354,271	711,790,000	712,704,189	41.3	43.6
27		1,768,130,577	1,681,024,792	782,564,000	780,531,322	44.3	46.4
28		1,727,433,089	1,631,864,948	781,092,000	781,887,416	45.2	47.9
29		1,771,393,786	1,668,623,224	812,696,000	816,816,934	45.9	49.0
30		1,823,106,881	1,699,641,598	822,404,000	825,120,765	45.1	48.5
元		1,842,511,903	1,678,330,591	809,498,000	812,112,629	43.9	48.4
2		2,580,552,432	2,201,811,605	824,180,000	827,935,420	31.9	37.6
3		3,000,214,472	2,538,612,393	908,385,000	912,468,505	30.3	35.9

第2 課税状況

1. 県民税(法人)	3 3
2. 県民税(利子割)	3 4
3. 県民税(個人)	3 5
4. 事業税(法人)	3 6
5. 事業税(個人)	4 4
6. 地方消費税	4 9
7. 不動産取得税	4 9
8. 県たばこ税	5 3
9. ゴルフ場利用税	5 4
10. 自動車税(種別割)	5 5
11. 鉦区税	6 2
12. 自動車税(環境性能割)	6 3
13. 軽油引取税	6 9
14. 狩猟税	7 1

1. 県 民 税 (法 人)

区 分			確 定 法 人 税 割 額					確定法人税割額に対応する前年度分の中間申告額		
			事 業 年 度 数			税 額			事業年度数	税 額
			確定申告のあったもの	うち決定したもの	確定申告のないもの	確定申告のあったもの①	うち決定したもの	確定申告のないもの②		
普 通 法 人	分割	本県本店	4,695	6	9	1,375,747	-	1,026	1,790	460,643
		うち連結分	122	-	-	184,578	-	-	96	80,328
	法 人	他県本店	15,864	18	65	4,349,413	4	5,622	9,476	1,498,999
		うち連結分	1,095	-	2	1,052,490	-	612	882	341,011
法 人		県内法人	99,425	408	128	1,730,351	1,115	5,157	20,466	583,940
		うち連結分	192	-	-	87,898	-	-	115	21,153
		計 A	119,984	432	202	7,455,511	1,119	11,805	31,732	2,543,582
		うち連結分	1,409	-	2	1,324,966	-	612	1,093	442,492
特 別 法 人	B		3,377	2	6	290,532		530	-	-
		うち連結分	-	-	-	-	-	-	-	-
公 益 法 人 等	C		2,266	4	-	9,692	-	-	-	-
寮等のみを有する法人	D		-	-	-	-	-	-	-	-
人格なき社団等	E		619	1	-	1,198	2	-	-	-
清算法人	F		127	1	-	14	-	-	-	-
特定信託	G		-	-	-	-	-	-	-	-
法人課税信託	H		32	-	-	23	-	-	2	7
合計A+B+C+D+E+F+G+H			126,405	440	208	7,756,970	1,121	12,335	31,734	2,543,589
		うち連結分	1,409	-	2	1,324,966	-	612	1,093	442,492

区 分			確定申告が翌年度になる中間申告額		確定申告期限が翌年度となる見込納付額		中間納付額 既還付請求 利子割額が 過大である 場合の納付 額	中間納付額 の歳出還付 額(前年度 に収入した もの)	現事業年度分 調 定 額	過事業年度分 調 定 額	法人税割調定額
			事業 年度数	税 額	事業 年度数	税 額					
普 通 法 人	分割	本県本店	1,819	588,187	-	-	-	37,558	1,541,875	6,111	1,547,986
		うち連結分	84	71,285	-	-	-	15	175,550	-	175,550
	法 人	他県本店	8,980	2,044,357	-	-	-	101,497	5,001,890	368,132	5,370,022
		うち連結分	825	480,185	-	-	-	945	1,193,221	11,301	1,204,522
法 人		県内法人	22,367	746,929	-	-	-	90,994	1,989,491	44,774	2,034,265
		うち連結分	104	41,366	-	-	-	6	108,117	32	108,149
		計 A	33,166	3,379,473	-	-	-	230,049	8,533,256	419,017	8,952,273
		うち連結分	1,013	592,836	-	-	-	966	1,476,888	11,333	1,488,221
特 別 法 人	B		-	-	-	-	-	-	291,062	1,197	292,259
		うち連結分	-	-	-	-	-	-	-	-	-
公 益 法 人 等	C		-	-	-	-	-	-	9,692	33	9,725
寮等のみを有する法人	D		-	-	-	-	-	-	-	-	-
人格なき社団等	E		-	-	-	-	-	-	1,198	1	1,199
清算法人	F		8	46	-	-	-	-	60	49	109
特定信託	G		-	-	-	-	-	-	-	-	-
法人課税信託	H		-	-	-	-	-	7	23	-	23
合計A+B+C+D+E+F+G+H			33,174	3,379,519	-	-	-	230,056	8,835,291	420,297	9,255,588
		うち連結分	1,013	592,836	-	-	-	966	1,476,888	11,333	1,488,221

均 等 割			金 等 の 額					調 定 額	合 計 (調定額)	うち当該 年度に均 等割に充 当した利 子割額	⑫の 件数	当該年 度に発 生した 歳出還 付額	⑬のう ち利子 割に係 る額	⑭の 件数
			総 数	50億円超	10億円超 50億円 以下	1億円超 10億円 以下	1000万円超 1億円以下							
普 通 法 人	分割	本県本店	4,888	44	53	244	1,207	3,340	213,568	1,761,554	-	-	-	-
		うち連結分	94	7	9	32	38	8	18,312	193,862	-	-	-	-
	法 人	他県本店	15,917	1,175	967	2,622	5,486	5,667	2,193,524	7,563,546	-	-	-	-
		うち連結分	783	229	118	236	157	43	318,799	1,523,321	-	-	-	-
法 人		県内法人	98,525	23	64	495	7,491	90,452	2,335,154	4,369,419	-	-	-	-
		うち連結分	152	1	9	36	57	49	15,937	124,086	-	-	-	-
		計 A	119,330	1,242	1,084	3,361	14,184	99,459	4,742,246	13,694,519	-	-	64,949	-
		うち連結分	1,029	237	136	304	252	100	353,048	1,841,269	-	-	12,520	-
特 別 法 人	B		3,395	25	24	102	1,196	2,048	146,330	438,589	-	-	-	-
		うち連結分	-	-	-	-	-	-	-	-	-	-	-	-
公 益 法 人 等	C		3,003	-	-	-	-	3,003	47,595	57,320	-	-	-	-
寮等のみを有する法人	D		548	14	8	35	182	309	35,700	35,700	-	-	-	-
人格なき社団等	E		671	-	-	-	-	671	11,686	12,885	-	-	-	-
清算法人	F		139	-	-	2	16	121	2,868	2,977	-	-	-	-
特定信託	G		-	-	-	-	-	-	-	-	-	-	-	-
法人課税信託	H		-	-	-	-	-	-	-	23	-	-	-	-
合計A+B+C+D+E+F+G+H			127,086	1,281	1,116	3,500	15,578	105,611	4,986,425	14,242,013	-	-	64,949	-
		うち連結分	1,029	237	136	304	252	100	353,048	1,841,269	-	-	12,520	-

2. 県 民 税 (利子割)

(1) 利子割額種類別

	種 類	税 額	課税支払額	非課税支払額	左のうち 非居住者に 係る額	納入申告書数
		千円	千円	千円	千円	枚
公 社 債 利 子 等	特定公社債以外の公社債利子	6,101	125,098	2,250	-	-
	銀行預金利子	553,248	11,224,904	92,463	2,460	-
	銀行以外の金融機関の預貯金利子	71,099	1,444,674	105,673	79	-
	勤務先預金等の利子	326,252	6,526,372	8,957	13	-
	合同運用信託の収益の分配	2,087	42,555	892	12	-
	公社債投資信託のうち 公募公社債投資信託以外の収益の分配	-	-	-	-	-
	郵便貯金利子	12	420	-	-	-
	国外一般公社債等の利子等	-	-	-	-	-
	財形貯蓄契約に係る生命保険等の差益	17,736	354,736	22,656	145	-
	私運の 券用収 投資益 公債の 社信分 債託配 等々等	私募公社債等運用投資信託の収益の分配	-	-	-	-
	特定目的信託の 社債的受益証券の収益の分配	-	-	-	-	-
	国外私募公社債等運用投資信託等の収益の分配	-	-	-	-	-
金 融 類 似 商 品	懸賞金付預貯金等の懸賞金等	1,061	21,279	-	-	-
	定期積金の給付補てん金	2,726	56,200	-	-	-
	掛金の給付補てん金	-	-	-	-	-
	抵当証券の利息	-	-	-	-	-
	貴金属等の売戻し条件付売買契約の利益	-	-	-	-	-
	外貨建預貯金等の為替差益	617	12,341	-	-	-
	一時払養老保険・一時払損害保険等の差益	120,950	2,419,709	-	-	-
	小 計	125,354	2,509,529	110,818	96,599	-
	そ の 他	-	-	-	-	-
	合 計	1,101,889	22,228,288	343,709	99,308	13,426

(2) 特別徴収義務者等

区 分	特別徴収義務者数	営 業 所 数
銀行等	16	495
信用金庫等	19	183
農林中央金庫等	19	196
証券会社	24	35
保険会社	22	30
社内預金実施企業	65	67
その他の金融機関等	415	424
合 計	580	1,430

3. 県民税(個人)

(1) 納税義務者数(均等割及び所得割)

区 分	納税義務者数
均等割のみを納付する者	217,128
所得割のみを納付する者	14,658
均等割及び所得割を納付する者	3,147,857
退職所得に係る所得割を納付する者	17,528
合 計	3,397,171

注 過年度分課税対象者を含む。

(2) 配当割

種 類	税 額	支 払 金 額			納入申告書数
		課 税 分	還 付 税 額 分	非 課 税 等 分	
	千円	千円	千円	千円	枚
上 場 株 式 等 の 配 当 等	3,848,954	76,996,115	-	65,759,025	-
投資信託でその設定に係る受益権の募集 が公募により行われたものの収益の配分	221,964	4,445,949	-	14,186,714	-
特定投資法人の投資口の配当等	9	171	-	44	-
特定目的信託の社債的受益証券の 剰余金の配分のうち公募のもの	-	-	-	-	-
特定公社債の利子・特定口座外の 割引債の償還金	86,921	1,740,036	-	715,917	-
源泉徴収選択口座内配当等	7,497,817	165,796,108	15,751,692	23,751,480	-
合 計	11,655,665	248,978,379	15,751,692	104,413,180	11,350

(3) 株式等譲渡所得割

種 類	税 額	支 払 金 額			納入申告書数
		課 税 分	還 付 税 額 分	非 課 税 等 分	
	千円	千円	千円	千円	枚
特 定 株 式 等 譲 渡 所 得	14,738,129	384,518,817	89,739,675	-	1,072

4. 事 業

(1) 事業税額等

区 分			現 事 業 年							確定事業税額 年度分の中間
			確 定 額							
			事業年度数		所 得 (収 入) 額	税 額		確定申告及び決定 のない中間申告		事 業 税 額 年度数 ②
			確定申告が あったもの	うち決定 したもの		確 定 申 告 が あ っ た も の ①	うち決定 したもの	事 業 税 額 年度数	事 業 税 額 年度数	
			千円	千円	千円	千円	千円	千円		
法 第 七 十 二 に 条 掲 げ る 第 一 人 項 分	普 通 法 人	本県本店分	4,743	6	110,736,215	7,678,418	2	8	7,900	922
		他県本店分	13,051	18	327,248,273	22,634,306	85	52	74,572	3,874
	法 人	県 内 法 人	101,297	408	458,258,395	24,789,539	10,669	127	83,483	11,209
		小 計 A	119,091	432	896,242,883	55,102,263	10,756	187	165,955	16,005
	特別法人 B		3,379	2	73,184,046	3,564,219	3	6	-	1
	公益法人等 C		2,266	4	4,099,890	238,787	5	-	-	21
	人格なき社団等 D		619	1	662,300	27,225	51	-	-	2
	清算法人 E		125	1	9,521	333	-	-	-	-
	特定信託 F		-	-	-	-	-	-	-	-
	法人課税信託 G		32	-	2,751	197	-	-	-	2
	計 H A+B+C+D+E+F+G		125,512	440	974,201,391	58,933,024	10,815	193	165,955	16,031
	法第72条の2第1項第2号及び 第3号に掲げる事業分 I			739	-	-	4,176,435	-	1	41
課税標準の特例による課税分 J			-	-	-	-	-	-	-	-
法第72条の2第1項第1号イ に掲げる法人分 K			3,260	-	-	60,619,553	-	23	43,699	2,498
地 方 法 人 特 別 税 分 L			-	-	-	-	-	-	-	-
特 別 法 人 事 業 税 分 M			-	-	-	56,797,944	10,752	-	-	-
合 計 H + I + J + K			129,511	440	-	123,729,012	10,815	217	209,695	18,529
合 計 H + I + J + K + L + M			129,511	440	-	180,526,956	21,567	217	209,695	18,529

(2) 事業税額等 (外形対象法人分)

区 分			現 事 業 年							確定事業税額 年度分の中間
			確 定 額							
			事業年度数		所得金額、付 加価値額又は 資本金等の額	税 額		確定申告及び決定 のない中間申告		事 業 税 額 年度数 ②
			確定申告が あったもの	うち決定 したもの		確 定 申 告 が あ っ た も の ①	うち決定 したもの	事 業 税 額 年度数	事 業 税 額 年度数	
			千円	千円	千円	千円	千円	千円		
所 得 割 分	普 通 法 人	本県本店分	175	-	188,745,476	1,819,781	-	1	1,229	135
		他県本店分	2,888	-	856,063,707	7,978,859	-	19	6,188	2,025
	法 人	県 内 法 人	197	-	68,596,700	493,469	-	3	1,458	338
		小 計	3,260	-	1,113,405,883	10,292,109	-	23	8,875	2,498
	清 算 法 人		-	-	-	-	-	-	-	-
計 A		3,260	-	1,113,405,883	10,292,109	-	23	8,875	2,498	
付 加 価 値 割 分	普 通 法 人	本県本店分	-	-	434,622,580	4,672,253	-	-	3,566	-
		他県本店分	-	-	2,301,301,218	24,775,873	-	-	16,969	-
	法 人	県 内 法 人	-	-	170,418,700	1,586,956	-	-	4,124	-
		小 計	-	-	2,906,342,498	31,035,082	-	-	24,659	-
	清 算 法 人		-	-	-	-	-	-	-	-
計 B		-	-	2,906,342,498	31,035,082	-	-	24,659	-	
資 本 割 分	普 通 法 人	本県本店分	-	-	1,042,908,053	5,264,985	-	-	968	-
		他県本店分	-	-	2,582,287,106	12,715,810	-	-	6,293	-
	法 人	県 内 法 人	-	-	298,085,539	1,311,567	-	-	2,904	-
計 C		-	-	3,923,280,698	19,292,362	-	-	10,165	-	
地 方 法 人 特 別 税 分 D			-	-	-	-	-	-	-	-
特 別 法 人 事 業 税 分 E			-	-	-	10,418,941	-	-	-	-
合 計 A + B + C			3,260	-	-	60,619,553	-	23	43,699	2,498
合 計 A + B + C + D + E			3,260	-	-	71,038,494	-	23	43,699	2,498

税 (法 人)

度 分						過 事 業 年 度 分			合 計 (調 定 額)	当 該 年 度 に お い て 発 生 し た 歳 出 還 付 額
に 対 応 す る 前 申 告 額	確 定 申 告 が 翌 年 度 に な る 中 間 申 告 額		確 定 申 告 期 限 が 翌 年 度 と な る 見 込 納 付 額		中 間 納 付 額 の 歳 出 還 付 額 (前 年 度 に 収 入 し た も の)	調 定 額	所 得 (収 入) 金 額	調 定 額		
税 額 ③	事 業 年 度 数	税 額 ④	事 業 年 度 数	税 額 ⑤	⑥	①+②-③+ ④+⑤+⑥ ⑦	金 額	⑧	⑨	
千円		千円		千円	千円	千円	千円	千円	千円	千円
2,006,881	1,620	2,009,601	-	-	284,614	7,973,652	2,099,827	153,988	8,127,640	-
5,295,721	6,158	6,083,410	-	-	651,815	24,148,382	28,378,303	1,656,957	25,805,339	-
6,344,532	21,978	6,963,204	-	-	2,473,071	27,964,765	6,188,121	466,522	28,431,287	-
13,647,134	29,756	15,056,215	-	-	3,409,500	60,086,799	36,666,251	2,277,467	62,364,266	-
251	-	-	-	-	-	3,563,968	941,159	48,423	3,612,391	-
12,278	24	3,982	-	-	462	230,953	43,533	2,145	233,098	-
87	3	2,705	-	-	3	29,846	21,633	779	30,625	-
-	7	1,346	-	-	-	1,679	24,281	1,450	3,129	-
-	-	-	-	-	-	-	-	-	-	-
87	-	-	-	-	87	197	-	-	197	-
13,659,837	29,790	15,064,248	-	-	3,410,052	63,913,442	37,696,857	2,330,264	66,243,706	-
-	623	5,866,621	-	-	19,284	10,062,381	-	424,460	10,486,841	-
-	-	-	-	-	-	-	-	-	-	-
24,675,956	3,405	32,926,173	-	-	143,277	69,056,746	-	2,238,662	71,295,408	-
-	-	-	-	-	-	-	-	498,823	498,823	-
23	-	501,303	-	-	650	57,299,874	-	3,350,318	60,650,192	-
38,335,793	33,818	53,857,042	-	-	3,572,613	143,032,569	-	4,993,386	148,025,955	-
38,335,816	33,818	54,358,345	-	-	3,573,263	200,332,443	-	8,842,527	209,174,970	365,786

度 分						過 事 業 年 度 分			合 計 (調 定 額)	当 該 年 度 に お い て 発 生 し た 歳 出 還 付 額
に 対 応 す る 前 申 告 額	確 定 申 告 が 翌 年 度 に な る 中 間 申 告 額		確 定 申 告 期 限 が 翌 年 度 と な る 見 込 納 付 額		中 間 納 付 額 の 歳 出 還 付 額 (前 年 度 に 収 入 し た も の)	調 定 額	所 得 金 額、付 加 価 値 額 又 は 資 本 金 等 の 額	調 定 額		
税 額 ③	事 業 年 度 数	税 額 ④	事 業 年 度 数	税 額 ⑤	⑥	①+②-③+ ④+⑤+⑥ ⑦	金 額	⑧	⑨	
千円		千円		千円	千円	千円	千円	千円	千円	千円
491,206	200	909,258	-	-	1,585	2,240,647	2,626,222	17,402	2,258,049	-
2,033,219	2,697	3,908,008	-	-	28,714	9,888,550	49,059,586	581,106	10,469,656	-
65,058	508	308,090	-	-	3,717	741,676	1,528,011	15,190	756,866	-
2,589,483	3,405	5,125,356	-	-	34,016	12,870,873	53,213,819	613,698	13,484,571	-
-	-	-	-	-	-	-	-	-	-	-
2,589,483	3,405	5,125,356	-	-	34,016	12,870,873	53,213,819	613,698	13,484,571	-
2,077,498	-	2,537,098	-	-	48,468	5,183,887	10,720,424	73,490	5,257,377	-
10,670,840	-	13,937,176	-	-	38,617	28,097,795	136,778,835	851,377	28,949,172	-
509,825	-	963,965	-	-	568	2,045,788	8,819,624	73,362	2,119,150	-
13,258,163	-	17,438,239	-	-	87,653	35,327,470	156,318,883	998,229	36,325,699	-
-	-	-	-	-	-	-	-	-	-	-
13,258,163	-	17,438,239	-	-	87,653	35,327,470	156,318,883	998,229	36,325,699	-
2,615,860	-	2,699,370	-	-	6,396	5,355,859	13,609,054	30,906	5,386,765	-
5,841,671	-	6,784,240	-	-	14,866	13,679,538	204,434,835	438,735	14,118,273	-
370,779	-	878,968	-	-	346	1,823,006	46,969,916	157,094	1,980,100	-
8,828,310	-	10,362,578	-	-	21,608	20,858,403	265,013,805	626,735	21,485,138	-
-	-	-	-	-	-	-	-	227,046	227,046	-
-	-	162,115	-	-	-	10,581,056	-	521,744	11,102,800	-
24,675,956	3,405	32,926,173	-	-	143,277	69,056,746	-	2,238,662	71,295,408	-
24,675,956	3,405	33,088,288	-	-	143,277	79,637,802	-	2,987,452	82,625,254	183,348

(3) 所得階層別

区 分			欠 損 法 人	年所得400万円以下		年所得400万円超 800万円以下		年所得 800万円超 1,000万円以下	
				事業年度数	事業年度数	所 得 金 額	事業年度数	所 得 金 額	事業年度数
					千円			千円	
事業年度年二回法人	分割法人	軽減税率 適用法人 A	-	-	-	-	-	-	
		その他 B	-	-	-	-	-	-	
	県 内 法 人 C		2	2	860	-	-	-	
	計 A+B+C D		2	2	860	-	-	-	
事業年度年一回法人	分割法人	軽減税率 適用法人 E	2,194	555	731,346	222	1,288,589	93	749,673
		その他 F	378	53	103,920	36	157,419	17	138,158
	県 内 法 人 G		62,277	22,072	28,758,073	5,674	32,597,538	1,457	13,036,191
	計 E+F+G H		64,849	22,680	29,593,339	5,932	34,043,546	1,567	13,924,022
合 計 D+H			64,851	22,682	29,594,199	5,932	34,043,546	1,567	13,924,022

(4) 分割法人の所得金額 (法第72条の2第1項第1号ロに掲げる法人分)

区 分		本県本店分			
		法 人 数	事業年度数	所得(収入)金額 ①	税 額 ②
				千円	千円
電気供給業を主たる 事業とする事業	発電用固定資産割	3	3	782,320	68,224
	発電所接続電線路割	-	-	-	-
	総固定資産割	3	3	54,409	68,269
	事業所数割	-	-	45,237	2,824
	従業者数割	-	-	45,236	6,743
課税標準の特例による課税分		-	-	-	-
ガス供給業を主たる事業とする事業		-	-	-	-
倉 庫 業		6	6	773,232	82,209
鉄 道 事 業・軌 道 事 業		-	-	-	-
銀行業	事業所数割	-	-	-	-
	従業者数割	-	-	-	-
証券業	事業所数割	-	-	26,554	10,327
	従業者数割	8	8	63,919	6,901
製造業	資本金1億円以上の法人	37	37	8,716,565	521,888
	資本金1億円未満の法人	627	627	19,651,802	1,080,259
建設業	事業所数割	-	-	5,941,459	335,893
	従業者数割	503	503	9,391,953	752,634
運輸・通信業	事業所数割	-	-	4,355,807	216,780
	従業者数割	456	456	6,501,702	584,404
卸売・小売業、飲食店	事業所数割	-	-	12,240,783	871,169
	従業者数割	1,402	1,402	15,780,649	1,696,068
その他の金融・保険業	事業所数割	-	-	19,700	1,499
	従業者数割	9	9	20,533	547
不動産業	事業所数割	-	-	2,232,603	100,364
	従業者数割	309	309	3,164,321	180,766
サービス業	事業所数割	-	-	8,557,364	681,896
	従業者数割	1,314	1,314	11,813,951	819,406
上記以外の事業	事業所数割	-	-	250,823	18,746
	従業者数割	66	66	305,293	19,824
合 計		4,743	4,743	110,736,215	8,127,640

注1 当該年度において調査した法人のうち2以上の都道府県に事務所又は事業所を有する普通法人(清算法人を除く。)である。

2 事業年度数欄は、1年、6か月等の区分にかかわらず事業年度ごとに1件として計上した。

なお、欠損法人についても同様に計上した。

3 対象者の特定のおそれがある情報については、数値を「X」で表している。

年所得1,000万円超 5,000万円以下		年所得5,000万円超 1億円以下		年所得 1億円超 10億円以下		年所得10億円超		合 計	
事業年度数	所得金額	事業年度数	所得金額	事業年度数	所得金額	事業年度数	所得金額	事業年度数	所得金額
	千円		千円		千円		千円		千円
-	-	-	-	-	-	-	-	-	-
-	-	-	-	-	-	-	-	-	-
-	-	-	-	-	-	-	-	4	860
-	-	-	-	-	-	-	-	4	860
461	10,907,434	156	10,696,676	217	54,339,706	19	44,374,217	3,917	123,087,641
158	3,921,188	86	5,773,631	219	73,095,879	54	371,254,777	1,001	454,444,972
8,338	135,568,425	938	65,079,663	704	166,162,019	30	85,652,326	101,490	526,854,235
8,957	150,397,047	1,180	81,549,970	1,140	293,597,604	103	501,281,320	106,408	1,104,386,848
8,957	150,397,047	1,180	81,549,970	1,140	293,597,604	103	501,281,320	106,412	1,104,387,708

他県本店分				合 計	
法人数	事業年度数	所得(収入)金額 ③	税 額 ④	所得(収入)金額①+③	税 額 ②+④
		千円	千円	千円	千円
9	9	10,125,304	1,564,291	10,907,624	1,632,515
1	1	X	X	X	X
1	1	X	X	X	X
-	-	633,184	27,099	678,421	29,923
3	3	560,926	24,132	606,162	30,875
-	-	-	-	-	-
7	7	11,849,277	1,635,560	11,849,277	1,635,560
21	21	560,370	24,192	1,333,602	106,401
-	-	-	-	-	-
-	-	-	-	-	-
-	-	-	-	-	-
-	-	150,792	8,117	177,346	18,444
13	13	119,422	6,022	183,341	12,923
199	199	16,587,504	1,039,244	25,304,069	1,561,132
1,712	1,712	34,369,486	1,559,347	54,021,288	2,639,606
-	-	15,685,691	688,948	21,627,150	1,024,841
1,153	1,153	10,928,037	479,888	20,319,990	1,232,522
-	-	14,246,301	635,615	18,602,108	852,395
1,334	1,334	11,829,397	535,004	18,331,099	1,119,408
-	-	48,694,310	3,064,454	60,935,093	3,935,623
4,424	4,424	41,654,791	5,656,915	57,435,440	7,352,983
-	-	135,330	98,782	155,030	100,281
16	16	77,997	4,119	98,530	4,666
-	-	9,101,117	611,564	11,333,720	711,928
454	454	7,201,517	526,739	10,365,838	707,505
-	-	28,449,216	2,648,064	37,006,580	3,329,960
3,583	3,583	25,714,333	1,809,706	37,528,284	2,629,112
-	-	1,261,504	94,472	1,512,327	113,218
121	121	975,205	64,315	1,280,498	84,139
13,051	13,051	X	X	X	X

(5) 分割法人の所得金額 (法第72条の2第1項第1号イに掲げる法人分)

区 分	本県本店分						法 人 数	事業年度数	所得金額⑤
	法人数	事業年度数	所得金額①	付加価値額②	資本金等の額③	税額④			
			千円	千円	千円	千円			千円
電気供給業を主たる事業とする事業	-	-	-	-	-	-	-	-	-
ガス供給業を主たる事業とする事業	-	-	-	-	-	-	-	-	-
倉 庫 業	-	-	-	-	-	-	26	26	4,388,843
鉄道事業・軌道事業	2	2	X	X	X	X	6	6	23,560,371
銀行業	事業所数割	-	33,563,047	61,170,304	159,586,184	1,735,401	-	-	25,587,924
	従業者数割	3	35,074,261	63,585,224	164,528,605	1,770,940	19	19	19,225,683
証券業	事業所数割	-	X	X	X	X	-	-	12,396,223
	従業者数割	1	X	X	X	X	25	25	5,307,802
製 造 業	60	60	29,416,461	82,498,061	109,774,324	1,786,257	812	812	252,285,428
建設業	事業所数割	-	5,406,413	11,356,656	3,073,958	249,977	-	-	54,767,471
	従業者数割	14	9,775,401	17,167,734	5,755,588	385,108	321	321	36,182,140
運輸・通信業	事業所数割	-	742,863	4,781,583	81,557,982	536,046	-	-	59,193,522
	従業者数割	13	1,448,455	6,663,279	126,010,908	754,221	228	228	29,488,267
卸売・小売業 飲食店	事業所数割	-	21,045,058	51,242,102	45,380,576	956,473	-	-	108,337,043
	従業者数割	42	24,163,671	63,295,318	115,035,226	1,919,016	843	843	83,867,176
その他の金融 保険業	事業所数割	-	X	X	X	X	-	-	3,698,700
	従業者数割	1	X	X	X	X	25	25	4,364,775
不動産業	事業所数割	-	1,193,666	3,887,331	4,895,904	52,178	-	-	36,866,485
	従業者数割	4	2,815,639	6,976,891	13,786,184	121,521	100	100	20,348,565
サービス業	事業所数割	-	4,893,246	14,874,299	87,329,233	954,250	-	-	44,918,773
	従業者数割	34	8,275,041	26,421,726	61,147,694	1,031,070	460	460	28,646,071
上記以外 の事業	事業所数割	-	X	X	X	X	-	-	X
	従業者数割	1	X	X	X	X	23	23	1,036,727
合 計	175	175	188,745,476	434,622,580	1,042,908,053	12,902,191	2,888	2,888	X

注1 当該年度において調査した法人のうち2以上の都道府県に事務所又は事業所を有する普通法人（清算法人を除く。）である。

注2 事業年度数欄は、1年、6か月等の区分にかかわらず事業年度ごとに1件として計上した。なお、欠損法人についても同様に計上した。

注3 対象者の特定のおそれがある情報については、数値を「X」で表している。

(6) 分割法人の所得金額 (法第72条の2第1項第2号及び第3号に掲げる事業分)

区 分	本県本店分						法 人 数	事業年度数			
	法人数	事業年度数	収入金額①	所得金額②	付加価値額③	資本金等の額④			税額⑤		
			千円	千円	千円	千円		千円			
電気供給業	法第72条の2 第1項第2号に 掲げる事業	発電用固定資産割	-	-	-	-	-	-			
		発電所接続電線路割	-	-	-	-	-	1	1		
		総固定資産割	-	-	-	-	-	-	1	1	
		事業所数割	-	-	-	-	-	-	-		
	法第72条の2 第1項第3号に 掲げる事業	発電用固定資産割	-	-	-	-	-	9	9		
		発電所接続電線路割	-	-	-	-	-	-	1	1	
		総固定資産割	3	3	250	-	-	-	136,493	1	1
		事業所数割	-	-	246,539	53,812	-	-	2,824	-	-
従業者数割	2	2	X	X	X	X	X	5	5		
ガ ス 供 給 業	-	-	-	-	-	-	-	7	7		
生命保険業	事業所数割	-	-	X	-	-	-	X	-	-	
	従業者数割	1	1	X	X	X	X	X	23	23	
損害保険業	事業所数割	-	-	-	-	-	-	-	-	-	
	従業者数割	-	-	-	-	-	-	-	8	8	
少額短期 保険業	事業所数割	-	-	-	-	-	-	-	-	-	
	従業者数割	-	-	-	-	-	-	-	-	-	
貿易保険業	事業所数割	-	-	-	-	-	-	-	-	-	
	従業者数割	-	-	-	-	-	-	-	-	-	
合 計	6	6	831,256	X	X	X	146,094	56	56		

注1 当該年度において調査した法人のうち2以上の都道府県に事務所又は事業所を有する普通法人（清算法人を除く。）である。

注2 事業年度数欄は、1年、6か月等の区分にかかわらず事業年度ごとに1件として計上した。なお、欠損法人についても同様に計上した。

注3 対象者の特定のおそれがある情報については、数値を「X」で表している。

他県本店分			合 計			
付加価値額⑥	資本金等の額⑦	税額⑧	所得金額①+⑤	付加価値額②+⑥	資本金の額③+⑦	税額④+⑧
千円	千円	千円	千円	千円	千円	千円
-	-	-	-	-	-	-
-	-	-	-	-	-	-
12,459,971	6,108,551	206,345	4,388,843	12,459,971	6,108,551	206,345
29,131,177	14,830,309	177,617	X	X	X	X
68,860,933	114,752,777	1,832,849	59,150,971	130,031,237	274,338,961	3,568,250
37,456,276	65,889,031	973,578	54,299,944	101,041,500	230,417,636	2,744,518
27,931,547	47,667,426	642,281	X	X	X	X
12,251,682	20,543,236	229,621	X	X	X	X
645,864,341	1,306,382,735	18,706,960	281,701,889	728,362,402	1,416,157,059	20,493,217
137,879,798	89,424,007	2,619,648	60,173,884	149,236,454	92,497,965	2,869,625
96,117,417	57,689,449	1,942,358	45,957,541	113,285,151	63,445,037	2,327,466
137,386,515	90,121,194	2,537,838	59,936,385	142,168,098	171,679,176	3,073,884
100,366,287	52,122,919	1,685,554	30,936,722	107,029,566	178,133,827	2,439,775
318,086,347	220,504,028	5,206,928	129,382,101	369,328,449	265,884,604	6,163,401
258,090,426	159,432,362	7,519,796	108,030,847	321,385,744	274,467,588	9,438,812
7,868,534	24,995,755	124,716	X	X	X	X
9,043,221	22,867,910	133,024	X	X	X	X
60,540,304	64,845,519	1,812,279	38,060,151	64,427,635	69,741,423	1,864,457
35,369,637	27,690,636	936,791	23,164,204	42,346,528	41,476,820	1,058,312
173,156,642	109,325,154	3,541,626	49,812,019	188,030,941	196,654,387	4,495,876
126,640,070	78,613,110	2,615,289	36,921,112	153,061,796	139,760,804	3,646,359
X	X	X	X	X	X	X
2,461,279	3,041,800	32,818	X	X	X	X
X	X	X	1,044,809,183	2,735,923,798	3,625,195,159	66,439,292

他県本店分					合 計					
収入金額⑥	所得金額⑦	付加価値額⑧	資本金等の額⑨	税額⑩	収入金額①+⑥	所得金額②+⑦	付加価値額③+⑧	資本金等の額④+⑨	税額⑤+⑩	
千円	千円	千円	千円	千円	千円	千円	千円	千円	千円	
-	-	-	-	-	-	-	-	-	-	
X	X	X	X	X	X	X	X	X	X	
X	X	X	X	X	X	X	X	X	X	
-	-	-	-	-	-	-	-	-	-	
-	-	-	-	-	-	-	-	-	-	
10,125,304	2,998,662	3,741,028	405,505	564,291	10,125,304	2,998,662	3,741,028	405,505	564,291	
X	X	X	X	X	X	X	X	X	X	
X	X	X	X	X	X	X	X	X	X	
817,039	961,126	2,151,750	1,692,915	27,099	1,063,578	1,014,938	2,151,750	1,692,915	29,923	
710,220	881,023	1,721,919	1,659,720	24,132	X	X	X	X	X	
77,849,277	-	-	-	635,560	77,849,277	-	-	-	635,560	
96,709,048	-	-	-	510,069	X	-	-	-	X	
62,454,864	-	-	-	318,663	X	X	X	X	X	
59,913,964	-	-	-	316,886	59,913,964	-	-	-	316,886	
42,518,888	-	-	-	224,830	42,518,888	-	-	-	224,830	
-	-	-	-	-	-	-	-	-	-	
-	-	-	-	-	-	-	-	-	-	
-	-	-	-	-	-	-	-	-	-	
-	-	-	-	-	-	-	-	-	-	
828,344,030	8,833,661	12,548,509	4,358,323	6,619,030	829,175,286	8,909,694	12,548,509	4,358,323	6,765,124	

(7) 資本金別法人数(普通法人)

区 分	分 割 法 人								小 計 ③ ①+②
	利 益 法 人			欠 損 法 人			計 ②		
	2の県にまたがるもの	3以上の県にまたがるもの	計 ①	2の県にまたがるもの	3以上の県にまたがるもの				
300万円未満	220	21 (452)	241	458	14 (807)	472	(1,259)	713	
300万円以上 1,000万円未満	513	67 (877)	580	825	70 (1,558)	895	(2,435)	1,475	
1,000万円	399	100 (1,456)	499	504	89 (1,723)	593	(3,179)	1,092	
1,000万円超 5,000万円未満	330	150 (2,108)	480	265	82 (1,520)	347	(3,628)	827	
5,000万円以上 1億円未満	142	127 (1,704)	269	89	49 (1,087)	138	(2,791)	407	
1億円	38	38 (791)	76	14	26 (517)	40	(1,308)	116	
1億円超 10億円未満	34	63 (1,191)	97	14	14 (289)	28	(1,480)	125	
10億円	-	1 (47)	1	-	- (10)	-	(57)	1	
10億円超 50億円未満	4	10 (573)	14	5	3 (135)	8	(708)	22	
50億円	-	1 (19)	1	-	- (4)	-	(23)	1	
50億円超 100億円未満	1	3 (179)	4	2	4 (49)	6	(228)	10	
100億円以上	4	8 (382)	12	1	3 (139)	4	(521)	16	
合 計	1,685	589 (9,779)	2,274	2,177	354 (7,838)	2,531	(17,617)	4,805	

注 () は、被分割法人を外書きした。

(8) 収入金額課税法人

区 分	分 割 法 人				県 内 法 人			
	法 人 数	事業年度数	収入金額	所得金額	法 人 数	事業年度数	収入金額	所得金額
			千円	千円			千円	千円
電気供給業	26	26	63,007,303	1,666,109	578	578	50,133,331	8,705,777
ガス供給業	-	-	-	-	5	5	38,541,394	794,489
生命保険事業	-	-	-	-	-	-	-	-
損害保険事業	-	-	-	-	-	-	-	-
少額短期保険業	1	1	X	X	-	-	-	-
貿易保険業	-	-	-	-	-	-	-	-
合 計	27	27	X	X	583	583	88,674,725	9,500,266

注1 当該年度において調定したもののうち現事業年度分について作成したものであり、分割法人においては、当該法人の主たる事務所又は事業所所在地が他の都道府県にあるものは除いた。

2 「収入金額」欄には法人の事業税の課税標準となった収入金額を、「所得金額」欄には法人税の課税標準となった所得金額を記載した。

3 対象者の特定のおそれがある情報については、数値を「X」で表している。

県内法人			合計			その他			
利益法人 ④	欠損法人 ⑤	小計 ④+⑤	利益法人 ①+④	欠損法人 ②+⑤	合計 ③+⑥	不申告法人	休業中の法人	清算中の法人	所在不明法人
8,775	14,875	23,650	9,016	15,347	24,363	2,618	1,708	147	472
18,103	34,296	52,399	18,683	35,191	53,874	3,396	2,732	234	764
6,090	10,667	16,757	6,589	11,260	17,849	1,125	484	122	161
3,013	3,174	6,187	3,493	3,521	7,014	440	122	59	72
572	537	1,109	841	675	1,516	134	15	29	12
99	88	187	175	128	303	107	3	6	5
107	58	165	204	86	290	87	-	18	4
1	1	2	2	1	3	-	-	-	-
16	3	19	30	11	41	-	-	-	-
-	-	-	1	-	1	-	-	-	-
4	1	5	8	7	15	-	-	-	-
4	2	6	16	6	22	-	-	-	-
36,784	63,702	100,486	39,058	66,233	105,291	7,907	5,064	615	1,490

計			
法人数	事業年度数	収入金額	所得金額
		千円	千円
604	604	113,140,634	10,371,886
5	5	38,541,394	794,489
-	-	-	-
-	-	-	-
1	1	X	X
-	-	-	-
610	610	X	X

5. 事業税（個人）

（1）業種別所得金額等

区分	種別	課税人員			所得金額			事業主 控除	差引課税 所得金額	左の 課税額
		所得税 課税者	所得税 失格者	計	所得税 課税者	所得税 失格者	計			
		人	人	人	千円	千円	千円	千円	千円	千円
第 一 種	物品販売業	2,500	141	2,641	14,556,052	558,767	15,114,819	7,560,097	7,554,722	394,293
	保険業	-	-	-	-	-	-	-	-	-
	金銭貸付業	5	1	6	X	X	X	X	X	X
	物品貸付業	69	3	72	404,870	8,950	413,820	207,109	206,711	10,348
	不動産貸付業	15,228	184	15,412	136,927,235	779,233	137,706,468	44,138,151	93,568,317	4,708,714
	製造業	819	54	873	4,522,332	207,005	4,729,337	2,505,848	2,223,489	113,234
	電気供給業	11	-	11	55,657	-	55,657	31,900	23,757	1,188
	土石採取業	-	-	-	-	-	-	-	-	-
	電気通信事業	3	-	3	19,559	-	19,559	8,700	10,859	544
	運送業	1,061	60	1,121	4,991,455	248,620	5,240,075	3,223,840	2,016,235	105,819
	運送取扱業	2	-	2	X	X	X	X	X	X
	船舶定係場業	-	-	-	-	-	-	-	-	-
	倉庫業	6	-	6	32,093	-	32,093	17,400	14,693	983
	駐車場業	897	18	915	6,227,918	70,370	6,298,288	2,627,890	3,670,398	184,383
	請負業	11,328	730	12,058	62,817,512	3,014,006	65,831,518	34,699,079	31,132,439	1,639,658
	印刷業	22	2	24	X	X	X	X	X	X
	出版業	8	-	8	49,997	-	49,997	23,200	26,797	1,467
	写真業	63	3	66	285,279	12,161	297,440	189,225	108,215	5,313
	一 席貸業	5	-	5	29,157	-	29,157	14,500	14,657	696
	旅館業	26	-	26	125,371	-	125,371	75,400	49,971	2,498
	料理店業	56	2	58	X	X	X	X	X	X
	飲食店業	954	78	1,032	4,531,845	297,649	4,829,494	2,935,538	1,893,956	99,973
	周旋業	55	1	56	X	X	X	X	X	X
	代理業	148	2	150	X	X	X	X	X	X
	仲立業	54	3	57	435,436	13,958	449,394	160,709	288,685	16,619
	問屋業	13	1	14	X	X	X	X	X	X
	両替業	-	-	-	-	-	-	-	-	-
	公衆浴場業	1	-	1	X	X	X	X	X	X
	演劇興行業	-	-	-	-	-	-	-	-	-
	遊技場業	26	1	27	X	X	X	X	X	X
	遊覧所業	2	-	2	X	X	X	X	X	X
	商品取引業	-	-	-	-	-	-	-	-	-
不動産売買業	11	-	11	85,115	-	85,115	31,900	53,215	2,800	
広告業	52	6	58	335,006	29,256	364,262	162,160	202,102	10,676	
興信所業	2	-	2	X	X	X	X	X	X	
案内業	6	-	6	29,284	-	29,284	17,400	11,884	594	
冠婚葬祭業	24	1	25	X	X	X	X	X	X	
小計		33,457	1,291	34,748	238,369,874	5,286,450	243,656,324	99,672,117	143,984,207	7,346,611

注 対象者の特定のおそれがある情報については、数値を「X」で表している。

区分	種別	課税人員			所得金額			事業主 控除	差引課税 所得金額	左の 課税額	
		所得税 課税者	所得税 失格者	計	所得税 課税者	所得税 失格者	計				
		人	人	人	千円	千円	千円	千円	千円	千円	
第二種	畜産業	12	2	14	X	X	X	X	X	X	
	水産業	5	-	5	22,588	-	22,588	14,500	8,088	388	
	薪炭製造業	-	-	-	-	-	-	-	-	-	
	小計	17	2	19	X	X	X	X	X	X	
第三種	医業	565	3	568	5,501,078	14,993	5,516,071	1,593,319	3,922,752	197,322	
	歯科医業	592	2	594	X	X	X	X	X	X	
	薬剤師業	4	-	4	18,297	-	18,297	11,600	6,697	445	
	あん摩等の事業	203	25	228	970,269	107,129	1,077,398	659,025	418,373	13,773	
	獣医業	156	2	158	X	X	X	X	X	X	
	装蹄師業	10	-	10	56,482	-	56,482	24,892	31,590	947	
	弁護士業	518	9	527	5,606,556	38,466	5,645,022	1,528,300	4,116,722	209,176	
	司法書士業	321	9	330	2,935,321	35,907	2,971,228	952,650	2,018,578	101,125	
	行政書士業	160	4	164	922,127	18,177	940,304	473,668	466,636	23,479	
	公証人業	16	-	16	268,499	-	268,499	41,326	227,173	11,358	
	弁理士業	53	1	54	X	X	X	X	X	X	
	税理士業	1,070	9	1,079	10,751,210	45,958	10,797,168	3,116,781	7,680,387	383,959	
	公認会計士業	132	1	133	X	X	X	X	X	X	
	計理士業	-	-	-	-	-	-	-	-	-	
	社会保険労務士業	286	4	290	2,237,532	22,819	2,260,351	839,309	1,421,042	70,626	
	コンサルタント業	749	19	768	4,991,329	84,167	5,075,496	2,198,212	2,877,284	148,143	
	設計監督者業	461	13	474	2,733,750	59,973	2,793,723	1,371,459	1,422,264	73,145	
	不動産鑑定業	47	1	48	X	X	X	X	X	X	
	デザイン業	300	11	311	1,563,174	44,930	1,608,104	896,345	711,759	36,246	
	諸芸師匠業	611	24	635	2,857,684	90,343	2,948,027	1,834,736	1,113,291	57,164	
	理容業	308	66	374	1,267,358	235,108	1,502,466	1,081,218	421,248	21,322	
	美容業	901	108	1,009	4,265,459	433,811	4,699,270	2,900,010	1,799,260	90,368	
	クリーニング業	22	2	24	X	X	X	X	X	X	
	公衆浴場業	5	-	5	35,422	-	35,422	14,500	20,922	1,046	
	歯科衛生士業	1	-	1	X	X	X	X	X	X	
	歯科技工士業	150	21	171	753,618	85,931	839,549	493,967	345,582	17,407	
	測量士業	56	3	59	340,354	10,277	350,631	169,167	181,464	9,072	
	土地家屋調査士業	171	2	173	X	X	X	X	X	X	
	海事代理士業	-	1	1	X	X	X	X	X	X	
	印刷製版業	1	-	1	X	X	X	X	X	X	
		小計	7,869	340	8,209	57,828,333	1,375,955	59,204,288	23,600,501	35,603,787	1,789,543
		合計	41,343	1,633	42,976	X	X	X	X	X	X

注 対象者の特定のおそれがある情報については、数値を「X」で表している。

(2) 分割個人の所得金額

区 分	本 県 本 店 分				他 県 本 店 分	
	課税人員	課税所得金額			課税人員	分割を受けた 課税標準額
		当 該 県 分	他 の 県 分	計		
	人	千円	千円	千円	人	千円
第一種事業	49	105,954	253,025	358,979	31	97,295
第二種事業	-	-	-	-	-	-
第三種事業	38	80,464	159,019	239,483	32	136,041
合 計	87	186,418	412,044	598,462	63	233,336

注1 令和2年中における事業の所得に対して当該年度において課税したものである。

2 課税標準額とは、事業主控除後の所得金額である。

(3) 事業専従者

区 分	青 色 申 告				白 色 申 告				
	納税者数	左のうち専従者控除を受けた納税者数	専従者数	給与額	納税者数	左のうち専従者控除を受けた納税者数	専従者数	控除額	
	①	②	③	④	⑤	⑥	⑦	⑧	
	人	人	人	千円	人	人	人	千円	
第一種事業	30,772	8,811	10,089	19,191,714	3,976	482	522	419,229	
第二種事業	18	10	19	106,811	1	-	-	-	
第三種事業	あん摩業等以外	7,597	2,902	3,134	10,178,094	374	51	53	50,930
	あ ん 摩 業	233	90	94	213,643	5	-	-	-
小 計	7,830	2,992	3,228	10,391,737	379	51	53	50,930	
合 計	38,620	11,813	13,336	29,690,262	4,356	533	575	470,159	

区 分	計				
	納税者数	左のうち専従者控除を受けた納税者数	専従者数	給与(控除)額	
	①+⑤	②+⑥	③+⑦	④+⑧	
	人	人	人	千円	
第一種事業	34,748	9,293	10,611	19,610,943	
第二種事業	19	10	19	106,811	
第三種事業	あん摩業等以外	7,971	2,953	3,187	10,229,024
	あ ん 摩 業 等	238	90	94	213,643
小 計	8,209	3,043	3,281	10,442,667	
合 計	42,976	12,346	13,911	30,160,421	

(4) 所得階層別

区 分		300万円以下		300万円超 310万円以下		310万円超 320万円以下		320万円超 330万円以下		330万円超 340万円以下		
		人員	所得金額	人員	所得金額	人員	所得金額	人員	所得金額	人員	所得金額	
第 一 種	所得税課税者	1,021	3,000,407	987	2,996,076	903	2,832,869	923	2,988,823	868	2,893,239	
	所得税失格者	77	227,155	79	236,596	65	203,258	66	212,255	52	172,431	
	計	1,098	3,227,562	1,066	3,232,672	968	3,036,127	989	3,201,078	920	3,065,670	
第 二 種	所得税課税者	-	-	1	X	-	-	-	-	-	-	
	所得税失格者	-	-	-	-	-	-	-	-	-	-	
	計	-	-	1	X	-	-	-	-	-	-	
第 三 種	あ ん 摩 業 等 の 以 外 の 業 者	所得税課税者	227	666,999	245	741,175	208	651,290	204	659,641	199	661,583
		所得税失格者	31	91,547	26	79,596	15	47,270	13	42,267	14	46,910
		計	258	758,546	271	820,771	223	698,560	217	701,908	213	708,493
	あ ん 摩 業 等	所得税課税者	17	50,147	4	12,123	8	25,142	7	22,659	9	30,193
		所得税失格者	4	11,872	2	X	2	X	3	9,738	1	X
		計	21	62,019	6	X	10	X	10	32,397	10	X
小 計		279	820,565	277	X	233	X	227	734,305	223	X	
合 計	所得税課税者	1,265	3,717,553	1,237	X	1,119	3,509,301	1,134	3,671,123	1,076	3,585,015	
	所得税失格者	112	330,574	107	X	82	X	82	264,260	67	X	
	計	1,377	4,048,127	1,344	X	1,201	X	1,216	3,935,383	1,143	X	

区 分		500万円超 600万円以下		600万円超 700万円以下		700万円超 1,000万円以下		1,000万円超		合 計		
		人員	所得金額	人員	所得金額	人員	所得金額	人員	所得金額	人員	所得金額	
第 一 種	所得税課税者	4,503	24,445,699	3,017	19,313,685	4,950	40,295,342	5,229	94,078,421	33,457	238,369,874	
	所得税失格者	145	754,142	43	230,586	32	208,372	18	212,956	1,291	5,286,450	
	計	4,648	25,199,841	3,060	19,544,271	4,982	40,503,714	5,247	94,291,377	34,748	243,656,324	
第 二 種	所得税課税者	-	-	2	X	2	X	8	140,909	17	X	
	所得税失格者	-	-	-	-	-	-	1	X	2	X	
	計	-	-	2	X	2	X	9	X	19	X	
第 三 種	あ ん 摩 業 等 の 以 外 の 業 者	所得税課税者	928	5,062,285	678	4,378,775	1,161	9,533,163	1,423	24,670,705	7,656	56,801,582
		所得税失格者	25	133,284	12	73,019	5	36,196	1	X	315	X
		計	953	5,195,569	690	4,451,794	1,166	9,569,359	1,424	X	7,971	X
	あ ん 摩 業 等	所得税課税者	23	123,928	14	90,906	22	176,660	6	73,273	213	1,026,751
		所得税失格者	3	16,027	-	-	-	-	1	X	25	X
		計	26	139,955	14	90,906	22	176,660	7	X	238	X
小 計		979	5,335,524	704	4,542,700	1,188	9,746,019	1,431	X	8,209	X	
合 計	所得税課税者	5,454	29,631,912	3,711	X	6,135	X	6,666	118,963,308	41,343	X	
	所得税失格者	173	903,453	55	303,605	37	244,568	21	X	1,633	X	
	計	5,627	30,535,365	3,766	X	6,172	X	6,687	X	42,976	X	

(単位:人、千円)

340万円超 350万円以下		350万円超 360万円以下		360万円超 370万円以下		370万円超 380万円以下		380万円超 390万円以下		390万円超 400万円以下		400万円超 500万円以下	
人員	所得金額	人員	所得金額	人員	所得金額	人員	所得金額	人員	所得金額	人員	所得金額	人員	所得金額
840	2,884,623	806	2,843,934	762	2,769,955	750	2,794,573	792	3,032,986	766	3,012,286	6,340	28,186,956
79	264,106	59	203,559	74	266,088	50	185,000	49	185,711	48	185,918	355	1,538,317
919	3,148,729	865	3,047,493	836	3,036,043	800	2,979,573	841	3,218,697	814	3,198,204	6,695	29,725,273
-	-	-	-	-	-	-	-	-	-	1	X	3	13,082
-	-	-	-	-	-	-	-	-	-	1	X	-	-
-	-	-	-	-	-	-	-	-	-	2	X	3	13,082
179	617,202	197	692,511	186	678,349	202	755,239	148	566,527	150	583,660	1,321	5,882,478
16	54,865	12	42,674	22	80,120	13	48,716	11	42,263	11	43,508	88	392,563
195	672,067	209	735,185	208	758,469	215	803,955	159	608,790	161	627,168	1,409	6,275,041
4	13,872	11	38,125	7	25,477	11	41,277	10	38,725	5	19,688	55	244,556
-	-	1	X	1	X	1	X	-	-	3	11,899	3	13,504
4	13,872	12	X	8	X	12	X	10	38,725	8	31,587	58	258,060
199	685,939	221	X	216	X	227	X	169	647,515	169	658,755	1,467	6,533,101
1,023	3,515,697	1,014	3,574,570	955	3,473,781	963	3,591,089	950	3,638,238	922	X	7,719	34,327,072
95	318,971	72	X	97	X	64	X	60	227,974	63	X	446	1,944,384
1,118	3,834,668	1,086	X	1,052	X	1,027	X	1,010	3,866,212	985	X	8,165	36,271,456

注1 当該年度において課税したものについて作成した。

2 1人で2以上の業種を兼業するものについては、主たる業種を記載した。

3 所得階層区分の所得金額とは、事業主控除前の年所得金額をいうものである。なお、中途開業者についてはその所得を年所得に換算した額の所得区分欄に人員及び実額を記載した。したがって、例えば営業期間2か月で所得480千円の者は「300万円以下」の欄に記載した。

4 第三種事業中「あん摩業等」とは、あん摩、はり、きゅう業等、標準税率3%の適用を受ける業種を記載した。

5 2以上の都道府県に分割する個人については、県内に主たる事業所等の所在するものについて記載した。

6 対象者の特定のおそれがある情報については、数値を「X」で表している。

6. 地方消費税

(1) 調定額

区 分	前年度2、3月 調定額	調定額合計	
		千円	千円
			うち当年度 2、3月調定額
		千円	千円
譲渡割	13,389,305	113,157,341	14,474,987
貨物割	62,804,989	429,539,609	79,978,063
合 計	76,194,294	542,696,950	94,453,050

(2) 清算金収入額及び支出額

区 分	I期収入・支出 額等	II期収入・支出 額等	III期収入・支出 額等	IV期収入・支出 額等	収入・支出額等 合計
	千円	千円	千円	千円	千円
清算対象額	109,086,693	147,188,243	127,749,610	138,958,417	522,982,963
清算金収入額 (a)	5,532,282	15,252,458	5,011,240	6,707,493	32,503,473
清算金支出額 (b)	57,571,593	66,703,870	72,008,427	70,406,358	266,690,248
差 引 (a)-(b)	-52,039,311	-51,451,412	-66,997,187	-63,698,865	-234,186,775
地方消費税交付金額	28,523,668	47,868,390	30,376,189	37,629,754	144,398,001

7. 不 動 産

(1) 家 屋

区 分		① 価額の全額が法第73条の15の2に規定する 免税点に満たないもの			② 法第73条の14第1項（法附則第11条第8項及び 第11項による読替えを含む。）から第3項ま で及び第5項に該当するものでその価格の全 額がこれらの規定に規定する金額以下のもの				
		件 数	面 積	価 格	件 数	面 積	価 格		
木 造	建 築 分	専用住宅	件	㎡	千円	件	㎡	千円	
		併用住宅	住宅部分	-	-	-	-	-	-
			非住宅部分	-	36	2,028	-	-	-
		小 計	66	36	2,028	-	-	-	
		そ の 他	6	127	653	-	-	-	
	小 計	95	198	4,748	22,565	1,793,216	220,985,093		
	承 継 分	専用住宅	209	16,723	14,478	4,436	405,155	14,714,976	
		併用住宅	住宅部分	-	3,466	1,863	-	-	-
			非住宅部分	-	2,182	1,612	-	-	-
		小 計	48	5,648	3,475	-	-	-	
そ の 他		23	1,387	984	-	-	-		
小 計	280	23,758	18,937	4,436	405,155	14,714,976			
計 A		375	23,956	23,685	27,001	2,198,371	235,700,069		
非 木 造	建 築 分	専用住宅	16	60	2,869	5,736	459,417	65,423,160	
		併用住宅	住宅部分	-	-	-	-	-	-
			非住宅部分	-	-	27	-	-	-
		小 計	1	-	27	-	-	-	
		そ の 他	13	9,367	2,256	-	-	-	
	小 計	30	9,427	5,152	5,736	459,417	65,423,160		
	承 継 分	専用住宅	81	1,754	5,153	3,508	251,859	19,142,370	
		併用住宅	住宅部分	-	149	198	-	-	-
			非住宅部分	-	3,314	607	-	-	-
		小 計	13	3,463	805	-	-	-	
そ の 他		33	1,528	3,109	-	-	-		
小 計	127	6,745	9,067	3,508	251,859	19,142,370			
計 B		157	16,172	14,219	9,244	711,276	84,565,530		
合 計 A+B		532	40,128	37,904	36,245	2,909,647	320,265,599		

取 得 税

法第73条の3から第73条の7まで及び法附則第10条並びに①、 ②に該当する以外のもの ③				控 除 額		
				法第73条の14第6項から第8項まで及び第10項から 第14項まで並びに法附則第11条等の課税標準の特 例（法附則第11条第8項及び第11項を除く。）に該 当するもの（②、⑤に該当するものを除く。） ④		
				件 数		控 除 額
件 数 (イ)	面 積	価 格	1㎡当り評価額	適用件数	全額控除の もの (ロ)	
件	㎡	千円	円	件	件	千円
2,558	427,204	31,505,742	73,749	6	-	53,423
-	36,686	2,346,524	63,962	-	-	2,905
-	13,237	1,044,617	78,916	-	-	4,395
195	49,923	3,391,141	67,927	2	-	7,300
584	106,592	6,555,884	61,504	1	-	4,743
3,337	583,719	41,452,767	71,015	9	-	65,466
9,236	1,049,649	20,865,871	19,879	1	1	834
-	74,334	1,304,386	17,548	-	-	-
-	58,427	847,359	14,503	-	-	853
615	132,761	2,151,745	16,208	1	1	853
327	53,668	1,053,234	19,625	-	-	-
10,178	1,236,078	24,070,850	19,474	2	2	1,687
13,515	1,819,797	65,523,617	36,006	11	2	67,153
2,308	360,798	36,395,510	100,875	3	-	23,136
-	81,054	5,872,235	72,448	-	-	-
-	26,556	2,920,547	109,977	-	-	-
137	107,610	8,792,782	81,710	-	-	-
1,013	1,457,541	129,262,191	88,685	3	-	2,871,676
3,458	1,925,949	174,450,483	90,579	6	-	2,894,812
8,510	1,113,142	53,290,955	47,874	6	1	12,006
-	181,773	8,850,439	48,690	-	-	-
-	125,972	4,585,511	36,401	-	-	-
505	307,745	13,435,950	43,659	-	-	-
950	757,387	27,101,232	35,783	3	-	327,777
9,965	2,178,274	93,828,137	43,075	9	1	339,783
13,423	4,104,223	268,278,620	65,366	15	1	3,234,595
26,938	5,924,020	333,802,237	56,347	26	3	3,301,748

区 分	控 除 額						課税標準の特例を適用したあとの額が法第73条の15の2に規定する免税点に満たないもの			課 税 件 数 (イ)-(ロ)-(ハ)-(ニ)	
	法第73条の14第1項（法附則第11条第8項及び第11項による読替えを含む。）から第3項まで及び第5項に該当するもの（②に該当するものを除く。）			計 ④+⑤							
	件 数			控 除 額			⑥				
	適用件数	全額控除のもの(ハ)	控 除 額	件 数	控 除 額	件数(ニ)	面 積	価 格			
件	件	千円	件	千円	件	㎡	千円	件			
木 造 分	専用住宅	1,938	3	15,305,590	1,944	15,359,013	210	30,573	32,965	2,345	
	併用住宅	住宅部分	151	10	1,380,924	151	1,383,829	-	-	-	-
		非住宅部分	-	-	-	-	4,395	-	-	-	-
	小 計	151	10	1,380,924	153	1,388,224	-	-	-	185	
	そ の 他	-	-	-	1	4,743	-	-	-	584	
小 計	2,089	13	16,686,514	2,098	16,751,980	210	30,573	32,965	3,114		
木 造 分	専用住宅	52	-	162,086	53	162,920	6	1,102	662	9,229	
	併用住宅	住宅部分	53	5	163,282	53	163,282	-	-	-	-
		非住宅部分	-	-	-	-	853	-	-	-	-
	小 計	53	5	163,282	54	164,135	-	-	-	609	
	そ の 他	-	-	-	-	-	-	-	-	327	
小 計	105	5	325,368	107	327,055	6	1,102	662	10,165		
計 A	2,194	18	17,011,882	2,205	17,079,035	216	31,675	33,627	13,279		
非 木 造 分	専用住宅	1,804	4	16,454,501	1,807	16,477,637	86	9,602	12,219	2,218	
	併用住宅	住宅部分	95	-	1,058,859	95	1,058,859	-	-	-	-
		非住宅部分	-	-	-	-	-	-	-	-	-
	小 計	95	-	1,058,859	95	1,058,859	-	-	-	137	
	そ の 他	-	-	-	3	2,871,676	-	-	-	1,013	
小 計	1,899	4	17,513,360	1,905	20,408,172	86	9,602	12,219	3,368		
木 造 分	専用住宅	386	-	2,401,796	392	2,413,802	25	3,638	2,400	8,484	
	併用住宅	住宅部分	32	5	151,233	32	151,233	-	-	-	-
		非住宅部分	-	-	-	-	-	-	-	-	-
	小 計	32	5	151,233	32	151,233	-	-	-	500	
	そ の 他	-	-	-	3	327,777	-	-	-	950	
小 計	418	5	2,553,029	427	2,892,812	25	3,638	2,400	9,934		
計 B	2,317	9	20,066,389	2,332	23,300,984	111	13,240	14,619	13,302		
合 計 A+B	4,511	27	37,078,271	4,537	40,380,019	327	44,915	48,246	26,581		

(2) 土 地

区分	価額の全額が法第73条の15の2に規定する免税点に満たないもの			法第73条の14第6項から第10項まで及び第14項並びに法附則第11条等の課税標準の特例に該当し、全額控除されたもの			法第73条の3から①②に該当するもの
	件 数	面 積	価 格	件 数	面 積	価 格	
	件	㎡	千円	件	㎡	千円	件
住 宅 用 宅 地	1,906	2,849,871	86,050	6	977	22,179	55,405
上 記 以 外 の 宅 地	206	45,668	6,620	-	-	-	1,002
農 地	1,131	1,713,043	64,780	4	9,442	257	997
山 林	2,295	3,822,717	77,345	-	-	-	664
そ の 他	1,304	972,899	30,214	-	-	-	192
合 計	6,842	9,404,198	265,009	10	10,419	22,436	58,260

区分	課税標準額	減免等される前の税額	法第73条の24の規定の適用により全額減額されるもの		法第73条の24の規定に該当したもので⑧以外のもの		⑦のうち、法第73条により徴収猶予を
	③-④-⑤		⑧		⑧以外		
	⑥	⑦	件 数	減額した額	件 数	減額した額	件 数
	千円	千円	件	千円	件	千円	件
住 宅 用 宅 地	280,610,098	8,569,919	20,107	2,322,685	3,493	442,324	608
上 記 以 外 の 宅 地	19,139,823	574,135	-	-	1	3,339	-
農 地	346,338	10,336	1	2	-	-	-
山 林	343,706	10,272	2	13	-	-	-
そ の 他	89,037	2,662	3	358	1	225	-
合 計	300,529,002	9,167,324	20,113	2,323,058	3,495	445,888	608

標準 ⑧	減免等される前の 税額 ⑨	法第73条の2第7項、法第73条の27 の2から法第73条の27の5まで、法 附則第11条の4及び第62条の規定 により減額、納税義務の免除をし たもの ⑩		法第73条の31の規定、 他法の規定により減免 等をしたもの ⑪		調定額 ⑨－⑩－⑪
		件数	金額	件数	金額	
価格 ③-⑥-⑦						
千円	千円	件	千円	件	千円	千円
16,113,764	482,593	-	-	24	1,158	481,435
962,695	28,878	-	-	-	266	28,612
1,040,222	41,601	-	-	-	1,798	39,803
2,002,917	70,479	-	-	5	2,064	68,415
6,551,141	262,022	-	-	16	10,594	251,428
24,667,822	815,094	-	-	45	13,816	801,278
20,702,289	621,363	53	3,982	9	332	617,049
1,141,104	34,207	-	-	-	-	34,207
846,506	33,837	-	-	-	-	33,837
1,987,610	68,044	-	-	-	-	68,044
1,053,234	42,116	-	-	1	261	41,855
23,743,133	731,523	53	3,982	10	593	726,948
48,410,955	1,546,617	53	3,982	55	14,409	1,528,226
19,905,654	590,157	-	-	5	448	589,709
4,813,376	144,396	-	-	-	779	143,617
2,920,547	116,817	-	-	-	141	116,676
7,733,923	261,213	-	-	2	920	260,293
126,390,515	5,055,579	11	21,538	9	11,457	5,022,584
154,030,092	5,906,949	11	21,538	16	12,825	5,872,586
50,874,753	1,532,767	219	34,051	1	26	1,498,690
8,699,206	260,963	-	-	-	-	260,963
4,585,511	183,400	-	-	-	-	183,400
13,284,717	444,363	-	-	-	-	444,363
26,773,455	1,070,903	1	77	1	2,688	1,068,138
90,932,925	3,048,033	220	34,128	2	2,714	3,011,191
244,963,017	8,954,982	231	55,666	18	15,539	8,883,777
293,373,972	10,501,599	284	59,648	73	29,948	10,412,003

第73条の7まで及び法附則第10条並び 以外のもの ③		法第73条の14第6項から第10項まで 及び第14項並びに法附則第11条等 の課税標準の特例に該当したもの で②以外のもの ④		課税標準の特例を適用した後の額が法第73条の15 の2に規定する免税点に満たないもの ⑤		
面積	価格	件数	控除額	件数	面積	価格
㎡	千円	件	千円	件	㎡	千円
3,381,453	283,002,665	20	2,392,528	2	3,199	39
1,526,419	19,310,386	1	170,563	-	-	-
3,754,948	383,070	291	26,636	143	276,685	10,096
8,067,970	343,706	-	-	-	-	-
1,328,679	89,037	-	-	-	-	-
18,059,469	303,128,864	312	2,589,727	145	279,884	10,135

条の25の規定の適用 しているもの		法第73条の27の2から法第73条の27の7まで並びに 法附則第11条の4、第12条の規定により減額、納 税義務の免除をしたもの ⑩		法第73条の31、他法の規 定により減免等をしたも の ⑪		調定額 ⑦-⑧-⑨-⑩-⑪
徴収猶予額	件数	減額、納税義務の免除をした額		件数	減免等した額	
千円	件	千円		件	千円	千円
149,223	190	13,209		14	1,440	5,790,261
-	1	314		1	17	570,465
-	-	-		-	-	10,334
-	-	-		-	-	10,259
-	-	-		-	-	2,079
149,223	191	13,523		15	1,457	6,383,398

8. 県 た ば こ 税

区 分	売渡した製造たばこの本数	調 定 額
	本	円
前年度行為分 (期限後申告)	5,070	5,238
3 月	570,457,031	570,457,031
4 月	565,063,430	565,063,430
5 月	548,508,939	548,508,939
6 月	573,545,407	573,545,407
7 月	584,715,367	584,715,367
8 月	565,399,620	565,399,620
9 月	772,524,568	772,524,568
10 月	417,652,129	446,912,095
11 月	525,580,991	562,371,433
12 月	590,653,372	631,999,103
1 月	504,011,196	539,291,976
2 月	493,302,742	527,833,928
計	6,711,419,862	6,888,628,135
手持品課税	370,266,816	25,924,930
合 計	7,081,686,678	6,914,553,065

・税率は、税制改正により下表のとおり段階的に引き上げることとされた。

(税率：円/1,000本)					
引き上げ時期	H30.4.1	H30.10.1	R1.10.1	R2.10.1	R3.10.1
一般品	860円	930円	930円	1,000円	1,070円
旧三級品	656円	656円			

・手持品課税とは、税率引上げに伴い、旧税率で仕入れたたばこの税率改正日現在の在庫分について、その差額を小売業者等が申告し課税することである。

9. ゴルフ場利用税

(1) ゴルフ場

区分	ホール数	税率	施設数	利用人員			調定額
				総利用人員	非課税 利用人員	差引利用人員	
				人	人	人	千円
ゴ	18ホールを 超えるもの	1,200円	1	57,825	26,434	31,391	37,660
		1,100円以上1,200円未満	2	90,463	11,438	79,025	93,432
		1,000円以上1,100円未満	1	51,042	17,167	33,875	34,629
		800円超 1,000円未満	8	640,727	141,412	499,315	447,952
		800円	2	162,263	37,494	124,769	101,675
		600円以上 800円未満	20	1,311,691	268,101	1,043,590	643,267
		400円以上 600円未満	4	274,359	62,608	211,751	124,112
		400円未満	-	-	-	-	-
		小計	38	2,588,370	564,654	2,023,716	1,482,727
		ル	18ホール	1,200円	7	235,425	69,552
1,100円以上1,200円未満	11			328,117	47,353	280,764	314,824
1,000円以上1,100円未満	3			127,068	28,097	98,971	101,841
800円超 1,000円未満	18			643,580	118,138	525,442	478,807
800円	8			346,799	68,257	278,542	218,441
600円以上 800円未満	34			1,598,677	303,081	1,295,596	835,269
400円以上 600円未満	24			1,178,573	210,959	967,614	441,058
400円未満	14			863,338	166,455	696,883	238,273
小計	119			5,321,577	1,011,892	4,309,685	2,822,447
フ	18ホール未満 9ホールを 超えるもの			500円以上	1	18,694	1,627
		400円以上 500円未満	-	-	-	-	
		300円以上 400円未満	-	-	-	-	
		300円未満	-	-	-	-	
小計	1	18,694	1,627	17,067	8,534		
場	9ホール	500円以上	1	7,781	2,905	4,876	2,024
		400円以上 500円未満	-	-	-	-	
		300円以上 400円未満	3	105,077	29,324	75,753	26,096
		300円未満	-	-	-	-	
		小計	4	112,858	32,229	80,629	28,120
合計	162	8,041,499	1,610,402	6,431,097	4,341,828		

注1 当該年度において課税されたものである。

2 「利用人員」は、年間延数である。

3 「非課税利用人員」は、地方税法第75条の2及び第75条の3に該当する者の合計である。

4 「施設数」は、令和4年2月末日現在の数である。

(2) 県税事務所別施設数

事務所名	中央	千葉西	船橋	松戸	柏	佐倉	香取	旭	東金	茂原	館山	木更津	市原	計
ゴルフ場	8	4	-	2	12	24	14	1	12	29	4	19	33	162

10. 自動車税 (種別割)

(1) 車種別税率別自動車台数

区 分	賦課期日現在登録台数	賦課期日現在台数				差引課税台数										
		①	②	③	④	①-(②+③+④)	⑤のうち合衆国軍隊の構成員等分	⑤のうち積言による軽減率の適用を受けたもの	⑤のうちグリーン化による軽減の適用を受けたもの	⑧のうち75%軽減のもの	⑧のうち50%軽減のもの	⑤のうちグリーン化による重課の適用を受けたもの	⑪のうちガソリン車又はLPG車	⑫のうちディーゼル車		
															うち非課税台数	うち課税免除台数
乗 用 車	1000cc 以下	34	34	-	-	-	-	-	-	8	8	-	2	2	-	
	1000cc超1500cc以下	912	910	-	-	1	909	-	-	248	248	-	2	2	-	
	1500cc超2000cc以下	4,393	4,255	-	-	2	4,253	-	-	4	2	2	815	815	-	
	2000cc超2500cc以下	695	672	-	-	3	669	-	-	7	7	-	58	57	1	
	2500cc超3000cc以下	233	203	-	-	-	203	-	-	13	13	-	38	32	6	
	3000cc超3500cc以下	58	55	-	-	1	54	-	-	-	-	-	4	4	-	
	3500cc超4000cc以下	5	5	-	-	1	4	-	-	-	-	-	2	2	-	
	4000cc超4500cc以下	3	3	-	-	1	2	-	-	-	-	-	2	2	-	
	4500cc超6000cc以下	22	18	-	-	-	18	-	-	-	-	-	2	2	-	
	6000cc 超	3	3	-	-	-	3	-	-	-	-	-	-	-	-	
小 計	6,358	6,158	-	-	9	6,149	-	-	280	278	2	925	918	7		
自家用(旧税率適用分)	1000cc 以下	69,720	65,247	37	1	2,561	62,648	-	-	-	-	-	6,660	6,660	-	
	1000cc超1500cc以下	663,428	628,909	759	19	26,468	601,663	2	-	-	-	-	98,102	98,094	8	
	1500cc超2000cc以下	645,967	570,374	1,202	3	20,469	548,700	3	-	-	-	-	119,230	119,043	187	
	2000cc超2500cc以下	259,246	233,223	458	-	9,177	223,588	-	-	-	-	-	67,117	66,827	290	
	2500cc超3000cc以下	62,093	44,388	112	1	1,888	42,387	-	-	-	-	-	24,546	22,893	1,653	
	3000cc超3500cc以下	41,860	37,571	30	-	1,693	35,848	-	-	-	-	-	13,405	13,260	145	
	3500cc超4000cc以下	14,810	10,145	5	-	313	9,827	-	-	-	-	-	2,734	2,728	6	
	4000cc超4500cc以下	8,415	5,245	3	-	308	4,934	-	-	-	-	-	4,084	4,067	17	
	4500cc超6000cc以下	13,851	10,180	8	-	389	9,783	-	-	-	-	-	3,608	3,608	-	
	6000cc 超	1,208	773	2	-	18	753	-	-	-	-	-	141	140	1	
小 計	1,780,598	1,606,055	2,616	24	63,284	1,540,131	5	-	-	-	-	339,627	337,320	2,307		
自家用(新税率適用分)	1000cc 以下	24,781	24,830	10	-	737	24,083	-	-	1,734	652	1,082	-	-	-	
	1000cc超1500cc以下	66,182	66,331	63	-	1,992	64,276	-	-	22,282	19,111	3,171	-	-	-	
	1500cc超2000cc以下	55,685	55,793	241	1	1,420	54,131	-	-	16,104	14,490	1,614	-	-	-	
	2000cc超2500cc以下	19,611	19,648	12	-	498	19,138	-	-	7,395	7,207	188	-	-	-	
	2500cc超3000cc以下	4,221	4,223	3	-	59	4,161	-	-	960	960	-	-	-	-	
	3000cc超3500cc以下	1,413	1,416	7	-	35	1,374	-	-	462	275	187	-	-	-	
	3500cc超4000cc以下	752	754	-	-	8	746	-	-	1	1	-	-	-	-	
	4000cc超4500cc以下	152	134	-	-	-	134	-	-	-	-	-	-	-	-	
	4500cc超6000cc以下	337	338	2	-	6	330	-	-	2	-	2	-	-	-	
	6000cc 超	69	69	-	-	1	68	-	-	-	-	-	-	-	-	
小 計	173,203	173,536	338	1	4,756	168,441	-	-	48,940	42,696	6,244	-	-	-		
計 A	1,960,159	1,785,749	2,954	25	68,049	1,714,721	5	-	49,220	42,974	6,246	340,552	338,238	2,314		
ト ラ ッ ク	貨客兼用車・被けん引車・けん引車	1t 以下	439	423	-	-	-	423	-	-	49	49	-	63	48	15
		1t 超 2t 以下	10,617	10,467	-	-	-	10,467	-	-	-	-	-	3,093	191	2,902
		2t 超 3t 以下	8,471	8,367	-	-	-	8,367	-	-	-	-	-	1,899	4	1,895
		3t 超 4t 以下	4,774	4,677	-	-	-	4,677	-	-	-	-	-	1,584	-	1,584
		4t 超 5t 以下	486	466	-	-	-	466	-	-	-	-	-	153	-	153
5t 超 6t 以下	166	160	-	-	-	160	-	-	-	-	-	40	-	40		

注 ローターエンジンを搭載したものは、単室容積×ローター数×1.5により算出した数値を総排気量として区分している。

賦課期日現在調定額							年度末現在登録台数	年度末現在非課税台数	年度末現在課税免除台数	年度末現在減免台数	⑮、⑯のうち身体障害者等に係るもの	年度末現在課税台数			年度末現在調定額	
	⑭	うち⑥に係る調定額	うち⑦に係る調定額	うち⑨に係る調定額	うち⑩に係る調定額	うち⑫に係る調定額	うち⑬に係る調定額	⑮	⑯	⑰		うち電気	うち天然	うちプラ		
												を動力源とするもの	ガスを動力源とするもの	プラグインハイブリッド車		
千円	千円	千円	千円	千円	千円	千円	台	台	台	台	台	台	台	台	千円	
213	-	-	16	-	17	-	39	-	-	-	-	36	17	-	-	214
6,241	-	-	620	-	19	-	1,100	-	-	1	1	1,065	-	-	-	6,710
41,522	-	-	5	10	8,884	-	4,148	-	-	2	2	4,063	-	-	-	40,680
9,276	-	-	25	-	901	16	692	-	-	3	3	669	-	-	-	9,363
3,122	-	-	52	-	576	108	247	-	-	-	-	228	-	-	-	3,493
977	-	-	-	-	82	-	61	-	-	1	1	51	-	-	-	950
88	-	-	-	-	47	-	4	-	-	1	1	3	-	-	-	78
54	-	-	-	-	54	-	3	-	-	1	1	2	-	-	-	54
498	-	-	-	-	62	-	23	-	-	-	-	20	-	-	-	538
122	-	-	-	-	-	-	1	-	-	-	-	1	-	-	-	85
62,113	-	-	718	10	10,642	124	6,318	-	-	9	9	6,138	17	-	-	62,165
1,877,420	-	-	-	-	225,774	-	66,249	37	1	2,448	2,359	59,574	3,210	-	82	1,835,154
21,257,690	15	-	-	-	3,884,522	317	619,404	720	19	24,461	23,824	565,726	-	-	192	20,673,408
22,377,107	46	-	-	-	5,404,552	8,490	611,842	1,139	3	18,928	18,188	522,108	-	-	4,583	21,897,345
10,511,144	-	-	-	-	3,454,956	14,993	241,607	449	-	8,450	8,168	210,194	-	-	284	10,227,237
2,348,286	-	-	-	-	1,341,530	96,866	57,501	103	1	1,684	1,557	39,120	-	-	83	2,271,573
2,195,807	-	-	-	-	884,442	9,671	38,966	30	-	1,543	1,528	33,699	-	-	-	2,138,431
680,562	-	-	-	-	208,419	458	14,279	5	-	305	305	9,534	-	-	3	678,141
424,009	-	-	-	-	357,489	1,494	7,633	3	-	272	270	4,433	-	-	-	406,565
908,530	-	-	-	-	365,130	-	13,085	8	-	378	378	9,260	-	-	1	894,853
85,924	-	-	-	-	17,864	128	1,170	2	-	19	19	748	-	-	-	88,130
62,666,479	61	-	-	-	16,144,678	132,417	1,671,736	2,496	24	58,488	56,596	1,454,396	3,210	-	5,228	61,110,837
576,488	-	-	4,238	13,525	-	-	38,864	24	-	1,208	1,198	36,280	2,164	-	12	740,261
1,482,856	-	-	152,888	49,150	-	-	111,040	89	1	3,383	3,346	102,388	-	-	153	2,037,365
1,528,434	-	-	130,410	29,052	-	-	83,877	279	1	2,228	2,187	78,382	-	-	912	1,983,622
594,233	-	-	79,277	4,136	-	-	32,252	14	-	857	839	29,315	-	-	1,092	813,563
172,050	-	-	12,000	-	-	-	7,047	5	-	111	100	6,806	-	-	52	240,770
61,301	-	-	3,987	5,330	-	-	2,182	7	-	58	58	2,020	-	-	-	80,852
48,814	-	-	17	-	-	-	1,297	-	-	16	16	1,209	-	-	9	64,936
10,117	-	-	-	-	-	-	216	-	-	-	-	216	-	-	-	13,958
28,623	-	-	-	87	-	-	453	2	-	6	6	434	-	-	-	33,919
7,480	-	-	-	-	-	-	137	-	-	2	2	135	-	-	-	11,172
4,510,396	-	-	382,817	101,280	-	-	277,365	420	2	7,869	7,752	257,185	2,164	-	2,230	6,020,418
67,238,988	61	-	383,535	101,290	16,155,320	132,541	1,955,419	2,916	26	66,366	64,357	1,717,719	5,391	-	7,458	67,193,420
2,567	-	-	98	-	341	106	453	-	-	-	-	440	73	-	-	2,633
96,987	-	-	-	-	1,891	28,730	10,623	-	-	-	-	10,531	-	37	-	97,583
102,683	-	-	-	-	53	25,014	8,524	-	-	-	-	8,522	10	26	-	103,827
72,531	-	-	-	-	-	26,136	4,609	-	-	-	-	4,562	-	1	-	71,657
8,896	-	-	-	-	-	3,106	484	-	-	-	-	479	-	-	-	9,048
3,608	-	-	-	-	-	968	168	-	-	-	-	163	-	-	-	3,642

区	分	賦課期日現在登録台数	賦課期日現在台数				差引課税台数										
			①	②	③	④	⑤	⑥	⑦	⑧	⑨	⑩	⑪	⑫	⑬		
																うち非課税台数	うち課税免除台数
		台	台	台	台	台	台	台	台	台	台	台	台	台	台	台	
ト	けん引車・被けん引車・貨客兼用車を除く	営業用	6t 以下	650	639	-	-	-	639	-	-	-	-	-	195	-	195
			7t 以下	923	907	-	-	-	907	-	-	-	-	-	274	-	274
			8t 超	12,859	12,461	-	-	-	12,461	-	-	-	-	-	3,448	-	3,448
		自家用	1t 以下	19,259	14,579	93	-	42	14,444	-	-	1	1	-	7,660	6,694	966
			1t 超 2t 以下	66,419	56,692	501	4	77	56,110	-	-	-	-	-	30,268	7,052	23,216
			2t 超 3t 以下	23,991	21,880	56	1	8	21,815	-	-	-	-	-	8,211	41	8,170
			3t 超 4t 以下	12,976	10,365	48	2	2	10,313	-	-	-	-	-	4,536	-	4,536
			4t 超 5t 以下	1,195	936	4	-	-	932	-	-	-	-	-	471	-	471
			5t 超 6t 以下	287	246	2	-	-	244	-	-	-	-	-	114	-	114
			6t 超 7t 以下	829	719	3	-	-	716	-	-	-	-	-	326	-	326
			7t 超 8t 以下	1,296	1,126	3	-	-	1,123	-	-	-	-	-	421	-	421
			8t 超	6,990	5,227	-	-	1	5,226	-	-	-	-	-	2,189	-	2,189
			小計	172,627	150,337	710	7	130	149,490	-	-	50	50	-	64,945	14,030	50,915
けん引車	営業用	小型車	-	-	-	-	-	-	-	-	-	-	-	-	-	-	
		普通車	7,390	5,622	-	-	-	5,622	-	-	-	-	-	1,536	-	1,536	
	自家用	小型車	-	-	-	-	-	-	-	-	-	-	-	-	-	-	
		普通車	830	546	1	-	-	545	-	-	-	-	-	206	-	206	
	小計	8,220	6,168	1	-	-	6,167	-	-	-	-	-	1,742	-	1,742		
被けん引車	営業用	小型車	-	-	-	-	-	-	-	-	-	-	-	-	-	-	
		普通車(8t以下)	71	54	-	-	-	54	-	-	-	-	-	-	-	-	
		普通車(8t超)	9,009	6,826	-	-	-	6,826	-	-	-	-	-	-	-	-	
	自家用	小型車	39	18	-	-	-	18	-	-	-	-	-	-	-	-	
		普通車(8t以下)	715	371	-	-	-	371	-	-	-	-	-	-	-	-	
		普通車(8t超)	951	610	1	-	-	609	-	-	-	-	-	-	-		
	小計	10,785	7,879	1	-	-	7,878	-	-	-	-	-	-	-	-		
貨客兼用車	営業用	1000cc以下	-	-	-	-	-	-	-	-	-	-	-	-	-	-	
		1000cc超1500cc以下	318	269	-	-	-	269	-	-	-	-	-	103	102	1	
		1500cc超	674	618	-	-	-	618	-	-	-	-	-	190	105	85	
	自家用	1000cc以下	111	39	5	-	-	34	-	-	1	1	-	1	1	-	
		1000cc超1500cc以下	37,040	33,342	1,344	38	146	31,814	-	-	-	-	-	3,710	3,693	17	
		1500cc超	65,603	54,940	603	21	369	53,947	-	-	-	-	-	15,116	8,980	6,136	
	小計	103,746	89,208	1,952	59	515	86,682	-	-	1	1	-	19,120	12,881	6,239		
	計 B	295,378	253,592	2,664	66	645	250,217	-	-	51	51	-	85,807	26,911	58,896		

賦課期日現在調定額							年度末現在 登録台数	年度末 現在 非課税 台数	年度末 現在 課税免 除台数	年度末 現在 減免台 数	⑬、⑭ のうち身 体障害 者等に 係るも の	年度末現在課税台数				年度末現在 調定額	
⑭	うち⑥ に係る 調定額	うち⑦ に係る 調定額	うち⑨に係 る調定額	うち⑩に係 る調定額	うち⑫に係 る調定額	うち⑬に係 る調定額						⑰	うち電気 を動力源 とするも の	うち天然 ガスを動 力源とす るもの	うちブラ グインハ イブリッ ド車		
千円	千円	千円	千円	千円	千円	千円	台	台	台	台	台	台	台	台	台	台	千円
16,782	-	-	-	-	-	5,460	652	-	-	-	-	652	-	-	-	17,071	
27,551	-	-	-	-	-	8,877	933	-	-	-	-	933	-	-	-	27,852	
687,991	-	-	-	-	-	195,784	12,916	-	-	-	-	12,833	-	4	-	702,068	
121,674	-	-	2	-	58,907	8,501	19,068	97	-	45	17	14,515	14	-	-	123,274	
678,560	-	-	-	-	88,855	292,522	65,574	488	4	79	31	57,010	-	2	-	689,802	
362,178	-	-	-	-	722	143,792	24,385	57	1	6	3	22,896	2	3	-	373,541	
220,488	-	-	-	-	-	102,060	12,981	45	2	2	-	10,844	-	-	-	227,870	
24,943	-	-	-	-	-	13,188	1,172	3	-	1	-	987	-	-	-	25,845	
7,662	-	-	-	-	-	3,762	304	3	-	-	-	270	-	-	-	8,158	
26,201	-	-	-	-	-	12,551	870	1	-	-	-	811	-	-	-	28,335	
47,166	-	-	-	-	-	18,734	1,323	3	-	-	-	1,203	-	-	-	49,224	
311,503	-	-	-	-	-	141,343	7,163	-	-	1	1	5,834	-	-	-	336,217	
2,819,971	-	-	100	-	150,769	1,030,634	172,202	697	7	134	52	153,485	99	73	-	2,897,647	
-	-	-	-	-	-	-	-	-	-	-	-	-	-	-	-	-	
87,196	-	-	-	-	-	25,497	7,542	-	-	-	-	5,784	-	-	-	88,779	
-	-	-	-	-	-	-	-	-	-	-	-	-	-	-	-	-	
11,639	-	-	-	-	-	4,656	887	1	-	-	-	605	-	-	-	12,565	
98,835	-	-	-	-	-	30,153	8,429	1	-	-	-	6,389	-	-	-	101,344	
-	-	-	-	-	-	-	-	-	-	-	-	-	-	-	-	-	
405	-	-	-	-	-	-	74	-	-	-	-	59	-	-	-	422	
508,457	-	-	-	-	-	-	9,194	-	-	-	-	7,069	-	-	-	521,567	
95	-	-	-	-	-	-	39	-	-	-	-	20	-	-	-	101	
3,784	-	-	-	-	-	-	966	1	-	-	-	578	-	-	-	4,978	
56,804	-	-	-	-	-	-	1,052	1	-	-	-	747	-	-	-	66,702	
569,545	-	-	-	-	-	-	11,325	2	-	-	-	8,473	-	-	-	593,770	
-	-	-	-	-	-	-	-	-	-	-	-	-	-	-	-	-	
3,126	-	-	-	-	1,255	13	326	-	-	-	-	276	-	3	-	3,215	
9,188	-	-	-	-	1,490	1,644	652	-	-	-	-	599	-	-	-	9,093	
440	-	-	3	-	14	-	112	5	38	134	46	39	31	-	-	499	
460,134	-	-	-	-	57,980	267	37,049	1,289	21	394	273	32,109	-	10	-	462,674	
934,477	-	-	-	-	161,597	118,035	66,703	570	-	-	-	55,842	-	-	-	956,740	
1,407,365	-	-	3	-	222,336	119,959	104,842	1,864	59	528	319	88,865	31	13	-	1,432,221	
4,895,716	-	-	103	-	373,105	1,180,746	296,798	2,564	66	662	371	257,212	130	86	-	5,024,982	

区分			賦課期日現在登録台数	賦課期日現在台数				差引課税台数								
				うち非課税台数	うち課税除外台数	うち減免台数	①-(②+③+④)	⑤のうち合衆国軍隊の構成員等分	⑤のうち預言による軽減税率の適用を受けたもの	⑤のうちグリーン化による軽減の適用を受けたもの	⑧のうち75%軽減のもの	⑧のうち50%軽減のもの	⑤のうちグリーン化による重課の適用を受けたもの	⑪のうちガソリン車又はLPG車	⑫のうちディーゼル車	
			①	②	③	④	⑤	⑥	⑦	⑧	⑨	⑩	⑪	⑫	⑬	
バス	営業用	一般乗合用	30人以下	103	100	-	-	100	-	-	1	1	-	-	-	-
		30人超40人以下	230	220	-	-	220	-	-	-	-	-	-	-	-	-
		40人超50人以下	283	244	-	-	244	-	-	-	-	-	-	-	-	-
		50人超60人以下	962	944	-	-	944	-	-	-	-	-	-	-	-	-
		60人超70人以下	175	174	-	-	174	-	-	-	-	-	-	-	-	-
		70人超80人以下	1,010	1,006	-	-	1,006	-	-	-	-	-	-	-	-	-
		80人超	234	231	-	-	231	-	-	2	2	-	-	-	-	-
		小計	2,997	2,919	-	-	2,919	-	-	3	3	-	-	-	-	-
	一般乗合用以外	30人以下	1,103	916	-	-	916	-	-	-	-	-	426	5	421	
	30人超40人以下	75	66	-	-	66	-	-	-	-	-	-	37	-	37	
	40人超50人以下	402	271	-	-	271	-	-	-	-	-	-	120	-	120	
	50人超60人以下	879	639	-	-	639	-	-	-	-	-	-	237	-	237	
	60人超70人以下	362	237	-	-	237	-	-	-	-	-	-	84	-	84	
	70人超80人以下	221	219	-	-	219	-	-	-	-	-	-	90	-	90	
80人超	81	81	-	-	81	-	-	-	-	-	-	36	-	36		
小計	3,123	2,429	-	-	2,429	-	-	-	-	-	-	1,030	5	1,025		
自家用	30人以下	4,087	3,514	258	-	190	3,066	-	-	1	1	-	1,077	115	962	
	30人超40人以下	581	539	60	-	7	472	-	-	-	-	-	51	6	45	
	40人超50人以下	287	220	90	-	1	129	-	-	-	-	-	77	-	77	
	50人超60人以下	296	193	32	-	-	161	-	-	-	-	-	62	-	62	
	60人超70人以下	119	91	19	-	-	72	-	-	-	-	-	15	-	15	
	70人超80人以下	114	103	2	-	1	100	-	-	-	-	-	34	-	34	
	80人超	43	38	1	-	-	37	-	-	-	-	-	14	-	14	
	小計	5,527	4,698	462	-	199	4,037	-	-	1	1	-	1,330	121	1,209	
計 C			11,647	10,046	462	-	199	9,385	-	-	4	4	-	2,360	126	2,234
小型三輪の自動車	営業用	23	-	-	-	-	-	-	-	-	-	-	-	-	-	
	自家用	1,291	10	-	-	-	10	-	-	-	-	-	7	7	-	
	計 D	1,314	10	-	-	-	10	-	-	-	-	-	7	7	-	
特種用途車	営業用	17,709	17,590	13	-	431	17,146	-	-	3	3	-	4,304	358	3,946	
	自家用	44,733	36,783	4,948	227	7,070	24,538	-	-	6	6	-	9,808	1,964	7,844	
	計 E	62,442	54,373	4,961	227	7,501	41,684	-	-	9	9	-	14,112	2,322	11,790	
合計 A+B+C+D+E			2,330,940	2,103,770	11,041	318	76,394	2,016,017	5	-	49,284	43,038	6,246	442,838	367,604	75,234

賦課期日現在調定額	年度末現在登録台数						年度末現在非課税台数	年度末現在課税免除台数	年度末現在減免台数	⑬、⑭のうち身体障害者等に係るもの	年度末現在課税台数			年度末現在調定額		
	⑭のうち⑥に係る調定額	⑭のうち⑦に係る調定額	うち⑨に係る調定額	うち⑩に係る調定額	うち⑫に係る調定額	うち⑬に係る調定額					⑰のうち電気を動力源とするもの	⑰のうち天然ガスを動力源とするもの	⑰のうちプラグインハイブリッド車			
															千円	千円
1,191	-	-	3	-	-	-	104	-	-	-	-	104	1	-	-	1,220
3,190	-	-	-	-	-	-	226	-	-	-	-	226	-	-	-	3,284
4,270	-	-	-	-	-	-	243	-	-	-	-	231	-	-	-	4,147
18,880	-	-	-	-	-	-	935	-	-	-	-	921	-	-	-	18,517
3,915	-	-	-	-	-	-	167	-	-	-	-	161	-	-	-	3,731
25,653	-	-	-	-	-	-	1,017	-	-	-	-	1,009	-	-	-	25,558
6,656	-	-	15	-	-	-	225	-	-	-	-	224	2	-	-	6,557
63,755	-	-	18	-	-	-	2,917	-	-	-	-	2,876	3	-	-	63,014
25,382	-	-	-	-	146	12,251	1,091	-	-	-	-	978	-	1	-	27,230
2,230	-	-	-	-	-	1,302	79	-	-	-	-	68	-	-	-	2,331
10,754	-	-	-	-	-	5,016	391	-	-	-	-	305	-	2	-	11,925
29,159	-	-	-	-	-	11,471	820	-	-	-	-	705	-	-	-	32,267
12,389	-	-	-	-	-	4,662	318	-	-	-	-	269	-	-	-	14,170
12,996	-	-	-	-	-	5,643	229	-	-	-	-	220	-	-	-	12,944
5,414	-	-	-	-	-	2,534	83	-	-	-	-	79	-	-	-	5,359
98,324	-	-	-	-	146	42,879	3,011	-	-	-	-	2,624	-	3	-	106,226
95,636	-	-	9	-	4,174	34,921	4,004	253	-	184	2	3,138	3	2	-	98,528
11,055	-	-	-	-	271	2,030	561	59	-	7	-	467	-	-	-	11,030
6,415	-	-	-	-	-	4,150	274	85	-	1	-	129	-	1	-	6,487
8,309	-	-	-	-	-	3,887	278	32	-	-	-	150	-	1	-	8,032
3,566	-	-	-	-	-	1,080	119	19	-	-	-	73	-	-	-	3,517
6,245	-	-	-	-	-	2,768	117	3	-	-	-	102	-	-	-	6,349
3,025	-	-	-	-	-	1,278	41	1	-	-	-	35	-	-	-	2,852
134,251	-	-	9	-	4,445	50,114	5,394	452	-	192	2	4,094	3	4	-	136,795
296,330	-	-	27	-	4,591	92,993	11,322	452	-	192	2	9,594	6	7	-	306,035
-	-	-	-	-	-	-	24	-	-	-	-	-	-	-	-	-
66	-	-	-	-	48	-	1,358	-	-	-	-	12	-	-	-	74
66	-	-	-	-	48	-	1,382	-	-	-	-	12	-	-	-	74
421,646	-	-	10	-	5,514	120,581	17,839	11	-	472	-	17,366	-	30	-	425,792
592,670	-	-	18	-	77,280	208,918	45,292	4,930	225	7,064	212	26,093	-	9	-	616,407
1,014,316	-	-	28	-	82,794	329,499	63,131	4,941	225	7,536	212	43,459	-	39	-	1,042,199
73,445,416	61	-	383,693	101,290	16,615,858	1,735,779	2,328,052	10,873	317	74,756	64,942	2,027,996	5,527	132	7,458	73,566,710

(2) 県税事務所管轄地別自動車台数

区 分	普通乗用	小型乗用	貨 物	貨客兼用	バ ス	三 輪	特種用途	計
	台	台	台	台	台	台	台	台
中 央 県 税 事 務 所	107,730	88,589	11,239	10,890	999	2	3,126	222,575
千 葉 西 県 税 事 務 所	90,477	69,075	9,619	6,223	506	-	2,530	178,430
船 橋 県 税 事 務 所	142,251	102,068	11,382	7,111	1,172	2	3,532	267,518
松 戸 県 税 事 務 所	92,508	76,919	6,701	4,907	470	-	2,056	183,561
柏 県 税 事 務 所	96,060	82,421	9,182	5,247	509	-	2,219	195,638
佐 倉 県 税 事 務 所	116,369	101,079	15,736	6,514	942	2	3,157	243,799
香 取 県 税 事 務 所	19,584	19,860	5,387	1,529	139	1	990	47,490
旭 県 税 事 務 所	27,035	26,890	8,162	2,128	208	1	1,554	65,978
東 金 県 税 事 務 所	33,745	33,133	7,129	2,643	255	-	1,223	78,128
茂 原 県 税 事 務 所	34,501	34,852	5,371	2,707	244	-	919	78,594
館 山 県 税 事 務 所	15,319	16,774	2,629	1,032	133	-	661	36,548
木 更 津 県 税 事 務 所	54,524	47,730	7,065	4,674	613	1	1,542	116,149
市 原 県 税 事 務 所	45,185	39,481	5,776	5,218	491	-	1,668	97,819
県 外 分	46,954	52,062	58,036	26,927	2,529	2	17,023	203,533
合 計	922,242	790,933	163,414	87,750	9,210	11	42,200	2,015,760

注 令和4年4月1日現在の課税自動車について、所有者の住所によって記載した。

11. 鉱 区 税

区 分		総 鉱 区		左のうち非課税鉱区		課税対象鉱区		調 定 額
		件数	面積又は延長	件数	面積又は延長	件数	面積又は延長	
		<small>件</small>	<small>百アール</small>	<small>件</small>	<small>百アール</small>	<small>件</small>	<small>百アール</small>	<small>千円</small>
試掘鉱区	石油及び天然ガス鉱区	68	19,399	-	-	88	25,776	2,871
	そ の 他	-	-	-	-	-	-	-
採掘鉱区	石油及び天然ガス鉱区	641	155,753	45	13,775	596	142,266	37,919
	そ の 他	-	-	-	-	-	-	-
砂 鉱 区	法附則第13条の規定の適用を受ける鉱区	-	-	-	-	-	-	-
	法第180条第1項第2号に規定する鉱区	7	380	5	146	2	236	47
合 計		716	-	50	-	686	-	40,837

注1 当該年度において課税されたものについて記載した。

2 「総鉱区」及び「左のうち非課税鉱区」欄は、令和4年3月末現在のものについて記載しており、「課税対象鉱区」欄は、当該年度において課税した全ての鉱区について記載した。

12. 自動車税

(1) 新車

区 分		新規登録、新規検査 又は届出台数	非課税、課税免除、 減免及び免税点以 下台数	②のうち身体障害 者等に係るもの	課税台数 ①-②	
						①
自 動 車	乗用車	普通車 小型車 計	60,880 44,341 105,221	29,647 21,776 51,423	599 622 1,221	31,233 22,565 53,798
	トラック	けん引車・被けん引車・ 貨客兼用車を除いたもの けん引車 被けん引車 貨客兼用車 計	6,666 824 1,073 6,641 15,204	3,180 392 514 3,172 7,258	- - - 6 6	3,486 432 559 3,469 7,946
車	バス	三輪の小型自動車 特種用途車 計	324 - 4,069 124,818	151 - 2,238 61,070	- - 298 1,525	173 - 1,831 63,748
	軽自動車	四輪乗用車 四輪トラック 三輪車 計	50,541 14,550 - 65,091	40,946 1,463 - 42,409	40 19 - 59	9,595 13,087 - 22,682
	総計		189,909	103,479	1,584	86,430

(2) 中古車

区 分		新規登録、新規検査 又は届出台数	移転登録台数	自動車検査証 (軽自動車届出 済証)の記入に 係るもの	計 ①+②+③	
						①
自 動 車	乗用車	普通車 小型車 計	30,590 7,167 37,757	199,670 46,790 246,460	41,883 9,814 51,697	272,143 63,771 335,914
	トラック	けん引車・被けん引車・ 貨客兼用車を除いたもの けん引車 被けん引車 貨客兼用車 計	2,437 330 97 770 3,634	15,909 2,154 635 5,028 23,726	3,338 452 133 1,055 4,978	21,684 2,936 865 6,853 32,338
車	バス	三輪の小型自動車 特種用途車 計	191 - 736 42,318	1,243 - 4,806 276,235	260 - 1,008 57,943	1,694 - 6,550 376,496
	軽自動車	四輪乗用車 四輪トラック 三輪車 計	659 54 - 713	4,302 354 - 4,656	902 74 - 976	5,863 482 - 6,345
	総計		43,031	280,891	58,919	382,841

(環 境 性 能 割)

取得価額 ③	バリアフリー特 例に係る控除額 ④	A S V 特例に係 る控除額 ⑤	課税標準額 ③-④-⑤	税 額
千円	千円	千円	千円	千円
119,260,239	-	-	119,260,239	2,409,510
39,753,617	-	-	39,753,617	782,159
159,013,856	-	-	159,013,856	3,191,669
20,525,602	-	2,653,000	17,872,602	271,552
6,859,846	-	-	6,859,846	53,953
2,852,737	-	-	2,852,737	62,712
7,977,393	-	24,500	7,952,893	178,340
38,215,578	-	2,677,500	35,538,078	566,557
2,174,862	250,000	182,000	1,742,862	26,072
-	-	-	-	-
10,955,305	-	1,258,250	9,697,055	172,619
210,359,601	250,000	4,117,750	205,991,851	3,956,917
14,900,336	-	-	14,900,336	160,072
13,309,239	-	-	13,309,239	262,767
-	-	-	-	-
28,209,575	-	-	28,209,575	422,839
238,569,176	250,000	4,117,750	234,201,426	4,379,756

非課税、課税免 除、減免及び免 税点以下台数 ⑤	⑤のうち身体障 害者等に係るも の	課税台数 ④-⑤	取得価額 ⑥	課税標準額 ⑥	税 額
台	台	台	千円	千円	千円
260,531	141	11,612	16,726,190	16,726,190	348,331
61,060	42	2,711	2,109,497	2,109,497	39,737
321,591	183	14,323	18,835,687	18,835,687	388,068
20,748	-	936	1,947,464	1,947,464	21,623
2,808	-	128	266,420	266,420	3,015
828	-	37	78,971	78,971	2,032
6,557	-	296	271,025	271,025	5,249
30,941	-	1,397	2,563,880	2,563,880	31,919
1,621	-	73	68,563	68,563	1,534
-	-	-	-	-	-
6,277	9	273	484,454	484,454	8,109
360,430	192	16,066	21,952,584	21,952,584	429,630
4,662	1	1,201	815,030	815,030	8,612
82	-	400	232,150	232,150	4,514
-	-	-	-	-	-
4,744	1	1,601	1,047,180	1,047,180	13,126
365,174	193	17,667	22,999,764	22,999,764	442,756

(3) 取得価額段階別 (新車)

区	分	50万円以下のもの	50万円を超え 100万円以下のもの				100万円を超え 150万円以下のもの				150万円を超え 200万円以下のもの			
			台数		取得価額税額		台数		取得価額税額		台数		取得価額税額	
			台	数	千円	千円	台	数	千円	千円	台	数	千円	千円
自動車	乗用車	普通車	営業用	-	-	-	-	-	-	-	-	-	-	-
			自家用	65	16	11,341	245	52	72,100	1,683	2,612	4,735,432	107,972	
		計	65	16	11,341	245	52	72,100	1,683	2,612	4,735,432	107,972		
		小型車	営業用	-	-	-	-	5	6,400	128	-	-	-	-
			自家用	28	2	1,545	39	4,429	5,938,217	121,547	13,679	23,548,769	487,887	
		計	28	2	1,545	39	4,434	5,944,617	121,675	13,679	23,548,769	487,887		
	計	営業用	-	-	-	-	5	6,400	128	-	-	-	-	
		自家用	93	18	12,886	284	4,481	6,010,317	123,230	16,291	28,284,201	595,859		
	計	93	18	12,886	284	4,486	6,016,717	123,358	16,291	28,284,201	595,859			
	トラック	けん引車・被けん引車・貨客兼用車を除いたもの	営業用	-	-	-	-	-	-	-	-	-	-	
			自家用	8	2	1,330	40	13	18,649	442	399	752,807	21,239	
		計	8	2	1,330	40	13	18,649	442	399	752,807	21,239		
けん引車		営業用	-	-	-	-	-	-	-	-	-	-		
		自家用	-	-	-	-	-	-	-	-	-	-		
計		-	-	-	-	-	-	-	-	-	-			
ク	被けん引車	営業用	-	-	-	-	-	-	6	11,000	220			
		自家用	12	172	130,347	3,910	9	11,138	334	2	3,337	100		
	計	12	172	130,347	3,910	9	11,138	334	8	14,337	320			
	貨客兼用車	営業用	-	-	-	-	3	3,615	45	-	-	-		
自家用		12	1	573	17	832	1,018,276	20,141	364	641,747	14,481			
計	12	1	573	17	835	1,021,891	20,186	364	641,747	14,481				
計	営業用	-	-	-	-	3	3,615	45	6	11,000	220			
	自家用	32	175	132,250	3,967	854	1,048,063	20,917	765	1,397,891	35,820			
計	32	175	132,250	3,967	857	1,051,678	20,962	771	1,408,891	36,040				
バス	営業用	一般乗合用	-	-	-	-	-	-	-	-	-			
		一般乗合用以外	-	1	785	16	-	-	-	-	-			
	自家用	-	-	-	-	-	-	-	-	-				
計	-	1	785	16	-	-	-	-	-	-				
三輪の小型自動車	営業用	営業用	-	-	-	-	-	-	-	-	-			
		自家用	-	-	-	-	-	-	-	-	-			
	計	-	-	-	-	-	-	-	-	-				
	特種用途車	営業用	-	-	-	-	-	-	-	2	3,630	73		
自家用		161	14	11,111	318	15	18,555	557	248	410,380	10,080			
計	161	14	11,111	318	15	18,555	557	250	414,010	10,153				
計	営業用	-	1	785	16	8	10,015	173	8	14,630	293			
	自家用	286	207	156,247	4,569	5,350	7,076,935	144,704	17,304	30,092,472	641,759			
計	286	208	157,032	4,585	5,358	7,086,950	144,877	17,312	30,107,102	642,052				
軽自動車	四輪乗用車	営業用	-	14	11,270	220	14	19,810	351	12	21,000	354		
		自家用	15	235	189,175	2,660	4,042	5,594,128	59,019	4,545	7,440,165	80,197		
		計	15	249	200,445	2,880	4,056	5,613,938	59,370	4,557	7,461,165	80,551		
	四輪トラック	営業用	-	536	503,304	9,927	419	457,129	8,666	5	7,650	117		
		自家用	25	6,416	5,780,816	115,535	5,470	6,142,810	121,939	234	400,140	6,256		
	計	25	6,952	6,284,120	125,462	5,889	6,599,939	130,605	239	407,790	6,373			
三輪車	営業用	-	-	-	-	-	-	-	-	-				
	自家用	-	-	-	-	-	-	-	-	-				
計	-	-	-	-	-	-	-	-	-	-				
計	営業用	-	550	514,574	10,147	433	476,939	9,017	17	28,650	471			
	自家用	40	6,651	5,969,991	118,195	9,512	11,736,938	180,958	4,779	7,840,305	86,453			
計	40	7,201	6,484,565	128,342	9,945	12,213,877	189,975	4,796	7,868,955	86,924				
総計	営業用	-	551	515,359	10,163	441	486,954	9,190	25	43,280	764			
	自家用	326	6,858	6,126,238	122,764	14,862	18,813,873	325,662	22,083	37,932,777	728,212			
計	326	7,409	6,641,597	132,927	15,303	19,300,827	334,852	22,108	37,976,057	728,976				

200万円を超え 250万円以下のもの				250万円を超え 300万円以下のもの			300万円を超えるもの			合 ① + ② + ③ + ④ + ⑤ + ⑥					
④				⑤			⑥								
台数	取得価額	税額	千円	台数	取得価額	税額	千円	台数	取得価額	税額	千円	台数	取得価額	税額	千円
-	-	-	-	-	-	-	-	6	23,375	468	-	6	23,375	468	-
5,084	11,734,872	256,258	-	6,503	18,024,419	354,008	-	16,960	84,658,700	1,688,876	-	31,227	119,236,864	2,409,042	-
5,084	11,734,872	256,258	-	6,503	18,024,419	354,008	-	16,966	84,682,075	1,689,344	-	31,233	119,260,239	2,409,510	-
1	2,010	10	-	1	2,910	58	-	-	-	-	-	7	11,320	196	-
3,564	7,701,796	124,797	-	621	1,695,867	30,215	-	263	856,103	17,478	-	22,558	39,742,297	781,963	-
3,565	7,703,806	124,807	-	622	1,698,777	30,273	-	263	856,103	17,478	-	22,565	39,753,617	782,159	-
1	2,010	10	-	1	2,910	58	-	6	23,375	468	-	13	34,695	664	-
8,648	19,436,668	381,055	-	7,124	19,720,286	384,223	-	17,223	85,514,803	1,706,354	-	53,785	158,979,161	3,191,005	-
8,649	19,438,678	381,065	-	7,125	19,723,196	384,281	-	17,229	85,538,178	1,706,822	-	53,798	159,013,856	3,191,669	-
11	25,528	421	-	29	80,490	1,335	-	1,128	11,318,008	77,500	-	1,168	11,424,026	79,256	-
400	880,248	25,819	-	176	483,104	11,743	-	1,328	6,965,438	133,013	-	2,318	9,101,576	192,296	-
411	905,776	26,240	-	205	563,594	13,078	-	2,456	18,283,446	210,513	-	3,486	20,525,602	271,552	-
-	-	-	-	-	-	-	-	364	5,782,602	41,572	-	364	5,782,602	41,572	-
-	-	-	-	-	-	-	-	68	1,077,244	12,381	-	68	1,077,244	12,381	-
-	-	-	-	-	-	-	-	432	6,859,846	53,953	-	432	6,859,846	53,953	-
15	33,550	671	-	35	98,780	1,976	-	243	2,143,595	42,872	-	299	2,286,925	45,739	-
1	2,200	66	-	34	92,010	2,760	-	42	326,780	9,803	-	260	565,812	16,973	-
16	35,750	737	-	69	190,790	4,736	-	285	2,470,375	52,675	-	559	2,852,737	62,712	-
6	12,640	198	-	5	13,735	91	-	-	-	-	-	14	29,990	334	-
729	1,604,251	47,424	-	703	1,931,174	50,945	-	826	2,751,382	44,998	-	3,455	7,947,403	178,006	-
735	1,616,891	47,622	-	708	1,944,909	51,036	-	826	2,751,382	44,998	-	3,469	7,977,393	178,340	-
32	71,718	1,290	-	69	193,005	3,402	-	1,735	19,244,205	161,944	-	1,845	19,523,543	166,901	-
1,130	2,486,699	73,309	-	913	2,506,288	65,448	-	2,264	11,120,844	200,195	-	6,101	18,692,035	399,656	-
1,162	2,558,417	74,599	-	982	2,699,293	68,850	-	3,999	30,365,049	362,139	-	7,946	38,215,578	566,557	-
-	-	-	-	-	-	-	-	20	343,325	2,489	-	20	343,325	2,489	-
-	-	-	-	-	-	-	-	33	555,740	7,000	-	34	556,525	7,016	-
-	-	-	-	13	36,433	1,093	-	106	1,238,579	15,474	-	119	1,275,012	16,567	-
-	-	-	-	13	36,433	1,093	-	159	2,137,644	24,963	-	173	2,174,862	26,072	-
-	-	-	-	-	-	-	-	-	-	-	-	-	-	-	-
-	-	-	-	-	-	-	-	-	-	-	-	-	-	-	-
-	-	-	-	-	-	-	-	-	-	-	-	-	-	-	-
3	6,965	118	-	10	29,240	374	-	655	5,448,248	48,449	-	670	5,488,083	49,014	-
44	101,552	2,937	-	104	288,288	8,273	-	736	4,637,336	101,440	-	1,161	5,467,222	123,605	-
47	108,517	3,055	-	114	317,528	8,647	-	1,391	10,085,584	149,889	-	1,831	10,955,305	172,619	-
36	80,693	1,418	-	80	225,155	3,834	-	2,449	25,614,893	220,350	-	2,582	25,946,171	226,084	-
9,822	22,024,919	457,301	-	8,154	22,551,295	459,037	-	20,329	102,511,562	2,023,463	-	61,166	184,413,430	3,730,833	-
9,858	22,105,612	458,719	-	8,234	22,776,450	462,871	-	22,778	128,126,455	2,243,813	-	63,748	210,359,601	3,956,917	-
-	-	-	-	-	-	-	-	-	-	-	-	40	52,080	925	-
610	1,281,000	13,376	-	110	300,300	3,442	-	12	43,488	453	-	9,554	14,848,256	159,147	-
610	1,281,000	13,376	-	110	300,300	3,442	-	12	43,488	453	-	9,594	14,900,336	160,072	-
-	-	-	-	-	-	-	-	-	-	-	-	960	968,083	18,710	-
7	14,700	273	-	1	2,690	54	-	-	-	-	-	12,128	12,341,156	244,057	-
7	14,700	273	-	1	2,690	54	-	-	-	-	-	13,088	13,309,239	262,767	-
-	-	-	-	-	-	-	-	-	-	-	-	-	-	-	-
-	-	-	-	-	-	-	-	-	-	-	-	-	-	-	-
-	-	-	-	-	-	-	-	-	-	-	-	-	-	-	-
-	-	-	-	-	-	-	-	-	-	-	-	1,000	1,020,163	19,635	-
617	1,295,700	13,649	-	111	302,990	3,496	-	12	43,488	453	-	21,682	27,189,412	403,204	-
617	1,295,700	13,649	-	111	302,990	3,496	-	12	43,488	453	-	22,682	28,209,575	422,839	-
36	80,693	1,418	-	80	225,155	3,834	-	2,449	25,614,893	220,350	-	3,582	26,966,334	245,719	-
10,439	23,320,619	470,950	-	8,265	22,854,285	462,533	-	20,341	102,555,050	2,023,916	-	82,848	211,602,842	4,134,037	-
10,475	23,401,312	472,368	-	8,345	23,079,440	466,367	-	22,790	128,169,943	2,244,266	-	86,430	238,569,176	4,379,756	-

(4) 取得価額段階別 (中古車)

区 分			50万円以下のもの				50万円を超え 70万円以下のもの				70万円を超え 90万円以下のもの				90万円を超え 110万円以下のもの			
			台数		取得価額		税額		取得価額		税額		取得価額		税額			
自	乗	用	台	台	千円	千円	台	千円	千円	台	千円	千円	台	千円	千円			
			①	②	③	④	⑤	⑥	⑦	⑧	⑨	⑩	⑪	⑫				
自	乗	普通車	営業用	167	2	1,040	21	-	-	-	3	2,785	56					
			自家用	70,404	2,976	1,757,350	36,922	1,938	1,541,402	33,085	1,498	1,483,578	31,767					
		計	70,571	2,978	1,758,390	36,943	1,938	1,541,402	33,085	1,501	1,486,363	31,823						
		小型車	営業用	252	1	594	3	-	-	-	-	-	-	-				
			自家用	57,744	1,202	714,298	12,607	817	641,294	12,399	429	423,729	8,918					
		計	57,996	1,203	714,892	12,610	817	641,294	12,399	429	423,729	8,918						
	計	営業用	419	3	1,634	24	-	-	-	3	2,785	56						
		自家用	128,148	4,178	2,471,648	49,529	2,755	2,182,696	45,484	1,927	1,907,307	40,685						
			計	128,567	4,181	2,473,282	49,553	2,755	2,182,696	45,484	1,930	1,910,092	40,741					
	動	ト	けん引車・ 被けん引車・ 貨客兼用車を 除いたもの	営業用	1,752	135	81,675	607	53	42,017	240	34	32,130	250				
				自家用	9,063	94	53,987	900	50	39,638	636	32	31,819	503				
			計	10,815	229	135,662	1,507	103	81,655	876	66	63,949	753					
けん引車			営業用	274	38	23,465	203	11	9,020	63	6	5,670	75					
			自家用	97	6	3,900	75	4	3,280	75	2	1,890	30					
計			371	44	27,365	278	15	12,300	138	8	7,560	105						
被けん引車		営業用	480	3	1,735	35	1	825	17	1	1,060	21						
		自家用	188	3	2,020	58	-	-	-	1	1,014	30						
計		668	6	3,755	93	1	825	17	2	2,074	51							
貨客兼用車		営業用	79	1	600	3	-	-	-	-	-	-						
		自家用	5,949	108	63,392	1,180	80	64,564	1,178	34	32,849	706						
計		6,028	109	63,992	1,183	80	64,564	1,178	34	32,849	706							
計	営業用	2,585	177	107,475	848	65	51,862	320	41	38,860	346							
	自家用	15,297	211	123,299	2,213	134	107,482	1,889	69	67,572	1,269							
		計	17,882	388	230,774	3,061	199	159,344	2,209	110	106,432	1,615						
車	バス	営業用	一般乗合用	36	3	1,965	26	-	-	-	2	1,995	40					
			一般乗合用以外	115	7	4,043	36	12	9,230	120	4	3,820	48					
		計	232	18	10,277	278	3	2,397	72	6	6,068	162						
	自家用	計	383	28	16,285	340	15	11,627	192	12	11,883	250						
		三輪の 小型自動車	営業用	-	-	-	-	-	-	-	-	-	-					
		自家用	-	-	-	-	-	-	-	-	-	-						
		計	-	-	-	-	-	-	-	-	-	-						
	特種用途車	営業用	946	39	21,970	179	17	13,656	90	7	6,809	49						
		自家用	2,634	27	16,178	343	13	10,443	232	20	19,455	438						
	計	3,580	66	38,148	522	30	24,099	322	27	26,264	487							
	計	営業用	4,101	229	137,087	1,113	94	74,748	530	57	54,269	539						
		自家用	146,311	4,434	2,621,402	52,363	2,905	2,303,018	47,677	2,022	2,000,402	42,554						
		計	150,412	4,663	2,758,489	53,476	2,999	2,377,766	48,207	2,079	2,054,671	43,093						
軽	四輪乗用車	営業用	-	-	-	-	-	-	-	-	-	-						
		自家用	22,440	677	405,523	4,466	486	372,762	3,778	35	32,445	324						
	計	22,440	677	405,523	4,466	486	372,762	3,778	35	32,445	324							
	四輪トラック	営業用	589	40	21,600	432	4	3,040	39	-	-	-						
		自家用	6,003	327	185,082	3,658	26	19,422	325	3	3,006	60						
	計	6,592	367	206,682	4,090	30	22,462	364	3	3,006	60							
	三輪車	営業用	-	-	-	-	-	-	-	-	-	-						
		自家用	-	-	-	-	-	-	-	-	-	-						
	計	-	-	-	-	-	-	-	-	-	-							
	計	営業用	589	40	21,600	432	4	3,040	39	-	-	-						
		自家用	28,443	1,004	590,605	8,124	512	392,184	4,103	38	35,451	384						
			計	29,032	1,044	612,205	8,556	516	395,224	4,142	38	35,451	384					
総計	計	営業用	4,690	269	158,687	1,545	98	77,788	569	57	54,269	539						
		自家用	174,754	5,438	3,212,007	60,487	3,417	2,695,202	51,780	2,060	2,035,853	42,938						
		計	179,444	5,707	3,370,694	62,032	3,515	2,772,990	52,349	2,117	2,090,122	43,477						

110万円を超え 130万円以下のもの ④			130万円を超え 150万円以下のもの ⑤			150万円を超えるもの ⑥			合 計 ① + ② + ③ + ④ + ⑤ + ⑥		
台数	取得価額	税額	台数	取得価額	税額	台数	取得価額	税額	台数	取得価額	税額
台	千円	千円	台	千円	千円	台	千円	千円	台	千円	千円
1	1,130	23	-	-	-	2	4,002	67	8	8,957	167
989	1,178,682	24,750	956	1,327,609	28,887	3,247	9,428,612	192,753	11,604	16,717,233	348,164
990	1,179,812	24,773	956	1,327,609	28,887	3,249	9,432,614	192,820	11,612	16,726,190	348,331
-	-	-	-	-	-	-	-	-	1	594	3
198	227,545	3,954	30	41,647	631	34	60,390	1,225	2,710	2,108,903	39,734
198	227,545	3,954	30	41,647	631	34	60,390	1,225	2,711	2,109,497	39,737
1	1,130	23	-	-	-	2	4,002	67	9	9,551	170
1,187	1,406,227	28,704	986	1,369,256	29,518	3,281	9,489,002	193,978	14,314	18,826,136	387,898
1,188	1,407,357	28,727	986	1,369,256	29,518	3,283	9,493,004	194,045	14,323	18,835,687	388,068
33	41,993	280	13	17,778	130	210	566,650	4,938	478	782,243	6,445
25	30,089	446	15	20,513	280	242	989,175	12,413	458	1,165,221	15,178
58	72,082	726	28	38,291	410	452	1,555,825	17,351	936	1,947,464	21,623
5	6,300	40	4	5,470	43	31	150,350	901	95	200,275	1,325
3	3,780	46	2	2,735	43	16	50,560	1,421	33	66,145	1,690
8	10,080	86	6	8,205	86	47	200,910	2,322	128	266,420	3,015
1	1,185	24	2	2,735	55	5	26,080	522	13	33,620	674
1	1,260	38	-	-	-	19	41,057	1,232	24	45,351	1,358
2	2,445	62	2	2,735	55	24	67,137	1,754	37	78,971	2,032
-	-	-	-	-	-	-	-	-	1	600	3
25	30,065	637	8	11,173	224	40	68,382	1,321	295	270,425	5,246
25	30,065	637	8	11,173	224	40	68,382	1,321	296	271,025	5,249
39	49,478	344	19	25,983	228	246	743,080	6,361	587	1,016,738	8,447
54	65,194	1,167	25	34,421	547	317	1,149,174	16,387	810	1,547,142	23,472
93	114,672	1,511	44	60,404	775	563	1,892,254	22,748	1,397	2,563,880	31,919
-	-	-	-	-	-	-	-	-	5	3,960	66
1	1,255	25	4	5,460	89	5	8,769	225	33	32,577	543
-	-	-	4	5,617	169	4	7,667	244	35	32,026	925
1	1,255	25	8	11,077	258	9	16,436	469	73	68,563	1,534
-	-	-	-	-	-	-	-	-	-	-	-
-	-	-	-	-	-	-	-	-	-	-	-
-	-	-	-	-	-	-	-	-	-	-	-
5	5,900	61	-	-	-	57	91,770	1,611	125	140,105	1,990
4	4,938	123	7	9,570	237	77	283,765	4,746	148	344,349	6,119
9	10,838	184	7	9,570	237	134	375,535	6,357	273	484,454	8,109
46	57,763	453	23	31,443	317	310	847,621	8,264	759	1,202,931	11,216
1,245	1,476,359	29,994	1,022	1,418,864	30,471	3,679	10,929,608	215,355	15,307	20,749,653	418,414
1,291	1,534,122	30,447	1,045	1,450,307	30,788	3,989	11,777,229	223,619	16,066	21,952,584	429,630
-	-	-	-	-	-	-	-	-	-	-	-
2	2,300	24	-	-	-	1	2,000	20	1,201	815,030	8,612
2	2,300	24	-	-	-	1	2,000	20	1,201	815,030	8,612
-	-	-	-	-	-	-	-	-	44	24,640	471
-	-	-	-	-	-	-	-	-	356	207,510	4,043
-	-	-	-	-	-	-	-	-	400	232,150	4,514
-	-	-	-	-	-	-	-	-	-	-	-
-	-	-	-	-	-	-	-	-	-	-	-
-	-	-	-	-	-	-	-	-	-	-	-
-	-	-	-	-	-	-	-	-	44	24,640	471
2	2,300	24	-	-	-	1	2,000	20	1,557	1,022,540	12,655
2	2,300	24	-	-	-	1	2,000	20	1,601	1,047,180	13,126
46	57,763	453	23	31,443	317	310	847,621	8,264	803	1,227,571	11,687
1,247	1,478,659	30,018	1,022	1,418,864	30,471	3,680	10,931,608	215,375	16,864	21,772,193	431,069
1,293	1,536,422	30,471	1,045	1,450,307	30,788	3,990	11,779,229	223,639	17,667	22,999,764	442,756

13. 軽油引取税

(1) 軽油引取数量

区 分		数 量
		キロリットル
引 取 数 量 ①		1,367,729
課 税 対 象 と な ら な い 数 量 ②		139,278
差 引 ① - ② ③		1,228,451
欠 減 量	特 約 業 者 分 1/100	11,762
	元 売 業 者 分 0.3/100	157
	小 計 ④	11,919
課 税 標 準 量 ③ - ④ ⑤		1,216,532
そ の 他 ⑥		1,399
合 計 ⑤ + ⑥		1,217,931

(2) 特別徴収義務者数

区 分	本 店 の 数	登 録 数	事 務 所 等 数	
特 別 徴 収 義 務 者	元 売 業 者	1	20	9
	特 約 業 者	79	269	594
	計	80	289	603
	仮 特 約 業 者	-	-	-
	そ の 他 の 者	-	-	-

- 注1 当該年度において課税されたものについて記載した。
 2 特別徴収義務者は、令和4年2月末日現在で記載した。

(3) 課税対象とならない軽油

区 分		免税軽油使用者数等	数 量
法第百四十四 条の五	輸 出	6	18,840
	課 税 済 み	156	70,621
	小 計	162	89,461
法第百四十四 条の六	石 油 化 学 製 品 製 造 業	-	-
法 附 則 第 十 二 条 の 二 の 七 第 一 項	船 舶	1,417	18,216
	自 衛 隊 (機 械 等)	5	285
	鉄 道 ま た は 軌 道 事 業 等	8	3,931
	農 業 等	378	1,393
	林 業 等	4	261
	セメント製品製造業 (生コンクリート製造業を除く)	18	224
	生 コ ン ク リ ー ト 製 造 業	1	9
	鉱 物 の 掘 採 事 業	35	9,140
	と び ・ 土 工 工 事 業	28	2,754
	鉱 さ い ・ バ ラ ス 製 造 業	6	2,332
	港 湾 運 送 業	35	3,135
	倉 庫 業	18	615
	貨 物 利 用 運 送 事 業	-	-
	鉄 道 貨 物 積 卸 業	1	113
	航 空 運 送 サ ー ビ ス 業	26	6,085
	廃 棄 物 処 理 事 業	8	553
	木 材 加 工 業	13	624
木 材 市 場 業	3	45	
バ ー ク 堆 肥 製 造 業	1	101	
索 道 事 業	-	-	
小 計	2,005	49,816	
法 附 則 第 十 二 条 の 二 の 七 第 五 項 関 係		-	-
法 附 則 第 十 二 条 の 二 の 七 第 六 項 関 係		-	-
ア メ リ カ 合 衆 国 軍 隊 関 係		1	1
外 国 公 館 等 の 暖 房 用 ボ イ ラ ー 関 係		-	-
合 計		2,168	139,278

注 免税軽油使用者数は、令和4年2月末日現在である。

14. 狩 猟 税

	税率	狩猟者登録総件数	調 定 額	
			千円	
第一種銃猟免許に係る登録	所得割額の納付を要する者	1,920	24,716	
	① 法第700条の52第2項第1号に該当するもの	16,500円×1/4	-	
	② 法第700条の52第2項第2号に該当するもの	16,500円×3/4	-	
	③ 法附則第32条の2第1項に該当するもの	16,500円×1/2	10	
	④ 法附則第32条の2第2項に該当するもの	16,500円×1/2	829	
	⑤ 上記に該当しないもの	16,500円	1,081	
	所得割額の納付を要しない者		112	792
	⑥ 法第700条の52第2項第1号に該当するもの	11,000円×1/4	-	-
	⑦ 法第700条の52第2項第2号に該当するもの	11,000円×3/4	-	-
	⑧ 法附則第32条の2第1項に該当するもの	11,000円×1/2	1	6
	⑨ 法附則第32条の2第2項に該当するもの	11,000円×1/2	79	434
	⑩ 上記に該当しないもの	11,000円	32	352
	課税免除		-	-
⑪ 法附則第32条第1項に該当するもの	-	-	-	
⑫ 法附則第32条第2項に該当するもの	-	-	-	
網猟免許に係る登録	所得割額の納付を要する者	132	754	
	⑬ 法第700条の52第2項第1号に該当するもの	8,200円×1/4	-	
	⑭ 法第700条の52第2項第2号に該当するもの	8,200円×3/4	-	
	⑮ 法附則第32条の2第1項に該当するもの	8,200円×1/2	-	
	⑯ 法附則第32条の2第2項に該当するもの	8,200円×1/2	80	
	⑰ 上記に該当しないもの	8,200円	52	
	所得割額の納付を要しない者		12	55
	⑱ 法第700条の52第2項第1号に該当するもの	5,500円×1/4	-	-
	⑲ 法第700条の52第2項第2号に該当するもの	5,500円×3/4	-	-
	⑳ 法附則第32条の2第1項に該当するもの	5,500円×1/2	-	-
	㉑ 法附則第32条の2第2項に該当するもの	5,500円×1/2	4	11
	㉒ 上記に該当しないもの	5,500円	8	44
	課税免除		-	-
㉓ 法附則第32条第1項に該当するもの	-	-	-	
㉔ 法附則第32条第2項に該当するもの	-	-	-	
わな猟免許に係る登録	所得割額の納付を要する者	398	2,214	
	㉕ 法第700条の52第2項第1号に該当するもの	8,200円×1/4	-	
	㉖ 法第700条の52第2項第2号に該当するもの	8,200円×3/4	-	
	㉗ 法附則第32条の2第1項に該当するもの	8,200円×1/2	4	
	㉘ 法附則第32条の2第2項に該当するもの	8,200円×1/2	252	
	㉙ 上記に該当しないもの	8,200円	142	
	所得割額の納付を要しない者		35	123
	㉚ 法第700条の52第2項第1号に該当するもの	5,500円×1/4	-	-
	㉛ 法第700条の52第2項第2号に該当するもの	5,500円×3/4	-	-
	㉜ 法附則第32条の2第1項に該当するもの	5,500円×1/2	1	3
	㉝ 法附則第32条の2第2項に該当するもの	5,500円×1/2	24	65
	㉞ 上記に該当しないもの	5,500円	10	55
	課税免除		-	-
㉟ 法附則第32条第1項に該当するもの	-	-	-	
㊱ 法附則第32条第2項に該当するもの	-	-	-	
第二種銃猟免許に係る登録		132	656	
	㊲ 法第700条の52第2項第1号に該当するもの	5,500円×1/4	-	
	㊳ 法第700条の52第2項第2号に該当するもの	5,500円×3/4	-	
	㊴ 法附則第32条第1項に該当するもの	-	-	
	㊵ 法附則第32条第2項に該当するもの	-	-	
	㊶ 法附則第32条の2第1項に該当するもの	5,500円×1/2	-	
	㊷ 法附則第32条の2第2項に該当するもの	5,500円×1/2	25	
	㊸ 上記に該当しないもの	5,500円	107	
① ~ ㊸ の 合 計		2,741	29,310	

第3 徴収状況

1. 令和3年度県税徴収状況	72
2. 令和3年度県民税（個人）市町村別徴収状況	74
3. 令和3年度県税収納機関別収納状況	78
4. クレジットカード納付・コンビニ収納状況	80

1. 令和3年度県税徴収状況

区分	調定額		納期内収入額				滞		
	件数	税額	件数	左のうちの 証紙徴収に係るもの	税額	左のうちの 証紙徴収に係るもの	件数	左のうちの 徴収猶予に係るもの	
現 年 課 税 分	個人(均等割及び所得割)	17,881,002	251,148,108,085	-	-	-	-	-	-
	配当割	11,249	11,655,664,796	11,231	-	11,655,103,804	-	18	-
	株式等譲渡所得割	1,056	14,738,128,885	1,054	-	14,738,128,150	-	2	-
	法人	165,679	14,242,013,500	150,181	-	13,847,410,312	-	15,498	-
	利子割	13,398	1,101,888,694	13,387	-	1,101,588,754	-	11	-
	事業税	80,240	9,144,874,600	71,800	-	8,458,918,745	-	8,440	-
	法人	91,077	148,025,954,900	74,148	-	144,826,543,850	-	16,929	-
	地方消費税	3	313,001,000,000	3	-	313,001,000,000	-	-	-
	不動産取得税	50,331	16,795,401,000	43,874	-	15,570,886,952	-	6,457	675
	県たばこ税	3,421	6,914,566,172	3,394	-	6,914,523,110	-	27	-
	ゴルフ場利用税	2,000	4,341,827,800	1,984	-	4,321,951,350	-	16	-
	軽油引取税	4,039	39,095,596,072	2,009	-	10,259,738,122	-	2,030	436
	自動車税	79,814	4,386,546,600	79,381	44,530	4,367,080,700	2,530,620,800	433	-
	環境性能割 種別割	2,027,419	73,546,474,700	1,876,157	96,517	64,377,403,310	1,683,357,700	151,262	-
	鉱区税	686	40,837,300	658	-	38,933,100	-	28	-
	固定資産税	-	-	-	-	-	-	-	-
	狩猟税	2,210	29,310,000	2,204	-	27,956,100	-	6	-
旧法による税	-	-	-	-	-	-	-	-	
自動車取得税	577	20,235,400	493	-	16,414,000	-	84	-	
自動車税	-	-	-	-	-	-	-	-	
現年繰越合計	2,533,199	657,080,320,419	2,331,958	141,047	613,523,580,359	4,213,978,500	201,241	1,111	
県民税(個人を除いたもの)	20,414,201	908,228,428,504	-	-	-	-	-	-	
県民税(個人を含んだもの)	30,914	6,236,091,360	-	-	-	-	30,914	1,889	
県民税(個人を除いたもの)	852,603	16,815,558,097	-	-	-	-	852,603	143,144	
県民税(個人を含んだもの)	2,564,113	663,316,411,779	2,331,958	141,047	613,523,580,359	4,213,978,500	232,155	3,000	
県民税(個人を除いたもの)	21,266,804	925,043,986,601	-	-	-	-	-	-	
県民税(個人を含んだもの)	-	-	-	-	-	-	-	-	

区分	収入計		還付未済額		欠損処分		整理未済額		
	件数	税額	件数	税額	件数	税額	件数	税額	
現 年 課 税 分	個人(均等割及び所得割)	17,612,682	248,008,154,885	10,375	52,762,373	963	10,568,936	277,732	3,182,146,637
	配当割	11,249	11,655,664,796	-	-	-	-	-	-
	株式等譲渡所得割	1,056	14,738,128,885	-	-	-	-	-	-
	法人	164,161	14,199,073,747	92	1,804,500	10	227,623	1,600	44,516,630
	利子割	13,398	1,101,888,694	-	-	-	-	-	-
	事業税	79,472	9,074,047,878	7	1,087,900	-	-	775	71,914,622
	法人	90,467	147,830,479,116	69	7,795,515	6	11,942,546	673	191,328,753
	地方消費税	3	313,001,000,000	-	-	-	-	-	-
	不動産取得税	48,874	16,502,238,780	11	747,902	1	108,100	1,467	293,802,022
	県たばこ税	3,394	6,914,523,110	-	63,014	-	-	27	106,076
	ゴルフ場利用税	2,000	4,341,827,800	-	-	-	-	-	-
	軽油引取税	4,040	39,095,596,073	1	1	-	-	-	-
	自動車税	79,688	4,377,608,191	6	30,800	-	-	132	8,969,209
	環境性能割 種別割	2,021,810	73,327,034,023	33	967,792	5	157,300	5,637	220,251,169
	鉱区税	686	40,837,300	-	-	-	-	-	-
	固定資産税	-	-	-	-	-	-	-	-
	狩猟税	2,210	29,310,000	-	-	-	-	-	-
旧法による税	-	-	-	-	-	-	-	-	
自動車取得税	522	18,224,392	-	-	-	-	55	2,011,008	
自動車税	-	-	-	-	-	-	-	-	
現年繰越合計	2,523,030	656,247,482,785	219	12,497,424	22	12,435,569	10,366	832,899,489	
県民税(個人を除いたもの)	20,135,712	904,255,637,670	10,594	65,259,797	985	23,004,505	288,098	4,015,046,126	
県民税(個人を除いたもの)	11,591	4,748,653,132	36	3,425,930	2,939	159,200,022	16,420	1,331,664,136	
県民税(個人を含んだもの)	254,739	8,212,867,521	655	7,739,444	69,127	900,338,837	529,392	7,710,091,183	
県民税(個人を除いたもの)	2,534,621	660,996,135,917	255	15,923,354	2,961	171,635,591	26,786	2,164,563,625	
県民税(個人を含んだもの)	20,390,451	912,468,505,191	11,249	72,999,241	70,112	923,343,342	817,490	11,725,137,309	

備考 1 件数は、例えば納期を2期に分けているものについては2件とし、分割納付となった場合の件数は最終の納付があったときに1件とした。

2 過誤納金で充当したものは任意徴収とした。

3 県税事務所にあっては、納期内収入額②の「左のうち証紙徴収に係るもの」欄については記載を要しないこととした。

4 滞納額③及び任意徴収④「左のうち徴収猶予に係るもの」欄には該当税目ごとに次のものを内書した。

- (1) 法第73条の25等の規定により徴収猶予した不動産取得税
- (2) 第164条第2項の規定により徴収猶予した自動車税環境性能割
- (3) 法第144条の29第1項の規定により徴収猶予した軽油引取税
- (4) 旧法第125条第2項の規定により徴収猶予した自動車取得税

納 額		督促状 発付	滞 納 額 ③ の うち 整 理 済 額							
			任 意 徴 収				差 押 徴 収			
税 額	左 の うち 徴 収 猶 予 に 係 る も の ③	件 数	左 の うち 徴 収 猶 予 に 係 る も の	税 額	左 の うち 徴 収 猶 予 に 係 る も の ④	件 数	任 意 納 税 ⑤		滞 納 処 分 徴 収 ⑥	
							税 額	件 数	税 額	件 数
-	-	-	-	-	-	-	-	-	-	-
560,992	-	-	18	-	560,992	-	-	-	-	-
735	-	-	2	-	735	-	-	-	-	-
394,603,188	-	8,065	13,621	-	342,653,913	-	162	4,113,969	197	4,895,553
299,940	-	-	11	-	299,940	-	-	-	-	-
685,955,855	-	5,658	7,365	-	588,601,428	-	144	12,789,053	163	13,738,652
3,199,411,050	-	3,186	16,199	-	2,983,350,584	-	54	10,712,663	66	9,872,019
-	-	-	-	-	-	-	-	-	-	-
1,224,514,048	194,471,700	3,805	4,888	6	907,183,342	863,200	65	14,917,900	47	9,250,586
43,062	-	27	-	-	-	-	-	-	-	-
19,876,450	-	11	16	-	19,876,450	-	-	-	-	-
28,835,857,950	11,641,859,085	4	2,031	388	28,835,857,951	11,476,066,060	-	-	-	-
19,465,900	-	17	306	-	10,497,691	-	1	29,800	-	-
9,169,071,390	-	194,382	141,655	-	8,799,366,386	-	2,487	98,172,397	1,511	52,091,930
1,904,200	-	-	28	-	1,904,200	-	-	-	-	-
-	-	-	-	-	-	-	-	-	-	-
1,353,900	-	-	6	-	1,353,900	-	-	-	-	-
-	-	-	-	-	-	-	-	-	-	-
3,821,400	-	115	26	-	1,654,192	-	-	-	3	156,200
43,556,740,060	11,836,330,785	215,270	186,172	394	42,493,161,704	11,476,929,260	2,913	140,735,782	1,987	90,004,940
-	-	-	-	-	-	-	-	-	-	-
6,236,091,360	2,312,095,910	-	5,931	1	4,499,693,060	64,700	2,826	125,077,914	2,834	123,882,158
16,815,558,097	4,296,800,479	-	249,079	619	7,963,782,191	365,366	2,826	125,077,914	2,834	124,007,416
49,792,831,420	14,148,426,695	215,270	192,103	395	46,992,854,764	11,476,993,960	5,739	265,813,696	4,821	213,887,098
-	-	-	-	-	-	-	-	-	-	-

整 理 未 済 額 の 内 訳

内 訳	件 数	税 額
財 産 差 押 額 ①	4,071	243,893,139
換 価 猶 予 額 ②	218	98,273,415
滞 納 処 分 の 停 止 額 ③	3,609	243,368,762
徴 収 猶 予 額 ④	731	421,553,820
徴 収 嘱 託 額 ⑤	-	-
交 付 要 求 額 ⑥	374	55,357,373
分 納 誓 約 額 ⑦	571	48,806,009
証 券 受 託 額 ⑧	2	1,565,700
そ 差 押 すべき財産のないもの⑨	566	20,594,179
所 在 不 明 の も の ⑩	182	7,627,667
の 生活を著しく窮迫させるおそれのあるもの⑪	1	20,100
他 徴 収 猶 予 該 当 の も の ⑫	5	495,621
減 額 該 当 の も の ⑬	314	39,897,909
そ の 他 交 渉 中 の も の ⑭	16,142	983,109,931
合 計 ① ～ ⑭	26,786	2,164,563,625

5 「滞納処分徴収⑥」欄には、債権の取立て、公売処分による徴収及び交付要求又は参加差押による徴収を記載した。

6 「還付未済額」欄の件数は、収入税額全額還付の場合に係るものについて記載した。

したがって、一部納付の場合に係るものについては、件数に計上していない。

7 「整理未済額の内訳」欄において、1件の滞納額につき2以上の処分がなされているものについては上から順次該当させて重複しないよう記載した。

2. 令和3年度県民税

県税 事務 所名	区分 市町村名	調定済額①			収入済額②		
		現年課税分 A	繰越分 B	計(A+B) C	現年課税分 A	繰越分 B	計(A+B) C
		円	円	円	円	円	円
中央	千葉市	23,383,024,445	1,044,511,876	24,427,536,321	23,057,172,483	295,730,208	23,352,902,691
千葉西	習志野市	8,600,672,332	479,862,784	9,080,535,116	8,512,620,989	97,981,720	8,610,602,709
	八千代市	8,747,467,280	307,512,650	9,054,979,930	8,640,912,172	113,163,640	8,754,075,812
船橋	市川市	26,680,053,222	503,722,607	27,183,775,829	26,408,797,219	284,284,516	26,693,081,735
	船橋市	30,060,340,870	1,020,322,569	31,080,663,439	29,730,494,087	397,923,713	30,128,417,800
	浦安市	11,291,479,502	449,841,173	11,741,320,675	11,175,761,009	126,968,566	11,302,729,575
松戸	松戸市	22,060,454,839	677,847,766	22,738,302,605	21,753,548,211	304,865,263	22,058,413,474
	流山市	9,713,769,928	156,428,890	9,870,198,818	9,637,738,936	69,653,520	9,707,392,456
	鎌ヶ谷市	4,382,762,436	136,738,512	4,519,500,948	4,323,217,174	60,579,768	4,383,796,942
柏	野田市	5,344,555,083	132,047,366	5,476,602,449	5,295,918,772	72,905,805	5,368,824,577
	柏市	19,562,983,399	702,418,271	20,265,401,670	19,301,716,232	274,288,667	19,576,004,899
	我孫子市	5,588,990,930	154,217,100	5,743,208,030	5,527,238,078	66,274,966	5,593,513,044
佐倉	成田市	5,357,778,527	274,111,840	5,631,890,367	5,286,472,091	96,867,364	5,383,339,455
	佐倉市	7,170,945,041	366,334,048	7,537,279,089	7,092,533,198	102,358,709	7,194,891,907
	四街道市	3,740,838,377	216,829,671	3,957,668,048	3,675,032,338	67,344,851	3,742,377,189
	八街市	2,056,712,621	253,059,106	2,309,771,727	2,000,368,456	51,963,880	2,052,332,336
	印西市	4,555,029,911	139,431,544	4,694,461,455	4,505,532,764	46,420,162	4,551,952,926
	白井市	2,642,075,091	195,483,174	2,837,558,265	2,604,706,191	34,867,724	2,639,573,915
	富里市	1,679,875,915	178,494,302	1,858,370,217	1,637,499,328	56,674,599	1,694,173,927
	酒々井町	680,323,163	41,655,516	721,978,679	670,547,659	12,418,748	682,966,407
	栄町	638,148,272	48,009,794	686,158,066	628,504,012	10,428,967	638,932,979
香取	香取市	2,251,051,021	138,260,520	2,389,311,541	2,229,297,760	39,266,285	2,268,564,045
	神崎町	176,746,899	5,909,613	182,656,512	174,877,259	2,675,284	177,552,543
	多古町	406,052,110	30,910,185	436,962,295	398,981,462	6,563,434	405,544,896
	東庄町	411,939,601	17,017,673	428,957,274	407,842,319	4,290,123	412,132,442
旭	銚子市	1,870,374,703	90,450,121	1,960,824,824	1,845,771,389	22,703,671	1,868,475,060
	旭市	2,046,640,385	81,419,978	2,128,060,363	2,019,452,199	30,071,639	2,049,523,838
	匝瑳市	1,049,500,430	75,573,173	1,125,073,603	1,030,962,968	15,080,655	1,046,043,623

(個人) 市町村別徴収状況

不納欠損額 ③			収入未済額 ④			収入歩合			
現年課税分 A	繰越分 B	計(A+B) C	現年課税分 A	繰越分 B	計(A+B) C	②/①			実収入歩合 D
円	円	円	円	円	円	%	%	%	%
1,101,463	84,806,305	85,907,768	324,750,499	663,975,363	988,725,862	98.61	28.31	95.60	95.96
-	28,846,085	28,846,085	88,051,343	353,034,979	441,086,322	98.98	20.42	94.82	94.93
321,336	27,716,686	28,038,022	106,233,772	166,632,324	272,866,096	98.78	36.80	96.68	96.84
429,934	32,906,361	33,336,295	270,826,069	186,531,730	457,357,799	98.98	56.44	98.19	98.28
496,213	71,025,870	71,522,083	329,350,570	551,372,986	880,723,556	98.90	39.00	96.94	97.11
-	20,250,740	20,250,740	115,718,493	302,621,867	418,340,360	98.98	28.23	96.26	96.42
1,793,410	40,670,512	42,463,922	305,113,218	332,311,991	637,425,209	98.61	44.98	97.01	97.19
-	6,431,795	6,431,795	76,030,992	80,343,575	156,374,567	99.22	44.53	98.35	98.51
-	4,905,158	4,905,158	59,545,262	71,253,586	130,798,848	98.64	44.30	97.00	97.39
622,963	13,416,341	14,039,304	48,013,348	45,725,220	93,738,568	99.09	55.21	98.03	98.28
1,490,152	41,144,001	42,634,153	259,777,015	386,985,603	646,762,618	98.66	39.05	96.60	96.80
166,034	8,718,497	8,884,531	61,586,818	79,223,637	140,810,455	98.90	42.98	97.39	97.54
-	15,683,135	15,683,135	71,306,436	161,561,341	232,867,777	98.67	35.34	95.59	95.91
-	39,639,467	39,639,467	78,411,843	224,335,872	302,747,715	98.91	27.94	95.46	95.67
-	13,633,880	13,633,880	65,806,039	135,850,940	201,656,979	98.24	31.06	94.56	94.85
-	20,959,542	20,959,542	56,344,165	180,135,684	236,479,849	97.26	20.53	88.85	89.32
176,674	8,790,123	8,966,797	49,320,473	84,221,259	133,541,732	98.91	33.29	96.96	97.28
-	12,371,114	12,371,114	37,368,900	148,244,336	185,613,236	98.59	17.84	93.02	93.17
930,225	9,573,539	10,503,764	41,446,362	112,246,164	153,692,526	97.48	31.75	91.16	91.69
-	1,984,818	1,984,818	9,775,504	27,251,950	37,027,454	98.56	29.81	94.60	94.82
69,961	3,484,362	3,554,323	9,574,299	34,096,465	43,670,764	98.49	21.72	93.12	93.32
-	15,639,962	15,639,962	21,753,261	83,354,273	105,107,534	99.03	28.40	94.95	95.08
-	661,806	661,806	1,869,640	2,572,523	4,442,163	98.94	45.27	97.21	97.34
-	2,330,113	2,330,113	7,070,648	22,016,638	29,087,286	98.26	21.23	92.81	93.01
-	1,102,121	1,102,121	4,097,282	11,625,429	15,722,711	99.01	25.21	96.08	96.19
31,459	7,214,116	7,245,575	24,571,855	60,532,334	85,104,189	98.68	25.10	95.29	95.47
951,803	4,551,317	5,503,120	26,236,383	46,797,022	73,033,405	98.67	36.93	96.31	96.44
-	5,489,451	5,489,451	18,537,462	55,003,067	73,540,529	98.23	19.96	92.98	93.26

県 税 事 務 所 名	区 分	調 定 済 額 ①			収 入 済 額 ②		
		現 年 課 税 分	繰 越 分	計 (A + B)	現 年 課 税 分	繰 越 分	計 (A + B)
	市 町 村 名	A	B	C	A	B	C
		円	円	円	円	円	円
東 金	東 金 市	1,897,452,465	122,637,238	2,020,089,703	1,852,867,972	34,773,542	1,887,641,514
	山 武 市	1,410,849,758	125,981,051	1,536,830,809	1,378,240,283	36,673,410	1,414,913,693
	大 網 白 里 市	1,669,092,880	164,621,161	1,833,714,041	1,636,560,601	30,539,235	1,667,099,836
	九 十 九 里 町	408,436,653	38,643,947	447,080,600	399,784,091	10,645,909	410,430,000
	芝 山 町	230,870,482	16,288,625	247,159,107	227,637,742	5,038,896	232,676,638
	横 芝 光 町	647,556,644	40,224,108	687,780,752	638,984,764	8,933,613	647,918,377
茂 原	茂 原 市	2,952,666,089	122,224,804	3,074,890,893	2,913,525,160	35,903,190	2,949,428,350
	一 宮 町	401,724,724	22,543,063	424,267,787	395,679,090	6,468,266	402,147,356
	睦 沢 町	178,692,973	11,304,586	189,997,559	175,794,514	2,407,780	178,202,294
	長 生 村	400,806,000	28,783,051	429,589,051	393,207,655	7,000,617	400,208,272
	白 子 町	299,754,681	14,508,577	314,263,258	294,008,596	4,001,814	298,010,410
	長 柄 町	190,886,530	6,956,808	197,843,338	188,263,414	2,801,980	191,065,394
	長 南 町	200,375,707	10,634,606	211,010,313	197,094,120	2,459,767	199,553,887
	勝 浦 市	431,651,683	35,883,130	467,534,813	423,933,500	8,221,054	432,154,554
	い す み 市	976,401,891	58,207,796	1,034,609,687	960,386,626	18,080,471	978,467,097
	大 多 喜 町	210,518,100	7,283,959	217,802,059	208,490,416	2,648,860	211,139,276
御 宿 町	188,246,350	17,837,846	206,084,196	185,317,566	4,172,762	189,490,328	
館 山	館 山 市	1,347,641,621	76,763,860	1,424,405,481	1,325,998,808	19,633,490	1,345,632,298
	鴨 川 市	1,023,792,838	65,386,058	1,089,178,896	1,006,688,614	12,720,576	1,019,409,190
	南 房 総 市	888,492,390	41,451,177	929,943,567	879,529,939	13,080,632	892,610,571
	鋸 南 町	187,828,400	6,582,118	194,410,518	186,077,123	3,325,707	189,402,830
木 更 津	木 更 津 市	5,379,640,584	442,981,709	5,822,622,293	5,298,022,135	114,983,748	5,413,005,883
	君 津 市	3,031,307,647	178,356,124	3,209,663,771	2,982,908,645	54,529,743	3,037,438,388
	富 津 市	1,364,438,611	98,466,099	1,462,904,710	1,346,938,143	33,138,212	1,380,076,355
	袖 ヶ 浦 市	2,462,935,396	65,063,134	2,527,998,530	2,440,683,432	25,213,756	2,465,897,188
市 原	市 原 市	10,668,223,028	845,743,794	11,513,966,822	10,498,015,181	202,200,912	10,700,216,093
合 計		251,200,870,458	10,583,780,251	261,784,650,709	248,008,154,885	3,464,214,389	251,472,369,274

不納欠損額 ③			収入未済額 ④			収入歩合			
現年課税分 A	繰越分計 B	(A+B) C	現年課税分 A	繰越分計 B	(A+B) C	②/①			実収入歩合 D
						A	B	C	
円	円	円	円	円	円	%	%	%	%
321,918	12,708,313	13,030,231	44,262,575	75,155,383	119,417,958	97.65	28.35	93.44	92.08
-	8,472,990	8,472,990	32,609,475	80,834,651	113,444,126	97.69	29.11	92.07	90.30
178,595	14,989,292	15,167,887	32,353,684	119,092,634	151,446,318	98.05	18.55	90.91	89.80
-	4,319,922	4,319,922	8,652,562	23,678,116	32,330,678	97.88	27.55	91.80	89.85
137,413	1,615,216	1,752,629	3,095,327	9,634,513	12,729,840	98.60	30.94	94.14	92.43
-	1,223,721	1,223,721	8,571,880	30,066,774	38,638,654	98.68	22.21	94.20	93.57
-	10,393,945	10,393,945	39,140,929	75,927,669	115,068,598	98.67	29.37	95.92	96.07
-	1,818,461	1,818,461	6,045,634	14,256,336	20,301,970	98.50	28.69	94.79	94.88
-	667,153	667,153	2,898,459	8,229,653	11,128,112	98.38	21.30	93.79	93.90
-	1,474,593	1,474,593	7,598,345	20,307,841	27,906,186	98.10	24.32	93.16	93.30
23,007	1,022,776	1,045,783	5,723,078	9,483,987	15,207,065	98.08	27.58	94.83	95.01
-	403,515	403,515	2,623,116	3,751,313	6,374,429	98.63	40.28	96.57	96.83
-	1,713,984	1,713,984	3,281,587	6,460,855	9,742,442	98.36	23.13	94.57	94.73
2,648	4,262,320	4,264,968	7,715,535	23,399,756	31,115,291	98.21	22.91	92.43	92.58
8,039	4,209,411	4,217,450	16,007,226	35,917,914	51,925,140	98.36	31.06	94.57	94.87
-	752,397	752,397	2,027,684	3,882,702	5,910,386	99.04	36.37	96.94	96.98
-	805,325	805,325	2,928,784	12,859,759	15,788,543	98.44	23.39	91.95	92.37
694,979	8,643,777	9,338,756	20,947,834	48,486,593	69,434,427	98.39	25.58	94.47	94.58
200,146	6,291,516	6,491,662	16,904,078	46,373,966	63,278,044	98.33	19.45	93.59	93.76
105,283	6,240,508	6,345,791	8,857,168	22,130,037	30,987,205	98.99	31.56	95.99	96.12
-	1,095,139	1,095,139	1,751,277	2,161,272	3,912,549	99.07	50.53	97.42	97.67
80,856	32,164,169	32,245,025	81,537,593	295,833,792	377,371,385	98.48	25.96	92.97	93.13
76,820	7,891,875	7,968,695	48,322,182	115,934,506	164,256,688	98.40	30.57	94.63	94.88
59,456	5,023,451	5,082,907	17,441,012	60,304,436	77,745,448	98.72	33.65	94.34	94.47
98,149	6,031,041	6,129,190	22,153,815	33,818,337	55,972,152	99.10	38.75	97.54	97.61
-	52,956,788	52,956,788	170,207,847	590,586,094	760,793,941	98.40	23.91	92.93	93.18
10,568,936	741,138,815	751,707,751	3,182,146,637	6,378,427,047	9,560,573,684	98.73	32.73	96.06	-

3. 令和3年度 県税収

区分 事務所名	銀行収納額	郵便局 収納額	市町村 収納額	コンピニ 収納額	スマホアプリ 決済収納額	クレジット 収納額
	円	円	円	円	円	円
中央県税事務所	370,882,145,864	1,435,350,322	23,352,902,691	254,036,188	19,989,100	79,851,600
千葉県税事務所	31,232,778,072	1,069,942,998	17,419,796,239	285,337,004	32,087,800	69,264,200
船橋県税事務所	22,047,180,344	613,761,017	68,124,229,110	483,451,132	64,817,103	174,187,300
松戸県税事務所	25,963,857,949	325,840,695	36,149,602,872	360,984,367	33,871,034	69,700,700
柏県税事務所	10,378,245,627	450,700,288	30,608,213,249	293,271,864	32,606,512	72,463,500
佐倉県税事務所	13,188,470,137	308,795,178	28,701,604,973	312,258,927	28,940,800	49,549,800
香取県税事務所	2,248,133,522	53,026,577	3,274,354,126	41,867,100	1,046,300	3,646,600
旭県税事務所	3,107,296,287	73,771,725	4,991,467,719	62,842,893	2,251,300	7,485,400
東金県税事務所	2,613,064,277	149,786,497	6,287,103,895	111,636,446	11,029,200	11,776,500
茂原県税事務所	6,218,714,378	120,610,546	6,452,150,396	149,445,568	12,632,100	18,288,700
館山県税事務所	1,073,233,361	62,743,159	3,454,283,282	75,158,608	8,200,100	10,514,900
木更津県税事務所	9,795,741,791	186,951,686	12,373,673,410	143,894,158	11,124,000	16,882,400
市原県税事務所	11,441,006,778	137,956,733	10,700,216,093	105,157,952	5,839,800	21,259,100
自動車税事務所	17,517,974,966	569,999,310	1,026,911,543	35,480,550,578	3,271,522,769	5,514,636,900
合 計	527,707,843,353	5,559,236,731	252,916,509,598	38,159,892,785	3,535,957,918	6,119,507,600
構成比（％）	57.76	0.61	27.68	4.18	0.39	0.67

注 附帯金を含む。

納 機 関 別 収 納 状 況

M P N 収 納 額	O S S 収 納 額	共 通 納 税 収 納 額	口 座 振 替 収 納 額	出 納 職 員 収 納 額				計
				庁 内			出 張 徴 収 額	
				窓 口 収 納 額	公 売 処 分 に よ る 充 当 額	交 付 要 求 に よ る 充 当 額		
円	円	円	円	円	円	円	円	
-	-	23,276,588,061	578,157,800	39,963,263	20,668,464	3,509,383	-	419,943,162,736
-	-	9,946,864,000	425,067,400	35,502,189	2,317,138	178,000	-	60,519,135,040
-	-	9,342,415,738	1,454,701,600	58,552,005	20,269,515	1,431,226	-	102,384,996,090
-	-	2,737,652,085	718,315,500	89,789,466	16,314,678	34,825	-	66,465,964,171
-	-	3,623,463,500	567,575,600	56,727,851	11,479,086	275,231	-	46,095,022,308
-	-	4,387,972,100	301,539,400	57,366,923	16,371,285	123,900	-	47,352,993,423
-	-	362,089,000	59,842,200	16,040,911	3,179,624	-	-	6,063,225,960
-	-	47,643,900	85,595,200	17,701,564	1,478,400	-	-	8,397,534,388
-	-	836,023,200	72,617,900	32,624,719	4,716,249	-	-	10,130,378,883
-	-	854,073,175	70,670,200	112,278,303	2,249,100	409,100	-	14,011,521,566
-	-	367,547,900	73,918,400	26,437,134	107,152	115,200	-	5,152,259,196
-	-	850,177,843	186,427,300	82,699,227	5,767,906	398,056	-	23,653,737,777
-	-	2,650,172,200	116,747,300	117,016,163	4,390,994	2,464,500	-	25,302,227,613
10,269,528,100	2,791,623,000	-	-	1,533,150,114	131,099,252	1,561,591	53,100	78,108,611,223
10,269,528,100	2,791,623,000	59,282,682,702	4,711,175,800	2,275,849,832	240,408,843	10,501,012	53,100	913,580,770,374
1.12	0.31	6.49	0.52	0.25	0.03	0.00	0.00	100.00

4. クレジットカード納付・コンビニ収納状況

(1) クレジットカード納付件数の推移

年 度	件 数	納 付 金 額
	件	千円
平成30年度	103,202	4,241,191
令和元年度	108,648	4,451,297
令和2年度	144,763	6,171,571
令和3年度	142,533	6,137,711

注 クレジットカード納付の対象税目は、令和2年度から自動車税・個人事業税・不動産取得税を含む。

(2) コンビニ収納の状況

	コンビニ収納件数	コンビニ収納額 ①	収入済額 ②	コンビニ収納利用率 ①/②
	件	百万円	百万円	%
平成29年度	1,009,123 (965,887)	37,729 (35,497)	816,817 (74,547)	4.6 47.6
平成30年度	1,003,720 (960,348)	37,941 (35,679)	825,121 (74,960)	4.6 47.6
令和元年度	1,036,958 (992,101)	39,262 (36,900)	812,113 (74,440)	4.8 49.6
令和2年度	1,056,387 (1,010,738)	39,831 (37,447)	827,935 (74,062)	4.8 50.6
令和3年度	1,012,869 (964,891)	38,417 (35,660)	912,468 (73,631)	4.2 48.4

注1 コンビニ収納に係る件数及び金額は、収納手数料請求に基づき集計した。

2 ()内の数値は、自動車税に係るものを内書きした。

3 「収入済額」は、各年度の県税収入済額である。

第4 滞 納 状 況

1. 滞納繰越額	8 1
2. 不納欠損額	8 2
3. 滞納処分停止額	8 4
4. 県民税（個人）事務所別滞納状況	8 8

1. 滞納繰越額

(1) 令和3年度

ア. 税目別・年度別

区分 税目	翌年度への 滞納繰越額		内 訳									
			令和3年度		令和2年度		令和元年度		平成30年度		平成29年度以前	
	件数	税額	件数	税額	件数	税額	件数	税額	件数	税額	件数	税額
	件	円	件	円	件	円	件	円	件	円	件	円
県民税	817,490	11,725,137,309	288,098	4,015,046,126	517,634	6,914,082,467	3,241	299,615,169	2,902	179,848,362	5,615	316,545,185
(個人)	794,588	9,697,099,742	279,332	3,226,663,267	513,829	6,422,525,939	465	21,241,211	363	10,564,980	599	16,104,345
・均等割及び所得割	790,704	9,560,573,684	277,732	3,182,146,637	512,972	6,378,427,047	-	-	-	-	-	-
・配当割	790,704	9,560,573,684	277,732	3,182,146,637	512,972	6,378,427,047	-	-	-	-	-	-
・株式等譲渡所得割	-	-	-	-	-	-	-	-	-	-	-	-
(法人)	3,884	136,526,058	1,600	44,516,630	857	44,098,892	465	21,241,211	363	10,564,980	599	16,104,345
(利子割)	-	-	-	-	-	-	-	-	-	-	-	-
事業税	3,000	742,881,824	1,448	263,243,375	539	209,071,784	306	108,562,318	252	78,901,056	455	83,103,291
(個人)	1,542	143,991,875	775	71,914,622	216	21,098,553	132	11,715,425	107	9,596,057	312	29,667,218
(法人)	1,458	598,889,949	673	191,328,753	323	187,973,231	174	96,846,893	145	69,304,999	143	53,436,073
不動産取得税	2,485	620,649,505	1,467	293,802,022	299	167,220,603	204	82,557,403	184	10,114,323	331	66,955,154
県たばこ税	27	106,076	27	106,076	-	-	-	-	-	-	-	-
ゴルフ場利用税	-	-	-	-	-	-	-	-	-	-	-	-
軽油引取税	5	343,175	-	-	-	-	-	-	5	343,175	-	-
自動車税	8,668	341,786,406	5,769	229,220,378	2,898	112,541,528	1	24,500	-	-	-	-
(環境性能割)	133	8,993,709	132	8,969,209	-	-	1	24,500	-	-	-	-
(種別割)	8,535	332,792,697	5,637	220,251,169	2,898	112,541,528	-	-	-	-	-	-
鉱区税	-	-	-	-	-	-	-	-	-	-	-	-
固定資産税	-	-	-	-	-	-	-	-	-	-	-	-
狩猟税	-	-	-	-	-	-	-	-	-	-	-	-
旧法による税												
自動車取得税(目的税)	-	-	-	-	-	-	-	-	-	-	-	-
自動車取得税(普通税)	5	296,914	-	-	-	-	-	-	2	38,500	3	258,414
軽油引取税	-	-	-	-	-	-	-	-	-	-	-	-
自動車税	8,712	321,973,667	55	2,011,008	69	2,722,613	2,265	87,229,737	2,096	79,886,328	4,227	150,123,981

注 個人の県民税(均等割及び所得割)の滞納繰越分については、一括して「令和2年度」欄に記載した。

イ. 事務所別・年度別

区分 事務所名	翌年度への 滞納繰越額		内 訳									
			令和3年度		令和2年度		令和元年度		平成30年度		平成29年度以前	
	件数	税額	件数	税額	件数	税額	件数	税額	件数	税額	件数	税額
	件	円	件	円	件	円	件	円	件	円	件	円
中央県税事務所	138,567	1,162,428,450	58,149	363,141,428	80,173	777,940,849	73	2,338,499	49	2,313,356	123	16,694,318
千葉県税事務所	55,569	842,989,486	16,146	284,169,138	39,219	534,124,438	62	9,715,610	55	9,171,802	87	5,808,498
船橋県税事務所	131,892	1,970,296,734	45,760	851,586,846	85,584	1,085,530,660	166	6,812,752	114	9,543,276	268	16,823,200
松戸県税事務所	30,547	1,230,236,317	11,847	538,973,160	18,402	575,477,958	112	70,477,203	83	35,078,339	103	10,229,657
柏県税事務所	59,667	1,058,283,672	15,125	426,586,116	44,186	542,156,500	104	56,332,625	87	16,258,885	165	16,949,546
佐倉県税事務所	129,811	1,691,781,779	52,941	479,347,662	76,437	1,169,530,449	143	6,847,867	109	3,710,848	181	32,344,953
香取県税事務所	14,802	195,242,671	3,707	49,318,301	11,016	132,253,711	20	403,800	20	8,337,701	39	4,929,158
旭県税事務所	17,813	251,934,257	5,647	77,089,926	12,094	163,632,045	21	3,851,706	10	642,901	41	6,717,679
東金県税事務所	40,844	539,117,984	12,065	158,414,025	28,427	343,055,178	87	3,416,804	120	4,913,646	145	29,318,331
茂原県税事務所	29,493	363,929,502	8,314	110,670,016	20,971	231,640,858	68	5,866,959	60	3,779,000	80	11,972,669
館山県税事務所	23,998	178,691,134	12,382	56,127,677	11,574	120,044,916	11	719,200	10	522,904	21	1,276,437
木更津県税事務所	70,497	749,893,613	27,296	186,712,272	43,057	515,825,835	49	36,519,268	32	3,041,433	63	7,794,805
市原県税事務所	56,605	826,254,723	12,895	201,678,173	43,527	607,604,929	59	9,058,639	55	2,609,443	69	5,303,539
自動車税事務所	17,385	664,056,987	5,824	231,231,386	2,967	115,264,141	2,266	87,254,237	2,098	79,924,828	4,230	150,382,395
合 計	817,490	11,725,137,309	288,098	4,015,046,126	517,634	6,914,082,467	3,241	299,615,169	2,902	179,848,362	5,615	316,545,185

(2) 年度別比較

区分	28年度	29年度	30年度	元年度	2年度	3年度
	円	円	円	円	円	円
滞納繰越額	20,176,789,245	17,567,868,358	16,111,881,291	14,856,170,887	18,074,700,950	11,725,137,309
対前年伸長率	85.82	87.07	91.71	92.21	121.67	64.87

2. 不 納 欠 損 額

(1) 税目別・理由別

区 分 税 目		法第15条の7 第4項		法 第 1 5 条 の 7 第 5 項				法 第 1 8 条 項		合 計	
		件数 税 額 円		限定相続		そ の 他		件数 税 額 円		件数 税 額 円	
				件数	税 額	件数	税 額				
県	税	17,137	269,961,957	78	876,189	12,036	224,029,789	40,861	428,475,407	70,112	923,343,342
県	民 税	16,618	229,258,249	73	594,089	11,813	177,535,591	39,080	356,608,144	67,584	763,996,073
	(個 人)	16,591	228,705,842	73	594,089	11,643	170,887,324	38,844	351,520,496	67,151	751,707,751
	・均等割及び所得割	16,591	228,705,842	73	594,089	11,643	170,887,324	38,844	351,520,496	67,151	751,707,751
	・配 当 割	-	-	-	-	-	-	-	-	-	-
	・株式等譲渡所得割	-	-	-	-	-	-	-	-	-	-
	(法 人)	27	552,407	-	-	170	6,648,267	236	5,087,648	433	12,288,322
	(利 子 割)	-	-	-	-	-	-	-	-	-	-
事	業 税	63	16,881,747	-	-	60	38,726,425	111	5,498,327	234	61,106,499
	(個 人)	54	16,118,529	-	-	3	159,600	75	3,204,636	132	19,482,765
	(法 人)	9	763,218	-	-	57	38,566,825	36	2,293,691	102	41,623,734
	不 動 産 取 得 税	34	9,105,449	-	-	31	1,310,724	60	4,622,920	125	15,039,093
	県 た ば こ 税	-	-	-	-	-	-	-	-	-	-
	ゴ ル フ 場 利 用 税	-	-	-	-	-	-	-	-	-	-
	軽 油 引 取 税	-	-	-	-	6	2,090,882	-	-	6	2,090,882
	自 動 車 税	1	2,800	3	130,000	34	1,103,735	-	-	38	1,236,535
	(環 境 性 能 割)	-	-	-	-	-	-	-	-	-	-
	(種 別 割)	1	2,800	3	130,000	34	1,103,735	-	-	38	1,236,535
	鉦 区 税	-	-	-	-	-	-	-	-	-	-
	固 定 資 産 税	-	-	-	-	-	-	-	-	-	-
	狩 猟 税	-	-	-	-	-	-	-	-	-	-
旧 法 に よ る 税	自動車取得税(目的税)	-	-	-	-	-	-	-	-	-	-
	自動車取得税(普通税)	-	-	-	-	-	-	1	125,414	1	125,414
	軽油引取税	-	-	-	-	-	-	-	-	-	-
	自動車税	421	14,713,712	2	152,100	92	3,262,432	1,609	61,620,602	2,124	79,748,846

(2) 事務所別・理由別

区 分 事務所名		法第15条の7 第4項		法 第 1 5 条 の 7 第 5 項				法 第 1 8 条 項		合 計	
		件数 税 額 円		限定相続		そ の 他		件数 税 額 円		件数 税 額 円	
				件数	税 額	件数	税 額				
中 央 県 税 事 務 所		2,373	30,120,942	-	-	2,329	32,137,631	4,293	41,892,437	8,995	104,151,010
千 葉 西 県 税 事 務 所		2,001	26,291,716	-	-	250	9,492,517	2,613	27,556,544	4,864	63,340,777
船 橋 県 税 事 務 所		1,728	30,988,010	-	-	2,350	55,406,790	5,242	48,563,789	9,320	134,958,589
松 戸 県 税 事 務 所		765	22,044,072	-	-	851	24,990,628	597	11,645,652	2,213	58,680,352
柏 県 税 事 務 所		1,171	16,508,036	-	-	1,763	22,266,266	3,223	31,205,647	6,157	69,979,949
佐 倉 県 税 事 務 所		3,943	57,975,335	-	-	1,002	10,733,697	6,141	63,709,027	11,086	132,418,059
香 取 県 税 事 務 所		227	3,379,618	-	-	564	11,194,682	823	7,584,584	1,614	22,158,884
旭 県 税 事 務 所		357	16,615,425	-	-	766	4,890,372	1,354	10,060,960	2,477	31,566,757
東 金 県 税 事 務 所		671	7,805,729	-	-	770	10,755,815	2,902	30,177,922	4,343	48,739,466
茂 原 県 税 事 務 所		912	9,713,817	-	-	246	2,590,249	1,807	16,561,072	2,965	28,865,138
館 山 県 税 事 務 所		141	2,316,692	-	-	211	6,562,596	946	14,424,060	1,298	23,303,348
木 更 津 県 税 事 務 所		1,279	15,367,464	-	-	678	8,063,490	6,241	30,049,423	8,198	53,480,377
市 原 県 税 事 務 所		1,147	16,118,589	73	594,089	130	20,578,889	3,069	33,298,274	4,419	70,589,841
自 動 車 税 事 務 所		422	14,716,512	5	282,100	126	4,366,167	1,610	61,746,016	2,163	81,110,795
合 計		17,137	269,961,957	78	876,189	12,036	224,029,789	40,861	428,475,407	70,112	923,343,342

(3) 税目別・年度別

区分 税目	不納欠損額		内 訳									
			令和3年度		令和2年度		令和元年度		平成30年度		平成29年度以前	
	件数	税額	件数	税額	件数	税額	件数	税額	件数	税額	件数	税額
	件	円	件	円	件	円	件	円	件	円	件	円
県 税	70,112	923,343,342	985	23,004,505	66,291	761,819,535	97	12,224,333	117	4,727,150	2,622	121,567,819
県 民 税	67,584	763,996,073	973	10,796,559	66,231	743,937,740	40	2,266,371	30	552,365	310	6,443,038
(個 人)	67,151	751,707,751	963	10,568,936	66,188	741,138,815	-	-	-	-	-	-
・均等割及び所得割	67,151	751,707,751	963	10,568,936	66,188	741,138,815	-	-	-	-	-	-
・配当割	-	-	-	-	-	-	-	-	-	-	-	-
・株式等譲渡所得割	-	-	-	-	-	-	-	-	-	-	-	-
(法 人)	433	12,288,322	10	227,623	43	2,798,925	40	2,266,371	30	552,365	310	6,443,038
(利 子 割)	-	-	-	-	-	-	-	-	-	-	-	-
事 業 税	234	61,106,499	6	11,942,546	21	14,711,678	15	8,725,102	7	1,856,643	185	23,870,530
(個 人)	132	19,482,765	-	-	-	-	-	-	3	290,300	129	19,192,465
(法 人)	102	41,623,734	6	11,942,546	21	14,711,678	15	8,725,102	4	1,566,343	56	4,678,065
不 動 産 取 得 税	125	15,039,093	1	108,100	-	-	7	95,326	18	488,958	99	14,346,709
県 た ば こ 税	-	-	-	-	-	-	-	-	-	-	-	-
ゴ ル フ 場 利 用 税	-	-	-	-	-	-	-	-	-	-	-	-
軽 油 引 取 税	6	2,090,882	-	-	6	2,090,882	-	-	-	-	-	-
自 動 車 税	38	1,236,535	5	157,300	33	1,079,235	-	-	-	-	-	-
(環 境 性 能 割)	-	-	-	-	-	-	-	-	-	-	-	-
(種 別 割)	38	1,236,535	5	157,300	33	1,079,235	-	-	-	-	-	-
鉱 区 税	-	-	-	-	-	-	-	-	-	-	-	-
固 定 資 産 税	-	-	-	-	-	-	-	-	-	-	-	-
狩 猟 税	-	-	-	-	-	-	-	-	-	-	-	-
旧法による税	自動車取得税(目的税)	-	-	-	-	-	-	-	-	-	-	-
	自動車取得税(普通税)	1	125,414	-	-	-	-	-	-	-	1	125,414
	軽油引取税	-	-	-	-	-	-	-	-	-	-	-
	自動車税	2,124	79,748,846	-	-	-	-	35	1,137,534	62	1,829,184	2,027

注 個人県民税(均等割及び所得割)の滞納繰越分については、一括して「令和2年度」欄に記載した。

(4) 事務所別・年度別

区分 事務所名	不納欠損額		内 訳									
			令和3年度		令和2年度		令和元年度		平成30年度		平成29年度以前	
	件数	税額	件数	税額	件数	税額	件数	税額	件数	税額	件数	税額
	件	円	件	円	件	円	件	円	件	円	件	円
中央 県 税 事 務 所	8,995	104,151,010	260	1,114,763	8,670	87,906,805	16	9,332,375	3	1,536,343	46	4,260,724
千葉 西 県 税 事 務 所	4,864	63,340,777	20	321,336	4,817	61,623,071	2	14,554	3	41,600	22	1,340,216
船 橋 県 税 事 務 所	9,320	134,958,589	68	1,034,247	9,142	128,417,419	6	253,378	9	288,809	95	4,964,736
松 戸 県 税 事 務 所	2,213	58,680,352	48	1,793,410	2,049	52,066,994	12	828,406	8	223,855	96	3,767,687
柏 県 税 事 務 所	6,157	69,979,949	160	2,311,880	5,914	63,307,248	5	100,000	7	174,007	71	4,086,814
佐 倉 県 税 事 務 所	11,086	132,418,059	106	1,216,552	10,863	126,183,534	6	109,386	2	20,936	109	4,887,651
香 取 県 税 事 務 所	1,614	22,158,884	-	-	1,606	21,824,884	-	-	2	34,700	6	299,300
旭 県 税 事 務 所	2,477	31,566,757	142	983,262	2,318	17,274,869	-	-	1	20,000	16	13,288,626
東 金 県 税 事 務 所	4,343	48,739,466	80	687,926	4,189	43,329,454	2	40,000	7	113,809	65	4,568,277
茂 原 県 税 事 務 所	2,965	28,865,138	4	33,694	2,930	27,523,880	3	49,300	10	194,507	18	1,063,757
館 山 県 税 事 務 所	1,298	23,303,348	42	1,000,408	1,254	22,270,940	-	-	-	-	2	32,000
木 更 津 県 税 事 務 所	8,198	53,480,377	43	315,281	8,123	51,226,514	8	333,900	2	229,400	22	1,375,282
市 原 県 税 事 務 所	4,419	70,589,841	7	12,034,446	4,383	57,784,688	2	25,500	1	20,000	26	725,207
自 動 車 税 事 務 所	2,163	81,110,795	5	157,300	33	1,079,235	35	1,137,534	62	1,829,184	2,028	76,907,542
合 計	70,112	923,343,342	985	23,004,505	66,291	761,819,535	97	12,224,333	117	4,727,150	2,622	121,567,819

3. 滞 納 処

(1) 令和3年度

ア. 税目別・年度別

税目	種別	令和3年度 (17,814人)									
		計		令和3年度		令和2年度		令和元年度		平成30年度	
		件数	税 額	件数	税 額	件数	税 額	件数	税 額	件数	税 額
県 民 税	(個 人)	64,078	932,299,269	3	99,500	22,160	350,650,725	22,151	316,947,325	19,609	258,925,554
	・ 均 等 割 及 び 所 得 割	63,755	921,270,772	-	-	22,138	350,100,837	22,092	315,399,463	19,525	255,770,472
	・ 配 当 割	63,755	921,270,772	-	-	22,138	350,100,837	22,092	315,399,463	19,525	255,770,472
	・ 株 式 等 譲 渡 所 得 割	-	-	-	-	-	-	-	-	-	-
	(法 人)	323	11,028,497	3	99,500	22	549,888	59	1,547,862	84	3,155,082
	(利 子 割)	-	-	-	-	-	-	-	-	-	-
事 業 税	(個 人)	285	84,393,816	6	547,500	6	1,100,353	42	4,533,411	77	48,150,195
	(法 人)	195	23,918,835	4	295,500	3	155,853	17	2,732,700	39	6,172,000
不 動 産 取 得 税		90	60,474,981	2	252,000	3	944,500	25	1,800,711	38	41,978,195
県 た ば こ 税		193	41,359,177	2	37,500	8	680,300	40	4,603,416	57	3,669,587
ゴ ル フ 場 利 用 税		-	-	-	-	-	-	-	-	-	-
軽 油 引 取 税		-	-	-	-	-	-	-	-	-	-
自 動 車 税	(環 境 性 能 割)	318	11,438,188	47	1,311,800	271	10,126,388	-	-	-	-
	(種 別 割)	-	-	-	-	-	-	-	-	-	-
		318	11,438,188	47	1,311,800	271	10,126,388	-	-	-	-
鉾 区 税		-	-	-	-	-	-	-	-	-	-
旧 法 に よ る 税	自 動 車 取 得 税 (目 的 税)	-	-	-	-	-	-	-	-	-	-
	自 動 車 取 得 税 (普 通 税)	2	123,100	-	-	2	123,100	-	-	-	-
	軽 油 引 取 税	-	-	-	-	-	-	-	-	-	-
	自 動 車 税	2,488	95,025,984	-	-	7	304,900	410	16,604,097	523	21,375,882
合 計	県 民 税 (個 人) を 除 いた も の	3,609	243,368,762	58	1,996,300	316	12,884,929	551	27,288,786	741	76,350,746
	県 民 税 (個 人) を 含 ん だ も の	67,364	1,164,639,534	58	1,996,300	22,454	362,985,766	22,643	342,688,249	20,266	332,121,218

税目	種別	令和2年度 (5,986人)									
		計		令和2年度		令和元年度		平成30年度		平成29年度以前	
		件数	税 額	件数	税 額	件数	税 額	件数	税 額	件数	税 額
県 民 税	(個 人)	22,210	318,165,522	3	60,000	22,111	315,865,763	35	876,600	61	1,363,159
	・ 均 等 割 及 び 所 得 割	22,092	315,399,463	-	-	22,092	315,399,463	-	-	-	-
	・ 配 当 割	22,092	315,399,463	-	-	22,092	315,399,463	-	-	-	-
	・ 株 式 等 譲 渡 所 得 割	-	-	-	-	-	-	-	-	-	-
	(法 人)	118	2,766,059	3	60,000	19	466,300	35	876,600	61	1,363,159
	(利 子 割)	-	-	-	-	-	-	-	-	-	-
事 業 税	(個 人)	112	14,246,203	2	117,453	17	2,747,005	28	3,264,539	65	8,117,206
	(法 人)	74	9,171,763	2	117,453	8	1,943,300	8	774,800	56	6,336,210
不 動 産 取 得 税		38	5,074,440	-	-	9	803,705	20	2,489,739	9	1,780,996
県 た ば こ 税		57	30,384,898	1	16,700	13	3,095,221	12	512,065	31	26,760,912
ゴ ル フ 場 利 用 税		-	-	-	-	-	-	-	-	-	-
軽 油 引 取 税		-	-	-	-	-	-	-	-	-	-
自 動 車 税	(環 境 性 能 割)	87	2,926,700	87	2,926,700	-	-	-	-	-	-
	(種 別 割)	-	-	-	-	-	-	-	-	-	-
		87	2,926,700	87	2,926,700	-	-	-	-	-	-
鉾 区 税		-	-	-	-	-	-	-	-	-	-
旧 法 に よ る 税	自 動 車 取 得 税 (目 的 税)	-	-	-	-	-	-	-	-	-	-
	自 動 車 取 得 税 (普 通 税)	2	123,100	2	123,100	-	-	-	-	-	-
	軽 油 引 取 税	-	-	-	-	-	-	-	-	-	-
	自 動 車 税	881	34,373,919	3	108,600	149	6,145,011	204	8,652,695	525	19,467,613
合 計	県 民 税 (個 人) を 除 いた も の	1,257	84,820,879	98	3,352,553	198	12,453,537	279	13,305,899	682	55,708,890
	県 民 税 (個 人) を 含 ん だ も の	23,349	400,220,342	98	3,352,553	22,290	327,853,000	279	13,305,899	682	55,708,890

注 1 当該年度の5月31日(滞納繰越分については、3月31日)現在で作成した。

2 停止人員を各「停止年度」欄の括弧内に記載した。

3 個人の県民税の滞納繰越分については、停止年度の「計」の欄にそれぞれ一括して記載した。

分 停 止 額

		令和3年度 (6,881人)											
平成29年度以前		計		令和3年度		令和2年度		令和元年度		平成30年度		平成29年度以前	
件数	税 額	件数	税 額	件数	税 額	件数	税 額	件数	税 額	件数	税 額	件数	税 額
件	円	件	円	件	円	件	円	件	円	件	円	件	円
155	5,676,165	22,295	354,178,978	3	99,500	22,157	350,590,725	38	1,040,762	42	1,178,582	55	1,269,409
-	-	22,138	350,100,837	-	-	22,138	350,100,837	-	-	-	-	-	-
-	-	22,138	350,100,837	-	-	22,138	350,100,837	-	-	-	-	-	-
-	-	-	-	-	-	-	-	-	-	-	-	-	-
-	-	-	-	-	-	-	-	-	-	-	-	-	-
155	5,676,165	157	4,078,141	3	99,500	19	489,888	38	1,040,762	42	1,178,582	55	1,269,409
-	-	-	-	-	-	-	-	-	-	-	-	-	-
154	30,062,357	89	38,756,185	6	547,500	4	982,900	25	1,786,406	28	33,594,439	26	1,844,940
132	14,562,782	45	4,380,185	4	295,500	1	38,400	9	789,400	12	1,521,683	19	1,735,202
22	15,499,575	44	34,376,000	2	252,000	3	944,500	16	997,006	16	32,072,756	7	109,738
86	32,368,374	59	4,529,845	2	37,500	7	663,600	19	1,323,395	12	1,349,522	19	1,155,828
-	-	-	-	-	-	-	-	-	-	-	-	-	-
-	-	-	-	-	-	-	-	-	-	-	-	-	-
-	-	-	-	-	-	-	-	-	-	-	-	-	-
-	-	231	8,511,488	47	1,311,800	184	7,199,688	-	-	-	-	-	-
-	-	-	-	-	-	-	-	-	-	-	-	-	-
-	-	231	8,511,488	47	1,311,800	184	7,199,688	-	-	-	-	-	-
-	-	-	-	-	-	-	-	-	-	-	-	-	-
-	-	-	-	-	-	-	-	-	-	-	-	-	-
-	-	-	-	-	-	-	-	-	-	-	-	-	-
-	-	-	-	-	-	-	-	-	-	-	-	-	-
-	-	-	-	-	-	-	-	-	-	-	-	-	-
1,548	56,741,105	912	35,519,712	-	-	4	196,300	222	9,265,586	191	7,830,587	495	18,227,239
1,943	124,848,001	1,448	91,395,371	58	1,996,300	218	9,532,376	304	13,416,149	273	43,953,130	595	22,497,416
1,943	124,848,001	23,586	441,496,208	58	1,996,300	22,356	359,633,213	304	13,416,149	273	43,953,130	595	22,497,416

令和元年度 (4,947人)							
計		令和元年度		平成30年度		平成29年度以前	
件数	税 額	件数	税 額	件数	税 額	件数	税 額
件	円	件	円	件	円	件	円
19,573	259,954,769	2	40,800	19,532	256,870,372	39	3,043,597
19,525	255,770,472	-	-	19,525	255,770,472	-	-
19,525	255,770,472	-	-	19,525	255,770,472	-	-
-	-	-	-	-	-	-	-
-	-	-	-	-	-	-	-
48	4,184,297	2	40,800	7	1,099,900	39	3,043,597
-	-	-	-	-	-	-	-
84	31,391,428	-	-	21	11,291,217	63	20,100,211
76	10,366,887	-	-	19	3,875,517	57	6,491,370
8	21,024,541	-	-	2	7,415,700	6	13,608,841
77	6,444,434	8	184,800	33	1,808,000	36	4,451,634
-	-	-	-	-	-	-	-
-	-	-	-	-	-	-	-
-	-	-	-	-	-	-	-
-	-	-	-	-	-	-	-
-	-	-	-	-	-	-	-
-	-	-	-	-	-	-	-
-	-	-	-	-	-	-	-
-	-	-	-	-	-	-	-
-	-	-	-	-	-	-	-
695	25,132,353	39	1,193,500	128	4,892,600	528	19,046,253
904	67,152,512	49	1,419,100	189	19,091,717	666	46,641,695
20,429	322,922,984	49	1,419,100	19,714	274,862,189	666	46,641,695

イ. 事務所別・年度別

事務所名	種別	合 計 (17,814 人)									
		計		令和3年度		令和2年度		令和元年度		平成30年度	
		件数	税 額	件数	税 額	件数	税 額	件数	税 額	件数	税 額
		件	円	件	円	件	円	件	円	件	円
中央 県 税 事 務 所		10,145	89,358,160	-	-	3,254	21,465,179	3,568	37,010,613	3,292	28,734,562
千葉 西 県 税 事 務 所		6,818	76,788,537	1	91,900	1,303	13,616,628	2,213	25,718,652	3,275	35,937,001
船 橋 県 税 事 務 所		9,472	185,770,639	-	-	3,750	77,915,005	3,521	60,340,648	2,139	40,542,405
松 戸 県 税 事 務 所		5,557	174,431,582	-	-	2,063	65,732,884	1,712	51,850,817	1,739	55,049,150
柏 県 税 事 務 所		5,824	84,314,722	2	135,600	1,849	24,884,684	2,148	25,627,917	1,788	30,946,137
佐 倉 県 税 事 務 所		11,407	203,957,372	-	-	4,170	65,046,088	4,139	64,027,178	3,055	56,178,445
香 取 県 税 事 務 所		857	8,881,093	1	29,500	208	1,760,695	272	2,192,149	360	4,011,132
旭 県 税 事 務 所		1,053	13,857,201	-	-	245	3,172,903	383	5,432,707	407	3,882,762
東 金 県 税 事 務 所		3,529	56,497,535	1	8,000	1,204	11,597,009	1,308	14,335,575	984	8,707,094
茂 原 県 税 事 務 所		3,455	50,504,032	2	251,600	1,377	21,664,940	1,006	14,026,403	1,042	13,451,653
館 山 県 税 事 務 所		1,007	11,791,681	-	-	350	3,519,682	319	2,588,967	335	5,486,510
木 更 津 県 税 事 務 所		3,915	53,425,336	2	118,000	1,624	17,296,197	1,257	14,176,517	994	16,729,416
市 原 県 税 事 務 所		1,517	48,474,372	2	49,900	777	24,759,484	387	8,756,009	333	11,089,069
自 動 車 税 事 務 所		2,808	106,587,272	47	1,311,800	280	10,554,388	410	16,604,097	523	21,375,882
合 計		67,364	1,164,639,534	58	1,996,300	22,454	362,985,766	22,643	342,688,249	20,266	332,121,218

事務所名	種別	令 和 2 年 度 (5,986 人)									
		計		令和2年度		令和元年度		平成30年度		平成29年度以前	
		件数	税 額	件数	税 額	件数	税 額	件数	税 額	件数	税 額
		件	円	件	円	件	円	件	円	件	円
中央 県 税 事 務 所		3,591	38,446,561	-	-	3,566	36,903,413	6	437,100	19	1,106,048
千葉 西 県 税 事 務 所		2,218	26,647,884	-	-	2,212	25,698,652	2	125,200	4	824,032
船 橋 県 税 事 務 所		3,551	63,940,672	1	20,000	3,511	59,262,348	9	1,259,099	30	3,399,225
松 戸 県 税 事 務 所		1,738	53,346,052	2	40,000	1,699	51,337,374	16	1,110,603	21	858,075
柏 県 税 事 務 所		2,152	26,541,299	-	-	2,139	25,350,417	3	170,700	10	1,020,182
佐 倉 県 税 事 務 所		4,135	65,288,880	-	-	4,124	63,381,571	4	67,100	7	1,840,209
香 取 県 税 事 務 所		278	2,380,699	-	-	270	2,149,549	4	79,600	4	151,550
旭 県 税 事 務 所		385	5,545,936	-	-	380	5,359,707	-	-	5	186,229
東 金 県 税 事 務 所		1,310	35,269,187	-	-	1,298	14,030,575	2	23,800	10	21,214,812
茂 原 県 税 事 務 所		1,022	14,224,220	1	16,700	986	13,311,349	16	370,020	19	526,151
館 山 県 税 事 務 所		322	2,785,489	-	-	319	2,588,967	-	-	3	196,522
木 更 津 県 税 事 務 所		1,283	17,784,644	2	117,453	1,253	14,078,517	11	813,182	17	2,775,492
市 原 県 税 事 務 所		394	10,595,100	-	-	384	8,255,550	2	196,800	8	2,142,750
自 動 車 税 事 務 所		970	37,423,719	92	3,158,400	149	6,145,011	204	8,652,695	525	19,467,613
合 計		23,349	400,220,342	98	3,352,553	22,290	327,853,000	279	13,305,899	682	55,708,890

		令和3年度 (6,881人)											
平成29年度以前		計		令和3年度		令和2年度		令和元年度		平成30年度		平成29年度以前	
件数	税 額	件数	税 額	件数	税 額	件数	税 額	件数	税 額	件数	税 額	件数	税 額
件	円	件	円	件	円	件	円	件	円	件	円	件	円
31	2,147,806	3,258	21,612,379	-	-	3,254	21,465,179	2	107,200	1	20,000	1	20,000
26	1,424,356	1,325	14,091,441	1	91,900	1,303	13,616,628	1	20,000	12	191,579	8	171,334
62	6,972,581	3,782	81,780,105	-	-	3,749	77,895,005	10	1,078,300	13	2,270,500	10	536,300
43	1,798,731	2,103	97,962,103	-	-	2,061	65,692,884	13	513,443	16	31,372,520	13	383,256
37	2,720,384	1,889	26,686,814	2	135,600	1,849	24,884,684	8	256,700	17	888,884	13	520,946
43	18,705,661	4,209	66,493,487	-	-	4,170	65,046,088	13	609,107	8	355,102	18	483,190
16	887,617	221	2,458,262	1	29,500	208	1,760,695	1	20,000	3	47,800	8	600,267
18	1,368,829	254	3,389,703	-	-	245	3,172,903	2	53,000	2	28,500	5	135,300
32	21,849,857	1,222	12,213,412	1	8,000	1,204	11,597,009	6	222,400	2	151,900	9	234,103
28	1,109,436	1,399	22,621,979	2	251,600	1,376	21,648,240	19	671,954	1	12,400	1	37,785
3	196,522	350	3,519,682	-	-	350	3,519,682	-	-	-	-	-	-
38	5,105,206	1,638	18,449,540	2	118,000	1,622	17,178,744	4	98,000	1	50,000	9	1,004,796
18	3,819,910	793	26,186,101	2	49,900	777	24,759,484	3	500,459	6	733,358	5	142,900
1,548	56,741,105	1,143	44,031,200	47	1,311,800	188	7,395,988	222	9,265,586	191	7,830,587	495	18,227,239
1,943	124,848,001	23,586	441,496,208	58	1,996,300	22,356	359,633,213	304	13,416,149	273	43,953,130	595	22,497,416

令和元年度 (4,947人)							
計		令和元年度		平成30年度		平成29年度以前	
件数	税 額	件数	税 額	件数	税 額	件数	税 額
件	円	件	円	件	円	件	円
3,296	29,299,220	-	-	3,285	28,277,462	11	1,021,758
3,275	36,049,212	-	-	3,261	35,620,222	14	428,990
2,139	40,049,862	-	-	2,117	37,012,806	22	3,037,056
1,716	23,123,427	-	-	1,707	22,566,027	9	557,400
1,783	31,086,609	1	20,800	1,768	29,886,553	14	1,179,256
3,063	72,175,005	2	36,500	3,043	55,756,243	18	16,382,262
358	4,042,132	1	22,600	353	3,883,732	4	135,800
414	4,921,562	1	20,000	405	3,854,262	8	1,047,300
997	9,014,936	4	82,600	980	8,531,394	13	400,942
1,034	13,657,833	1	43,100	1,025	13,069,233	8	545,500
335	5,486,510	-	-	335	5,486,510	-	-
994	17,191,152	-	-	982	15,866,234	12	1,324,918
330	11,693,171	-	-	325	10,158,911	5	1,534,260
695	25,132,353	39	1,193,500	128	4,892,600	528	19,046,253
20,429	322,922,984	49	1,419,100	19,714	274,862,189	666	46,641,695

(2) 年度別比較

区 分	29 年 度	30 年 度	元 年 度	2 年 度	3 年 度
滞納処分停止額	179,169,265	188,905,111	194,687,164	222,550,340	243,368,762
対前年伸長率 (%)	115.37	105.43	103.06	114.31	109.35

注 県民税（個人）を除いた。

4. 県 民 税（個 人） 事 務 所 別 滞 納 状 況

区 分 事務所名	滞 納 繰 越 額		左 の					
	滞 納 繰 越 額		市町村払込未済額		徴 収 猶 予 中		差 押 処 分 中	
	人	金 額	人	金 額	人	金 額	人	金 額
中央県税事務所	37,783	988,725,862	2,452	91,005,909	501	31,898,658	773	44,108,903
千葉西県税事務所	13,838	713,952,418	425	25,348,236	57	4,648,318	476	81,905,400
船橋県税事務所	56,964	1,756,421,715	4,692	99,753,247	117	9,045,313	1,664	214,498,452
松戸県税事務所	16,260	924,598,624	1,985	75,558,613	22	3,466,003	997	80,456,502
柏県税事務所	22,156	881,311,641	651	45,893,144	270	14,702,740	1,646	89,731,930
佐倉県税事務所	33,096	1,527,298,032	2,445	60,453,762	196	16,635,721	2,352	315,491,405
香取県税事務所	3,842	154,359,694	403	5,261,235	1	145,527	109	10,469,545
旭県税事務所	5,748	231,678,123	732	9,946,118	1	12,298	336	27,756,159
東金県税事務所	10,926	468,007,574	1,021	20,814,414	6	434,524	250	31,932,160
茂原県税事務所	13,138	310,468,162	664	12,545,282	5	656,464	449	50,827,632
館山県税事務所	11,383	167,612,225	615	5,348,788	2	156,560	112	16,992,747
木更津県税事務所	12,732	675,345,673	3,807	22,207,084	9	439,447	620	61,933,063
市原県税事務所	19,874	760,793,941	455	31,903,907	-	-	1,558	269,823,686
合 計	257,740	9,560,573,684	20,347	506,039,739	1,187	82,241,573	11,342	1,295,927,584

区 分 事務所名	内 訳									
	交 付 要 求 中		徴 収 嘱 託 中		換 価 の 猶 予 中		執 行 停 止 中		そ の 他	
	人	金 額	人	金 額	人	金 額	人	金 額	人	金 額
中央県税事務所	127	6,612,140	-	-	1,386	49,202,382	2,256	85,806,254	30,288	680,091,616
千葉西県税事務所	57	4,276,385	-	-	48	5,316,254	1,319	73,164,325	11,456	519,293,500
船橋県税事務所	186	15,483,218	29	11,888,640	17	4,771,705	3,030	173,463,059	47,229	1,227,518,081
松戸県税事務所	139	44,178,595	-	-	162	15,097,002	3,476	137,847,985	9,479	567,993,924
柏県税事務所	110	4,791,351	-	-	-	-	1,855	71,299,154	17,624	654,893,322
佐倉県税事務所	484	76,783,500	-	-	100	16,345,408	2,598	183,891,514	24,921	857,696,722
香取県税事務所	21	1,591,000	-	-	-	-	133	7,551,976	3,175	129,340,411
旭県税事務所	85	5,393,630	-	-	-	-	234	10,988,272	4,360	177,581,646
東金県税事務所	39	4,306,428	-	-	9	138,972	656	32,996,657	8,945	377,384,419
茂原県税事務所	17	984,927	-	-	11	988,606	734	44,517,421	11,258	199,947,830
館山県税事務所	9	350,572	-	-	4	216,299	288	11,019,959	10,353	133,527,300
木更津県税事務所	55	7,410,843	5	708,957	23	2,004,675	559	45,865,351	7,654	534,776,253
市原県税事務所	66	8,850,914	-	-	-	-	1,478	42,858,845	16,317	407,356,589
合 計	1,395	181,013,503	34	12,597,597	1,760	94,081,303	18,616	921,270,772	203,059	6,467,401,613

注 「交付要求中」欄には参加差押のものも記載した。

第5 減 免

1. 県税条例に基づく減免等	89
----------------------	----

1. 県 税 条 例 に 基 づ く 減 免 等

(令和3年度)

区分 事務所名	県民税 (法人)		事業税 (個人)		不動産取得税		自動車税種別割 (自動車税含む)		自動車税環境性能割 (自動車取得税含む)		計	
	件数	税額 千円	件数	税額 千円	件数	税額 千円	件数	税額 千円	件数	税額 千円	件数	税額 千円
中央県税事務所	220	4,350	-	-	4	426	-	-	-	-	224	4,776
千葉西県税事務所	112	2,192	1	6,539	3	1,007	-	-	-	-	116	9,738
船橋県税事務所	212	4,053	-	-	3	1,106	-	-	-	-	215	5,159
松戸県税事務所	153	3,047	-	-	2	354	-	-	-	-	155	3,401
柏県税事務所	128	2,500	-	-	1	165	-	-	-	-	129	2,665
佐倉県税事務所	177	3,450	-	-	4	483	-	-	-	-	181	3,933
香取県税事務所	131	2,538	-	-	-	-	-	-	-	-	131	2,538
旭県税事務所	31	620	-	-	1	23	-	-	-	-	32	643
東金県税事務所	50	993	-	-	4	143	-	-	-	-	54	1,136
茂原県税事務所	51	1,000	-	-	7	538	-	-	-	-	58	1,538
館山県税事務所	31	605	-	-	28	11,895	-	-	-	-	59	12,500
木更津県税事務所	67	1,281	-	-	15	11,695	-	-	-	-	82	12,976
市原県税事務所	54	1,058	-	-	8	447	-	-	-	-	62	1,505
自動車税事務所	-	-	-	-	-	-	74,756	2,821,969	1,717	94,448	76,473	2,916,417
合 計	1,417	27,687	1	6,539	80	28,282	74,756	2,821,969	1,717	94,448	77,971	2,978,925

注 自動車税については、総額(新規発生分+既存分)を記載した。

第6 争訟及び犯則事件

1. 争訟	90
2. 犯則事件	90

1. 争 訟

不服申立

(令和3年度)

項 目		要 処 理 件 数			処 理 済 件 数						翌年 への繰 越	
		前 年 度 か ら の 繰 越	本 年 度 発 生	計	却 下	棄 却	一 部 取 消	全 部 取 消	取 下	計		
税 目												
賦	個人	非自主決定分	-	2	2	-	-	-	-	-	-	2
	事業	自主決定分	-	-	-	-	-	-	-	-	-	-
課	不 動 産 取 得 税		2	4	6	1	-	-	-	1	2	4
	軽 油 引 取 税		-	-	-	-	-	-	-	-	-	-
	そ の 他 の 税		5	-	5	-	1	-	-	-	1	4
徴	収		-	3	3	-	-	-	-	2	2	1
上	記 以 外		-	-	-	-	-	-	-	-	-	-
合	計		7	9	16	1	1	-	-	3	5	11

2. 犯 則 事 件

令和3年度

税目	区分	件数	脱税額 (千円)	通告額 (千円)
軽油引取税	通告処分	0 件	-	-
	告発	0 件	-	-

第7 徵稅費等

1. 徵稅費	9 1
2. 交付金等	9 2
3. 還付金	9 3
4. 還付加算金	9 3

1. 徴 税 費

区 分		平成29年度決算		平成30年度決算		令和元年度決算		令和2年度決算		令和3年度決算		
		金 額 等	構成比	金 額 等	構成比	金 額 等	構成比	金 額 等	構成比	金 額 等	構成比	
		千円	%	千円	%	千円	%	千円	%	千円	%	
税 収 入	予 算 額 (イ)	960,930,315	-	978,502,082	-	963,479,012	-	993,088,478	-	1,129,607,213	-	
	調 定 額 (ロ)	992,099,220	-	1,002,128,077	-	995,796,378	-	1,038,206,426	-	1,154,812,936	-	
	収 入 額 (ハ)	972,970,946	-	984,623,852	-	979,749,129	-	1,019,078,917	-	1,142,164,455	-	
徴 税 費	職 員 給	1,918,531	-	1,893,821	-	1,875,539	-	1,852,725	-	1,848,675	-	
	人 件 費	超 過 勤 務 手 当	61,295	-	66,665	-	87,842	-	94,829	-	95,675	-
		諸 税 務 特 別 手 当	80,190	-	79,892	-	80,447	-	79,679	-	78,989	-
		そ の 他 の 手 当	1,153,184	-	1,163,705	-	1,164,485	-	1,146,165	-	1,110,745	-
		小 計	1,294,669	-	1,310,262	-	1,332,774	-	1,320,673	-	1,285,409	-
	そ の 他 の 人 件 費	878,840	-	865,308	-	863,635	-	927,157	-	947,189	-	
	計 ①	4,092,040	22.8	4,069,391	22.2	4,071,948	22.0	4,100,555	22.0	4,081,273	22.0	
	旅 費 ②	15,229	0.1	14,609	0.1	16,733	0.1	12,780	0.1	19,196	0.1	
	需 用 費	需 用 費	102,124	-	98,693	-	111,314	-	112,839	-	105,125	-
		通 信 運 搬 費	321,967	-	317,935	-	299,566	-	279,608	-	284,978	-
備 品 費		11,656	-	33,339	-	10,208	-	6,196	-	8,064	-	
そ の 他		739,881	-	843,635	-	958,348	-	798,387	-	779,946	-	
計 ③	1,175,628	6.6	1,293,602	7.0	1,379,436	7.5	1,197,030	6.4	1,178,113	6.3		
徴 収 取 扱 費 等	県 民 税 徴 収 取 扱 費	10,243,286	-	10,405,357	-	10,481,113	-	10,688,303	-	10,654,350	-	
	地 方 消 費 税 徴 収 取 扱 費	1,227,866	-	1,376,265	-	1,328,783	-	1,425,355	-	1,521,341	-	
	納 税 貯 蓄 組 合 補 助 金	-	-	-	-	-	-	-	-	-	-	
	特 別 徴 収 義 務 者 交 付 金	-	-	-	-	-	-	-	-	-	-	
	特 別 地 方 消 費 税	-	-	-	-	-	-	-	-	-	-	
	ゴ ル フ 場 利 用 税	111,295	-	110,190	-	108,074	-	103,565	-	95,210	-	
軽 油 引 取 税	994,322	-	1,003,779	-	1,006,570	-	1,002,309	-	949,271	-		
そ の 他	72,341	-	78,007	-	83,770	-	87,662	-	90,462	-		
計 ④	12,649,110	70.5	12,973,598	70.7	13,008,310	70.4	13,307,194	71.5	13,310,634	71.6		
合 計 ① + ② + ③ + ④ (ニ)	17,932,007	100.0	18,351,200	100.0	18,476,427	100.0	18,617,559	100.0	18,589,216	100.0		
税 収 入 に 対 す る 徴 税 費 の 割 合	対 予 算 額 (イ)/(イ)	1.87%	-	1.88%	-	1.92%	-	1.87%	-	1.65%	-	
	対 調 定 額 (ロ)/(ロ)	1.81%	-	1.83%	-	1.86%	-	1.79%	-	1.61%	-	
	対 収 入 額 (ハ)/(ハ)	1.84%	-	1.86%	-	1.89%	-	1.83%	-	1.63%	-	
徴 税 吏 員 数 (年度末人員)	吏 員	580人	-	587人	-	588人	-	590人	-	589人	-	
	会 計 年 度 任 用 職 員 等	97人	-	97人	-	97人	-	98人	-	123人	-	
	計 (ホ)	677人	-	684人	-	685人	-	688人	-	712人	-	
徴 税 吏 員 1 人 当 た り 徴 税 額 (ハ)/(ホ)	1,437,180	-	1,439,509	-	1,430,291	-	1,481,219	-	1,604,164	-		
徴 税 吏 員 1 人 当 た り 徴 税 費	人 件 費 (含 旅 費) ①+②/(ホ)	6,067	-	5,971	-	5,969	-	5,979	-	5,759	-	
	物 件 費 (含 徴 収 取 扱 費 等) ③+④/(ホ)	20,421	-	20,858	-	21,004	-	21,082	-	20,349	-	
	計 (ニ)/(ホ)	26,487	-	26,829	-	26,973	-	27,060	-	26,108	-	
事 務 所 数	14	-	14	-	14	-	14	-	14	-		

2. 交付金等

区 分	金 額	交 付 基 準
	円	
交 付 総 額	682,463,646,182	
個人県民税徴収取扱費	10,654,349,781	納税義務者数×3,000円
県 税 取 扱 費	21,955,107	払込済収納金額×2/100(県税条例第6条)
地方消費税徴収取扱費	1,521,340,605	貨物割(徴収取扱費基礎額×0.65/100)+譲渡割(徴収取扱費基礎額×0.55/100)
特別徴収義務者交付金	95,210,190	ゴルフ場利用税(納期内納入税額の2.5/100)
	949,271,100	軽油引取税(納期内納入税額の2.5/100)+ (徴収猶予期間内納入税額の2.5/100)
利子割交付金	669,144,000	
ゴルフ場利用税交付金	3,103,474,811	
自動車取得税交付金	15,476	
利子割精算金	6	
軽油引取税交付金	5,000,035,240	
地方消費税清算金	498,005,583,701	
地方消費税交付金	144,398,001,000	
配当割交付金	6,925,587,000	
株式等譲渡所得割交付金	8,747,598,000	
個人県民税所得割交付金	228,515,000	
環境性能割交付金	2,143,565,165	

3. 還 付 金

区 分	戻 出 還 付 金 ①	支 出 還 付 金 ②	合 計	
			① + ②	③
件 数	件 (155,660)	件 (19,939)		件 (175,599)
	156,327	20,683		177,010
金 額	円 (5,430,675,704)	円 (4,907,430,128)		円 (10,338,105,832)
	5,434,075,669	4,909,475,654		10,343,551,323

注1 当該年度において還付したものである。なお、個人の県民税分は含まない。

2 ()内の数値は本税に係るものを内書きした。

4. 還 付 加 算 金

区 分	還付金が戻出還付である ものの還付加算金 ①	還付金が支出還付である ものの還付加算金 ②	合 計	
			① + ②	③
件 数	件 2,219	件 3,871		件 6,090
金 額	円 12,005,143	円 29,146,786		円 41,151,929

注 当該年度において支出した還付加算金である。(充当した場合を含む。)

第8 税務機構等

図表4. 県税事務所及び自動車税事務所の所在地及び所管区域……………	9 4
1. 税務機関組織図……………	9 5
2. 税務職員数……………	9 7
3. 税務職員（県税事務所・自動車税事務所）別年齢別現員……………	9 8

図表4. 県税事務所及び自動車税事務所の所在地及び所管区域

(令和4年4月1日現在)

事務所名	所在地	電話	所管区域
中央県税事務所	〒260-8654 千葉市中央区都町2-1-12	043(231)0161	千葉市(千葉西県税事務所所管を除く。)
千葉西県税事務所	〒261-8508 千葉市美浜区真砂4-1-4	043(279)7111	千葉市(注)・習志野市・八千代市
船橋県税事務所	〒273-8580 船橋市湊町2-10-18	047(433)1275	市川市・船橋市・浦安市
松戸県税事務所	〒271-8564 松戸市小根本7	047(361)2112	松戸市・流山市・鎌ヶ谷市
柏県税事務所	〒277-8558 柏市あけぼの2-1-5	04(7147)1231	野田市・柏市・我孫子市
佐倉県税事務所	〒285-8503 佐倉市籾木仲田町8-1	043(483)1115	成田市・佐倉市・四街道市・八街市・印西市・白井市・富里市・印旛郡
香取県税事務所	〒287-8503 香取市佐原イ92-11	0478(54)1314	香取市・香取郡
旭県税事務所	〒289-2504 旭市二1997-1	0479(62)0772	銚子市・旭市・匝瑳市
銚子支所	〒288-0817 銚子市清川町1-6-12	0479(22)5907	
東金県税事務所	〒283-8501 東金市東新宿17-6	0475(54)0223	東金市・山武市・大網白里市・山武郡
茂原県税事務所	〒297-0026 茂原市茂原1102-1	0475(22)1721	茂原市・勝浦市・いすみ市・長生郡・夷隅郡
大多喜支所	〒298-0212 夷隅郡大多喜町猿稻14	0470(82)2214	
館山県税事務所	〒294-0045 館山市北条402-1	0470(22)7117	館山市・鴨川市・南房総市・安房郡
木更津県税事務所	〒292-8525 木更津市貝渕3-13-34	0438(25)1110	木更津市・君津市・富津市・袖ヶ浦市
市原県税事務所	〒290-0081 市原市五井中央西1-1-25 サンプラザ市原5階	0436(22)2171	市原市
自動車税事務所	〒260-8523 千葉市中央区問屋町1-11	043(243)2721	千葉県全域(自動車税のみ)
千葉支所	〒261-0002 千葉市美浜区新港200	043(241)6855	
習志野支所	〒274-0063 船橋市習志野台8-57-1	047(466)3532	
野田支所	〒278-0013 野田市上三ヶ尾207-25	04(7121)2112	
袖ヶ浦支所	〒299-0265 袖ヶ浦市長浦580-221	0438(62)6055	

(注) 千葉西県税事務所の所管する千葉市の地域は次のとおり。

【花見川区】朝日ヶ丘1～5丁目、朝日ヶ丘町、天戸町、内山町、宇那谷町、柏井1丁目・4丁目、柏井町、検見川町1～3丁目・5丁目、こてはし台1～6丁目、犢橋町、作新台1～8丁目、さつきが丘1～2丁目、三角町、大日町、武石町1～2丁目、千種町、長作台1～2丁目、長作町、浪花町、畑町、花島町、花園1～5丁目、花園町、花見川、幕張町1～6丁目、幕張本郷1～7丁目、瑞穂1～3丁目、南花園1～2丁目、み春野1～3丁目、横戸台、横戸町

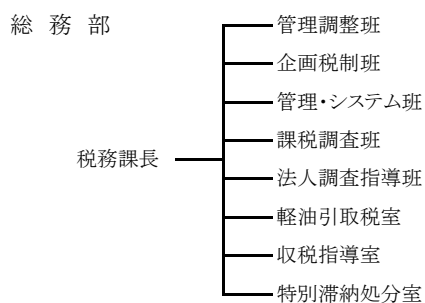
【稲毛区】小深町、山王町、長沼町、長沼原町、六方町

【美浜区】磯辺1～8丁目、打瀬1～3丁目、豊砂、中瀬1～2丁目、浜田1～2丁目、ひび野1～2丁目、幕張西1～6丁目、真砂1～5丁目、美浜、若葉1～3丁目

1. 税務機関組織図

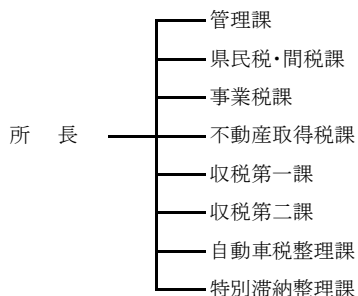
(令和3年11月1日現在)

(1) 本庁

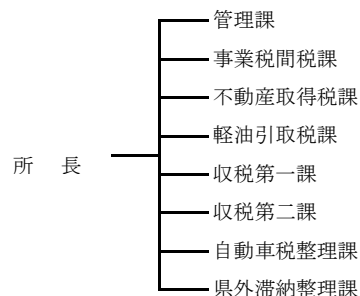


(2) 出先機関

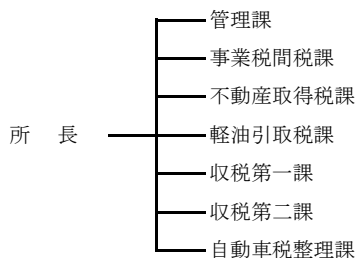
① 中央県税事務所



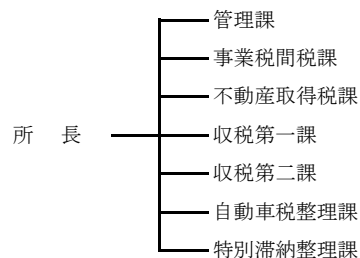
④ 松戸県税事務所



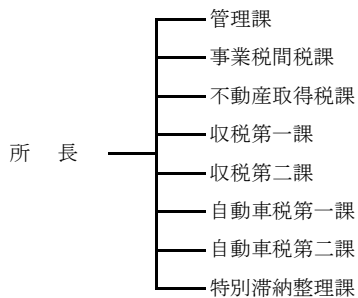
② 千葉西県税事務所



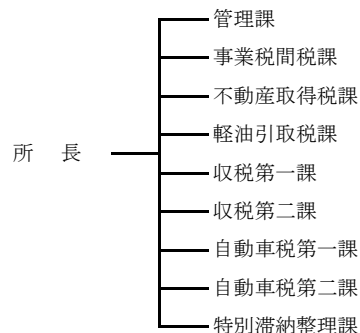
⑤ 柏県税事務所



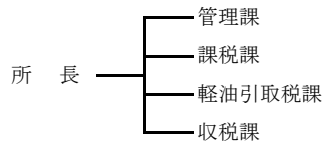
③ 船橋県税事務所



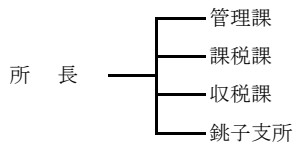
⑥ 佐倉県税事務所



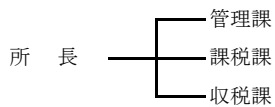
⑦香取県税事務所



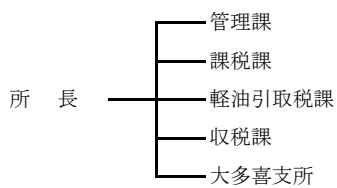
⑧旭県税事務所



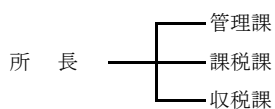
⑨東金県税事務所



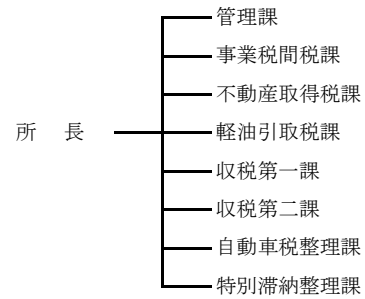
⑩茂原県税事務所



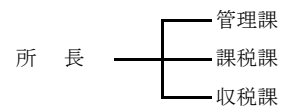
⑪館山県税事務所



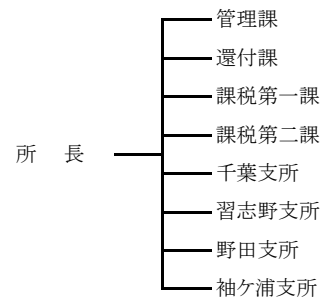
⑫木更津県税事務所



⑬市原県税事務所



⑭自動車税事務所



2. 税務職員数

(1) 総務部税務課

(令和3年11月1日現在)

課長 副課長	管理 調整班	企画 税制班	管理・シ ステム班	課税 調査班	法人調査 指導班	軽油 引取 税室	収税 指導室	特別滞納 処分室	計
人	人	人	人	人	人	人	人	人	人
3	4	7	9	5	5	6	6	15	60

(2) 出先機関

(令和3年11月1日現在)

(単位:人)

課名 事務所名	所 長 ・ 次 長	管理関係			課税関係										収税関係						計		
		管 理 課	還 付 課	支 所	課 税 課	課 税 第 一 課	課 税 第 二 課	事 業 税 間 税 課	県 民 税 ・ 間 税 課	事 業 税 課	不 動 産 取 得 税 課	軽 油 引 取 税 課	自 動 車 税 第 二 課	支 所	収 税 第 一 課	収 税 第 二 課	自 動 車 税 整 理 課	自 動 車 税 第 一 課	特 別 滞 納 整 理 課	県 外 滞 納 整 理 課		支 所	
中央 県 税 事 務 所	3	6	-	-	-	-	-	-	4	8	7	-	-	-	-	4	6	7	-	5	-	-	50
千葉西 県 税 事 務 所	3	4	-	-	-	-	-	6	-	-	10	6	-	-	-	3	4	6	-	-	-	-	42
船橋 県 税 事 務 所	3	7	-	-	-	-	-	15	-	-	7	-	4	-	-	6	6	-	9	5	-	-	62
松戸 県 税 事 務 所	3	7	-	-	-	-	-	7	-	-	6	6	-	-	-	3	10	10	-	-	5	-	57
柏 県 税 事 務 所	3	5	-	-	-	-	-	9	-	-	7	-	-	-	-	3	7	6	-	4	-	-	44
佐倉 県 税 事 務 所	3	5	-	-	-	-	-	6	-	-	7	5	3	-	-	3	5	-	9	6	-	-	52
香取 県 税 事 務 所	2	3	-	-	5	-	-	-	-	-	-	-	-	-	5	-	-	-	-	-	-	-	20
旭 県 税 事 務 所	2	3	-	-	6	-	-	-	-	-	-	-	-	-	4	-	-	-	-	-	-	5	20
東金 県 税 事 務 所	2	3	-	-	7	-	-	-	-	-	-	-	-	-	13	-	-	-	-	-	-	-	25
茂原 県 税 事 務 所	2	4	-	-	6	-	-	-	-	-	-	4	-	-	7	-	-	-	-	-	-	5	28
館山 県 税 事 務 所	2	3	-	-	6	-	-	-	-	-	-	-	-	-	5	-	-	-	-	-	-	-	16
木更津 県 税 事 務 所	3	4	-	-	-	-	-	5	-	-	5	5	-	-	-	3	4	4	-	5	-	-	38
市原 県 税 事 務 所	2	4	-	-	7	-	-	-	-	-	-	-	-	-	10	-	-	-	-	-	-	-	23
自動車 税 事 務 所	3	12	4	8	-	7	7	-	-	-	-	-	-	8	-	-	-	-	-	-	-	-	49
合 計	36	70	4	8	37	7	7	48	4	8	49	31	7	8	44	25	42	33	18	25	5	10	526

(3) 知事部局職員に対する税務職員の割合

(令和3年11月1日現在)

(単位:人)

知事部局職員数	税務職員数	税務職員の知事部局職員に対する割合
7,724	586	7.59%

注 知事部局職員数は職員の定数で算定した。

3. 税務職員(県税事務所・自動車税事務所)別年齢別現員

令和3年11月1日現在 (単位:人)

区分	20才 未満	20～24	25～29	30～34	35～39	40～44	45～49	50～54	55才 以上	合計
中央県税事務所	0	5	15	2	2	2	6	6	12(3)	50
千葉県西県税事務所	0	10	6	3	3	4	5	4	7(1)	42
船橋県税事務所	0	12	14	6	6	5	5	7	7(2)	62
松戸県税事務所	0	8	13	9	5	3	4	4	11(2)	57
柏県税事務所	0	4	10	5	2	4	2	5	12(3)	44
佐倉県税事務所	0	9	14	6	3	4	1	9	6(1)	52
香取県税事務所	3	4	2	2	0	1	3	2	3(1)	20
旭県税事務所	1	4	3	2	0	1	2	1	6(2)	20
東金県税事務所	0	6	7	1	1	0	4	1	5(2)	25
茂原県税事務所	0	5	5	1	3	2	3	5	4(2)	28
館山県税事務所	1	6	0	1	0		4	1	3(1)	16
木更津県税事務所	2	10	9	1	0	1	3	4	8(3)	38
市原県税事務所	0	6	6	1	0	3	1	3	3(0)	23
自動車税事務所	1	11	12	5	2	1	3	8	6(1)	49
小計	8	100	116	45	27	31	46	60	93(24)	526
総務部税務課	0	6	19	11	5	2	4	7	6(0)	60
合計	8	106	135	56	32	33	50	67	99(24)	586

注 ()は、再任用職員を内書きした。

第9 参考資料

1. 県税の税率等の変遷	9 9
2. 月別税目別県税調定収入済額	1 1 1
3. 令和3年度都道府県税徴収実績（決算見込額）	1 1 7
4. 各都道府県別予算額及び決算（見込）額	1 1 9
5. 各都道府県別税目別決算（見込）額	1 2 1

1. 県税の税率等の変遷

税目	区分	平成30年度	令和元年度				
県民税	個人	均等割	1,000	≪平成26年度から令和5年度まで≫ 1,500			
		所得割	前年所得の 4/100	指定都市の区域内に住所を有する者について、2/100			
	法人	均等割	資本金等の額が50億円を超える法人	800,000			
			資本金等の額が10億円を超え50億円以下の法人	540,000			
			資本金等の額が1億円を超え10億円以下の法人	130,000			
			資本金等の額が1千万円を超え1億円以下の法人	50,000			
			資本金等の額が1千万円以下である法人又は公共法人及び公益法人等	20,000			
	法人税割	標準税率	法人税額の 3.2/100	≪令和元年10月1日から開始する事業年度より≫ 1.0/100			
		超過税率	4/100	1.8/100			
	利子割	利子等の額の 5.0/100	利子割				
配当割	特定配当等の額の 5.0/100	≪平成28年1月1日以後支払を受ける利子等より≫ ・特定公社債等の利子等については、利子割の課税対象から除外した上で、配当割の課税対象とする。 ・法人に係る利子割を廃止し、併せて法人税割額からの利子割額の控除を廃止。					
株式等譲渡所得割	特定株式等譲渡所得金額の 5.0/100						
事業税	個人	事業主控除額	2,900,000				
		第1種事業	前年所得の	5.0/100			
		第2種事業		4.0/100			
		第3種事業 下記以外のもの あん摩業等		5.0/100			
	法人	外形標準課税適用法人	電気、ガス供給業、保険業	収入割	収入割額の 0.9/100	≪平成30年4月1日から開始する事業年度より≫ ガス中小事業者（規制料金の対象外で、大規模なLNG基地を保有していない中小規模の事業者）については、普通法人と同様の課税方式に変更。	
				付加価値割	付加価値割額の		
				資本割	資本金等の額の		
		上記以外の事業	所得割	所得のうち年400万円以下	0.3/100	≪平成28年4月1日から開始する事業年度より≫	
				年400万円超800万円以下	0.5/100	外形標準課税適用法人を対象とする税率改正 所得割の引下げと外形標準課税（付加価値割及び資本割）の引上げ	
				年800万円超	0.7/100		
				3以上の都道府県に事務所等を有する場合の所得	0.7/100		
				付加価値割	付加価値額の 1.2/100		
		資本割	資本金等の額の 0.5/100				
		上記以外の事業	普通法人	所得割	所得のうち年400万円以下	3.4/100	≪令和元年10月1日から開始する事業年度より≫ 3.5/100
					年400万円超800万円以下	5.1/100	5.3/100
年800万円超	6.7/100				7.0/100		
特別法人	所得割		資本金の額又は出資金の額が1,000万円以上で、3以上の都道府県に事務所を有する法人の所得	6.7/100	7.0/100		
			所得のうち年400万円以下	3.4/100	≪令和元年10月1日から開始する事業年度より≫ 3.5/100		
			年400万円超	4.6/100	4.9/100		
		資本金の額又は出資金の額が1,000万円以上で、3以上の都道府県に事務所を有する法人	4.6/100	4.9/100			
地方消費税	税率	消費税額の 17/63	≪令和元年10月1日より≫ 22/78				
不動産取得税	税点	土地	100,000				
		家屋	230,000				
		その他	120,000				
		住宅を建築した場合の特例控除（既存住宅控除）	12,000,000	≪令和2年3月31日取得分まで≫ 長期優良住宅の新築は、13,000,000			
	住宅を建築する土地の取得に対する税額控除	(1,000,000~12,000,000)	45,000				
税率	住宅・土地取得の（特例税率）その他	不動産の価格の 4/100	≪令和3年3月31日取得分まで≫ 3/100				
県たばこ税	旧3級品以外のたばこ	1,000本につき 860	≪平成30年10月1日より≫ 930				
	旧3級品の紙巻たばこ	1,000本につき 656	930				
ゴルフ場利用税	ゴルフ場（等級）	1級 1,200 2級 1,150 3級 1,050 4級 950 5級 900 6級 800 7級 750 8級 650 9級 600 10級 500 11級 400 12級 350	1日1人につき				

令和2年度 円	令和3年度 円	令和4年度 円
<<令和2年4月1日から開始する事業年度より>> 電気供給業のうち、発電・小売電気事業を営む法人を対象とした 税制改正 0.75/100 0.37/100 0.15/100		
<<令和2年4月1日から開始する事業年度より>> 電気供給業のうち、発電・小売電気事業を営む法人を対象とした 税制改正 0.75/100 1.85/100		<<令和4年4月1日から開始する事業年度より>> ガス供給業のうち、導管事業及び特別一般ガス導管事業者の供給区域内でガス製 造事業を行う者以外の法人については、普通法人と同様の課税方式に変更。
《令和4年3月31日取得分まで》 長期優良住宅の新築は、13,000,000	《令和6年3月31日取得分まで》 3/100	《令和6年3月31日取得分まで》 長期優良住宅の新築は、13,000,000
<<令和2年10月1日より>> 1,000	<<令和3年10月1日より>> 1,070	

税目	区分	平成30年度	令和元年度																																	
自動車税	乗用車	<p>自家用 (営業用) グリーン化税制</p> <p>●軽課対象車 平成29・30年度に新車新規登録した次の自動車は、登録の翌年度に限り軽課</p> <p>電気自動車・燃料電池自動車・一定の排出ガス性能を満たす天然ガス自動車・プラグインハイブリッド自動車・一定の排出ガス性能を満たすクリーンディーゼル乗用車・ ★★★★又は★★★★★かつ令和2年度燃費基準30%向上達成車 ⇒通常税率の概ね75%軽課</p>	<p>《令和元年10月1日より「自動車税(種別割)」に名称変更》</p> <p>●自家用</p> <table border="1"> <thead> <tr> <th></th> <th>令和元年9月30日以前に初回新規登録を受けたもの</th> <th>令和元年10月1日以後に初回新規登録を受けたもの</th> </tr> </thead> <tbody> <tr> <td>総排気量が1L以下</td> <td>29,500</td> <td>25,000</td> </tr> <tr> <td>〃 1L～1.5L</td> <td>34,500</td> <td>30,500</td> </tr> <tr> <td>〃 1.5L～2L</td> <td>39,500</td> <td>36,000</td> </tr> <tr> <td>〃 2L～2.5L</td> <td>45,000</td> <td>43,500</td> </tr> <tr> <td>〃 2.5L～3L</td> <td>51,000</td> <td>50,000</td> </tr> <tr> <td>〃 3L～3.5L</td> <td>58,000</td> <td>57,000</td> </tr> <tr> <td>〃 3.5L～4L</td> <td>66,500</td> <td>65,500</td> </tr> <tr> <td>〃 4L～4.5L</td> <td>76,500</td> <td>75,500</td> </tr> <tr> <td>〃 4.5L～6L</td> <td>88,000</td> <td>87,000</td> </tr> <tr> <td>〃 6L超</td> <td>111,000</td> <td>110,000</td> </tr> </tbody> </table> <p>グリーン化税制</p> <p>●軽課対象車 令和元・2年度に新車新規登録した次の自動車は、登録の翌年度に限り軽課</p> <p>電気自動車・燃料電池自動車・一定の排出ガス性能を満たす天然ガス自動車・プラグインハイブリッド自動車・一定の排出ガス性能を満たすクリーンディーゼル乗用車・★★★★又は★★★★★かつ令和2年度燃費基準30%向上達成車 ⇒通常税率の概ね75%軽課</p> <p>★★★★又は★★★★★かつ令和2年度燃費基準10%向上達成車 ⇒通常税率の概ね50%軽課</p> <p>★★★★ : 「17年排出ガス基準75%低減達成車」又は「30年排出ガス基準50%低減達成車」</p> <p>★★★★★ : 「30年排出ガス基準75%低減達成車」</p> <p>●重課対象車 次の年度を経過した自動車は、経過した翌年度から重課(低公害車、ガソリンハイブリッド自動車、一般乗用バス、スクールバス及び被けん引車を除く) 新車新規登録から11年を経過したディーゼル車 新車新規登録から13年を経過したガソリン車、LPG車 ⇒通常税率の概ね15%重課(バス、トラック等は概ね10%重課)</p>		令和元年9月30日以前に初回新規登録を受けたもの	令和元年10月1日以後に初回新規登録を受けたもの	総排気量が1L以下	29,500	25,000	〃 1L～1.5L	34,500	30,500	〃 1.5L～2L	39,500	36,000	〃 2L～2.5L	45,000	43,500	〃 2.5L～3L	51,000	50,000	〃 3L～3.5L	58,000	57,000	〃 3.5L～4L	66,500	65,500	〃 4L～4.5L	76,500	75,500	〃 4.5L～6L	88,000	87,000	〃 6L超	111,000	110,000
			令和元年9月30日以前に初回新規登録を受けたもの	令和元年10月1日以後に初回新規登録を受けたもの																																
		総排気量が1L以下	29,500	25,000																																
		〃 1L～1.5L	34,500	30,500																																
		〃 1.5L～2L	39,500	36,000																																
		〃 2L～2.5L	45,000	43,500																																
		〃 2.5L～3L	51,000	50,000																																
		〃 3L～3.5L	58,000	57,000																																
		〃 3.5L～4L	66,500	65,500																																
		〃 4L～4.5L	76,500	75,500																																
		〃 4.5L～6L	88,000	87,000																																
		〃 6L超	111,000	110,000																																
		ト ラ ッ ク	<p>自家用 (営業用) ★★★★★又は★★★★★かつ令和2年度燃費基準10%向上達成車 ⇒通常税率の概ね50%軽課</p> <p>●重課対象車 次の年度を経過した自動車は、経過した翌年度から重課(低公害車、ガソリンハイブリッド自動車、一般乗用バス、スクールバス及び被けん引車を除く) 新車新規登録から11年を経過したディーゼル車 新車新規登録から13年を経過したガソリン車、LPG車 ⇒通常税率の概ね15%重課(バス、トラック等は概ね10%重課)</p>	<p>グリーン化税制</p> <p>●軽課対象車 令和元・2年度に新車新規登録した次の自動車は、登録の翌年度に限り軽課</p> <p>電気自動車・燃料電池自動車・一定の排出ガス性能を満たす天然ガス自動車・プラグインハイブリッド自動車・一定の排出ガス性能を満たすクリーンディーゼル乗用車・★★★★又は★★★★★かつ令和2年度燃費基準30%向上達成車 ⇒通常税率の概ね75%軽課</p> <p>★★★★又は★★★★★かつ令和2年度燃費基準10%向上達成車 ⇒通常税率の概ね50%軽課</p> <p>★★★★ : 「17年排出ガス基準75%低減達成車」又は「30年排出ガス基準50%低減達成車」</p> <p>★★★★★ : 「30年排出ガス基準75%低減達成車」</p> <p>●重課対象車 平成29年度と同様</p>																																
		貨客乗用車	<p>自家用 (営業用)</p> <p>1L以下 5,200 (3,700)</p> <p>次の額を加算 1L～1.5L 6,300 (4,700)</p> <p>1.5L超 8,000 (6,300)</p>	<p>自家用 (営業用)</p> <p>1L以下 5,200 (3,700)</p> <p>次の額を加算 1L～1.5L 6,300 (4,700)</p> <p>1.5L超 8,000 (6,300)</p>																																
		けん引車	<p>自家用 (営業用)</p> <p>小型自動車 10,200 (7,500)</p> <p>普通自動車 20,600 (15,100)</p>	<p>自家用 (営業用)</p> <p>小型自動車 10,200 (7,500)</p> <p>普通自動車 20,600 (15,100)</p>																																
		被けん引車	<p>自家用 (営業用)</p> <p>小型自動車 5,300 (3,900)</p> <p>普通自動車 10,200 (7,500)</p> <p>8 t を超える部分 1 t までごとに 5,100円(3,800円)を加算した額</p>	<p>自家用 (営業用)</p> <p>小型自動車 5,300 (3,900)</p> <p>普通自動車 10,200 (7,500)</p> <p>8 t を超える部分 1 t までごとに 5,100円(3,800円)を加算した額</p>																																
		バス	<p>自家用 (一般乗用)</p> <p>乗車定員が30人以下 33,000 (26,500)</p> <p>30人超40人以下 41,000 (32,000)</p> <p>40人超50人以下 49,000 (38,000)</p> <p>50人超60人以下 57,000 (44,000)</p> <p>60人超70人以下 65,500 (50,500)</p> <p>70人超80人以下 74,000 (57,000)</p> <p>80人超 83,000 (64,000)</p>	<p>自家用 (一般乗用)</p> <p>乗車定員が30人以下 33,000 (26,500)</p> <p>30人超40人以下 41,000 (32,000)</p> <p>40人超50人以下 49,000 (38,000)</p> <p>50人超60人以下 57,000 (44,000)</p> <p>60人超70人以下 65,500 (50,500)</p> <p>70人超80人以下 74,000 (57,000)</p> <p>80人超 83,000 (64,000)</p>																																
		小型三輪	<p>自家用 (営業用) 6,000 (4,500)</p>	<p>自家用 (営業用) 6,000 (4,500)</p>																																
		特殊用途車	<p>自家用 (営業用)</p> <p>霊きゆう車 普通自動車 14,600</p> <p>小型自動車 7,300</p> <p>医療用自動車 普通自動車 19,400</p> <p>小型自動車 9,700</p>	<p>自家用 (営業用)</p> <p>霊きゆう車 普通自動車 14,600</p> <p>小型自動車 7,300</p> <p>医療用自動車 普通自動車 19,400</p> <p>小型自動車 9,700</p>																																
		自動車税 (特殊用途車)	運送用<最大積載量の定めあり>	<p>自家用 (営業用)</p> <p>最大積載量が1 t 以下 8,000 (6,500)</p> <p>〃 1 t 超2 t 以下 11,500 (9,000)</p> <p>〃 2 t 超3 t 以下 16,000 (12,000)</p> <p>〃 3 t 超4 t 以下 20,500 (15,000)</p> <p>〃 4 t 超5 t 以下 25,500 (18,500)</p> <p>〃 5 t 超6 t 以下 30,000 (22,000)</p> <p>〃 6 t 超7 t 以下 35,000 (25,500)</p> <p>〃 7 t 超8 t 以下 40,500 (29,500)</p> <p>最大積載量が8 t 超 8 t を超える部分 1 t までごとに 6,300円(4,700円)を加算した額</p>	<p>自家用 (営業用)</p> <p>最大積載量が1 t 以下 8,000 (6,500)</p> <p>〃 1 t 超2 t 以下 11,500 (9,000)</p> <p>〃 2 t 超3 t 以下 16,000 (12,000)</p> <p>〃 3 t 超4 t 以下 20,500 (15,000)</p> <p>〃 4 t 超5 t 以下 25,500 (18,500)</p> <p>〃 5 t 超6 t 以下 30,000 (22,000)</p> <p>〃 6 t 超7 t 以下 35,000 (25,500)</p> <p>〃 7 t 超8 t 以下 40,500 (29,500)</p> <p>最大積載量が8 t 超 8 t を超える部分 1 t までごとに 6,300円(4,700円)を加算した額</p>																															
			運送用<最大積載量の定めなし>	<p>自家用 (営業用)</p> <p>普通自動車 11,500 (9,000)</p> <p>総排気量 3L以下 20,500 (15,000)</p> <p>〃 3L超6L以下 30,000 (22,000)</p> <p>〃 6L超9L以下 40,500 (29,500)</p> <p>〃 9L超12L以下 53,100 (38,900)</p> <p>〃 12L超15L以下 65,700 (48,300)</p> <p>〃 15L超 11,500 (9,000)</p>	<p>自家用 (営業用)</p> <p>普通自動車 11,500 (9,000)</p> <p>総排気量 3L以下 20,500 (15,000)</p> <p>〃 3L超6L以下 30,000 (22,000)</p> <p>〃 6L超9L以下 40,500 (29,500)</p> <p>〃 9L超12L以下 53,100 (38,900)</p> <p>〃 12L超15L以下 65,700 (48,300)</p> <p>〃 15L超 11,500 (9,000)</p>																															
			作業用	<p>自家用 (営業用)</p> <p>普通自動車 11,500 (9,000)</p> <p>総排気量 3L以下 20,500 (15,000)</p> <p>〃 3L超6L以下 30,000 (22,000)</p> <p>〃 6L超9L以下 40,500 (29,500)</p> <p>〃 9L超12L以下 53,100 (38,900)</p> <p>〃 12L超15L以下 65,700 (48,300)</p> <p>〃 15L超 11,500 (9,000)</p>	<p>自家用 (営業用)</p> <p>普通自動車 11,500 (9,000)</p> <p>総排気量 3L以下 20,500 (15,000)</p> <p>〃 3L超6L以下 30,000 (22,000)</p> <p>〃 6L超9L以下 40,500 (29,500)</p> <p>〃 9L超12L以下 53,100 (38,900)</p> <p>〃 12L超15L以下 65,700 (48,300)</p> <p>〃 15L超 11,500 (9,000)</p>																															

令和2年度	令和3年度	令和4年度
円	円	円
<p>●自家用 令和元年度と同様</p> <p>グリーン化税制</p> <p>●軽課対象車 令和元年度と同様</p> <p>●重課対象車 平成30年度と同様</p>	<p>●自家用 令和元年度と同様</p> <p>グリーン化税制</p> <p>●軽課対象車 令和3・4年度に新車新規登録した次の自動車は、登録の翌年度に限り軽課</p> <p>○電気自動車・燃料電池自動車・プラグインハイブリッド自動車・一定の排出ガス性能を満たす天然ガス自動車⇒通常の税率の概ね75%軽課</p> <p>○営業用乗用車のうち、平成17年排出ガス基準75%低減以上達成車又は平成30年排出ガス基準50%以上達成しているガソリン・LPG車について、</p> <p>①令和12年度基準90%達成車かつ令和2年度基準達成 ⇒ 概ね75%軽課</p> <p>②令和12年度基準70%達成車かつ令和2年度基準達成 ⇒ 概ね50%軽課</p> <p>○営業用乗用車のうち、平成30年排出ガス基準適合又は平成21年排出ガス基準適合のクリーンディーゼル乗用車（ハイブリッド車を含む）について、</p> <p>①令和12年度基準90%達成車かつ令和2年度基準達成 ⇒ 概ね75%軽課</p> <p>②令和12年度基準70%達成車かつ令和2年度基準達成 ⇒ 概ね50%軽課</p> <p>●重課対象車 平成30年度と同様</p>	<p>●自家用 令和元年度と同様</p> <p>グリーン化税制</p> <p>●軽課対象車 令和3年度と同様</p> <p>●重課対象車 平成30年度と同様</p>

税目	区分	平成30年度	令和元年度	
自動車税 (特殊用途車)	被けん引車(最大積載量の定めあり)			
	普通自動車	10,200 (7,500)		
	最大積載量8t以下	8tを超える部分1tまでごとに		
	最大積載量8t超	5,100円(3,800円)を加算した額		
	小型自動車	5,300 (3,900)		
	最大積載量4t以下	10,200 (7,500)		
	最大積載量4t超			
	被けん引車(最大積載量の定めなし)	10,200 (7,500)		
	普通自動車	5,300 (3,900)		
	小型自動車			
	その他	自家用(営業用)	キャンピング車	●キャンピング車
	総排気量が1L以下	23,600		
	" 1L~1.5L	27,600		
" 1.5L~2L	31,600			
" 2L~2.5L	36,000			
" 2.5L~3L	普通自動車 25,500 (18,500)	40,800		
" 3L~3.5L	四輪の小型自動車 16,000 (12,300)	46,400		
" 3.5L~4L		53,200		
" 4L~4.5L		61,200		
" 4.5L~6L		70,400		
" 6L超		88,800		
三輪の小型自動車	6,000 (4,500)			
三区	砂鉱を目的としない鉱区			
採掘	百アール	200		
採掘	百アール	400		
砂鉱を目的とする鉱区	百アール	200	(川床に存するものについては、千メートルごとに600 附則税率)	
石炭又は可燃天然ガスを目的とする鉱区	百アール	200×2/3		
採掘	百アール	400×2/3		
採掘	百アール	1.4/100		
固定資産税	大規模償却資産			
狩猟税	第一種(空気銃以外の銃器)狩猟免許に係る狩猟者の登録を受ける者で次の者以外のもの	16,500	有害鳥獣捕獲従事者確保のための措置(平成31年3月31日までの登録に限る) ・対象鳥獣捕獲員に対する課税免除 対象鳥獣捕獲員に任命された鳥獣対策実施隊員が狩猟者登録した場合、狩猟税が免除される。	有害鳥獣捕獲従事者確保のための措置を令和6年3月31日まで延長。
	第一種(空気銃以外の銃器)狩猟免許に係る狩猟者の登録を受ける者で当該年度の県民税の所得割額の納付を要しない者	11,000	・認定鳥獣捕獲等事業者の従事者に対する課税免除 捕獲許可を受けた認定鳥獣捕獲等事業者の従事者(従事者証の交付を受けた者)が狩猟者登録した場合、狩猟税が免除される。	
	網猟免許又はわな猟免許に係る狩猟者の登録を受ける者で次の者以外のもの	8,200	・許可捕獲者の従事者に対する軽減 狩猟者登録の申請をする日前1年以内の期間に、鳥獣保護管理法の許可を受け捕獲等を行った場合、税率が2分の1に軽減される。前年度に本軽減措置を受け、新年度に引き続き同軽減措置を受ける場合、前年度登録後の許可捕獲の従事実績が必要となる。	
	網猟免許又はわな猟免許に係る狩猟者の登録を受ける者で当該年度の県民税の所得割額の納付を要しない者	5,500		
	第二種(空気銃)狩猟免許に係る狩猟者の登録を受ける者	5,500		
自動車取得税	免 税 点	本則 150,000 暫定 500,000	自動車取得税額の時限的軽減措置(平成29年4月1日から平成31年3月31日)(新車) ・全額免除適用車 電気自動車 燃料電池自動車 天然ガス自動車(「21年排出ガス規制10%以上低減車」又は「30年排出ガス規制適合車」) プラグインハイブリッド自動車 グリーンディーゼル乗用車(「21年排出ガス規制適合車」又は「30年排出ガス規制適合車」) ※その他軽減措置適用車については別表(1)自動車取得税の軽減税率の表を参照 (中古車) ・45万円を課税標準額から控除 電気自動車 燃料電池自動車 天然ガス自動車(「21年排出ガス規制10%以上低減車」又は「30年排出ガス規制適合車」) プラグインハイブリッド自動車 グリーンディーゼル乗用車(「21年排出ガス規制適合車」又は「30年排出ガス規制適合車」) ※その他軽減措置適用車については別表(2)自動車取得税の課税標準控除額の変せんを参照	<<令和元年9月30日取得分までで廃止>> 自動車取得税額の時限的軽減措置(平成31年4月1日から令和元年9月30日)(新車) ・全額免除適用車 電気自動車 燃料電池自動車 天然ガス自動車(「21年排出ガス規制10%以上低減車」又は「30年排出ガス規制適合車」) プラグインハイブリッド自動車 グリーンディーゼル乗用車(「21年排出ガス規制適合車」又は「30年排出ガス規制適合車」) ※その他軽減措置適用車については別表(1)自動車取得税の軽減税率の表を参照 (中古車) ・45万円を課税標準額から控除 電気自動車 燃料電池自動車 天然ガス自動車(「21年排出ガス規制10%以上低減車」又は「30年排出ガス規制適合車」) プラグインハイブリッド自動車 グリーンディーゼル乗用車(「21年排出ガス規制適合車」又は「30年排出ガス規制適合車」) ※その他控除適用車については別表(2)自動車取得税の課税標準控除額の変せんを参照
	営業車及び軽自動車	本則税率 3/100 暫定税率 2/100		
税率	自家用車	3/100		

令和2年度 円	令和3年度 円	令和4年度 円
●キャンピング車 令和元年度と同様	●キャンピング車 令和元年度と同様	●キャンピング車 令和元年度と同様

税目	区分	平成30年度		令和元年度	
		円			円
自動車税 (環境性能割)	免税点			500,000 (内は営業用)	
	電気自動車等	電気自動車等 ・電気自動車 ・燃料電池自動車 ・天然ガス自動車(平成30年排出ガス適合基準又は平成21年排出ガス基準からNOx 10%低減達成) ・プラグインハイブリッド車 ・クリーンディーゼル車(平成30年排出ガス基準適合又は平成21年排出ガス基準適合)		非課税(非課税)	
	ガソリン自動車・LPG自動車 (ハイブリッド自動車を含む)			★★★★かつ 令和2年度燃費基準+20%達成	非課税(非課税)
	乗用車		★★★★: 「平成17年排ガス基準75%低減」又は 「平成30年排ガス基準50%低減」 ★★★: 「平成17年排ガス基準50%低減」又は 「平成30年排ガス基準25%低減」	★★★★かつ 令和2年度燃費基準+10%達成	非課税(非課税)
				★★★★かつ 令和2年度燃費基準達成	1.0/100 (0.5/100)
				★★★★かつ 27年度燃費基準+10%達成	2.0/100 (1.0/100)
	車両重量2.5t以下のバス・トラック			上記以外	2.0/100 (2.0/100)
				★★★★かつ 27年度燃費基準+20%達成	非課税(非課税)
				★★★★かつ 27年度燃費基準+15%達成	1.0/100 (0.5/100)
	車両重量2.5t超3.5t以下のバス・トラック			★★★★かつ 27年度燃費基準+10%達成	2.0/100 (1.0/100)
★★★★かつ 27年度燃費基準+15%達成				非課税(非課税)	
★★★★かつ 27年度燃費基準+5%達成 または ★★★★かつ 27年度燃費基準+10%達成				1.0/100 (0.5/100)	
ディーゼル自動車(ハイブリッド自動車を含む)		平成30年排出ガス適合基準等: 平成30年排出ガス適合基準又は平成21年排出ガス基準	★★★★かつ 27年度燃費基準達成 または ★★★★かつ 27年度燃費基準+5%達成	2.0/100 (1.0/100)	
			★★★★かつ 27年度燃費基準+10%達成	非課税(非課税)	
			★★★★かつ 27年度燃費基準+15%達成	3.0/100 (2.0/100)	
車両重量2.5t超3.5t以下のバス・トラック		平成30年排出ガス適合基準等: 平成30年排出ガス適合基準又は平成21年排出ガス基準	30年排出ガス適合基準等達成かつ 27年度燃費基準+10%達成 または 21年排出ガス基準適合かつ 27年度燃費基準+15%達成	非課税(非課税)	
			30年排出ガス適合基準等達成かつ 27年度燃費基準+5%達成 または 21年排出ガス基準適合かつ 27年度燃費基準+10%達成	1.0/100 (0.5/100)	
			30年排出ガス適合基準等達成かつ 27年度燃費基準達成 または 21年排出ガス基準適合かつ 27年度燃費基準+5%達成	2.0/100 (1.0/100)	
車両重量3.5t超のバス・トラック		平成28年排出ガス適合基準等: 平成28年排出ガス適合基準又は平成21年排出ガス基準	上記以外	3.0/100 (2.0/100)	
			28年排出ガス適合基準等達成かつ 27年度燃費基準+10%達成 または 21年排出ガス基準適合かつ 27年度燃費基準+15%達成	非課税(非課税)	
			28年排出ガス適合基準等達成かつ 27年度燃費基準+5%達成 または 21年排出ガス基準適合かつ 27年度燃費基準+10%達成 28年排出ガス適合基準等達成かつ 27年度燃費基準達成 または 21年排出ガス基準適合かつ 27年度燃費基準+5%達成	1.0/100 (0.5/100)	
軽油引取税	1キロリットル当たり	本則税率 15,000 特例税率 32,100 (法律で定める日まで)	2.0/100 (1.0/100)		
			上記以外	3.0/100 (2.0/100)	

令和2年度	令和3年度		令和4年度
円	円		円
	①内は営業用 臨時的軽減措置（～R3.12.31）適用中の税率で記載		
令和元年度と同様	令和元年度と同様		令和元年度と同様
令和元年度と同様	税率（～R3.12.31）	税率（R4.1.1～）	令和3年度と同様
	★★★★かつ 令和12年度燃費基準85%達成 または令和2年度燃費基準123%達成	非課税（非課税）	非課税（非課税）
	★★★★かつ 令和12年度燃費基準75%達成 または令和2年度燃費基準109%達成	非課税（非課税）	1.0/100（非課税）
	★★★★かつ 令和12年度燃費基準65%達成 または令和2年度燃費基準達成	1.0/100（0.5/100）	2.0/100 （0.5/100）
	★★★★かつ 令和12年度燃費基準60%達成かつ令和2 年度燃費基準達成 または令和2年度燃費基準達成	1.0/100（1.0/100）	2.0/100 （1.0/100）
	上記以外	2.0/100（2.0/100）	3.0/100 （2.0/100）
令和元年度と同様	★★★★かつ 令和2年度燃費基準+5%達成バス または、★★★★かつ 27年度燃費基準+25%達成トラック	非課税（非課税）	非課税（非課税）
	★★★★かつ 令和2年度燃費基準達成バス または、★★★★かつ 27年度燃費基準+20%達成トラック	1.0/100（0.5/100）	1.0/100 （0.5/100）
	★★★★かつ 27年度燃費基準+15%達成	2.0/100（1.0/100）	2.0/100 （1.0/100）
	上記以外	3.0/100（2.0/100）	3.0/100 （2.0/100）
令和元年度と同様	・★★★★かつ 令和2年度燃費基準達成場バス ・★★★★かつ 27年度燃費基準+15%達成 ・★★★★かつ 27年度燃費基準+20%達成トラック ・★★★★かつ 令和2年度燃費基準達成バス	非課税（非課税）	非課税（非課税）
	★★★★かつ 27年度燃費基準+10%達成 または、★★★★かつ 27年度燃費基準+15%達成	1.0/100（0.5/100）	1.0/100 （0.5/100）
	★★★★かつ 27年度燃費基準+5%達成 または、★★★★かつ 27年度燃費基準+10%達成	2.0/100（1.0/100）	2.0/100 （1.0/100）
	上記以外	3.0/100（2.0/100）	3.0/100 （2.0/100）
令和元年度と同様	・30年排出ガス適合基準等達成または 21年排出ガス基準10%低減 +令和2年度燃費基準達成バス ・30年排出ガス適合基準等達成または 21年排出ガス基準10%低減 +27年度燃費基準+15%達成	非課税（非課税）	非課税（非課税）
	・21年排出ガス基準適合かつ 令和2年度燃費基準達成バス ・21年排出ガス基準適合かつ 27年度燃費基準+20%達成トラック	非課税（非課税）	非課税（非課税）
	・30年排出ガス適合基準等達成または 21年排出ガス基準10%低減 +27年度燃費基準+10%達成 +21年排出ガス基準適合かつ 27年度燃費基準+15%達成	1.0/100（0.5/100）	1.0/100 （0.5/100）
	・30年排出ガス適合基準等達成または 21年排出ガス基準10%低減 +27年度燃費基準+5%達成 ・21年排出ガス基準適合かつ 27年度燃費基準+10%達成	2.0/100（1.0/100）	2.0/100 （1.0/100）
	上記以外	3.0/100（2.0/100）	3.0/100 （2.0/100）
令和元年度と同様	28年度排出ガス基準適合または 21年排出ガス基準10%低減 かつ27年度燃費基準+10%達成	非課税（非課税）	非課税（非課税）
	28年度排出ガス基準適合または 21年排出ガス基準10%低減 かつ27年度燃費基準+5%達成	1.0/100（0.5/100）	1.0/100 （0.5/100）
	28年度排出ガス基準適合または 21年排出ガス基準10%低減 かつ27年度燃費基準達成	2.0/100（1.0/100）	2.0/100 （1.0/100）
	上記以外	3.0/100（2.0/100）	3.0/100 （2.0/100）

(1) 自動車取得税の軽減率の変遷 (新車)

A 乗用車

軽減率	平成27～28年度		平成29年度		平成30年度		令和元年度	
	排ガス要件	燃費要件	排ガス要件	燃費要件	排ガス要件	燃費要件	排ガス要件	燃費要件
非課税	★★★★★	令和2年度燃費基準+20%達成	★★★★★ 又は ★★★★★★	令和2年度燃費基準+40%達成 又は 令和2年度燃費基準+30%達成	★★★★★ 又は ★★★★★★	令和2年度燃費基準+50%達成 又は 令和2年度燃費基準+40%達成	★★★★★ 又は ★★★★★★	令和2年度燃費基準+50%達成 又は 令和2年度燃費基準+40%達成
80%軽減 (～30年度) 50%軽減 (元年度～)	★★★★★	令和2年度燃費基準+10%達成	-	-	★★★★★ 又は ★★★★★★	令和2年度燃費基準+30%達成	★★★★★ 又は ★★★★★★	令和2年度燃費基準+30%達成
60%軽減 (～30年度) 50%軽減 (元年度～)	★★★★★	令和2年度燃費基準達成	★★★★★ 又は ★★★★★★	令和2年度燃費基準+20%達成	★★★★★ 又は ★★★★★★	令和2年度燃費基準+20%達成	★★★★★ 又は ★★★★★★	令和2年度燃費基準+20%達成
40%軽減 (～30年度) 25%軽減 (元年度～)	★★★★★	27年度燃費基準+10%達成	★★★★★ 又は ★★★★★★	令和2年度燃費基準+10%達成	★★★★★ 又は ★★★★★★	令和2年度燃費基準+10%達成	★★★★★ 又は ★★★★★★	令和2年度燃費基準+10%達成
20%軽減	★★★★★	27年度燃費基準+5%達成	★★★★★ 又は ★★★★★★	令和2年度燃費基準達成 又は 27年度燃費基準+10%達成	★★★★★ 又は ★★★★★★	令和2年度燃費基準達成	★★★★★ 又は ★★★★★★	令和2年度燃費基準達成

★★★★★：「平成17年排ガス規制75%低減」又は「平成30年排ガス規制50%低減」

★★★★★★：「平成30年排ガス規制75%低減」

(平成29年度税制改正により「平成30年排ガス規制75%低減」及び「平成30年排ガス規制50%低減」を創設)

(令和2年度燃費基準については、平成32年度燃費基準と同様)

B バス・トラック2.5t以下 (ガソリン車 (ハイブリッド車を含む))

軽減率	平成27～28年度		平成29～元年度	
	排ガス要件	燃費要件	排ガス要件	燃費要件
非課税	★★★★★	27年度燃費基準+25%達成	★★★★★又は ★★★★★★	27年度燃費基準+25%達成
80%軽減	★★★★★	27年度燃費基準+20%達成	★★★★★又は ★★★★★★	27年度燃費基準+20%達成
60%軽減	★★★★★	27年度燃費基準+15%達成	★★★★★又は ★★★★★★	27年度燃費基準+15%達成
40%軽減	★★★★★	27年度燃費基準+10%達成	★★★★★又は ★★★★★★	27年度燃費基準+10%達成
20%軽減	★★★★★	27年度燃費基準+5%達成	★★★★★又は ★★★★★★	27年度燃費基準+5%達成

★★★★★：「平成17年排ガス規制75%低減」又は「平成30年排ガス規制50%低減」

★★★★★★：「平成30年排ガス規制75%低減」

(平成29年度税制改正により「平成30年排ガス規制75%低減」及び「平成30年排ガス規制50%低減」を創設)

C バス・トラック2.5t超3.5t以下（ガソリン車（ハイブリッド車を含む））

軽減率	平成27～28年度		平成29～30年度		令和元年度	
	排ガス要件	燃費要件	排ガス要件	燃費要件	排ガス要件	燃費要件
非課税	★★★★	27年度燃費基準+15%達成	★★★★又は★★★★★	27年度燃費基準+15%達成	★★★★又は★★★★★	27年度燃費基準+15%達成
80%軽減 (27～28年度) 75%軽減 (29～元年度)	★★★★	27年度燃費基準+10%達成	★★★★又は★★★★★	27年度燃費基準+10%達成	★★★★又は★★★★★	27年度燃費基準+10%達成
	★★★	27年度燃費基準+15%達成	★★★	27年度燃費基準+15%達成	★★★	27年度燃費基準+15%達成
60%軽減 (27～28年度) 50%軽減 (29～元年度)	★★★★	27年度燃費基準+5%達成	★★★★又は★★★★★	27年度燃費基準+5%達成	★★★★又は★★★★★	27年度燃費基準+5%達成
	★★★	27年度燃費基準+10%達成	★★★	27年度燃費基準+10%達成	★★★	27年度燃費基準+10%達成
40%軽減 (27～28年度) 25%軽減 (29～30年度)	★★★★	27年度燃費基準達成	★★★★又は★★★★★	27年度燃費基準達成	-	-
	★★★	27年度燃費基準+5%達成	★★★	27年度燃費基準+5%達成		

★★★★：「平成17年排ガス規制50%低減」又は「平成30年排ガス規制25%低減」

★★★★★：「平成17年排ガス規制75%低減」又は「平成30年排ガス規制50%低減」

★★★★★：「平成30年排ガス規制75%低減」

(平成29年度税制改正により「平成30年排ガス規制75%低減」、「平成30年排ガス規制50%低減」及び「平成30年排ガス規制25%低減」を創設)

D バス・トラック2.5t超3.5t以下（ディーゼル車（ハイブリッド車を含む））

軽減率	平成27～28年度		平成29～30年度		令和元年度	
	排ガス要件	燃費要件	排ガス要件	燃費要件	排ガス要件	燃費要件
非課税	21年排出ガス規制+10%低減適合	27年度燃費基準+15%達成	21年排出ガス規制+10%低減適合 30年排出ガス規制適合(※)	27年度燃費基準+15%達成	21年排出ガス規制+10%低減適合 30年排出ガス規制適合(※)	27年度燃費基準+15%達成
80%軽減 (27～28年度) 75%軽減 (29～元年度)	21年排出ガス規制+10%低減適合	27年度燃費基準+10%達成	21年排出ガス規制+10%低減適合 30年排出ガス規制適合(※)	27年度燃費基準+10%達成	21年排出ガス規制+10%低減適合 30年排出ガス規制適合(※)	27年度燃費基準+10%達成
	21年排出ガス規制適合	27年度燃費基準+15%達成	21年排出ガス規制適合	27年度燃費基準+15%達成	21年排出ガス規制適合	27年度燃費基準+15%達成
60%軽減 (27～28年度) 50%軽減 (29～元年度)	21年排出ガス規制+10%低減適合	27年度燃費基準+5%達成	21年排出ガス規制+10%低減適合 30年排出ガス規制適合(※)	27年度燃費基準+5%達成	21年排出ガス規制+10%低減適合 30年排出ガス規制適合(※)	27年度燃費基準+5%達成
	21年排出ガス規制適合	27年度燃費基準+10%達成	21年排出ガス規制適合	27年度燃費基準+10%達成	21年排出ガス規制適合	27年度燃費基準+10%達成
40%軽減 (27～28年度) 25%軽減 (29～30年度)	21年排出ガス規制+10%低減適合	27年度燃費基準達成	21年排出ガス規制+10%低減適合 30年排出ガス規制適合(※)	27年度燃費基準達成	-	-
	21年排出ガス規制適合	27年度燃費基準+5%達成	21年排出ガス規制適合	27年度燃費基準+5%達成		

(※)平成29年度税制改正により創設

E バス・トラック3.5t超（ディーゼル車（ハイブリッド車を含む））

軽減率	平成27～28年度		平成29～30年度		令和元年度	
	排ガス要件	燃費要件	排ガス要件	燃費要件	排ガス要件	燃費要件
非課税	21年排出ガス規制+10%低減適合 28年排出ガス規制適合(※)	27年度燃費基準+15%達成	21年排出ガス規制+10%低減適合 28年排出ガス規制適合(※)	27年度燃費基準+15%達成	21年排出ガス規制+10%低減適合 28年排出ガス規制適合(※)	27年度燃費基準+15%達成
80%軽減 (27～28年度) 75%軽減 (29～元年度)	21年排出ガス規制+10%低減適合 28年排出ガス規制適合(※)	27年度燃費基準+10%達成	21年排出ガス規制+10%低減適合 28年排出ガス規制適合(※)	27年度燃費基準+10%達成	21年排出ガス規制+10%低減適合 28年排出ガス規制適合(※)	27年度燃費基準+10%達成
	21年排出ガス規制適合	27年度燃費基準+15%達成	-	-	-	-
60%軽減 (27～28年度) 50%軽減 (29～元年度)	21年排出ガス規制+10%低減適合 28年排出ガス規制適合(※)	27年度燃費基準+5%達成	21年排出ガス規制+10%低減適合 28年排出ガス規制適合(※)	27年度燃費基準+5%達成	21年排出ガス規制+10%低減適合 28年排出ガス規制適合(※)	27年度燃費基準+5%達成
	21年排出ガス規制適合	27年度燃費基準+10%達成	-	-	-	-
40%軽減 (27～28年度) 25%軽減 (29～30年度)	21年排出ガス規制+10%低減適合 28年排出ガス規制適合(※)	27年度燃費基準達成	21年排出ガス規制+10%低減適合 28年排出ガス規制適合(※)	27年度燃費基準達成	-	-
	21年排出ガス規制適合	27年度燃費基準+5%達成	-	-		

(※)平成28年度税制改正により創設

(2) 自動車取得税の課税標準控除額の変遷 (中古車)

A 乗用車 (ガソリン車・LPG車 (ハイブリッド車を含む))

軽減率	平成25～26年度		平成27～28年度		平成29年度		平成30～令和元年度	
	排ガス要件	燃費要件	排ガス要件	燃費要件	排ガス要件	燃費要件	排ガス要件	燃費要件
45万円	★★★★★	27年度燃費基準+20%達成	★★★★★	令和2年度燃費基準+20%達成	★★★★★ 又は ★★★★★★	令和2年度燃費基準+40%達成 令和2年度燃費基準+30%達成	★★★★★ 又は ★★★★★★	令和2年度燃費基準+50%達成 令和2年度燃費基準+40%達成
35万円 (27～28年度、 30～元年度) 30万円 (25～26年度)	★★★★★	27年度燃費基準+10%達成	★★★★★	令和2年度燃費基準+10%達成	-	-	★★★★★ 又は ★★★★★★	令和2年度燃費基準+30%達成
25万円	-	-	★★★★★	令和2年度燃費基準達成	★★★★★ 又は ★★★★★★	令和2年度燃費基準+20%達成	★★★★★ 又は ★★★★★★	令和2年度燃費基準+20%達成
15万円	★★★★★	27年度燃費基準達成	★★★★★	27年度燃費基準+10%達成	★★★★★ 又は ★★★★★★	令和2年度燃費基準+10%達成	★★★★★ 又は ★★★★★★	令和2年度燃費基準+10%達成
5万円	-	-	★★★★★	27年度燃費基準+5%達成	★★★★★ 又は ★★★★★★	令和2年度燃費基準達成 27年度燃費基準+10%達成	★★★★★ 又は ★★★★★★	令和2年度燃費基準達成

★★★★★：「平成17年排ガス規制75%低減」又は「平成30年排ガス規制50%低減」

★★★★★★：「平成30年排ガス規制75%低減」

(平成29年度税制改正により「平成30年排ガス規制75%低減」及び「平成30年排ガス規制50%低減」を創設)

(令和2年度燃費基準については、平成32年度燃費基準と同様)

B バス・トラック2.5t以下 (ガソリン車 (ハイブリッド車を含む))

軽減率	平成25～26年度		平成27～28年度		平成29～令和元年度	
	排ガス要件	燃費要件	排ガス要件	燃費要件	排ガス要件	燃費要件
45万円	★★★★★	27年度燃費基準+20%達成	★★★★★	27年度燃費基準+25%達成	★★★★★ 又は ★★★★★★	27年度燃費基準+25%達成
35万円 (27～元年度) 30万円 (25～26年度)	★★★★★	27年度燃費基準+10%達成	★★★★★	27年度燃費基準+20%達成	★★★★★ 又は ★★★★★★	27年度燃費基準+20%達成
25万円	-	-	★★★★★	27年度燃費基準+15%達成	★★★★★ 又は ★★★★★★	27年度燃費基準+15%達成
15万円	★★★★★	27年度燃費基準達成	★★★★★	27年度燃費基準+10%達成	★★★★★ 又は ★★★★★★	27年度燃費基準+10%達成
5万円	-	-	★★★★★	27年度燃費基準+5%達成	★★★★★ 又は ★★★★★★	27年度燃費基準+5%達成

★★★★★：「平成17年排ガス規制75%低減」又は「平成30年排ガス規制50%低減」

★★★★★★：「平成30年排ガス規制75%低減」

(平成29年度税制改正により「平成30年排ガス規制75%低減」及び「平成30年排ガス規制50%低減」を創設)

C バス・トラック2.5t超3.5t以下（ガソリン車（ハイブリッド車を含む））

軽減率	平成25～26年度		平成27～28年度		平成29～令和元年度	
	排ガス要件	燃費要件	排ガス要件	燃費要件	排ガス要件	燃費要件
45万円	★★★★	27年度燃費基準+10%達成	★★★★	27年度燃費基準+15%達成	★★★★★ 又は ★★★★★★	27年度燃費基準+15%達成
35万円 (27～元年度) 30万円 (25～26年度)	★★★★	27年度燃費基準+5%達成	★★★★	27年度燃費基準+10%達成	★★★★★ 又は ★★★★★★	27年度燃費基準+10%達成
	★★★	27年度燃費基準+10%達成	★★★	27年度燃費基準+15%達成	★★★	27年度燃費基準+15%達成
25万円	-	-	★★★★	27年度燃費基準+5%達成	★★★★★ 又は ★★★★★★	27年度燃費基準+5%達成
	-	-	★★★	27年度燃費基準+10%達成	★★★	27年度燃費基準+10%達成
15万円	★★★★	27年度燃費基準達成	★★★★	27年度燃費基準達成	★★★★★ 又は ★★★★★★	27年度燃費基準達成
	★★★	27年度燃費基準+5%達成	★★★	27年度燃費基準+5%達成	★★★	27年度燃費基準+5%達成

★★★★：「平成17年排ガス規制50%低減」又は「平成30年排ガス規制25%低減」

★★★★★：「平成17年排ガス規制75%低減」又は「平成30年排ガス規制50%低減」

★★★★★★：「平成30年排ガス規制75%低減」

（平成29年度税制改正より「平成30年排ガス規制75%低減」、「平成30年排ガス規制50%低減」及び「平成30年排ガス規制25%低減」を創設）

D バス・トラック3.5t超（ディーゼル車（ハイブリッド車のみ））

軽減率	平成25～26年度		平成27～28年度		平成29～令和元年度	
	排ガス要件	燃費要件	排ガス要件	燃費要件	排ガス要件	燃費要件
45万円	21年排出ガス規制+10%低減適合	27年度燃費基準+10%達成	21年排出ガス規制+10%低減適合	27年度燃費基準+15%達成	21年排出ガス規制+10%低減適合 28年排出ガス規制適合(※)	27年度燃費基準+15%達成
35万円 (27～元年度) 30万円 (25～26年度)	21年排出ガス規制+10%低減適合	27年度燃費基準+5%達成	21年排出ガス規制+10%低減適合	27年度燃費基準+10%達成	21年排出ガス規制+10%低減適合	27年度燃費基準+10%達成
	21年排出ガス規制適合	27年度燃費基準+10%達成	21年排出ガス規制適合	27年度燃費基準+15%達成	28年排出ガス規制適合(※)	
25万円	-	-	21年排出ガス規制+10%低減適合	27年度燃費基準+5%達成	21年排出ガス規制+10%低減適合	27年度燃費基準+5%達成
	-	-	21年排出ガス規制適合	27年度燃費基準+10%達成	28年排出ガス規制適合(※)	
15万円	21年排出ガス規制+10%低減適合	27年度燃費基準達成	21年排出ガス規制+10%低減適合	27年度燃費基準達成	21年排出ガス規制+10%低減適合	27年度燃費基準達成
	21年排出ガス規制適合	27年度燃費基準+5%達成	21年排出ガス規制適合	27年度燃費基準+5%達成	28年排出ガス規制適合(※)	

(※)平成29年度税制改正より創設

令和3年度

2. 月別税目別県税調定収入済額

月	区 分	調 定 済 額		収 入 済 額		収入歩合 %
		本 月 分	累 計	本 月 分	累 計	
		円	円	円	円	
4 月	県 民 税	40,438,013,100	40,438,013,100	1,221,477,924	1,221,477,924	3.02
	(個 人)	39,487,397,430	39,487,397,430	534,128,247	534,128,247	1.35
	・均等割及び所得割	39,170,006,945	39,170,006,945	216,738,994	216,738,994	0.55
	・配 当 割	291,119,897	291,119,897	291,118,665	291,118,665	100.00
	・株式等譲渡所得割	26,270,588	26,270,588	26,270,588	26,270,588	100.00
	(法 人)	688,107,161	688,107,161	424,841,723	424,841,723	61.74
	(利 子 割)	262,508,509	262,508,509	262,507,954	262,507,954	100.00
	事 業 税	6,135,859,968	6,135,859,968	4,872,250,170	4,872,250,170	79.41
	(個 人)	122,001,657	122,001,657	14,241,322	14,241,322	11.67
	(法 人)	6,013,858,311	6,013,858,311	4,858,008,848	4,858,008,848	80.78
	地 方 消 費 税	-	-	-	-	-
	不 動 産 取 得 税	1,402,151,432	1,402,151,432	489,603,245	489,603,245	34.92
	県 た ば こ 税	570,550,224	570,550,224	131,649	131,649	0.02
	ゴ ル フ 場 利 用 税	337,178,325	337,178,325	325,288,950	325,288,950	96.47
	軽 油 引 取 税	3,445,783,434	3,445,783,434	679,007,834	679,007,834	19.71
	自 動 車 税	73,933,433,800	73,933,433,800	1,136,086,900	1,136,086,900	1.54
	(環 境 性 能 割)	336,076,100	336,076,100	300,330,200	300,330,200	89.36
	(種 別 割)	73,597,357,700	73,597,357,700	835,756,700	835,756,700	1.14
	鉦 区 税	-	-	-	-	-
	固 定 資 産 税	-	-	-	-	-
	狩 猟 税	-	-	-	-	-
	旧 法 に よ る 税	530,084,797	530,084,797	18,164,857	18,164,857	3.43
	(自 動 車 取 得 税 (目 的 税))	-	-	-	-	-
	(自 動 車 取 得 税 (普 通 税))	487,785	487,785	-	-	-
	(軽 油 引 取 税)	-	-	-	-	-
	(自 動 車 税)	529,597,012	529,597,012	18,164,857	18,164,857	3.43
	計	126,793,055,080	126,793,055,080	8,742,011,529	8,742,011,529	6.89
5 月	県 民 税	1,556,028,597	41,994,041,697	3,022,443,671	4,243,921,595	10.11
	(個 人)	312,056,288	39,799,453,718	1,574,501,153	2,108,629,400	5.30
	・均等割及び所得割	222,863,493	39,392,870,438	1,485,307,126	1,702,046,120	4.32
	・配 当 割	61,728,383	352,848,280	61,729,615	352,848,280	100.00
	・株式等譲渡所得割	27,464,412	53,735,000	27,464,412	53,735,000	100.00
	(法 人)	1,182,730,200	1,870,837,361	1,386,699,854	1,811,541,577	96.83
	(利 子 割)	61,242,109	323,750,618	61,242,664	323,750,618	100.00
	事 業 税	9,493,523,182	15,629,383,150	14,960,455,725	19,832,705,895	126.89
	(個 人)	8,761,100	130,762,757	14,970,041	29,211,363	22.34
	(法 人)	9,484,762,082	15,498,620,393	14,945,485,684	19,803,494,532	127.78
	地 方 消 費 税	-	-	-	-	-
	不 動 産 取 得 税	844,600,200	2,246,751,632	983,779,588	1,473,382,833	65.58
	県 た ば こ 税	565,067,161	1,135,617,385	570,484,846	570,616,495	50.25
	ゴ ル フ 場 利 用 税	380,333,550	717,511,875	391,411,975	716,700,925	99.89
	軽 油 引 取 税	3,265,254,020	6,711,037,454	636,572,699	1,315,580,533	19.60
	自 動 車 税	291,202,900	74,224,636,700	39,411,084,125	40,547,171,025	54.63
	(環 境 性 能 割)	300,213,500	636,289,600	303,542,500	603,872,700	94.91
	(種 別 割)	-9,010,600	73,588,347,100	39,107,541,625	39,943,298,325	54.28
	鉦 区 税	41,087,100	41,087,100	11,371,100	11,371,100	27.68
	固 定 資 産 税	-	-	-	-	-
	狩 猟 税	-	-	-	-	-
	旧 法 に よ る 税	2,051,000	532,135,797	14,178,463	32,343,320	6.08
	(自 動 車 取 得 税 (目 的 税))	-	-	-	-	-
	(自 動 車 取 得 税 (普 通 税))	-	487,785	-	-	-
	(軽 油 引 取 税)	-	-	-	-	-
	(自 動 車 税)	2,051,000	531,648,012	14,178,463	32,343,320	6.08
	計	16,439,147,710	143,232,202,790	60,001,782,192	68,743,793,721	47.99

月	区 分	調 定 済 額		収 入 済 額		収 入 歩 合 %
		本 月 分	累 計	本 月 分	累 計	
		円	円	円	円	
6 月	県 民 税	225,255,300,017	267,249,341,714	23,692,641,755	27,936,563,350	10.45
	(個 人)	221,762,826,413	261,562,280,131	18,912,092,888	21,020,722,288	8.04
	・均等割及び所得割	221,582,967,301	260,975,837,739	18,732,233,776	20,434,279,896	7.83
	・配 当 割	160,638,105	513,486,385	160,638,105	513,486,385	100.00
	・株式等譲渡所得割	19,221,007	72,956,007	19,221,007	72,956,007	100.00
	(法 人)	3,441,045,259	5,311,882,620	4,729,119,503	6,540,661,080	123.13
	(利 子 割)	51,428,345	375,178,963	51,429,364	375,179,982	100.00
	事 業 税	33,636,073,182	49,265,456,332	53,707,793,272	73,540,499,167	149.27
	(個 人)	97,657,451	228,420,208	33,767,467	62,978,830	27.57
	(法 人)	33,538,415,731	49,037,036,124	53,674,025,805	73,477,520,337	149.84
	地 方 消 費 税	-	-	-	-	-
	不 動 産 取 得 税	1,447,828,664	3,694,580,296	886,026,799	2,359,409,632	63.86
	県 た ば こ 税	548,551,480	1,684,168,865	565,120,788	1,135,737,283	67.44
	ゴ ル フ 場 利 用 税	466,978,650	1,184,490,525	428,892,950	1,145,593,875	96.72
	軽 油 引 取 税	2,950,275,483	9,661,312,937	2,174,137,418	3,489,717,951	36.12
	自 動 車 税	658,945,838	74,883,582,538	27,466,741,029	68,013,912,054	90.83
	(環 境 性 能 割)	375,857,900	1,012,147,500	371,364,600	975,237,300	96.35
	(種 別 割)	283,087,938	73,871,435,038	27,095,376,429	67,038,674,754	90.75
	月 鉦 区 税	-	41,087,100	29,763,200	41,134,300	100.11
	固 定 資 産 税	-	-	-	-	-
	狩 猟 税	-	-	-	-	-
	旧 法 に よ る 税	6,815,550	538,951,347	12,516,157	44,859,477	8.32
	(自動車取得税(目的税))	-	-	-	-	-
	(自動車取得税(普通税))	-	487,785	-	-	-
	(軽油引取税)	-	-	-	-	-
	(自動車税)	6,815,550	538,463,562	12,516,157	44,859,477	8.33
計	264,970,768,864	408,202,971,654	108,963,633,368	177,707,427,089	43.53	
7 月	県 民 税	-7,590,567	267,241,751,147	28,263,779,210	56,200,342,560	21.03
	(個 人)	-1,807,332,444	259,754,947,687	27,838,004,261	48,858,726,549	18.81
	・均等割及び所得割	-3,435,556,546	257,540,281,193	26,209,780,159	46,644,060,055	18.11
	・配 当 割	1,602,206,778	2,115,693,163	1,602,206,778	2,115,693,163	100.00
	・株式等譲渡所得割	26,017,324	98,973,331	26,017,324	98,973,331	100.00
	(法 人)	1,732,973,800	7,044,856,420	359,000,414	6,899,661,494	97.94
	(利 子 割)	66,768,077	441,947,040	66,774,535	441,954,517	100.00
	事 業 税	17,784,989,057	67,050,445,389	-2,412,165,430	71,128,333,737	106.08
	(個 人)	50,206,357	278,626,565	44,384,458	107,363,288	38.53
	(法 人)	17,734,782,700	66,771,818,824	-2,456,549,888	71,020,970,449	106.36
	地 方 消 費 税	-	-	-	-	-
	不 動 産 取 得 税	872,709,700	4,567,289,996	857,537,118	3,216,946,750	70.43
	県 た ば こ 税	573,545,407	2,257,714,272	548,501,114	1,684,238,397	74.60
	ゴ ル フ 場 利 用 税	368,579,325	1,553,069,850	375,061,350	1,520,655,225	97.91
	軽 油 引 取 税	3,328,579,648	12,989,892,585	3,160,769,657	6,650,487,608	51.20
	自 動 車 税	393,490,800	75,277,073,338	4,230,312,044	72,244,224,098	95.97
	(環 境 性 能 割)	351,327,900	1,363,475,400	351,181,200	1,326,418,500	97.28
	(種 別 割)	42,162,900	73,913,597,938	3,879,130,844	70,917,805,598	95.95
	月 鉦 区 税	-	41,087,100	-	41,134,300	100.11
	固 定 資 産 税	-	-	-	-	-
	狩 猟 税	-	-	-	-	-
	旧 法 に よ る 税	975,100	539,926,447	15,206,018	60,065,495	11.12
	(自動車取得税(目的税))	-	-	-	-	-
	(自動車取得税(普通税))	-	487,785	-	-	-
	(軽油引取税)	-	-	-	-	-
	(自動車税)	975,100	539,438,662	15,206,018	60,065,495	11.13
計	23,315,278,470	431,518,250,124	35,039,001,081	212,746,428,170	49.30	

月	区 分	調 定 済 額		収 入 済 額		収入 歩合 %
		本 月 分	累 計	本 月 分	累 計	
		円	円	円	円	
8 月	県 民 税	1,364,890,515	268,606,641,662	30,124,483,849	86,324,826,409	32.14
	(個 人)	316,857,104	260,071,804,791	29,421,481,269	78,280,207,818	30.10
	・均等割及び所得割	247,670,332	257,787,951,525	29,352,294,497	75,996,354,552	29.48
	・配 当 割	53,096,976	2,168,790,139	53,096,976	2,168,790,139	100.00
	・株式等譲渡所得割	16,089,796	115,063,127	16,089,796	115,063,127	100.00
	(法 人)	962,115,100	8,006,971,520	617,084,256	7,516,745,750	93.88
	(利 子 割)	85,918,311	527,865,351	85,918,324	527,872,841	100.00
	事 業 税	16,973,685,530	84,024,130,919	2,756,650,507	73,884,984,244	87.93
	(個 人)	7,726,842,100	8,005,468,665	1,034,897,611	1,142,260,899	14.27
	(法 人)	9,246,843,430	76,018,662,254	1,721,752,896	72,742,723,345	95.69
	地 方 消 費 税	-	-	-	-	-
	不 動 産 取 得 税	2,019,955,400	6,587,245,396	1,211,293,611	4,428,240,361	67.22
	県 た ば こ 税	584,716,225	2,842,430,497	573,600,110	2,257,838,507	79.43
	ゴ ル フ 場 利 用 税	348,493,525	1,901,563,375	353,603,425	1,874,258,650	98.56
	軽 油 引 取 税	3,349,964,929	16,339,857,514	3,269,184,487	9,919,672,095	60.71
	自 動 車 税	241,727,500	75,518,800,838	1,724,718,519	73,968,942,617	97.95
	(環 境 性 能 割)	318,166,700	1,681,642,100	325,229,100	1,651,647,600	98.22
	(種 別 割)	-76,439,200	73,837,158,738	1,399,489,419	72,317,295,017	97.94
	月 鉦 区 税	-	41,087,100	-47,200	41,087,100	100.00
	固 定 資 産 税	-	-	-	-	-
	狩 猟 税	-	-	-	-	-
	旧 法 に よ る 税	884,400	540,810,847	11,423,920	71,489,415	13.22
	(自動車取得税(目的税))	-	-	-	-	-
	(自動車取得税(普通税))	-	487,785	-	-	-
(軽油引取税)	-	-	-	-	-	
(自動車税)	884,400	540,323,062	11,423,920	71,489,415	13.23	
計	24,884,318,024	456,402,568,148	40,024,911,228	252,771,339,398	55.38	
9 月	県 民 税	1,267,944,338	269,874,586,000	20,064,767,739	106,389,594,148	39.42
	(個 人)	473,680,154	260,545,484,945	19,039,123,864	97,319,331,682	37.35
	・均等割及び所得割	283,667,811	258,071,619,336	18,848,958,587	94,845,313,139	36.75
	・配 当 割	133,545,131	2,302,335,270	133,698,065	2,302,488,204	100.01
	・株式等譲渡所得割	56,467,212	171,530,339	56,467,212	171,530,339	100.00
	(法 人)	720,445,900	8,727,417,420	951,832,652	8,468,578,402	97.03
	(利 子 割)	73,818,284	601,683,635	73,811,223	601,684,064	100.00
	事 業 税	7,268,954,500	91,293,085,419	12,353,092,779	86,238,077,023	94.46
	(個 人)	290,282,600	8,295,751,265	2,829,988,868	3,972,249,767	47.88
	(法 人)	6,978,671,900	82,997,334,154	9,523,103,911	82,265,827,256	99.12
	地 方 消 費 税	90,986,976,590	90,986,976,590	90,986,976,590	90,986,976,590	100.00
	不 動 産 取 得 税	1,551,568,100	8,138,813,496	1,979,597,232	6,407,837,593	78.73
	県 た ば こ 税	565,411,235	3,407,841,732	584,679,383	2,842,517,890	83.41
	ゴ ル フ 場 利 用 税	339,034,150	2,240,597,525	344,686,175	2,218,944,825	99.03
	軽 油 引 取 税	3,192,679,245	19,532,536,759	3,136,996,479	13,056,668,574	66.85
	自 動 車 税	286,159,000	75,804,959,838	808,471,747	74,777,414,364	98.64
	(環 境 性 能 割)	303,797,100	1,985,439,200	300,862,100	1,952,509,700	98.34
	(種 別 割)	-17,638,100	73,819,520,638	507,609,647	72,824,904,664	98.65
	月 鉦 区 税	-	41,087,100	-	41,087,100	100.00
	固 定 資 産 税	-	-	-	-	-
	狩 猟 税	-	-	-	-	-
	旧 法 に よ る 税	1,064,400	541,875,247	13,060,808	84,550,223	15.60
	(自動車取得税(目的税))	-	-	-	-	-
	(自動車取得税(普通税))	-	487,785	-	-	-
(軽油引取税)	-	-	-	-	-	
(自動車税)	1,064,400	541,387,462	13,060,808	84,550,223	15.62	
計	105,459,791,558	561,862,359,706	130,272,328,932	383,043,668,330	68.17	

月	区 分	調 定 済 額		収 入 済 額		収入 歩合 %
		本 月 分	累 計	本 月 分	累 計	
		円	円	円	円	
10 月	県 民 税	1,198,605,159	271,073,191,159	24,145,601,921	130,535,196,069	48.15
	(個 人)	391,439,223	260,936,924,168	23,493,382,196	120,812,713,878	46.30
	・均等割及び所得割	145,230,748	258,216,850,084	23,247,326,655	118,092,639,794	45.73
	・配 当 割	216,946,087	2,519,281,357	216,793,153	2,519,281,357	100.00
	・株式等譲渡所得割	29,262,388	200,792,727	29,262,388	200,792,727	100.00
	(法 人)	606,210,200	9,333,627,620	451,263,997	8,919,842,399	95.57
	(利 子 割)	200,955,736	802,639,371	200,955,728	802,639,792	100.00
	事 業 税	5,403,302,300	96,696,387,719	3,712,754,635	89,950,831,658	93.02
	(個 人)	483,646,700	8,779,397,965	264,443,458	4,236,693,225	48.26
	(法 人)	4,919,655,600	87,916,989,754	3,448,311,177	85,714,138,433	97.49
	地 方 消 費 税	-	90,986,976,590	-	90,986,976,590	100.00
	不 動 産 取 得 税	1,078,973,000	9,217,786,496	1,269,177,554	7,677,015,147	83.28
	県 た ば こ 税	772,524,568	4,180,366,300	570,799,533	3,413,317,423	81.65
	ゴ ル フ 場 利 用 税	357,553,150	2,598,150,675	362,977,925	2,581,922,750	99.38
	軽 油 引 取 税	3,249,945,978	22,782,482,737	3,257,380,758	16,314,049,332	71.61
	自 動 車 税	249,374,600	76,054,334,438	477,678,841	75,255,093,205	98.95
	(環 境 性 能 割)	265,173,300	2,250,612,500	274,811,800	2,227,321,500	98.97
	(種 別 割)	-15,798,700	73,803,721,938	202,867,041	73,027,771,705	98.95
	月 鉦 区 税	-	41,087,100	-	41,087,100	100.00
	固 定 資 産 税	-	-	-	-	-
	狩 猟 税	27,641,400	27,641,400	25,104,800	25,104,800	90.82
	旧 法 に よ る 税	4,139,400	546,014,647	10,620,258	95,170,481	17.43
	(自 動 車 取 得 税 (目 的 税))	-	-	-	-	-
	(自 動 車 取 得 税 (普 通 税))	-	487,785	-	-	-
	(軽 油 引 取 税)	-	-	-	-	-
	(自 動 車 税)	4,139,400	545,526,862	10,620,258	95,170,481	17.45
	計	12,342,059,555	574,204,419,261	33,832,096,225	416,875,764,555	72.60
11 月	県 民 税	2,595,480,174	273,668,671,333	19,185,853,809	149,721,049,878	54.71
	(個 人)	324,654,894	261,261,579,062	18,035,674,063	138,848,387,941	53.15
	・均等割及び所得割	153,104,386	258,369,954,470	17,864,123,376	135,956,763,170	52.62
	・配 当 割	78,800,127	2,598,081,484	78,800,306	2,598,081,663	100.00
	・株式等譲渡所得割	92,750,381	293,543,108	92,750,381	293,543,108	100.00
	(法 人)	2,221,989,000	11,555,616,620	1,101,343,623	10,021,186,022	86.72
	(利 子 割)	48,836,280	851,475,651	48,836,123	851,475,915	100.00
	事 業 税	26,838,234,000	123,534,621,719	13,000,414,054	102,951,245,712	83.34
	(個 人)	114,843,000	8,894,240,965	1,282,949,538	5,519,642,763	62.06
	(法 人)	26,723,391,000	114,640,380,754	11,717,464,516	97,431,602,949	84.99
	地 方 消 費 税	-	90,986,976,590	-	90,986,976,590	100.00
	不 動 産 取 得 税	1,121,863,490	10,339,649,986	1,158,897,119	8,835,912,266	85.46
	県 た ば こ 税	450,646,124	4,631,012,424	778,114,943	4,191,432,366	90.51
	ゴ ル フ 場 利 用 税	391,758,950	2,989,909,625	398,594,975	2,980,517,725	99.69
	軽 油 引 取 税	3,317,393,878	26,099,876,615	3,347,633,668	19,661,683,000	75.33
	自 動 車 税	316,930,200	76,371,264,638	439,222,665	75,694,315,870	99.11
	(環 境 性 能 割)	317,956,800	2,568,569,300	311,154,200	2,538,475,700	98.83
	(種 別 割)	-1,026,600	73,802,695,338	128,068,465	73,155,840,170	99.12
	月 鉦 区 税	-227,100	40,860,000	-	41,087,100	100.56
	固 定 資 産 税	-	-	-	-	-
	狩 猟 税	1,251,200	28,892,600	3,804,300	28,909,100	100.06
	旧 法 に よ る 税	681,100	546,695,747	10,877,936	106,048,417	19.40
	(自 動 車 取 得 税 (目 的 税))	-	-	-	-	-
	(自 動 車 取 得 税 (普 通 税))	-	487,785	-	-	-
	(軽 油 引 取 税)	-	-	-	-	-
	(自 動 車 税)	681,100	546,207,962	10,877,936	106,048,417	19.42
	計	35,034,012,016	609,238,431,277	38,323,413,469	455,199,178,024	74.72

月	区 分	調 定 済 額		収 入 済 額		収 入 歩 合
		本 月 分	累 計	本 月 分	累 計	
		円	円	円	円	%
12月	県 民 税	2,007,188,180	275,675,859,513	27,097,401,319	176,818,451,197	64.14
	(個 人)	484,445,137	261,746,024,199	24,180,999,367	163,029,387,308	62.29
	・均等割及び所得割	143,780,722	258,513,735,192	23,840,377,402	159,797,140,572	61.81
	・配 当 割	301,652,747	2,899,734,231	301,610,297	2,899,691,960	100.00
	・株式等譲渡所得割	39,011,668	332,554,776	39,011,668	332,554,776	100.00
	(法 人)	1,464,794,600	13,020,411,220	2,858,453,514	12,879,639,536	98.92
	(利 子 割)	57,948,443	909,424,094	57,948,438	909,424,353	100.00
	事 業 税	20,836,053,400	144,370,675,119	42,229,163,748	145,180,409,460	100.56
	(個 人)	161,449,800	9,055,690,765	3,129,229,410	8,648,872,173	95.51
	(法 人)	20,674,603,600	135,314,984,354	39,099,934,338	136,531,537,287	100.90
	地 方 消 費 税	60,809,683,180	151,796,659,770	60,809,683,180	151,796,659,770	100.00
	不 動 産 取 得 税	1,528,496,100	11,868,146,086	1,527,478,278	10,363,390,544	87.32
	県 た ば こ 税	568,313,895	5,199,326,319	449,204,485	4,640,636,851	89.25
	ゴ ル フ 場 利 用 税	414,101,775	3,404,011,400	418,864,675	3,399,382,400	99.86
	軽 油 引 取 税	3,261,829,230	29,361,705,845	3,275,576,841	22,937,259,841	78.12
	自 動 車 税	323,745,000	76,695,009,638	557,588,684	76,251,904,554	99.42
	(環 境 性 能 割)	320,596,500	2,889,165,800	346,918,200	2,885,393,900	99.87
	(種 別 割)	3,148,500	73,805,843,838	210,670,484	73,366,510,654	99.40
	月 鉦 区 税	35,200	40,895,200	-227,100	40,860,000	99.91
	固 定 資 産 税	-	-	-	-	-
	狩 猟 税	335,100	29,227,700	318,600	29,227,700	100.00
	旧 法 に よ る 税	825,600	547,521,347	12,263,278	118,311,695	21.61
	(自 動 車 取 得 税 (目 的 税))	-	-	-	-	-
	(自 動 車 取 得 税 (普 通 税))	-	487,785	-	-	-
	(軽 油 引 取 税)	-	-	-	-	-
	(自 動 車 税)	825,600	547,033,562	12,263,278	118,311,695	21.63
	計	89,750,606,660	698,989,037,937	136,377,315,988	591,576,494,012	84.63
1月	県 民 税	23,617,550,085	299,293,409,598	41,481,770,940	218,300,222,137	72.94
	(個 人)	23,198,649,282	284,944,673,481	41,128,910,969	204,158,298,277	71.65
	・均等割及び所得割	149,074,274	258,662,809,466	18,078,549,804	177,875,690,376	68.77
	・配 当 割	8,677,745,002	11,577,479,233	8,677,832,467	11,577,524,427	100.00
	・株式等譲渡所得割	14,371,830,006	14,704,384,782	14,372,528,698	14,705,083,474	100.00
	(法 人)	340,778,300	13,361,189,520	274,737,408	13,154,376,944	98.45
	(利 子 割)	78,122,503	987,546,597	78,122,563	987,546,916	100.00
	事 業 税	3,472,386,870	147,843,061,989	1,875,557,215	147,055,966,675	99.47
	(個 人)	97,049,800	9,152,740,565	219,858,593	8,868,730,766	96.90
	(法 人)	3,375,337,070	138,690,321,424	1,655,698,622	138,187,235,909	99.64
	地 方 消 費 税	-	151,796,659,770	-	151,796,659,770	100.00
	不 動 産 取 得 税	1,948,454,400	13,816,600,486	1,342,194,522	11,705,585,066	84.72
	県 た ば こ 税	647,950,675	5,847,276,994	563,316,370	5,203,953,221	89.00
	ゴ ル フ 場 利 用 税	413,341,725	3,817,353,125	416,832,125	3,816,214,525	99.97
	軽 油 引 取 税	3,572,657,382	32,934,363,227	3,251,915,859	26,189,175,700	79.52
	自 動 車 税	418,892,200	77,113,901,838	387,427,001	76,639,331,555	99.38
	(環 境 性 能 割)	409,882,200	3,299,048,000	367,151,200	3,252,545,100	98.59
	(種 別 割)	9,010,000	73,814,853,838	20,275,801	73,386,786,455	99.42
	月 鉦 区 税	-	40,895,200	-	40,860,000	99.91
	固 定 資 産 税	-	-	-	-	-
	狩 猟 税	82,300	29,310,000	74,100	29,301,800	99.97
	旧 法 に よ る 税	951,200	548,472,547	8,684,510	126,996,205	23.15
	(自 動 車 取 得 税 (目 的 税))	-	-	-	-	-
	(自 動 車 取 得 税 (普 通 税))	-	487,785	22,400	22,400	4.59
	(軽 油 引 取 税)	-	-	-	-	-
	(自 動 車 税)	951,200	547,984,762	8,662,110	126,973,805	23.17
	計	34,092,266,837	733,081,304,774	49,327,772,642	640,904,266,654	87.43

月	区 分	調 定 済 額		収 入 済 額		収入
		本 月 分	累 計	本 月 分	累 計	
		円	円	円	円	%
2 月	県 民 税	789,604,552	300,083,014,150	19,997,935,024	238,298,157,161	79.41
	(個 人)	192,205,383	285,136,878,864	19,527,084,204	223,685,382,481	78.45
	・均等割及び所得割	141,116,698	258,803,926,164	19,476,738,057	197,352,428,433	76.26
	・配 当 割	44,222,540	11,621,701,773	44,178,694	11,621,703,121	100.00
	・株式等譲渡所得割	6,866,145	14,711,250,927	6,167,453	14,711,250,927	100.00
	(法 人)	539,150,700	13,900,340,220	412,602,336	13,566,979,280	97.60
	(利 子 割)	58,248,469	1,045,795,066	58,248,484	1,045,795,400	100.00
	事 業 税	4,782,195,100	152,625,257,089	3,614,105,396	150,670,072,071	98.72
	(個 人)	116,331,700	9,269,072,265	134,493,400	9,003,224,166	97.13
	(法 人)	4,665,863,400	143,356,184,824	3,479,611,996	141,666,847,905	98.82
	地 方 消 費 税	-	151,796,659,770	-	151,796,659,770	100.00
	不 動 産 取 得 税	3,973,402,700	17,790,003,186	1,849,756,276	13,555,341,342	76.20
	県 た ば こ 税	539,442,376	6,386,719,370	633,434,048	5,837,387,269	91.40
	ゴ ル フ 場 利 用 税	299,241,025	4,116,594,150	297,604,225	4,113,818,750	99.93
	軽 油 引 取 税	3,038,809,207	35,973,172,434	3,389,632,216	29,578,807,916	82.22
	自 動 車 税	432,595,800	77,546,497,638	445,711,486	77,085,043,041	99.40
	(環 境 性 能 割)	439,453,800	3,738,501,800	419,653,400	3,672,198,500	98.23
	(種 別 割)	-6,858,000	73,807,995,838	26,058,086	73,412,844,541	99.46
	鉦 区 税	-	40,895,200	35,200	40,895,200	100.00
	固 定 資 産 税	-	-	-	-	-
	狩 猟 税	-	29,310,000	8,200	29,310,000	100.00
	旧 法 に よ る 税	539,400	549,011,947	9,757,598	136,753,803	24.91
	(自動車取得税(目的税))	-	-	-	-	-
	(自動車取得税(普通税))	-	487,785	-	22,400	4.59
	(軽油引取税)	-	-	-	-	-
	(自動車税)	539,400	548,524,162	9,757,598	136,731,403	24.93
	計	13,855,830,160	746,937,134,934	30,237,979,669	671,142,246,323	89.85
出 納 閉 鎖 現 在	県 民 税	3,971,956,223	304,054,970,373	55,295,717,397	293,593,874,558	96.56
	(個 人)	3,041,565,526	288,178,444,390	54,180,780,474	277,866,162,955	96.42
	・均等割及び所得割	2,980,724,545	261,784,650,709	54,119,940,841	251,472,369,274	96.06
	・配 当 割	33,963,023	11,655,664,796	33,961,675	11,655,664,796	100.00
	・株式等譲渡所得割	26,877,958	14,738,128,885	26,877,958	14,738,128,885	100.00
	(法 人)	874,297,069	14,774,637,289	1,058,843,629	14,625,822,909	98.99
	(利 子 割)	56,093,628	1,101,888,694	56,093,294	1,101,888,694	100.00
	事 業 税	8,684,095,942	161,309,353,031	9,835,292,637	160,505,364,708	99.50
	(個 人)	35,789,600	9,304,861,865	138,163,059	9,141,387,225	98.24
	(法 人)	8,648,306,342	152,004,491,166	9,697,129,578	151,363,977,483	99.58
	地 方 消 費 税	161,204,340,230	313,001,000,000	161,204,340,230	313,001,000,000	100.00
	不 動 産 取 得 税	-272,126,798	17,517,876,388	3,326,846,448	16,882,187,790	96.37
	県 た ば こ 税	527,938,597	6,914,657,967	1,077,164,622	6,914,551,891	100.00
	ゴ ル フ 場 利 用 税	273,414,800	4,390,008,950	276,190,200	4,390,008,950	100.00
	軽 油 引 取 税	3,131,869,288	39,105,041,722	9,523,799,749	39,102,607,665	99.99
	自 動 車 税	658,103,966	78,204,601,604	776,535,622	77,861,578,663	99.56
	(環 境 性 能 割)	648,195,900	4,386,697,700	705,505,491	4,377,703,991	99.79
	(種 別 割)	9,908,066	73,817,903,904	71,030,131	73,483,874,672	99.55
	鉦 区 税	-57,900	40,837,300	-57,900	40,837,300	100.00
	固 定 資 産 税	-	-	-	-	-
	狩 猟 税	-	29,310,000	-	29,310,000	100.00
	旧 法 に よ る 税	316,560	549,328,507	10,429,863	147,183,666	26.79
	(自動車取得税(目的税))	-	-	-	-	-
	(自動車取得税(普通税))	-	487,785	43,057	65,457	13.42
	(軽油引取税)	-	-	-	-	-
	(自動車税)	316,560	548,840,722	10,386,806	147,118,209	26.81
	計	178,179,850,908	925,116,985,842	241,326,258,868	912,468,505,191	98.63

(注) 出納閉鎖日現在の表にあたっては、本月分を3月～5月に読み替える

(単位：円)

3. 令和3年度都道府県税

	調 定 済 額				
	3年度			2年度	前年比 (%)
	現年課税分	滞納繰越分	合 計	計	
都道府県民税個人分	5,025,906,296	132,874,946	5,158,781,242	5,066,902,341	101.8
（均等割及び所得割）	4,535,694,562	132,873,834	4,668,568,397	4,738,444,133	98.5
（配当割）	223,880,603	1,112	223,881,715	152,195,661	147.1
（株式等譲渡所得割）	266,331,129	-	266,331,129	176,262,547	151.1
都道府県民税法人分	504,609,529	11,075,421	515,684,949	560,750,296	92.0
都道府県民税利子割	25,964,034	34,961	25,998,995	32,573,470	79.8
事業税	4,919,678,733	69,422,497	4,989,101,230	4,382,991,169	113.8
（個人分）	224,420,691	5,066,668	229,487,359	221,418,923	103.6
（法人分）	4,695,258,042	64,355,828	4,759,613,869	4,161,572,245	114.4
地方消費税	6,170,270,719	-	6,170,270,719	5,423,751,861	113.8
（譲渡割）	4,477,549,354	-	4,477,549,354	4,051,026,554	110.5
（貨物割）	1,692,721,364	-	1,692,721,364	1,372,725,306	123.3
不動産取得税	390,863,246	13,313,232	404,176,478	391,298,346	103.3
都道府県たばこ税	142,274,113	29,834	142,303,947	133,488,680	106.6
ゴルフ場利用税	43,897,522	596,837	44,494,359	39,965,056	111.3
自動車取得税	844	1,440	2,284	5,496	41.6
軽油引取税	926,525,093	11,900,803	938,425,896	922,074,203	101.8
自動車税	1,614,083,046	9,750,736	1,623,833,782	1,634,369,097	99.4
（自動車税（～2019.9））	130,854	4,271,351	4,402,205	9,098,656	48.4
（環境性能割）	94,160,379	11,694	94,172,073	93,235,482	101.0
（種別割）	1,519,791,814	5,467,690	1,525,259,505	1,532,034,959	99.6
鉱区税	315,000	6,014	321,014	328,181	97.8
固定資産税	7,554,829	-	7,554,829	9,382,557	80.5
法定外普通税	47,171,569	-	47,171,569	45,151,954	104.5
狩猟税	739,750	11	739,761	747,579	99.0
法定外目的税	8,398,471	355,676	8,754,147	8,180,741	107.0
旧法による税	3,810	510,475	514,285	908,414	56.6
合 計	19,828,256,609	249,872,884	20,078,129,494	18,652,869,448	107.6

徴収実績（決算見込額）

地方行財政調査会資料

出納閉鎖日現在

（単位：千円、千円未満四捨五入）

収 入 済 額				収入歩合		
3年度			2年度	前年比 (%)	3年度	2年度
現年課税分	滞納繰越分	合計	計			
4,980,787,188	47,380,193	5,028,167,382	4,921,970,627	102.2	97.5	97.1
4,490,569,918	47,379,081	4,537,948,999	4,593,513,493	98.8	97.2	96.9
223,880,630	1,112	223,881,742	152,194,586	147.1	100.0	100.0
266,336,639	-	266,336,639	176,262,547	151.1	100.0	100.0
503,529,333	8,124,469	511,653,803	548,017,493	93.4	99.2	97.7
25,960,713	5,617	25,966,330	32,540,334	79.8	99.9	99.9
4,915,112,653	52,222,884	4,967,335,537	4,298,256,125	115.6	99.6	98.1
222,526,006	1,971,953	224,497,959	215,970,433	103.9	97.8	97.5
4,692,586,647	50,250,932	4,742,837,579	4,082,285,692	116.2	99.6	98.1
6,170,270,719	-	6,170,270,719	5,423,751,861	113.8	100.0	100.0
4,477,549,354	-	4,477,549,354	4,051,026,554	110.5	100.0	100.0
1,692,721,364	-	1,692,721,364	1,372,725,306	123.3	100.0	100.0
384,886,723	7,189,352	392,076,076	374,326,709	104.7	97.0	95.7
142,268,318	29,081	142,297,399	133,459,374	106.6	100.0	100.0
43,884,667	517,716	44,402,383	39,360,881	112.8	99.8	98.5
844	205	1,049	3,951	26.5	45.9	71.9
915,548,027	10,972,016	926,520,043	910,130,561	101.8	98.7	98.7
1,610,203,835	3,750,627	1,613,954,462	1,623,238,930	99.4	99.4	99.3
127,771	847,395	975,166	3,758,176	25.9	22.2	41.3
94,155,043	11,157	94,166,200	93,219,848	101.0	100.0	100.0
1,515,921,021	2,892,074	1,518,813,095	1,526,260,906	99.5	99.6	99.6
314,128	956	315,083	318,925	98.8	98.2	97.2
7,554,829	-	7,554,829	9,382,557	80.5	100.0	100.0
47,171,569	-	47,171,569	45,151,954	104.5	100.0	100.0
739,749	11	739,760	747,568	99.0	100.0	100.0
8,359,896	17,447	8,377,343	7,824,967	107.1	95.7	95.7
3,796	23,870	27,666	171,047	16.2	5.4	18.8
19,756,596,994	130,234,446	19,886,831,441	18,368,653,871	108.3	99.0	98.5

4. 各 都 道 府 県 別 予 算 額

令和3年度

区 分	予算額	調定額		
		現年課税分	滞納繰越分	合計
	千円	千円	千円	千円
北海道	614,746,638	618,034,628	9,587,203	627,621,831
青森	152,067,039	152,266,203	1,666,225	153,932,428
岩手	133,127,000	133,889,175	1,779,776	135,668,951
宮城	309,213,000	309,331,315	3,336,157	312,667,472
秋田	98,446,775	99,509,991	1,076,307	100,586,298
山形	116,700,000	116,798,630	1,355,686	118,154,316
福島	246,081,726	245,949,583	4,111,343	250,060,926
茨城	394,088,217	397,050,564	4,633,726	401,684,290
栃木	253,000,000	254,796,621	3,273,726	258,070,347
群馬	261,000,000	261,647,330	3,063,306	264,710,636
埼玉	805,300,000	809,843,897	11,217,114	821,061,011
千葉	1,129,607,213	1,137,989,638	16,823,298	1,154,812,936
東京都	4,615,508,924	4,794,247,509	49,661,951	4,843,909,460
神奈川県	1,206,281,070	1,207,539,514	14,985,847	1,222,525,361
新潟	272,163,000	272,323,377	2,225,733	274,549,110
富山	153,155,000	154,069,470	2,766,082	156,835,552
石川	158,769,504	158,611,007	2,879,159	161,490,166
福井	121,249,729	128,795,698	1,262,003	130,057,701
山梨	96,590,342	97,151,803	1,280,269	98,432,072
長野	243,841,108	243,132,336	2,758,389	245,890,725
岐阜	251,800,000	257,366,176	5,793,236	263,159,412
静岡	479,500,000	484,152,817	7,653,126	491,805,943
愛知	1,181,400,000	1,193,047,630	16,980,546	1,210,028,176
三重	257,308,000	266,666,386	4,170,777	270,837,163
滋賀	175,347,000	175,938,112	3,839,738	179,777,850
京都	290,809,000	289,214,123	5,408,880	294,623,003
大阪	1,595,809,000	1,596,663,198	17,869,587	1,614,532,785
兵庫県	772,008,913	775,136,201	9,310,280	784,446,481
奈良	125,900,000	127,016,668	2,263,252	129,279,920
和歌山	97,191,300	99,123,453	1,212,453	100,335,906
鳥取	55,232,167	56,801,105	669,012	57,470,117
島根	72,807,435	73,276,567	650,328	73,926,895
岡山	243,022,022	250,445,482	2,994,167	253,439,649
広島	328,068,096	336,844,202	5,182,746	342,026,948
山口	191,137,759	191,641,014	2,197,542	193,838,556
徳島	79,000,000	82,872,041	813,871	83,685,912
香川	126,715,011	129,704,777	1,358,753	131,063,530
愛媛	162,800,000	162,852,773	1,021,817	163,874,590
高知	69,974,482	70,196,143	590,855	70,786,998
福岡	682,783,882	689,400,142	8,863,314	698,263,456
佐賀	94,296,000	94,136,354	1,011,758	95,148,112
長崎	126,112,633	126,168,469	1,362,806	127,531,275
熊本	164,568,587	167,377,674	1,994,323	169,371,997
大分	131,950,000	131,942,023	1,502,439	133,444,462
宮崎	105,970,000	107,600,044	1,139,179	108,739,224
鹿児島	156,808,579	160,210,856	1,650,749	161,861,605
沖縄	138,874,341	139,483,890	2,624,050	142,107,940
合 計	19,538,130,492	19,828,256,609	249,872,884	20,078,129,494

及び決算（見込）額

地方行財政調査会資料

出納閉鎖日現在

(単位：千円、千円未満四捨五入)

収入額			収入歩合		
現年課税分	滞納繰越分	合計	現年課税分	滞納繰越分	合計
千円	千円	千円			%
613,742,560	5,084,282	618,826,842	99.3	53.0	98.6
151,840,450	595,394	152,435,844	99.7	35.7	99.0
133,265,865	981,962	134,247,827	99.5	55.2	99.0
308,395,300	1,390,442	309,785,742	99.7	41.7	99.1
99,245,952	387,827	99,633,779	99.7	36.0	99.1
116,516,072	556,678	117,072,750	99.8	41.1	99.1
245,078,997	1,316,810	246,395,807	99.6	32.0	98.5
395,406,625	1,882,127	397,288,752	99.6	40.6	98.9
253,867,729	1,515,935	255,383,664	99.6	46.3	99.0
260,962,940	1,208,511	262,171,451	99.7	39.5	99.0
805,806,133	5,388,756	811,194,889	99.5	48.0	98.8
1,133,951,588	8,212,867	1,142,164,455	99.6	48.8	98.9
4,777,939,820	29,986,550	4,807,926,370	99.7	60.4	99.3
1,201,802,760	8,251,031	1,210,053,791	99.5	55.1	99.0
271,809,369	932,691	272,742,060	99.8	41.9	99.3
153,248,384	1,513,991	154,762,375	99.5	54.7	98.7
158,004,940	1,519,452	159,524,392	99.6	52.8	98.8
128,478,385	543,415	129,021,800	99.8	43.1	99.2
96,898,897	694,897	97,593,794	99.7	54.3	99.1
242,512,892	1,640,453	244,153,345	99.7	59.5	99.3
255,887,157	3,336,840	259,223,997	99.4	57.6	98.5
482,691,977	4,739,465	487,431,442	99.7	61.9	99.1
1,189,137,129	9,193,599	1,198,330,728	99.7	54.1	99.0
265,573,098	2,364,815	267,937,913	99.6	56.7	98.9
174,696,001	2,049,179	176,745,180	99.3	53.4	98.3
288,130,302	3,298,909	291,429,211	99.6	61.0	98.9
1,593,881,185	9,209,542	1,603,090,727	99.8	51.5	99.3
772,970,652	3,894,443	776,865,095	99.7	41.8	99.0
126,460,768	803,573	127,264,341	99.6	35.5	98.4
98,849,041	589,671	99,438,712	99.7	48.6	99.1
56,689,806	353,281	57,043,087	99.8	52.8	99.3
73,088,416	382,445	73,470,861	99.7	58.8	99.4
249,495,224	1,686,903	251,182,127	99.6	56.3	99.1
335,005,228	2,494,160	337,499,388	99.5	48.1	98.7
190,904,128	1,218,791	192,122,919	99.6	55.5	99.1
82,641,470	297,158	82,938,628	99.7	36.5	99.1
129,324,137	543,092	129,867,229	99.7	40.0	99.1
162,470,334	505,426	162,975,760	99.8	49.5	99.5
70,010,057	295,819	70,305,876	99.7	50.1	99.3
686,309,960	4,496,858	690,806,818	99.6	50.7	98.9
93,702,431	590,635	94,293,066	99.5	58.4	99.1
125,779,009	554,265	126,333,274	99.7	40.7	99.1
166,927,672	694,845	167,622,517	99.7	34.8	99.0
131,499,668	516,376	132,016,044	99.7	34.4	98.9
107,122,751	522,444	107,645,196	99.6	45.9	99.0
159,754,947	573,644	160,328,591	99.7	34.8	99.1
138,818,787	1,424,197	140,242,984	99.5	54.3	98.7
19,756,596,994	130,234,446	19,886,831,441	99.6	52.1	99.0

5. 各都道府県別税目別決算（見込）額

令和3年度

出納閉鎖日現在（単位：千円、千円未満四捨五入）

地方行財政調査会資料

区分	個人都道府県民税			均等割及び所得割			配当割		
	調定額	収入額	収入歩合	調定額	収入額	収入歩合	調定額	収入額	
	千円	千円	%	千円	千円	%	千円	千円	
北海道	147,983,897	143,795,469	97.2	140,351,429	136,163,001	97.0	3,442,090	3,442,090	
青森	36,511,837	35,216,587	96.5	35,260,624	33,965,374	96.3	646,288	646,288	
岩手	38,304,264	37,379,596	97.6	36,827,539	35,902,871	97.5	682,657	682,657	
宮城	66,005,397	63,819,311	96.7	61,638,207	59,452,121	96.5	2,033,779	2,033,779	
秋田	27,691,706	26,911,492	97.2	26,460,705	25,680,492	97.1	517,014	517,014	
山形	34,156,894	33,216,000	97.2	32,538,736	31,597,842	97.1	706,460	706,460	
福島	65,594,025	63,214,374	96.4	61,990,865	59,611,214	96.2	1,751,368	1,751,368	
茨城	118,684,969	115,453,763	97.3	110,049,568	106,818,362	97.1	3,937,843	3,937,843	
栃木	79,273,217	76,883,217	97.0	73,575,348	71,185,348	96.8	2,643,491	2,643,491	
群馬	76,446,777	74,292,481	97.2	70,824,115	68,669,819	97.0	2,670,534	2,670,534	
埼玉	310,549,123	302,270,479	97.3	284,159,112	275,880,346	97.1	12,073,318	12,073,318	
千葉	288,178,444	277,866,163	96.4	261,784,650	251,472,369	96.1	11,655,665	11,655,665	
東京	1,043,491,634	1,022,287,615	98.0	939,753,559	918,544,295	97.7	46,633,071	46,633,077	
神奈川	364,711,773	356,440,904	97.7	317,774,481	309,503,450	97.4	20,654,771	20,654,773	
新潟	61,766,240	60,309,655	97.6	56,292,410	54,835,825	97.4	2,661,291	2,661,291	
富山	42,375,707	40,942,330	96.6	38,912,274	37,478,897	96.3	1,650,338	1,650,338	
石川	45,722,737	44,350,574	97.0	42,618,575	41,246,412	96.8	1,317,395	1,317,395	
福井	32,211,633	31,457,905	97.7	29,502,437	28,748,709	97.4	1,206,105	1,206,105	
山梨	31,202,276	30,591,314	98.0	28,981,970	28,371,008	97.9	966,686	966,686	
長野	76,316,358	74,990,936	98.3	71,151,990	69,826,568	98.1	2,495,260	2,495,260	
岐阜	80,043,931	77,275,150	96.5	73,965,953	71,197,172	96.3	2,849,863	2,849,863	
静岡	129,054,958	125,509,680	97.3	115,521,628	111,976,350	96.9	5,578,380	5,578,380	
愛知	330,341,976	321,376,640	97.3	292,546,551	283,581,215	96.9	17,640,305	17,640,305	
三重	75,486,893	73,286,225	97.1	68,496,854	66,296,186	96.8	3,349,256	3,349,256	
滋賀	59,174,750	57,437,012	97.1	54,384,851	52,647,113	96.8	2,183,856	2,183,856	
京都	80,935,433	79,464,009	98.2	69,262,183	67,790,759	97.9	5,397,715	5,397,715	
大阪	320,438,556	313,500,863	97.8	279,565,422	272,627,729	97.5	19,254,091	19,254,091	
兵庫	223,258,370	217,339,754	97.3	193,894,125	187,975,509	96.9	13,467,852	13,467,852	
奈良	57,098,358	55,828,867	97.8	49,139,857	47,870,366	97.4	3,714,064	3,714,064	
和歌山	32,593,687	31,889,294	97.8	29,080,838	28,376,456	97.6	1,659,695	1,659,695	
鳥取	17,560,613	17,233,194	98.1	16,248,352	15,920,933	98.0	641,498	641,498	
島根	21,621,620	21,324,829	98.6	20,406,232	20,109,441	98.5	630,960	630,960	
岡山	57,812,523	56,353,018	97.5	51,325,410	49,865,905	97.2	3,062,577	3,062,577	
広島	91,822,311	89,145,217	97.1	82,897,661	80,220,567	96.8	4,276,457	4,276,457	
山口	48,906,183	47,681,550	97.5	45,254,724	44,030,091	97.3	1,688,286	1,688,286	
徳島	26,212,558	25,659,626	97.9	22,885,674	22,332,742	97.6	1,625,962	1,625,962	
香川	36,883,866	36,000,867	97.6	33,174,408	32,291,409	97.3	1,785,358	1,785,358	
愛媛	44,772,064	44,181,059	98.7	41,141,130	40,550,125	98.6	1,618,356	1,618,356	
高知	22,559,116	22,204,479	98.4	20,727,728	20,373,091	98.3	785,588	785,588	
福岡	146,985,832	142,468,875	96.9	133,541,554	129,024,597	96.6	6,204,609	6,204,609	
佐賀	25,788,510	25,254,850	97.9	24,454,154	23,920,494	97.8	660,739	660,739	
長崎	41,205,445	40,151,541	97.4	38,922,757	37,868,853	97.3	1,009,881	1,009,881	
熊本	42,884,422	41,689,370	97.2	39,966,016	38,770,964	97.0	1,297,896	1,297,896	
大分	35,951,270	35,258,518	98.1	33,979,960	33,287,208	98.0	954,433	954,433	
宮崎	31,717,416	31,005,988	97.8	30,202,853	29,491,424	97.6	737,407	737,407	
鹿児島	46,814,271	45,663,101	97.5	44,741,348	43,590,178	97.4	853,757	853,757	
沖縄	43,677,402	42,293,641	96.8	42,391,580	41,007,800	96.7	607,450	607,469	
合計	5,158,781,242	5,028,167,382	97.5	4,668,568,397	4,537,948,999	97.2	223,881,715	223,881,742	

令和3年度

区 分	株式等譲渡所得割				法人都道府県民税				都道府県民税利子割			
	収入歩合	調定額	収入額	収入歩合	調定額	収入額	収入歩合	調定額	収入額	収入歩合		
	%	千円	千円	%	千円	千円	%	千円	千円	%		
北海道	100.0	4,190,378	4,190,378	100.0	13,182,599	13,010,752	98.7	661,005	661,005	100.0		
青 森	100.0	604,925	604,925	100.0	2,739,071	2,728,605	99.6	137,963	137,963	100.0		
岩 手	100.0	794,068	794,068	100.0	3,477,737	3,460,119	99.5	134,450	134,450	100.0		
宮 城	100.0	2,333,411	2,333,411	100.0	8,983,231	8,929,719	99.4	221,436	221,436	100.0		
秋 田	100.0	713,987	713,987	100.0	2,387,288	2,378,229	99.6	102,442	102,442	100.0		
山 形	100.0	911,698	911,698	100.0	2,806,594	2,792,640	99.5	137,838	137,838	100.0		
福 島	100.0	1,851,792	1,851,792	100.0	5,920,639	5,830,408	98.5	246,683	246,683	100.0		
茨 城	100.0	4,697,558	4,697,558	100.0	8,439,309	8,381,671	99.3	391,426	391,426	100.0		
栃 木	100.0	3,054,378	3,054,378	100.0	6,175,876	6,158,784	99.7	248,632	248,632	100.0		
群 馬	100.0	2,952,128	2,952,128	100.0	6,624,356	6,601,453	99.7	323,551	323,551	100.0		
埼 玉	100.0	14,316,693	14,316,815	100.0	16,778,324	16,706,340	99.6	1,201,923	1,201,923	100.0		
千 葉	100.0	14,738,129	14,738,129	100.0	14,774,637	14,625,823	99.0	1,101,889	1,101,889	100.0		
東 京	100.0	57,105,004	57,110,243	100.0	167,908,911	166,195,474	99.0	6,445,646	6,421,144	99.6		
神奈川	100.0	26,282,520	26,282,680	100.0	23,584,606	23,425,790	99.3	1,368,445	1,368,445	100.0		
新 潟	100.0	2,812,539	2,812,539	100.0	5,892,799	5,875,728	99.7	295,097	295,097	100.0		
富 山	100.0	1,813,095	1,813,095	100.0	3,590,179	3,568,064	99.4	202,430	202,430	100.0		
石 川	100.0	1,786,767	1,786,767	100.0	3,738,304	3,710,876	99.3	207,141	207,141	100.0		
福 井	100.0	1,503,091	1,503,091	100.0	2,829,119	2,806,795	99.2	156,325	156,325	100.0		
山 梨	100.0	1,253,620	1,253,620	100.0	2,852,349	2,833,704	99.3	132,252	132,252	100.0		
長 野	100.0	2,669,108	2,669,108	100.0	6,270,007	6,240,214	99.5	310,503	310,503	100.0		
岐 阜	100.0	3,228,115	3,228,115	100.0	5,824,083	5,778,013	99.2	330,960	330,960	100.0		
静 岡	100.0	7,954,950	7,954,950	100.0	8,650,472	8,609,366	99.5	650,743	650,743	100.0		
愛 知	100.0	20,155,120	20,155,120	100.0	29,868,656	29,781,475	99.7	1,409,600	1,409,600	100.0		
三 重	100.0	3,640,783	3,640,783	100.0	5,527,163	5,505,381	99.6	330,111	330,111	100.0		
滋 賀	100.0	2,606,043	2,606,043	100.0	4,450,054	4,432,403	99.6	316,144	316,144	100.0		
京 都	100.0	6,275,535	6,275,535	100.0	10,995,758	10,859,034	98.8	542,275	542,275	100.0		
大 阪	100.0	21,619,043	21,619,043	100.0	49,076,441	48,728,200	99.3	2,403,371	2,403,371	100.0		
兵 庫	100.0	15,896,393	15,896,393	100.0	14,058,815	13,978,834	99.4	1,308,565	1,300,402	99.4		
奈 良	100.0	4,244,437	4,244,437	100.0	2,497,046	2,467,991	98.8	268,151	268,151	100.0		
和歌山	100.0	1,853,154	1,853,143	100.0	2,285,247	2,277,909	99.7	201,023	201,023	100.0		
鳥 取	100.0	670,763	670,763	100.0	1,422,708	1,419,130	99.7	104,590	104,590	100.0		
島 根	100.0	584,428	584,428	100.0	1,853,173	1,845,848	99.6	164,342	164,342	100.0		
岡 山	100.0	3,424,536	3,424,536	100.0	5,853,234	5,822,068	99.5	341,759	341,759	100.0		
広 島	100.0	4,648,193	4,648,193	100.0	9,027,869	8,963,179	99.3	586,087	586,087	100.0		
山 口	100.0	1,963,173	1,963,173	100.0	3,826,969	3,810,315	99.6	426,584	426,584	100.0		
徳 島	100.0	1,700,922	1,700,922	100.0	2,390,493	2,381,270	99.6	168,444	168,444	100.0		
香 川	100.0	1,924,100	1,924,100	100.0	3,549,034	3,528,177	99.4	279,296	279,296	100.0		
愛 媛	100.0	2,012,578	2,012,578	100.0	4,288,757	4,267,378	99.5	350,726	350,726	100.0		
高 知	100.0	1,045,800	1,045,800	100.0	1,651,158	1,643,154	99.5	265,936	265,936	100.0		
福 岡	100.0	7,239,669	7,239,669	100.0	17,135,339	16,955,491	99.0	599,848	599,848	100.0		
佐 賀	100.0	673,617	673,617	100.0	2,222,219	2,215,054	99.7	120,611	120,611	100.0		
長 崎	100.0	1,272,807	1,272,807	100.0	2,845,161	2,833,925	99.6	130,537	130,537	100.0		
熊 本	100.0	1,620,510	1,620,510	100.0	4,584,156	4,551,200	99.3	167,218	167,218	100.0		
大 分	100.0	1,016,877	1,016,877	100.0	3,073,805	3,037,988	98.8	146,256	146,256	100.0		
宮 崎	100.0	777,156	777,156	100.0	2,528,487	2,504,342	99.0	87,309	87,309	100.0		
鹿児島	100.0	1,219,166	1,219,166	100.0	3,733,031	3,710,553	99.4	168,301	168,301	100.0		
沖 縄	100.0	678,372	678,372	100.0	3,509,686	3,484,938	99.3	103,131	103,131	100.0		
合 計	100.0	266,331,129	266,336,639	100.0	515,684,949	511,653,803	99.2	25,998,995	25,966,330	99.9		

令和3年度

区分	個人事業税			法人事業税			地方消費税		
	調定額	収入額	収入歩合	調定額	収入額	収入歩合	調定額	収入額	収入歩合
	千円	千円	%	千円	千円	%	千円	千円	%
北海道	5,585,920	5,282,277	94.6	133,392,122	132,721,598	99.5	159,092,210	159,092,210	100.0
青森	1,054,303	1,032,459	97.9	27,451,393	27,407,369	99.8	31,474,798	31,474,798	100.0
岩手	1,188,201	1,156,957	97.4	28,397,105	28,315,325	99.7	26,507,878	26,507,878	100.0
宮城	3,375,641	3,251,997	96.3	80,720,163	80,517,668	99.7	83,616,617	83,616,617	100.0
秋田	870,288	858,981	98.7	21,266,717	21,246,210	99.9	21,847,473	21,847,473	100.0
山形	1,236,506	1,209,129	97.8	24,609,603	24,590,919	99.9	25,555,678	25,555,678	100.0
福島	2,091,837	1,966,370	94.0	61,730,387	61,208,046	99.2	45,285,547	45,285,547	100.0
茨城	3,603,252	3,494,018	97.0	90,057,280	89,751,076	99.7	82,952,368	82,952,368	100.0
栃木	2,375,805	2,332,213	98.2	58,711,861	58,641,091	99.9	44,142,179	44,142,179	100.0
群馬	2,351,871	2,307,832	98.1	60,499,709	60,394,669	99.8	56,633,269	56,633,269	100.0
埼玉	15,025,804	14,787,017	98.4	159,980,680	159,725,073	99.8	147,804,220	147,804,220	100.0
千葉	9,304,862	9,141,387	98.2	152,004,491	151,363,977	99.6	542,696,950	542,696,950	100.0
東京	57,596,497	56,582,963	98.2	1,333,713,507	1,324,937,350	99.3	1,982,965,312	1,982,965,312	100.0
神奈川	20,309,626	19,931,544	98.1	265,168,470	264,974,755	99.9	374,889,512	374,889,512	100.0
新潟	2,413,437	2,361,910	97.9	62,524,290	62,452,461	99.9	74,070,096	74,070,096	100.0
富山	1,382,102	1,334,903	96.6	34,727,486	34,673,248	99.8	42,309,999	42,309,999	100.0
石川	1,856,988	1,769,171	95.3	37,041,843	36,932,981	99.7	39,028,454	39,028,454	100.0
福井	1,243,974	1,206,686	97.0	32,783,108	32,676,247	99.7	26,266,585	26,266,585	100.0
山梨	1,195,178	1,165,116	97.5	25,426,470	25,361,055	99.7	13,465,034	13,465,034	100.0
長野	2,287,143	2,241,867	98.0	59,451,947	59,356,539	99.8	43,266,447	43,266,447	100.0
岐阜	3,162,036	3,029,100	95.8	54,234,058	54,125,955	99.8	60,655,042	60,655,042	100.0
静岡	6,528,942	6,385,928	97.8	131,079,527	130,946,108	99.9	102,587,288	102,587,288	100.0
愛知	15,204,039	14,898,301	98.0	327,952,783	328,223,525	100.1	284,184,502	284,184,502	100.0
三重	2,706,921	2,640,657	97.6	58,764,080	58,699,861	99.9	69,066,148	69,066,148	100.0
滋賀	1,810,386	1,768,451	97.7	46,763,220	46,694,619	99.9	27,183,090	27,183,090	100.0
京都	4,397,302	4,304,692	97.9	95,818,358	95,412,696	99.6	46,910,602	46,910,602	100.0
大阪	16,585,932	16,293,408	98.2	408,124,833	407,734,558	99.9	634,788,816	634,788,816	100.0
兵庫	7,837,834	7,689,240	98.1	155,962,726	155,584,404	99.8	251,048,792	251,048,792	100.0
奈良	1,488,873	1,478,983	99.3	21,564,093	21,360,399	99.1	19,078,625	19,078,625	100.0
和歌山	1,260,455	1,256,647	99.7	20,307,618	20,295,318	99.9	22,702,065	22,702,065	100.0
鳥取	569,913	551,846	96.8	13,407,122	13,395,769	99.9	10,964,721	10,964,721	100.0
島根	793,936	770,049	97.0	16,614,630	16,580,715	99.8	16,546,062	16,546,062	100.0
岡山	2,295,607	2,214,892	96.5	54,920,598	54,804,102	99.8	77,860,136	77,860,136	100.0
広島	4,369,588	4,244,729	97.1	88,457,774	88,136,029	99.6	76,464,547	76,464,547	100.0
山口	1,702,605	1,669,000	98.0	40,299,950	40,214,618	99.8	61,882,590	61,882,590	100.0
徳島	637,891	628,687	98.6	21,311,402	21,237,504	99.7	14,062,200	14,062,200	100.0
香川	1,001,084	987,263	98.6	30,521,150	30,387,757	99.6	32,505,989	32,505,989	100.0
愛媛	1,454,789	1,406,575	96.7	39,219,929	39,135,700	99.8	40,682,275	40,682,275	100.0
高知	876,527	865,560	98.7	15,037,701	14,984,666	99.6	15,604,140	15,604,140	100.0
福岡	7,880,232	7,653,432	97.1	163,977,129	162,807,884	99.3	233,536,242	233,536,242	100.0
佐賀	1,057,954	1,036,153	97.9	20,362,678	20,331,362	99.8	19,544,109	19,544,109	100.0
長崎	1,522,703	1,487,605	97.7	26,029,545	26,013,389	99.9	30,763,334	30,763,334	100.0
熊本	1,956,671	1,887,684	96.5	40,123,200	39,942,211	99.5	34,234,095	34,234,095	100.0
大分	1,182,970	1,150,128	97.2	27,853,851	27,650,998	99.3	36,641,332	36,641,332	100.0
宮崎	1,260,446	1,242,021	98.5	24,058,290	23,924,601	99.4	21,557,117	21,557,117	100.0
鹿児島	1,532,709	1,510,109	98.5	34,951,655	34,867,983	99.8	35,748,415	35,748,415	100.0
沖縄	2,059,779	2,032,022	98.7	32,237,337	32,097,191	99.6	29,597,820	29,597,820	100.0
合計	229,487,359	224,497,959	97.8	4,759,613,869	4,742,837,579	99.6	6,170,270,719	6,170,270,719	100.0

令和3年度

区 分	地方消費税（譲渡割）			地方消費税（貨物割）			不動産取得税		
	調定額	収入額	収入歩合	調定額	収入額	収入歩合	調定額	収入額	収入歩合
	千円	千円	%	千円	千円	%	千円	千円	%
北海道	133,254,287	133,254,287	100.0	25,837,923	25,837,923	100.0	17,712,197	17,095,057	96.5
青 森	29,117,986	29,117,986	100.0	2,356,812	2,356,812	100.0	1,921,428	1,904,042	99.1
岩 手	26,313,130	26,313,130	100.0	194,748	194,748	100.0	2,670,848	2,629,691	98.5
宮 城	69,959,635	69,959,635	100.0	13,656,982	13,656,982	100.0	6,601,195	6,481,761	98.2
秋 田	20,116,316	20,116,316	100.0	1,731,157	1,731,157	100.0	1,692,411	1,580,075	93.4
山 形	24,469,100	24,469,100	100.0	1,086,578	1,086,578	100.0	2,114,055	2,081,139	98.4
福 島	42,931,516	42,931,516	100.0	2,354,031	2,354,031	100.0	4,012,894	3,893,948	97.0
茨 城	61,444,600	61,444,600	100.0	21,507,768	21,507,768	100.0	5,293,258	5,158,019	97.4
栃 木	43,642,051	43,642,051	100.0	500,128	500,128	100.0	4,734,149	4,678,790	98.8
群 馬	56,424,774	56,424,774	100.0	208,495	208,495	100.0	5,958,501	5,880,443	98.7
埼 玉	147,145,466	147,145,466	100.0	658,754	658,754	100.0	18,971,973	18,631,781	98.2
千 葉	113,157,341	113,157,341	100.0	429,539,609	429,539,609	100.0	17,517,876	16,882,188	96.4
東 京	1,716,270,860	1,716,270,860	100.0	266,694,452	266,694,452	100.0	85,928,470	84,695,345	98.6
神奈川	202,076,406	202,076,406	100.0	172,813,105	172,813,105	100.0	24,267,128	23,054,234	95.0
新 潟	59,497,965	59,497,965	100.0	14,572,131	14,572,131	100.0	4,622,325	4,500,342	97.4
富 山	38,752,492	38,752,492	100.0	3,557,507	3,557,507	100.0	2,244,813	2,203,853	98.2
石 川	36,171,967	36,171,967	100.0	2,856,487	2,856,487	100.0	2,749,719	2,644,771	96.2
福 井	24,725,801	24,725,801	100.0	1,540,784	1,540,784	100.0	2,192,442	2,163,790	98.7
山 梨	13,342,464	13,342,464	100.0	122,570	122,570	100.0	1,948,690	1,897,439	97.4
長 野	42,943,492	42,943,492	100.0	322,955	322,955	100.0	4,764,414	4,669,354	98.0
岐 阜	60,417,068	60,417,068	100.0	237,974	237,974	100.0	4,649,957	4,536,881	97.6
静 岡	80,830,274	80,830,274	100.0	21,757,014	21,757,014	100.0	11,767,334	11,560,984	98.2
愛 知	163,060,733	163,060,733	100.0	121,123,769	121,123,769	100.0	25,990,656	25,303,128	97.4
三 重	39,988,664	39,988,664	100.0	29,077,484	29,077,484	100.0	4,402,675	4,355,378	98.9
滋 賀	27,015,292	27,015,292	100.0	167,798	167,798	100.0	4,841,122	4,228,548	87.3
京 都	46,284,234	46,284,234	100.0	626,368	626,368	100.0	10,102,131	9,597,905	95.0
大 阪	403,242,671	403,242,671	100.0	231,546,145	231,546,145	100.0	39,597,544	37,560,070	94.9
兵 庫	118,840,985	118,840,985	100.0	132,207,807	132,207,807	100.0	16,959,688	16,554,465	97.6
奈 良	19,075,998	19,075,998	100.0	2,627	2,627	100.0	2,242,931	2,145,413	95.7
和歌山	19,288,276	19,288,276	100.0	3,413,789	3,413,789	100.0	1,868,014	1,785,480	95.6
鳥 取	10,439,526	10,439,526	100.0	525,195	525,195	100.0	777,934	725,576	93.3
島 根	16,051,019	16,051,019	100.0	495,043	495,043	100.0	1,008,822	985,133	97.7
岡 山	51,042,104	51,042,104	100.0	26,818,032	26,818,032	100.0	4,289,776	4,193,959	97.8
広 島	65,951,449	65,951,449	100.0	10,513,098	10,513,098	100.0	8,175,737	7,570,386	92.6
山 口	35,434,006	35,434,006	100.0	26,448,584	26,448,584	100.0	2,432,771	2,377,942	97.7
徳 島	12,493,197	12,493,197	100.0	1,569,003	1,569,003	100.0	1,776,850	1,738,971	97.9
香 川	28,392,994	28,392,994	100.0	4,112,995	4,112,995	100.0	2,103,660	2,053,630	97.6
愛 媛	29,489,037	29,489,037	100.0	11,193,238	11,193,238	100.0	2,796,323	2,742,110	98.1
高 知	15,138,641	15,138,641	100.0	465,499	465,499	100.0	1,160,411	1,151,348	99.2
福 岡	152,375,284	152,375,284	100.0	81,160,958	81,160,958	100.0	17,144,881	16,678,775	97.3
佐 賀	17,867,181	17,867,181	100.0	1,676,928	1,676,928	100.0	1,770,438	1,724,609	97.4
長 崎	24,607,425	24,607,425	100.0	6,155,909	6,155,909	100.0	2,493,495	2,447,405	98.2
熊 本	33,014,644	33,014,644	100.0	1,219,450	1,219,450	100.0	4,824,307	4,667,238	96.7
大 分	26,357,595	26,357,595	100.0	10,283,737	10,283,737	100.0	2,442,117	2,341,533	95.9
宮 崎	21,057,535	21,057,535	100.0	499,582	499,582	100.0	2,318,281	2,287,650	98.7
鹿児島	30,604,836	30,604,836	100.0	5,143,579	5,143,579	100.0	3,972,206	3,848,573	96.9
沖 縄	27,431,037	27,431,037	100.0	2,166,783	2,166,783	100.0	4,347,631	4,186,924	96.3
合 計	4,477,549,354	4,477,549,354	100.0	1,692,721,364	1,692,721,364	100.0	404,176,478	392,076,076	97.0

令和3年度

区分	都道府県たばこ税			ゴルフ場利用税			自動車取得税		
	調定額	収入額	収入歩合	調定額	収入額	収入歩合	調定額	収入額	収入歩合
	千円	千円	%	千円	千円	%	千円	千円	%
北海道	7,297,478	7,297,471	100.0	1,468,635	1,463,187	99.6	760	129	17.0
青森	1,682,831	1,682,831	100.0	149,795	149,795	100.0	-	-	-
岩手	1,447,301	1,447,301	100.0	298,101	298,101	100.0	-	-	-
宮城	2,836,841	2,836,841	100.0	676,995	676,995	100.0	-	-	-
秋田	1,128,435	1,128,435	100.0	156,633	156,633	100.0	-	-	-
山形	1,123,704	1,123,704	100.0	126,675	126,675	100.0	-	-	-
福島	2,470,949	2,470,949	100.0	563,930	553,395	98.1	-	-	-
茨城	3,558,952	3,558,952	100.0	2,732,514	2,731,295	100.0	-	-	-
栃木	2,322,339	2,322,337	99.9	2,274,508	2,267,552	99.7	-	-	-
群馬	2,229,063	2,229,063	100.0	1,113,842	1,113,842	100.0	-	-	-
埼玉	7,795,888	7,795,851	100.0	2,208,269	2,208,269	100.0	-	-	-
千葉	6,914,658	6,914,552	100.0	4,390,009	4,390,009	100.0	488	65	13.3
東京	16,027,443	16,021,767	100.0	638,563	638,563	100.0	-	-	-
神奈川	9,293,195	9,293,195	100.0	1,568,719	1,568,719	100.0	67	11	16.4
新潟	2,368,933	2,368,933	100.0	490,176	484,722	98.9	-	-	-
富山	1,101,148	1,101,148	100.0	284,976	284,976	100.0	-	-	-
石川	1,239,028	1,239,028	100.0	553,729	551,638	99.6	-	-	-
福井	853,933	853,924	100.0	239,817	239,817	100.0	-	-	-
山梨	976,999	976,991	100.0	800,664	800,664	100.0	-	-	-
長野	2,089,179	2,089,179	100.0	792,796	792,796	100.0	-	-	-
岐阜	2,009,420	2,009,420	100.0	1,644,908	1,638,559	99.6	46	-	-
静岡	3,927,325	3,927,325	100.0	2,519,167	2,519,167	100.0	-	-	-
愛知	8,008,354	8,008,354	100.0	1,433,560	1,433,560	100.0	-	-	-
三重	1,965,662	1,965,662	100.0	1,718,336	1,704,868	99.2	42	42	100.0
滋賀	1,463,447	1,463,447	100.0	1,078,149	1,075,821	99.8	-	-	-
京都	2,527,443	2,527,413	100.0	754,039	754,039	100.0	632	632	100.0
大阪	11,026,521	11,026,220	100.0	1,455,347	1,455,347	100.0	79	-	-
兵庫	5,412,160	5,412,138	100.0	3,612,038	3,605,563	99.8	-	-	-
奈良	1,206,885	1,206,865	100.0	914,155	906,155	99.1	-	-	-
和歌山	1,091,878	1,091,878	100.0	326,361	326,361	100.0	-	-	-
鳥取	592,633	592,633	100.0	108,892	107,455	98.7	170	170	100.0
島根	660,656	660,650	100.0	95,757	95,757	100.0	-	-	-
岡山	2,042,099	2,041,997	100.0	658,530	658,530	100.0	-	-	-
広島	2,935,762	2,935,650	100.0	716,802	715,382	99.8	-	-	-
山口	1,445,850	1,445,818	100.0	465,264	465,264	100.0	-	-	-
徳島	809,833	809,833	100.0	245,099	245,099	100.0	-	-	-
香川	1,060,033	1,060,033	100.0	341,810	341,810	100.0	-	-	-
愛媛	1,449,835	1,449,807	100.0	353,392	353,392	100.0	-	-	-
高知	827,413	827,413	100.0	222,588	222,588	100.0	-	-	-
福岡	6,213,622	6,213,582	100.0	1,110,742	1,096,414	98.7	-	-	-
佐賀	1,019,162	1,019,162	100.0	304,958	304,958	100.0	-	-	-
長崎	1,548,014	1,548,014	100.0	305,459	305,459	100.0	-	-	-
熊本	2,023,150	2,023,150	100.0	608,337	601,869	98.9	-	-	-
大分	1,310,478	1,310,478	100.0	335,066	335,066	100.0	-	-	-
宮崎	1,295,048	1,295,048	100.0	385,506	385,506	100.0	-	-	-
鹿児島	1,807,253	1,807,253	100.0	404,229	404,229	100.0	-	-	-
沖縄	1,865,714	1,865,704	100.0	846,523	846,523	100.0	-	-	-
合計	142,303,947	142,297,399	100.0	44,494,359	44,402,383	99.8	2,284	1,049	45.9

令和3年度

区分	軽油引取税			自動車税			自動車税(～2019.9)		
	調定額	収入額	収入歩合	調定額	収入額	収入歩合	調定額	収入額	収入歩合
	千円	千円	%	千円	千円	%	千円	千円	%
北海道	59,269,581	57,141,465	96.4	80,013,037	79,304,554	99.1	455,608	81,614	17.9
青森	13,545,264	13,545,264	100.0	17,234,739	17,127,125	99.4	53,976	14,601	27.1
岩手	14,757,286	14,497,737	98.2	18,359,434	18,294,326	99.6	37,087	14,278	38.5
宮城	24,567,688	24,567,688	100.0	34,435,188	34,238,687	99.4	-	-	-
秋田	9,342,945	9,342,631	99.9	13,877,457	13,859,674	99.9	13,611	1,583	11.6
山形	9,549,507	9,549,507	100.0	16,524,242	16,501,055	99.9	-	-	-
福島	25,087,228	25,083,910	100.0	31,767,624	31,352,994	98.7	312,147	57,976	18.6
茨城	32,453,521	32,326,936	99.6	52,248,026	51,819,813	99.2	-	-	-
栃木	21,666,194	21,663,182	99.9	36,115,491	36,015,591	99.7	55,563	6,022	10.8
群馬	16,970,856	16,970,856	100.0	35,539,717	35,404,868	99.6	80,044	13,057	16.3
埼玉	51,161,059	50,901,726	99.5	89,559,317	89,137,779	99.5	171,337	34,421	20.1
千葉	39,105,042	39,102,608	100.0	78,753,443	78,008,697	99.1	548,841	147,118	26.8
東京	37,399,022	36,156,764	96.7	111,536,371	110,766,290	99.3	-	-	-
神奈川	41,036,092	39,471,709	96.2	96,311,853	95,619,098	99.3	408,752	87,016	21.3
新潟	22,856,741	22,812,596	99.8	32,306,321	32,286,875	99.9	-	-	-
富山	11,110,672	10,702,496	96.3	17,499,166	17,432,054	99.6	41,112	9,211	22.4
石川	9,925,928	9,848,870	99.2	18,644,586	18,459,389	99.0	-	-	-
福井	7,654,436	7,654,029	100.0	12,714,293	12,627,661	99.3	48,909	7,191	14.7
山梨	6,911,624	6,911,624	100.0	13,508,429	13,446,494	99.5	40,432	15,891	39.3
長野	17,686,886	17,686,886	100.0	32,638,627	32,492,242	99.6	88,255	24,956	28.3
岐阜	17,286,454	16,892,007	97.7	33,237,132	32,915,117	99.0	204,579	50,198	24.5
静岡	37,646,326	37,646,326	100.0	56,113,164	55,807,830	99.5	-	-	-
愛知	59,525,806	58,283,286	97.9	123,623,145	122,943,510	99.5	327,403	89,611	27.4
三重	21,497,714	21,112,363	98.2	28,864,604	28,764,403	99.7	-	-	-
滋賀	13,351,647	12,932,671	96.9	19,280,563	19,147,696	99.3	84,694	25,288	29.9
京都	14,692,214	14,406,569	98.1	26,774,616	26,477,377	98.9	172,738	42,776	24.8
大阪	45,979,905	45,524,085	99.0	84,285,793	83,705,695	99.3	318,635	39,863	12.5
兵庫	39,718,112	39,616,682	99.7	65,223,745	64,689,185	99.2	276,749	71,941	26.0
奈良	6,948,185	6,677,001	96.1	15,819,171	15,692,444	99.2	77,012	18,745	24.3
和歌山	6,075,969	6,019,955	99.1	11,608,980	11,578,173	99.7	-	-	-
鳥取	4,642,466	4,642,466	100.0	7,300,050	7,287,232	99.8	9,114	1,555	17.1
島根	5,164,290	5,164,290	100.0	8,431,915	8,400,182	99.6	18,343	3,681	20.1
岡山	19,864,675	19,543,981	98.4	26,918,078	26,801,208	99.6	70,679	11,547	16.3
広島	23,493,664	22,911,431	97.5	35,316,386	35,166,330	99.6	71,048	9,470	13.3
山口	13,622,482	13,357,854	98.1	18,585,926	18,550,002	99.8	19,804	4,449	22.5
徳島	5,580,182	5,575,358	99.9	10,477,163	10,417,839	99.4	34,179	7,062	20.7
香川	9,243,077	9,241,940	100.0	13,570,317	13,476,253	99.3	-	-	-
愛媛	10,204,635	10,204,635	100.0	16,290,839	16,191,776	99.4	62,786	10,266	16.4
高知	4,539,682	4,520,396	99.6	8,015,334	7,989,204	99.7	21,673	5,571	25.7
福岡	38,623,795	38,023,005	98.4	63,975,881	63,695,139	99.6	134,375	37,387	27.8
佐賀	9,122,261	8,932,966	97.9	10,799,172	10,773,192	99.8	-	-	-
長崎	7,204,137	7,204,137	100.0	13,366,857	13,331,340	99.7	-	-	-
熊本	14,692,637	14,688,342	100.0	23,139,219	23,035,558	99.6	56,845	10,768	18.9
大分	9,064,762	9,058,407	99.9	14,757,732	14,700,618	99.6	36,978	9,786	26.5
宮崎	9,237,610	9,092,702	98.4	13,975,827	13,945,058	99.8	-	-	-
鹿児島	12,201,068	12,201,068	100.0	18,733,087	18,605,944	99.3	-	-	-
沖縄	7,144,568	7,107,635	99.5	15,761,725	15,670,891	99.4	48,897	10,267	21.0
合計	938,425,896	926,520,043	98.7	1,623,833,782	1,613,954,462	99.4	4,402,205	975,166	22.2

令和3年度


区分	環境性能割			種別割			鉱区税		
	調定額	収入額	収入歩合	調定額	収入額	収入歩合	調定額	収入額	収入歩合
	千円	千円	%	千円	千円	%	千円	千円	%
北海道	4,274,393	4,273,930	100.0	75,283,036	74,949,010	99.6	36,620	36,457	99.6
青森	888,964	888,948	100.0	16,291,799	16,223,576	99.6	2,228	2,228	100.0
岩手	842,922	842,922	100.0	17,479,425	17,437,126	99.8	17,843	17,843	100.0
宮城	1,631,321	1,631,103	100.0	32,803,867	32,607,584	99.4	2,498	2,498	100.0
秋田	669,616	669,616	100.0	13,194,230	13,188,475	99.9	8,938	8,678	97.1
山形	742,689	742,689	100.0	15,781,553	15,758,366	99.9	2,289	2,289	100.0
福島	1,314,466	1,314,466	100.0	30,141,011	29,980,552	99.5	10,338	10,338	100.0
茨城	2,278,783	2,278,783	100.0	49,969,243	49,541,030	99.1	4,035	4,035	100.0
栃木	1,573,293	1,573,293	100.0	34,486,635	34,436,276	99.9	7,736	7,736	100.0
群馬	1,857,322	1,857,322	100.0	33,602,351	33,534,489	99.8	1,519	1,519	100.0
埼玉	5,273,740	5,273,740	100.0	84,114,240	83,829,618	99.7	4,875	4,875	100.0
千葉	4,386,698	4,377,704	99.8	73,817,904	73,483,875	99.5	40,837	40,837	100.0
東京	9,869,313	9,871,926	100.0	101,667,058	100,894,364	99.2	2,119	2,119	100.0
神奈川	6,681,335	6,682,736	100.0	89,221,765	88,849,345	99.6	-	-	-
新潟	1,457,218	1,457,218	100.0	30,849,103	30,829,657	99.9	31,592	31,592	100.0
富山	798,061	798,061	100.0	16,659,993	16,624,782	99.8	708	708	100.0
石川	997,569	997,625	100.0	17,647,017	17,461,764	99.0	492	282	57.3
福井	645,563	645,563	100.0	12,019,821	11,974,907	99.6	1,998	1,998	100.0
山梨	645,383	645,383	100.0	12,822,614	12,785,220	99.7	149	149	100.0
長野	1,538,509	1,538,509	100.0	31,011,863	30,928,777	99.7	2,515	2,479	98.6
岐阜	1,737,221	1,737,162	100.0	31,295,332	31,127,757	99.5	18,206	16,789	92.2
静岡	2,943,895	2,943,895	100.0	53,169,269	52,863,935	99.4	4,163	4,163	100.0
愛知	8,465,739	8,465,615	100.0	114,830,003	114,388,284	99.6	2,031	2,031	100.0
三重	1,726,980	1,726,980	100.0	27,137,624	27,037,423	99.6	2,743	2,743	100.0
滋賀	1,123,577	1,123,577	100.0	18,072,292	17,998,831	99.6	6,289	6,289	100.0
京都	1,873,202	1,873,202	100.0	24,728,676	24,561,399	99.3	512	512	100.0
大阪	6,334,701	6,334,632	100.0	77,632,457	77,331,200	99.6	40	40	100.0
兵庫	4,110,918	4,110,918	100.0	60,836,078	60,506,326	99.5	10,067	10,067	100.0
奈良	872,816	872,816	100.0	14,869,343	14,800,883	99.5	680	680	100.0
和歌山	611,770	611,770	100.0	10,997,210	10,966,403	99.7	91	91	100.0
鳥取	373,193	373,193	100.0	6,917,743	6,912,484	99.9	734	734	100.0
島根	419,220	419,220	100.0	7,994,352	7,977,281	99.8	1,169	1,169	100.0
岡山	1,329,077	1,329,077	100.0	25,518,322	25,460,584	99.8	10,693	10,693	100.0
広島	2,182,303	2,182,303	100.0	33,063,035	32,974,557	99.7	4,385	4,385	100.0
山口	1,030,332	1,030,332	100.0	17,535,790	17,515,221	99.9	9,999	9,999	100.0
徳島	450,856	450,856	100.0	9,992,128	9,959,921	99.7	1,304	1,304	100.0
香川	595,395	595,395	100.0	12,974,922	12,880,858	99.3	12	12	100.0
愛媛	741,151	741,151	100.0	15,486,902	15,440,359	99.7	3,659	2,960	80.9
高知	363,463	363,463	100.0	7,630,198	7,620,170	99.9	7,282	7,282	100.0
福岡	3,815,458	3,815,458	100.0	60,026,048	59,842,294	99.7	5,184	4,447	85.8
佐賀	458,006	458,006	100.0	10,341,166	10,315,186	99.7	231	231	100.0
長崎	569,311	569,311	100.0	12,797,546	12,762,029	99.7	3,649	3,649	100.0
熊本	1,083,221	1,083,221	100.0	21,999,154	21,941,569	99.7	9,884	9,884	100.0
大分	671,815	671,815	100.0	14,048,939	14,019,017	99.8	12,211	12,211	100.0
宮崎	632,733	632,733	100.0	13,343,094	13,312,325	99.8	7,223	7,191	99.6
鹿児島	819,277	819,277	100.0	17,913,810	17,786,667	99.3	12,070	9,754	80.8
沖縄	469,285	469,285	100.0	15,243,543	15,191,339	99.7	7,174	7,114	99.2
合計	94,172,073	94,166,200	100.0	1,525,259,505	1,518,813,095	99.6	321,014	315,083	98.2

令和3年度

区 分	固定資産税			法定外普通税			狩猟税		
	調定額	収入額	収入歩合	調定額	収入額	収入歩合	調定額	収入額	収入歩合
	千円	千円	%	千円	千円	%	千円	千円	%
北海道	175,164	175,164	100.0	899,960	899,960	100.0	42,310	42,310	100.0
青 森	547,735	547,735	100.0	19,390,894	19,390,894	100.0	3,971	3,971	100.0
岩 手	-	-	-	-	-	-	13,981	13,981	100.0
宮 城	-	-	-	181,020	181,020	100.0	11,220	11,220	100.0
秋 田	-	-	-	-	-	-	1,734	1,734	100.0
山 形	-	-	-	-	-	-	4,436	4,436	100.0
福 島	4,848,461	4,848,461	100.0	-	-	-	13,583	13,583	100.0
茨 城	-	-	-	1,229,066	1,229,066	100.0	36,314	36,314	100.0
栃 木	-	-	-	-	-	-	22,360	22,360	100.0
群 馬	-	-	-	-	-	-	17,605	17,605	100.0
埼 玉	-	-	-	-	-	-	19,556	19,556	100.0
千 葉	-	-	-	-	-	-	29,310	29,310	100.0
東 京	-	-	-	-	-	-	4,115	4,115	100.0
神奈川	-	-	-	-	-	-	15,868	15,868	100.0
新 潟	-	-	-	4,712,634	4,712,634	100.0	11,950	11,950	100.0
富 山	-	-	-	-	-	-	6,166	6,166	100.0
石 川	-	-	-	770,452	770,452	100.0	10,765	10,765	100.0
福 井	-	-	-	10,900,740	10,900,740	100.0	9,298	9,298	100.0
山 梨	-	-	-	-	-	-	11,958	11,958	100.0
長 野	-	-	-	-	-	-	13,903	13,903	100.0
岐 阜	-	-	-	-	-	-	14,333	14,333	100.0
静 岡	-	-	-	1,240,416	1,240,416	100.0	36,118	36,118	100.0
愛 知	1,983,469	1,983,469	100.0	-	-	-	10,222	10,222	100.0
三 重	-	-	-	-	-	-	19,569	19,569	100.0
滋 賀	-	-	-	-	-	-	12,770	12,770	100.0
京 都	-	-	-	-	-	-	18,059	18,059	100.0
大 阪	-	-	-	-	-	-	8,196	8,196	100.0
兵 庫	-	-	-	-	-	-	35,569	35,569	100.0
奈 良	-	-	-	-	-	-	11,855	11,855	100.0
和歌山	-	-	-	-	-	-	14,518	14,518	100.0
鳥 取	-	-	-	-	-	-	6,479	6,479	100.0
島 根	-	-	-	748,238	748,238	100.0	12,308	12,308	100.0
岡 山	-	-	-	-	-	-	17,187	17,187	100.0
広 島	-	-	-	-	-	-	23,866	23,866	100.0
山 口	-	-	-	-	-	-	11,652	11,652	100.0
徳 島	-	-	-	-	-	-	12,493	12,493	100.0
香 川	-	-	-	-	-	-	4,202	4,202	100.0
愛 媛	-	-	-	1,738,271	1,738,271	100.0	24,521	24,521	100.0
高 知	-	-	-	-	-	-	19,710	19,710	100.0
福 岡	-	-	-	-	-	-	18,004	18,004	100.0
佐 賀	-	-	-	2,911,215	2,911,215	100.0	8,843	8,843	100.0
長 崎	-	-	-	-	-	-	8,039	8,039	100.0
熊 本	-	-	-	-	-	-	19,390	19,390	100.0
大 分	-	-	-	-	-	-	21,986	21,985	100.0
宮 崎	-	-	-	-	-	-	21,719	21,719	100.0
鹿児島	-	-	-	1,550,883	1,550,883	100.0	24,842	24,842	100.0
沖 縄	-	-	-	897,780	897,780	100.0	2,908	2,908	100.0
合 計	7,554,829	7,554,829	100.0	47,171,569	47,171,569	100.0	739,761	739,760	100.0

令和3年度

区 分	法定外目的税			旧法による税		
	調定額	収入額	収入歩合	調定額	収入額	収入歩合
	千円	千円	%	千円	千円	%
北海道	808,336	807,777	99.9	-	-	-
青 森	84,178	84,178	100.0	-	-	-
岩 手	94,522	94,522	100.0	-	-	-
宮 城	432,284	432,284	100.0	58	-	-
秋 田	210,789	210,789	100.0	1,042	303	29.1
山 形	177,324	177,324	100.0	28,971	4,417	15.2
福 島	416,801	416,801	100.0	-	-	-
茨 城	-	-	-	-	-	-
栃 木	-	-	-	-	-	-
群 馬	-	-	-	-	-	-
埼 玉	-	-	-	-	-	-
千 葉	-	-	-	-	-	-
東 京	251,556	251,494	100.0	294	55	18.7
神奈川	-	-	-	-	-	-
新 潟	157,500	157,500	100.0	28,979	9,969	34.4
富 山	-	-	-	-	-	-
石 川	-	-	-	-	-	-
福 井	-	-	-	-	-	-
山 梨	-	-	-	-	-	-
長 野	-	-	-	-	-	-
岐 阜	5,439	5,439	100.0	43,407	1,232	2.8
静 岡	-	-	-	-	-	-
愛 知	488,535	488,535	100.0	842	590	70.1
三 重	484,502	484,502	100.0	-	-	-
滋 賀	46,219	46,219	100.0	-	-	-
京 都	153,097	153,097	100.0	532	300	56.4
大 阪	351,251	351,058	99.9	410,160	10,800	2.6
兵 庫	-	-	-	-	-	-
奈 良	140,912	140,912	100.0	-	-	-
和歌山	-	-	-	-	-	-
鳥 取	11,092	11,092	100.0	-	-	-
島 根	209,977	171,289	81.6	-	-	-
岡 山	554,754	518,597	93.5	-	-	-
広 島	632,170	632,170	100.0	-	-	-
山 口	219,731	219,731	100.0	-	-	-
徳 島	-	-	-	-	-	-
香 川	-	-	-	-	-	-
愛 媛	244,575	244,575	100.0	-	-	-
高 知	-	-	-	-	-	-
福 岡	1,056,725	1,055,680	99.9	-	-	-
佐 賀	115,751	115,751	100.0	-	-	-
長 崎	104,900	104,900	100.0	-	-	-
熊 本	105,309	105,309	100.0	-	-	-
大 分	650,626	350,526	53.9	-	-	-
宮 崎	288,944	288,944	100.0	-	-	-
鹿 児 島	207,586	207,586	100.0	-	-	-
沖 縄	48,762	48,762	100.0	-	-	-
合 計	8,754,147	8,377,343	95.7	514,285	27,666	5.4



千葉県マスコットキャラクター
ティーバくん



千葉県税務統計書 第67集 (令和3年度版)

制作・発行：千葉県総務部税務課

〒260-8667 千葉市中央区市場町1-1

TEL 043-223-2128