

1. 一般会計予算規模の推移

(単位:百万円、%)

年度	予算額	対前年伸率	年度	予算額	対前年伸率
20	34	18.2	62	925,634	5.6
21	36	5.9	63	1,003,955	8.5
22	140	288.9	元	1,096,930	9.3
23	1,045	646.4	2	1,186,565	8.2
24	2,465	135.9	3	1,271,785	7.2
25	4,101	66.4	4	1,316,229	3.5
26	4,518	10.2	5	1,368,181	3.9
27	7,167	58.6	6	1,412,735	3.3
28	8,902	24.2	7	1,475,969	4.5
29	10,213	14.7	8	1,520,304	3.0
30	10,757	5.3	9	(1,546,287)	(1.7)
31	11,140	3.6		1,639,207	7.8
32	11,921	7.0	10	(1,530,219)	(▲ 1.0)
33	13,266	11.3		1,697,374	3.5
34	14,822	11.7	11	(1,510,382)	(▲ 1.3)
35	16,308	10.0		1,664,353	▲ 1.9
36	20,957	28.5	12	(1,496,518)	(▲ 0.9)
37	26,662	27.2		1,644,862	▲ 1.2
38	32,971	23.7	13	(1,561,187)	(4.3)
39	38,651	17.2		1,726,331	5.0
40	46,662	20.7	14	(1,492,638)	(▲ 4.4)
41	53,612	14.9		1,657,014	▲ 4.0
42	60,481	12.8	15	(1,452,794)	(▲ 2.7)
43	70,639	16.8		1,650,492	▲ 0.4
44	89,741	27.0	16	(1,433,801)	(▲ 1.3)
45	110,961	23.6		1,699,920	3.0
46	144,805	30.5	17	(1,438,501)	(0.3)
47	178,299	23.1		1,723,569	1.4
48	210,792	18.2	18		(▲ 0.8)
49	248,493	17.9		1,426,816	▲ 17.2
50	303,636	22.2	19	1,445,299	1.3
51	337,327	11.1	20	1,440,660	▲ 0.3
52	407,938	20.9	21	1,541,524	7.0
53	511,937	25.5	22	1,533,483	▲ 0.5
54	602,498	17.7	23	1,559,471	1.7
55	651,342	8.1	24	1,600,108	2.6
56	694,330	6.6	25	1,583,454	▲ 1.0
57	733,179	5.6	26	1,614,313	1.9
58	760,789	3.8	27	1,709,577	5.9
59	787,612	3.5	28	1,713,900	0.3
60	834,936	6.0	29	1,726,161	0.7
61	876,332	5.0			

注1)当初予算ベース。ただし、13年度、17年度、21年度、25年度及び29年度は6月補正後予算額

2)()内は地方消費税清算関連支出と借換債を除いた実質規模

2. 一般会計当初予算額の推移

(1) 歳入

区分	8年度	9年度	10年度	11年度	12年度	13年度	14年度	15年度	16年度	17年度	18年度
県税	553,000	(608,600) 650,000	(655,150) 686,000	(583,460) 611,000	(577,291) 609,000	(625,308) 672,000	(575,197) 622,000	(549,426) 601,500	(569,988) 627,146	(592,080) 663,600	656,147
地方消費税清算金	0	29,200	117,300	100,300	96,530	98,678	91,602	93,365	105,653	100,462	0
地方譲与税	28,000	11,900	3,300	3,310	3,400	3,500	3,580	3,480	14,482	35,697	112,487
地方特例交付金	0	0	0	9,700	6,000	6,000	5,700	5,700	17,400	34,600	4,500
地方交付税	180,000	201,000	203,100	241,800	286,500	259,500	268,000	229,800	213,800	220,800	161,000
交通安全対策特別交付金	2,000	2,000	2,100	2,100	2,100	1,900	1,700	1,700	1,700	1,800	1,800
分担金・負担金	26,126	27,835	23,673	18,983	17,492	17,541	14,894	13,649	9,907	9,540	9,828
使用料・手数料	39,442	38,659	36,277	38,024	37,655	37,291	36,021	34,122	31,855	31,483	30,582
国庫支出金	257,196	268,892	264,715	254,801	263,050	265,162	256,158	243,754	217,449	190,774	158,827
財産収入	1,657	2,808	3,889	2,347	2,314	2,308	2,205	2,869	1,772	1,858	2,410
寄附金	1	1	1	1	1	1	1	1	1	1	1
繰入金	117,840	120,553	118,149	132,197	108,640	128,219	113,665	115,042	116,150	94,896	107,889
繰越金	7,000	7,000	7,000	1,000	1,000	1,000	1,000	0	0	2,500	0
諸収入	65,259	57,691	51,145	46,207	49,073	49,304	29,526	26,708	39,072	54,345	38,400
県債	242,783	(199,348) 221,668	(161,720) 180,725	(176,452) 202,583	(142,002) 162,107	(164,153) 183,927	(184,991) 210,962	(226,543) 278,802	(200,225) 303,533	(168,127) 281,213	142,945
計	1,520,304	(1,546,287) 1,639,207	(1,530,219) 1,697,374	(1,510,382) 1,664,353	(1,496,518) 1,644,862	(1,561,187) 1,726,331	(1,492,638) 1,657,014	(1,452,794) 1,650,492	(1,433,801) 1,699,920	(1,438,501) 1,723,569	1,426,816

区分	19年度	20年度	21年度	22年度	23年度	24年度	25年度	26年度	27年度	28年度	29年度
県税	797,272	798,129	716,508	617,293	634,095	629,499	627,719	681,743	753,638	794,288	777,635
地方消費税清算金	0	0	0	0	0	0	0	0	0	0	0
地方譲与税	4,487	4,487	37,687	57,267	68,225	70,225	70,225	86,225	91,225	81,225	89,225
地方特例交付金	2,660	8,250	8,686	8,800	7,277	2,995	2,995	2,600	2,600	2,600	2,600
地方交付税	149,700	132,000	145,500	144,000	168,000	176,000	157,500	155,000	157,000	167,000	168,000
交通安全対策特別交付金	1,900	1,900	1,900	1,900	1,900	1,900	1,900	1,600	1,600	1,600	1,600
分担金・負担金	10,242	10,650	9,715	9,183	9,684	7,713	6,242	6,214	13,597	7,119	6,215
使用料・手数料	30,544	30,341	31,049	19,932	19,460	19,132	18,873	22,971	26,759	30,296	30,097
国庫支出金	156,098	152,409	170,658	168,635	158,337	160,917	160,433	164,602	173,535	177,996	173,409
財産収入	3,391	3,015	3,030	2,051	1,938	1,879	2,077	1,996	1,848	1,901	1,991
寄附金	1	1	1	101	1	1	2	4	6	6	6
繰入金	105,272	111,268	160,105	39,591	53,422	52,978	44,915	32,147	40,620	39,797	46,443
繰越金	0	0	0	0	0	0	0	0	0	0	0
諸収入	33,891	32,231	31,010	191,994	193,052	225,917	227,491	222,541	225,304	223,346	223,478
県債	149,841	155,979	225,676	272,736	244,080	250,952	263,082	236,670	221,845	186,726	205,462
計	1,445,299	1,440,660	1,541,524	1,533,483	1,559,471	1,600,108	1,583,454	1,614,313	1,709,577	1,713,900	1,726,161

注1) 平成13年度、17年度、21年度、25年度及び29年度は6月補正後予算額。その他は当初予算額

2) ()内は地方消費税清算関連収支を加味し、借換債を除いた実質歳入。

3) 表示単位未満四捨五入のため、積み上げが一致しない場合がある。

(2) 歳出・性質別

(単位:百万円)

区分	8年度	9年度	10年度	11年度	12年度	13年度	14年度	15年度	16年度	17年度	18年度
人件費	541,021	560,745	573,516	582,579	574,813	595,719	592,137	594,833	593,657	596,642	579,111
教育職員	368,706	382,616	388,542	391,909	385,299	385,299	385,299	385,299	396,885	400,373	385,919
警察職員	92,842	96,815	100,405	102,799	101,669	101,669	101,669	101,669	108,140	109,653	109,767
一般職員	79,473	81,314	84,569	87,871	87,845	108,751	105,169	107,865	88,632	86,616	83,425
物件費	36,960	36,826	36,398	35,595	35,773	34,896	35,423	34,852	33,383	33,174	33,511
維持補修費	5,185	4,875	4,441	4,152	3,961	3,645	3,417	3,570	3,524	3,655	3,821
社会保障費	64,567	66,805	68,828	72,081	87,084	96,688	97,130	95,229	94,234	122,915	142,775
その他消費的経費	212,570	(224,825)	(259,595)	(243,241)	(254,871)	(259,862)	(224,781)	(211,503)	(220,368)	(213,568)	
補助・負担・交付金	139,130	295,425	407,745	371,081	383,110	405,232	363,186	356,942	383,179	385,550	211,795
委託料	34,134	225,789	348,678	314,659	325,523	350,303	323,478	322,088	347,432	348,989	179,438
その他	39,306	34,171	31,009	29,371	30,877	28,283	29,093	26,879	27,670	29,211	25,845
その他	39,306	35,465	28,058	27,051	26,710	26,646	10,615	7,975	8,077	7,350	6,512
投資的経費	456,307	461,074	372,125	321,330	293,500	295,487	274,188	249,295	217,017	197,596	181,724
普通建設	424,313	427,127	343,701	293,998	265,099	267,194	242,771	216,664	181,742	162,442	147,274
補助	173,087	181,750	166,676	157,111	154,219	154,165	141,962	127,639	108,770	92,675	89,743
単独	251,226	245,377	177,025	136,887	110,880	113,029	100,809	89,025	72,972	69,767	57,531
直轄事業負担金	25,438	25,545	22,069	22,176	22,371	23,265	26,507	28,908	30,885	29,956	29,001
その他	6,556	8,402	6,355	5,156	6,030	5,028	4,910	3,723	4,390	5,198	5,449
公債費	114,668	(105,185)	(114,524)	(122,007)	(132,433)	(141,343)	(144,959)	(145,572)	(153,260)	(171,000)	
積立金	766	127,505	133,529	148,138	152,538	161,117	170,930	197,831	256,568	284,086	178,957
繰出金	87,910	455	103	73	2,343	3,369	3,332	1,020	1,046	673	821
繰出金	87,910	85,147	100,339	128,974	111,390	129,828	116,921	116,770	117,162	99,128	94,151
予備費	350	350	350	350	350	350	350	150	150	150	150
計	1,520,304	(1,546,287)	(1,530,219)	(1,510,382)	(1,496,518)	(1,561,187)	(1,492,638)	(1,452,794)	(1,433,801)	(1,438,501)	
		1,639,207	1,697,374	1,664,353	1,644,862	1,726,331	1,657,014	1,650,492	1,699,920	1,723,569	1,426,816

区分	19年度	20年度	21年度	22年度	23年度	24年度	25年度	26年度	27年度	28年度	29年度
人件費	597,172	593,558	610,766	599,238	594,532	596,899	561,601	570,382	574,410	575,658	537,318
教育職員	396,638	395,321	406,693	399,214	396,335	400,272	379,448	383,822	385,367	386,354	348,350
警察職員	112,532	113,202	116,085	117,240	118,881	120,512	114,955	118,012	121,263	122,670	123,311
一般職員	88,002	85,035	87,988	82,784	79,316	76,115	67,198	68,548	67,780	66,634	65,657
物件費	33,081	32,198	33,465	33,067	32,517	31,501	32,384	32,370	32,309	32,657	33,049
維持補修費	3,944	3,962	4,344	3,991	4,131	3,784	4,097	4,151	4,087	4,030	4,221
社会保障費	148,218	157,725	161,601	179,364	195,247	216,997	223,643	237,062	255,546	266,794	274,822
その他消費的経費	215,242	215,017	216,673	384,434	385,420	414,706	407,706	417,917	460,961	466,537	490,226
補助・負担・交付金	183,006	182,856	182,533	182,408	186,769	184,800	180,264	188,883	225,231	229,687	246,540
委託料	25,716	24,949	26,516	34,077	30,927	29,738	29,427	28,759	30,633	27,726	28,765
その他	6,520	7,212	7,624	167,949	167,724	200,168	198,015	200,275	205,097	209,124	214,921
投資的経費	180,088	165,785	182,337	149,540	158,987	147,788	150,537	148,041	167,735	149,928	156,317
普通建設	144,340	132,582	142,826	125,016	131,315	121,248	128,148	129,599	136,824	126,185	133,156
補助	86,040	83,342	90,218	76,587	74,825	69,737	74,326	76,307	77,634	78,569	75,139
単独	58,300	49,240	52,608	48,429	56,490	51,511	53,822	53,292	59,190	47,616	58,017
直轄事業負担金	28,881	28,231	35,144	20,461	21,931	17,651	19,317	16,870	29,006	21,838	21,256
その他	6,867	4,972	4,367	4,063	5,741	8,889	3,072	1,572	1,905	1,905	1,905
公債費	170,800	171,684	170,616	169,122	173,994	180,233	187,045	196,885	199,045	202,429	208,357
積立金	970	1,967	1,170	1,333	1,342	1,392	9,545	903	8,640	8,957	15,156
繰出金	95,634	98,614	160,401	13,244	13,151	6,657	6,746	6,452	6,694	6,760	6,545
予備費	150	150	150	150	150	150	150	150	150	150	150
計	1,445,299	1,440,660	1,541,524	1,533,483	1,559,471	1,600,108	1,583,454	1,614,313	1,709,577	1,713,900	1,726,161

注1)平成13年度、17年度、21年度、25年度及び29年度は6月補正後予算額。その他は当初予算額

2) ()内は地方消費税清算関連収支を加味し、借換債分を除いた実質歳出。

3)表示単位未満四捨五入のため、積み上げが一致しない場合がある。

(3) 歳出・目的別

(単位:百万円)

区分	8年度	9年度	10年度	11年度	12年度	13年度	14年度	15年度	16年度	17年度	18年度
議会費	3,057	3,090	3,019	3,056	2,952	3,023	2,964	2,843	2,707	2,760	2,721
総務費	131,243	118,773	122,656	121,818	119,422	120,146	119,476	113,475	117,731	118,114	109,699
民生費	84,664	94,049	95,616	92,100	110,842	117,774	119,634	112,619	107,236	132,448	145,369
衛生費	49,542	55,115	42,499	44,135	43,351	43,221	48,056	47,471	52,137	45,611	44,176
環境費	9,831	10,080	10,014	8,455	7,928	8,520	11,153	13,097	11,537	7,939	7,324
労働費	5,008	6,946	5,069	4,528	6,049	4,759	6,118	5,044	5,413	2,941	2,769
農林水産業費	97,665	98,947	90,372	84,587	81,775	84,332	77,842	71,915	62,396	58,286	56,156
商工費	102,615	111,641	113,177	139,209	123,365	145,009	130,830	124,872	125,498	107,126	103,411
土木費	297,327	302,003	270,259	244,987	223,187	220,520	185,549	171,569	150,034	145,391	139,998
警察費	115,481	118,588	122,590	124,837	123,316	125,534	126,656	130,120	129,007	129,244	129,715
教育費	450,388	452,405	431,134	424,671	418,480	439,293	427,975	429,247	424,291	428,483	410,473
災害復旧費	5,443	7,340	5,448	4,773	5,238	4,173	3,734	3,370	3,340	4,045	3,469
公債費	115,894	128,905	134,729	149,465	153,732	162,104	171,936	198,998	257,901	285,363	180,163
諸支出金	51,796	130,975	250,442	217,382	224,875	247,573	224,741	225,702	250,542	255,668	91,223
予備費	350	350	350	350	350	350	350	150	150	150	150
計	1,520,304	1,639,207	1,697,374	1,664,353	1,644,862	1,726,331	1,657,014	1,650,492	1,699,920	1,723,569	1,426,816

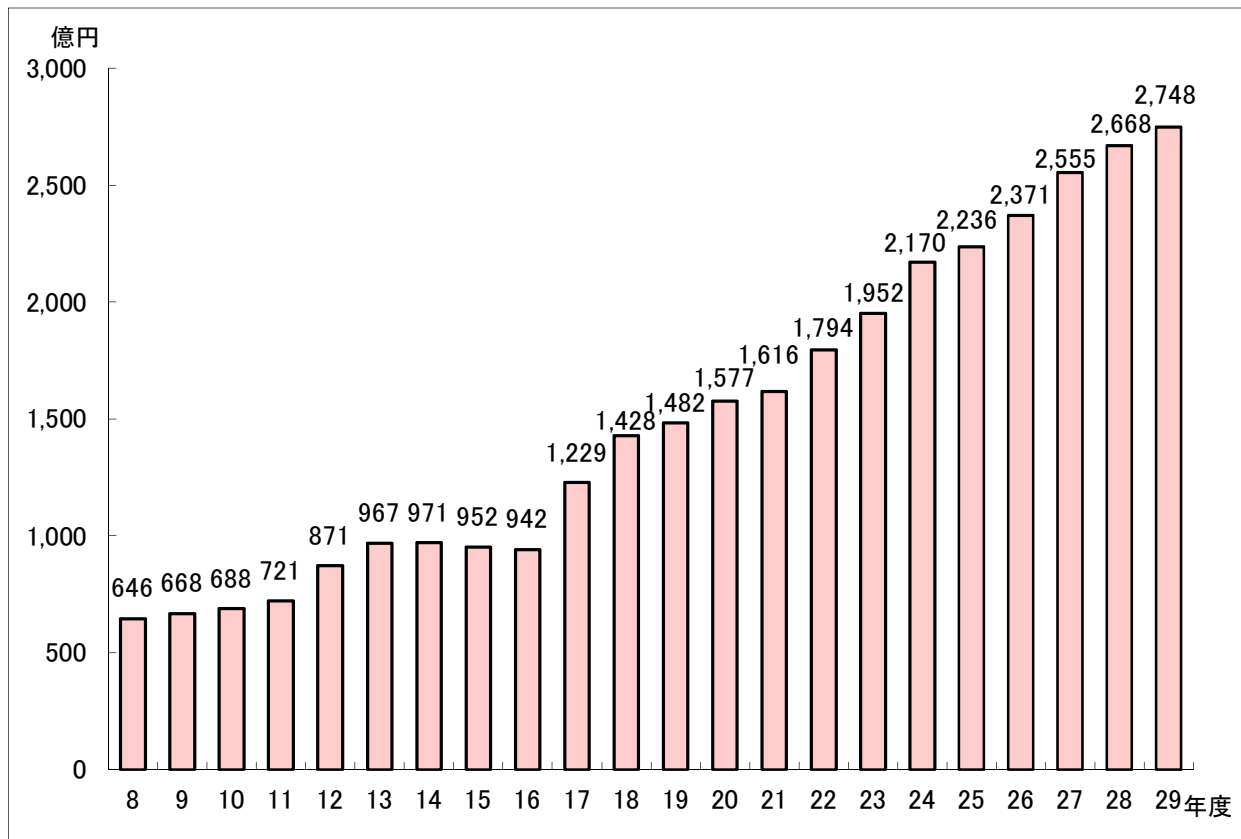
区分	19年度	20年度	21年度	22年度	23年度	24年度	25年度	26年度	27年度	28年度	29年度
議会費	2,736	2,662	2,683	2,669	2,927	2,800	2,750	2,745	2,747	2,801	2,829
総務費	121,529	121,439	118,703	129,348	121,216	119,282	114,756	106,314	109,901	109,832	113,667
民生費	149,850	161,444	167,613	194,664	211,190	221,416	237,184	245,225	258,769	264,112	285,850
衛生費	45,367	44,196	48,646	52,051	64,038	63,908	66,956	58,649	65,768	70,320	73,964
環境費	6,499	6,183	6,310	5,556	5,058	5,386	5,105	5,977	6,080	4,982	4,901
労働費	2,630	2,576	5,454	13,441	14,448	9,390	8,497	4,660	3,918	3,227	3,353
農林水産業費	53,280	49,692	49,656	44,805	42,597	42,491	41,006	42,614	52,319	45,651	46,910
商工費	104,323	105,848	165,647	175,290	176,809	207,867	205,100	204,727	204,677	204,458	204,390
土木費	137,747	125,860	139,181	113,719	110,313	102,963	103,098	103,263	110,278	114,118	110,844
警察費	133,786	136,544	139,172	138,099	140,884	142,240	135,679	140,428	144,198	144,886	145,565
教育費	422,184	419,110	435,964	420,716	415,714	420,576	402,135	414,712	420,746	416,298	377,722
災害復旧費	3,557	3,506	3,391	3,260	1,931	5,394	2,995	1,575	1,907	1,907	1,907
公債費	171,760	172,793	172,042	170,728	175,521	181,665	188,567	198,296	200,435	203,670	209,637
諸支出金	89,901	88,657	86,913	68,986	76,677	74,580	69,476	84,978	127,684	127,488	144,472
予備費	150	150	150	150	150	150	150	150	150	150	150
計	1,445,299	1,440,660	1,541,524	1,533,483	1,559,471	1,600,108	1,583,454	1,614,313	1,709,577	1,713,900	1,726,161

注1)平成13年度、17年度、21年度、25年度及び29年度は6月補正後予算額。その他は当初予算額

2) ()内は地方消費税清算関連収支を加味し、借換債分を除いた実質歳出。

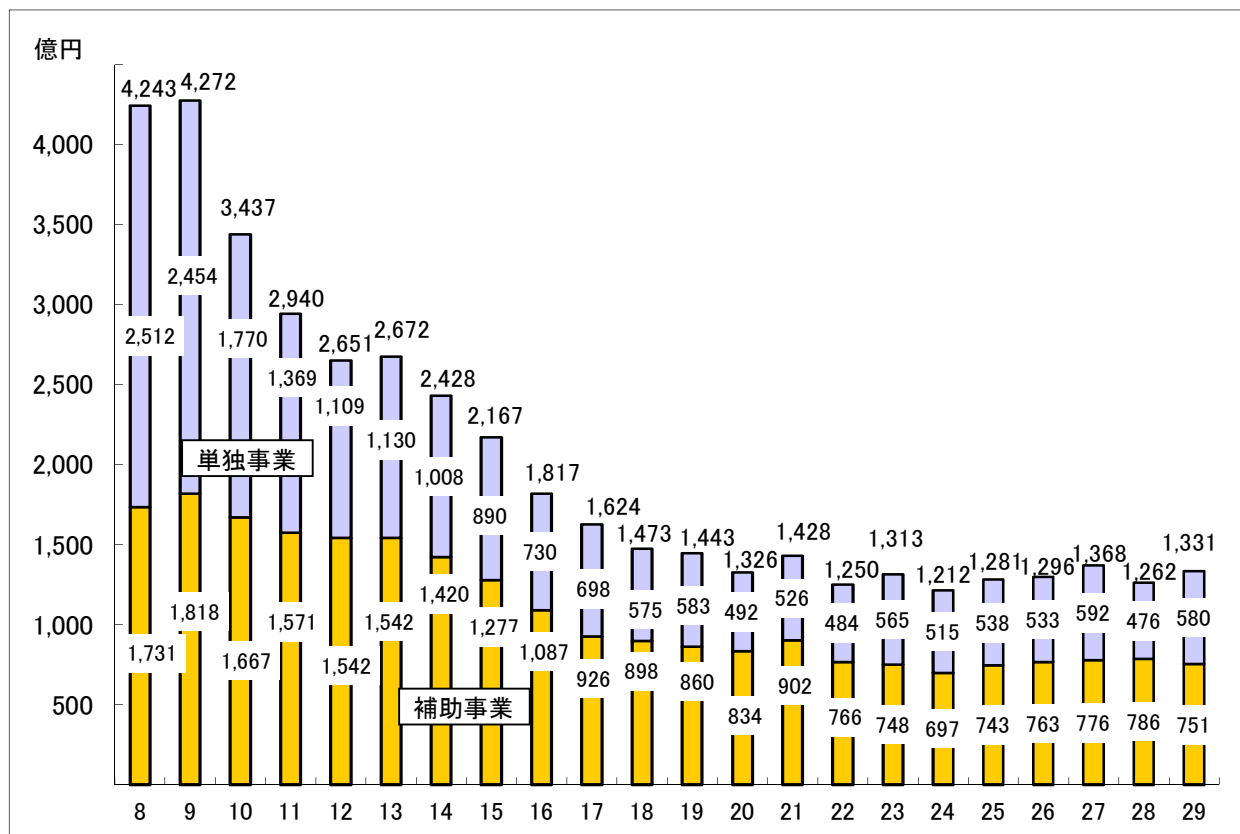
3)表示単位未満四捨五入のため、積み上げが一致しない場合がある。

3. 社会保障費の推移



注) 平成13年度、17年度、21年度、25年度及び29年度は6月補正後予算額。その他は当初予算額

4. 普通建設事業費の推移



注) 平成13年度、17年度、21年度、25年度及び29年度は6月補正後予算額。その他は当初予算額

(参考) 県税収入の推移

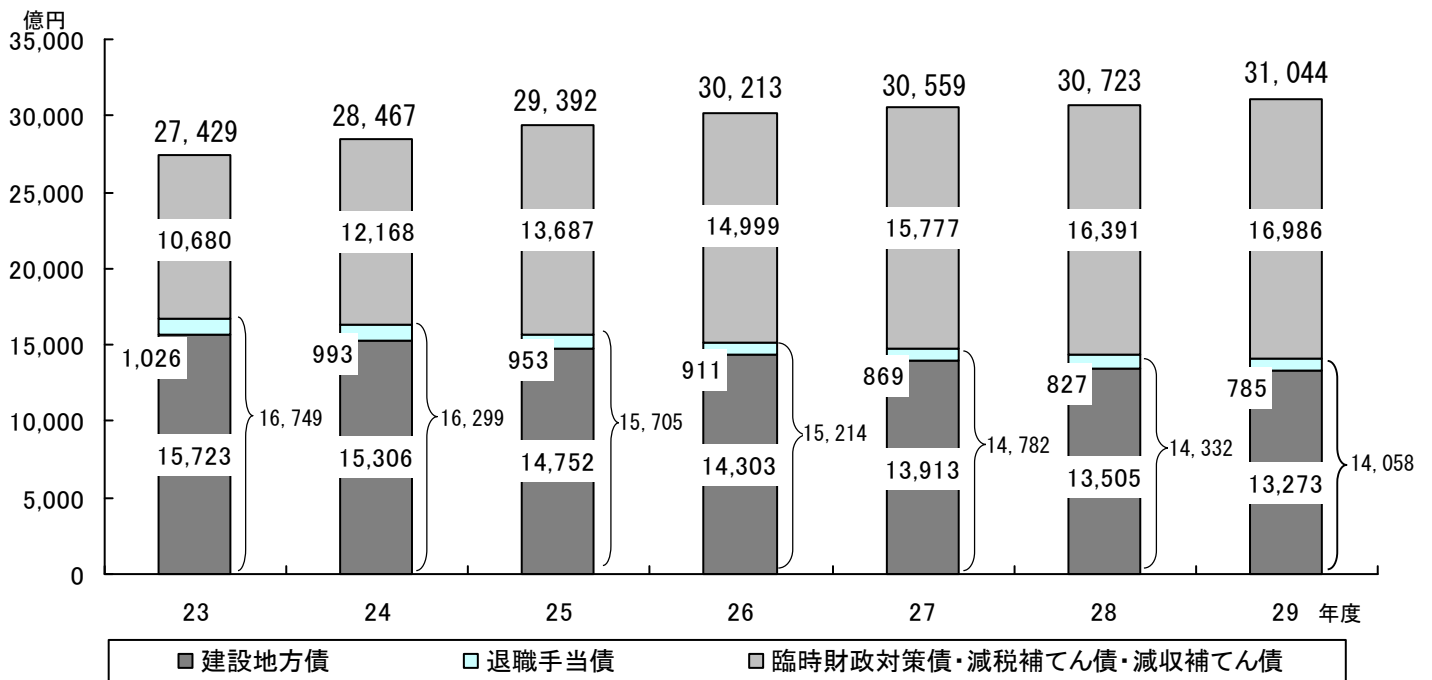
(単位: 億円)

税目 年度	法人関係税	個人県民税	地方消費税	その他の税	県税計
8	1,874	1,443		2,420	5,737
9	1,610	1,520	(445) 713	2,313	(5,888) 6,156
10	1,384	1,324	(1,057) 1,384	2,213	(5,978) 6,305
11	1,288	1,339	(1,076) 1,403	2,205	(5,908) 6,235
12	1,472	1,291	(1,114) 1,565	2,464	(6,341) 6,792
13	1,501	1,283	(995) 1,605	2,454	(6,233) 6,843
14	1,214	1,270	(965) 1,550	2,136	(5,585) 6,170
15	1,290	1,219	(989) 1,584	2,053	(5,551) 6,146
16	1,452	1,231	(1,124) 1,765	2,030	(5,837) 6,478
17	1,924	1,329	(1,091) 1,805	2,006	(6,350) 7,064
18	2,083	1,465	1,113	2,004	6,665
19	2,088	2,630	1,095	2,017	7,830
20	1,959	2,724	1,021	1,880	7,584
21	1,156	2,707	992	1,739	6,594
22	996	2,545	1,122	1,705	6,368
23	999	2,492	1,095	1,666	6,252
24	1,067	2,562	1,089	1,654	6,372
25	1,157	2,713	1,176	1,643	6,689
26	1,281	2,754	1,513	1,579	7,127
27	1,379	2,786	2,023	1,617	7,805
28	1,523	2,752	1,953	1,583	7,811
29	1,437	2,819	1,949	1,571	7,776

注 1 ()は地方消費税清算関連収支を加味した実質収入

2 平成27年度までは決算額、28年度は2月補正後予算額、29年度は6月補正後予算額

(参考②) 一般会計の県債残高(満期一括償還分の積立金を除く実質残高)の推移



※ 27年度までは決算額、28年度は2月補正後、29年度は6月補正後