

地域連携薬局及び専門医療機関 連携薬局の認定状況について

特定の機能を有する薬局の認定

○ 薬剤師・薬局を取り巻く状況が変化する中、患者が自身に適した薬局を選択できるよう、以下の機能を有すると認められる薬局について、都道府県の認定により名称表示を可能とする。

- ・入退院時の医療機関等との情報連携や、在宅医療等に地域の薬局と連携しながら一元的・継続的に対応できる薬局（**地域連携薬局**）
- ・がん等の専門的な薬学管理に関係機関と連携して対応できる薬局（**専門医療機関連携薬局**）

患者のための薬局ビジョンの「かかりつけ薬剤師・薬局機能」に対応

患者のための薬局ビジョンの「高度薬学管理機能」に対応

地域連携薬局



【主な要件】

- ・関係機関との情報共有（入院時の持参薬情報の医療機関への提供、退院時カンファレンスへの参加等）
- ・夜間・休日の対応を含めた地域の調剤応需体制の構築・参画
- ・地域包括ケアに関する研修を受けた薬剤師の配置
- ・在宅医療への対応（麻薬調剤の対応等）

等

専門医療機関連携薬局



【主な要件】

- ・関係機関との情報共有（専門医療機関との治療方針等の共有、患者が利用する地域連携薬局等との服薬情報の共有等）
- ・学会認定等の専門性が高い薬剤師の配置

等

地域連携薬局の認定状況（全国）

全数4,354(令和7年12月31日時点)

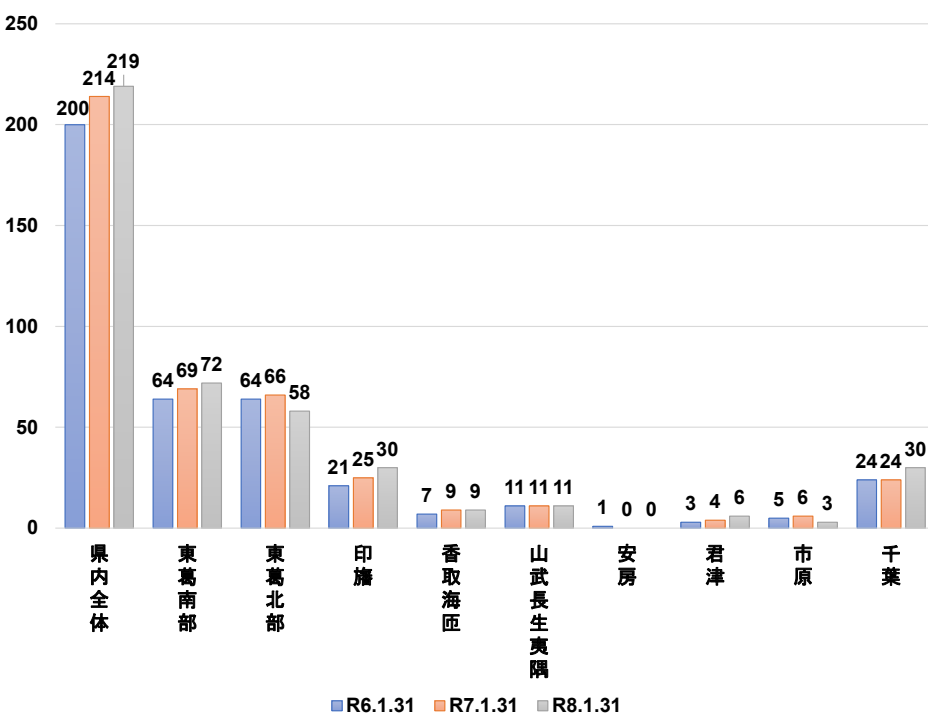
| | | | | | | | |
|-----|-----|------|-----|------|-----|------|-----|
| 北海道 | 201 | 東京都 | 673 | 滋賀県 | 43 | 徳島県 | 34 |
| 青森県 | 30 | 神奈川県 | 361 | 京都府 | 118 | 香川県 | 58 |
| 岩手県 | 38 | 新潟県 | 101 | 大阪府 | 291 | 愛媛県 | 42 |
| 宮城県 | 103 | 山梨県 | 13 | 兵庫県 | 182 | 高知県 | 25 |
| 秋田県 | 25 | 長野県 | 65 | 奈良県 | 34 | 福岡県 | 120 |
| 山形県 | 34 | 富山県 | 40 | 和歌山県 | 13 | 佐賀県 | 9 |
| 福島県 | 82 | 石川県 | 30 | 鳥取県 | 31 | 長崎県 | 31 |
| 茨城県 | 152 | 岐阜県 | 50 | 島根県 | 14 | 熊本県 | 32 |
| 栃木県 | 63 | 静岡県 | 127 | 岡山県 | 55 | 大分県 | 30 |
| 群馬県 | 61 | 愛知県 | 171 | 広島県 | 109 | 宮崎県 | 18 |
| 埼玉県 | 264 | 三重県 | 67 | 山口県 | 32 | 鹿児島県 | 38 |
| 千葉県 | 219 | 福井県 | 18 | | | 沖縄県 | 7 |

【国の指標※】 2022年度と比べ2025年度までに30%増加
 【千葉県の増加率】 2025年12月時点 28%(2023年1月基点)

※新経済・財政再生計画改革工程表2023

2

地域連携薬局数の認定状況及び推移（2次医療圏別）



| | R6.1.31 | R7.1.31 | R8.1.31 |
|--------|---------|---------|---------|
| 県内全体 | 200 | 214 | 219 |
| 東葛南部 | 64 | 69 | 72 |
| 東葛北部 | 64 | 66 | 58 |
| 印旛 | 21 | 25 | 30 |
| 香取海匝 | 7 | 9 | 9 |
| 山武長生夷隅 | 11 | 11 | 11 |
| 安房 | 1 | 0 | 0 |
| 君津 | 3 | 4 | 6 |
| 市原 | 5 | 6 | 3 |
| 千葉 | 24 | 24 | 30 |

地域連携薬局の申請許可状況

| | R5期 | R6期 | R7期 |
|----------------|-----|-----|-----|
| 新規 | 45 | 47 | 39 |
| 更新 | 153 | 167 | 178 |
| 廃止 (期限切れ含む) | 16 | 33 | 32 |
| 期末件数 | 200 | 214 | 219 |

※ 期については当該年の2月～翌年1月末までの値

千葉県の実施

令和7年度の実施状況

○薬局への実施

- ・ 薬局講習会において、県内の認定状況や認定薬局機能の紹介、申請手続き方法等の説明。

○県民等への周知

- ・ リーフレット、ポスターを作成し、関係者、関係機関（薬局、病院、市町村等）、介護支援専門員等に配布。
- ・ 千葉県ホームページにかかりつけ薬剤師・薬局と共に認定薬局機能制度を紹介するページを掲載。

○地域連携薬局の監視内容、質の向上

- ・ 認定を取得した薬局を対象に立入検査を実施し、申請書類等で確認できない「掲示物・構造設備等」を重点的に監視を行った。【監視件数】令和7年度75件（期間：令和7年4月1日～令和8年1月31日）

※ 立入検査した薬局の一部で、軽微な不備事項が見られた（掲示不備等）

令和8年度の実施

- ・ リーフレットやポスター等の配布などにより、引き続き、関係者・関係機関への周知を行う。
- ・ 薬局を対象とする講習会等において説明を行い、制度の周知及び質の向上等を図る。
- ・ 書面審査に加えて実地での監視を実施し、質の向上を図る。

4

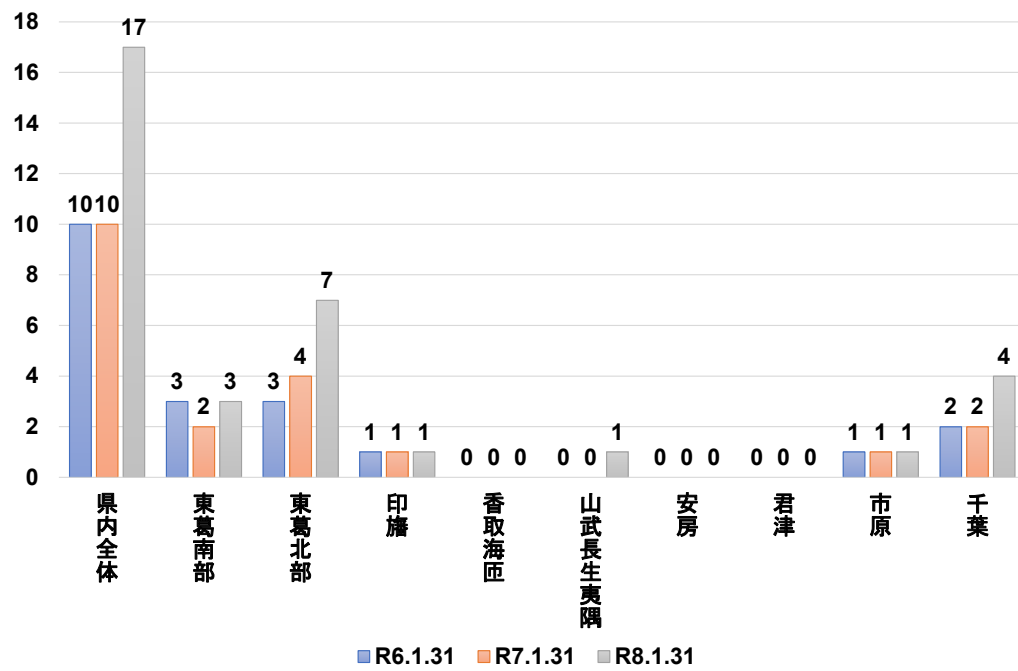
専門医療機関連携薬局の認定状況（全国）

全数233（令和7年12月31日時点）

| | | | | | | | |
|-----|----|------|----|------|----|------|----|
| 北海道 | 18 | 東京都 | 23 | 滋賀県 | 6 | 徳島県 | 1 |
| 青森県 | 1 | 神奈川県 | 16 | 京都府 | 1 | 香川県 | 0 |
| 岩手県 | 2 | 新潟県 | 1 | 大阪府 | 19 | 愛媛県 | 3 |
| 宮城県 | 6 | 山梨県 | 0 | 兵庫県 | 10 | 高知県 | 0 |
| 秋田県 | 1 | 長野県 | 7 | 奈良県 | 1 | 福岡県 | 12 |
| 山形県 | 4 | 富山県 | 3 | 和歌山県 | 0 | 佐賀県 | 2 |
| 福島県 | 1 | 石川県 | 1 | 鳥取県 | 0 | 長崎県 | 5 |
| 茨城県 | 8 | 岐阜県 | 3 | 島根県 | 1 | 熊本県 | 3 |
| 栃木県 | 4 | 静岡県 | 5 | 岡山県 | 3 | 大分県 | 2 |
| 群馬県 | 2 | 愛知県 | 12 | 広島県 | 6 | 宮崎県 | 1 |
| 埼玉県 | 14 | 三重県 | 4 | 山口県 | 1 | 鹿児島県 | 3 |
| 千葉県 | 16 | 福井県 | 0 | | | 沖縄県 | 1 |

5

専門医療機関連携薬局の認定状況及び推移（2次医療圏別）



| | R6.1.31 | R7.1.31 | R8.1.31 |
|--------|---------|---------|---------|
| 県内全体 | 10 | 10 | 17 |
| 東葛南部 | 3 | 2 | 3 |
| 東葛北部 | 3 | 4 | 7 |
| 印旛 | 1 | 1 | 1 |
| 香取海匠 | - | - | - |
| 山武長生夷隅 | - | - | 1 |
| 安房 | - | - | - |
| 君津 | - | - | - |
| 市原 | 1 | 1 | 1 |
| 千葉 | 2 | 2 | 4 |

専門医療機関連携薬局の申請許可状況

| | R5期 | R6期 | R7期 |
|----------|-----|-----|-----|
| 新規 | 4 | 1 | 7 |
| 更新 | 6 | 9 | 10 |
| 廃止 | 0 | 1 | 0 |
| * 期限切れ含む | | | |
| 期末件数 | 10 | 10 | 17 |

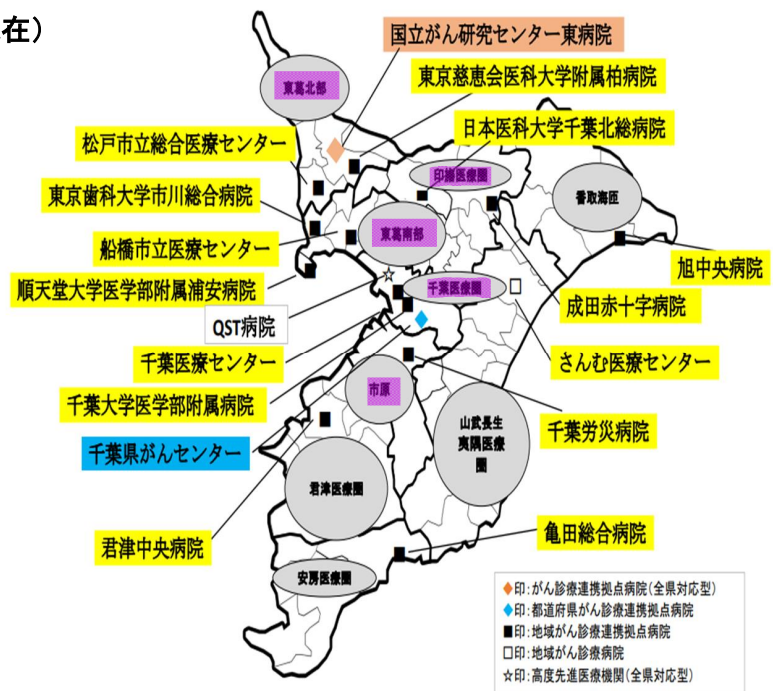
※ 期については当該年の2月～翌年1月末までの値

専門医療機関連携薬局（がん）について

千葉県内のがん診療連携拠点病院等（令和5年4月1日現在）

出典：千葉県医療整備課ホームページから

- (1) 都道府県がん診療連携拠点病院 1施設
- (2) 地域がん診療連携拠点病院 13施設
- (3) 地域がん診療病院 1施設
- (4) 国の中核的機関であるがん診療連携拠点病院 1施設
- (5) 高度先進医療機関 1施設
- (6) がん診療連携協力病院 17施設
- (7) がん診療連携拠点病院 16施設



専門性の認定を受けた薬剤師数及び所属薬局数

- 千葉県内の薬局に勤務する薬剤師数 28名
- 上記の薬剤師が勤務する薬局数 20施設

【専門医療機関連携薬局がある医療圏】
東葛北部・東葛南部・印旛・市原・千葉