

---

# 薬局ニーズに関するアンケート

---

## 報告書

平成30年2月

千葉県



## < 目 次 >

### I 調査の概要

|                |   |
|----------------|---|
| 1 調査の目的        | 1 |
| 2 調査の概要        | 1 |
| 3 調査期間         | 2 |
| 4 調査実施機関       | 2 |
| 5 集計上・表記上の注意事項 | 2 |

### II 調査結果の総括

|   |    |
|---|----|
| 1 千葉県二次保健医療圏別の医療資源                        | 3  |
| 2 集計結果の概要                                 | 5  |
| 2-1 薬局の利用状況                               | 5  |
| (1)受診の実態及びかかりつけ薬局の利用状況                    | 5  |
| (2)かかりつけ薬剤師・薬局の実態                         | 10 |
| 2-2 薬剤師・薬局に今後求める機能                        | 11 |
| 3 調査結果の考察                                 | 12 |
| 3-1 「医療資源」と「定期的な受診・投薬割合」「かかりつけ薬局の利用状況」の関係 | 12 |
| (1)「医療施設数」と「定期的な受診・投薬割合」の関係               | 12 |
| (2)「薬局数」と「かかりつけ薬局保有」の関係                   | 13 |
| 3-2 薬局に対する現状及びニーズ等                        | 16 |
| (1)薬局に対するニーズの全般的傾向(Q4～Q7)                 | 16 |
| (2)利用薬局別のニーズ(Q4～Q7)                       | 18 |
| (3)薬局の本来機能に対するニーズ(Q10)                    | 19 |
| (4)薬局の調剤以外の機能に対するニーズ(Q8)                  | 20 |
| (5)常備薬(一般医薬品)の購入におけるかかりつけ薬局の状況(Q9)        | 22 |
| (6)かかりつけ薬剤師・薬局の認知度(Q11)                   | 22 |
| (7)お薬手帳の保有状況(Q12)                         | 23 |
| 3-3 薬局・薬剤師の課題                             | 24 |
| (1)「薬局機能の重要性」「薬局活用意識」の普及啓発                | 24 |
| (2)薬局自身の専門機能の拡充とその積極的なアピール・提供             | 25 |
| (3)利便性の提供                                 | 26 |
| (4)かかりつけ薬局を選定・保有するための情報の提供                | 26 |

### Ⅲ 集計結果の詳細

|   |                                       |    |
|---|---------------------------------------|----|
| 1 | 標本の最終構成                               | 27 |
| 2 | 集計結果の詳細                               | 28 |
|   | Q1 定期的(3ヶ月に1回以上)な受診・処方の有無と受診医療機関数(SA) | 28 |
|   | Q2 加入している医療保険制度(SA)                   | 31 |
|   | Q3 処方箋を調剤してもらう薬局(SA)                  | 33 |
|   | Q4 かかりつけ薬局を持っている理由(SA)                | 36 |
|   | Q5 医療機関隣接薬局を利用する理由(SA)                | 40 |
|   | Q6 街中薬局を利用する、利用薬局を決めていない理由(SA)        | 43 |
|   | Q7 薬剤師・薬局の選定基準(SA)                    | 46 |
|   | Q8 薬の調剤以外で薬局を利用する目的(SA)               | 49 |
|   | Q9 常備薬の購入先(SA)                        | 52 |
|   | Q10 薬剤師・薬局に今後求める機能(MA。3つまで)           | 57 |
|   | Q11 「かかりつけ薬剤師・薬局」の認知度(SA)             | 60 |
|   | Q12 お薬手帳の保有状況(SA)                     | 62 |

# I 調査の概要

## 1 調査の目的

千葉県民の薬局へのニーズを把握することにより、団塊の世代が後期高齢者となる 2025 年に向けて地域で求められる薬局・薬剤師に関する課題を明らかにし、今後の地域に根ざした薬局づくり施策推進の基礎資料とするとともに、国が示す「患者のための薬局ビジョン」を具体的に推進するための必要なデータを得ることを目的として実施した。

## 2 調査の概要

### (1)調査手法

インターネット調査

### (2)調査対象

- ①千葉県内在住の満 20～79 歳の男女個人
- ②標本は二次保健医療圏（以下では、医療圏）の人口割合に沿って配分し、また、各医療圏内では千葉県の年代別人口構成（「20～39 才 31%」「40～59 才 38%」「60～79 才 31%」）に沿いつつ男女均等に配分することを目標とした。

【標本構成の目標】

| 二次保健医療圏  | 構成市町村  | 計    | 年代別構成       |     |     |             |     |     |             |     |     |
|----------|--|------|-------------|-----|-----|-------------|-----|-----|-------------|-----|-----|
|          |  |      | 20～39才(31%) |     |     | 40～59才(38%) |     |     | 60～79才(31%) |     |     |
|          |  |      | 合計          | 男性  | 女性  | 合計          | 男性  | 女性  | 合計          | 男性  | 女性  |
|          |  |      |             |     |     |             |     |     |             |     |     |
| 千葉       | 千葉市  | 768  | 238         | 119 | 119 | 292         | 146 | 146 | 238         | 119 | 119 |
| 東葛南部     | 市川市、船橋市、習志野市、八千代市、鎌ヶ谷市、浦安市   | 1400 | 434         | 217 | 217 | 532         | 266 | 266 | 434         | 217 | 217 |
| 東葛北部     | 松戸市、野田市、柏市、流山市、我孫子市  | 1094 | 339         | 170 | 169 | 416         | 208 | 208 | 339         | 169 | 170 |
| 印旛       | 成田市、佐倉市、四街道市、八街市、印西市、白井市、富里市、酒々井町、栄町                                       | 578  | 179         | 90  | 89  | 220         | 110 | 110 | 179         | 89  | 90  |
| 香取・海匝    | 銚子市、旭市、匝瑳市、香取市、神崎町、多古町、東庄町   | 225  | 70          | 35  | 35  | 85          | 42  | 43  | 70          | 35  | 35  |
| 山武・長生・夷隅 | 茂原市、東金市、勝浦市、山武市、いすみ市、大網白里市、九十九里町、芝山町、横芝光町、一宮町、睦沢町、長生村、白子町、長柄町、長南町、大多喜町、御宿町 | 348  | 108         | 54  | 54  | 132         | 66  | 66  | 108         | 54  | 54  |
| 安房       | 館山市、鴨川市、南房総市、鋸南町   | 103  | 32          | 16  | 16  | 39          | 19  | 20  | 32          | 16  | 16  |
| 君津       | 木更津市、君津市、富津市、袖ヶ浦町  | 262  | 81          | 40  | 41  | 100         | 50  | 50  | 81          | 41  | 40  |
| 市原       | 市原市  | 222  | 69          | 35  | 34  | 84          | 42  | 42  | 69          | 35  | 34  |
| 計        |  | 5000 | 1550        | 775 | 775 | 1900        | 950 | 950 | 1550        | 775 | 775 |

### (3)調査内容

- ①薬局の利用状況について
- ②かかりつけ薬局について
- ③薬局・薬剤師に期待することについて 等

### (4)実査期間

平成 29 年 12 月 5 日（火）～平成 29 年 12 月 21 日（木）

## 3 調査期間

平成 29 年 10 月 18 日（水）～平成 30 年 2 月 28 日（水）

## 4 調査実施機関

株式会社流通リサーチ

## 5 集計上・表記上の注意事項

- (1)集計表中の n 欄は集計母数、その他の数値は割合(%)を示す。割合（%）は原則として小数点以下第 2 位を四捨五入しているため、合計が 100%にならない場合がある。
- (2)複数回答の集計結果は割合(%)の合計が 100%を超える場合がある。
- (3)同趣旨の回答選択肢を合算した場合は『 』で示した。
- (4)回答者が 30 名未満の場合は原則として文中では言及しておらず、回答割合は参考数値とされたい。
- (5)割合の差はポイント（文中では「P」と略称）で示した。
- (6)この報告書で使用した符号は次の通り。

|    |          |
|----|----------|
| n  | : 集計母数   |
| SA | : 単一回答設問 |
| MA | : 複数回答設問 |

## Ⅱ 調査結果の総括

### 1 千葉県二次保健医療圏別の医療資源

医療資源として「医薬品販売施設・薬局」「医療施設」を対象とし、次頁に、それらの千葉県二次保健医療圏（以下では、医療圏）別の数・構成割合等を示す。

#### 1.1 二次保健医療圏別の医療資源の数・割合、人口割合との比較

医療圏別の医療資源数（「医薬品販売施設数・薬局数」「医療施設」）の多い順位は各医療圏の人口が多い順位と同じである。

さらに千葉県内で各医療圏が占める人口構成割合と医療資源数構成割合を比較すると、「千葉」「君津」「安房」では「医薬品販売施設数・薬局数」「医療施設数」のいずれの割合も人口割合より多く、つまり、人口数に比して医療資源数が他地域に比べて多目となっている。しかしながら、人口割合との差はさほど大きなものではなく 3P 未満に留まっている。

一方、「東葛南部」「東葛北部」「市原」では「医薬品販売施設数・薬局数」「医療施設数」のいずれの割合も人口割合より少なく、つまり、人口数に比して医療資源数が他地域に比べて少な目となっている。しかしながら、人口割合との差は 5P 未満に留まっている。

その他の 3 医療圏（「印旛」「山武・長生・夷隅」「香取・海匝」）では、「医薬品販売施設数・薬局数」割合は人口割合を若干上回っているものの、「医療施設数」の構成割合が人口割合より若干少ないが、いずれの場合も差は 2P 未満に留まっており、概ね人口割合に準じている。

#### 1.2 対 10 万人あたり医療資源数

対 10 万人当たりの医療資源数を二次保健医療圏別に見ると、全 9 医療圏中で、「安房」が「医薬品販売施設数・薬局数」「医療施設数」のいずれも最も多く、一方、「東葛南部」「東葛北部」がいずれも 8 位・9 位（医療施設数については「東葛南部」は 6 位）のポジションにある。

特に「薬局数」を見ると、対 10 万人薬局数は千葉県全体では 37.8 件であるが、医療圏別では「安房 53.4 件」が最も多く、次いで「香取・海匝 46.0 件」「山武・長生・夷隅 44.5 件」が多い。一方、「東葛北部 33.1 件（9 位）」「東葛南部 33.4 件（8 位）」「市原 36.6 件（7 位）」は下位にある。その中間に位置する 5 医療圏は、概ね人口が多いほど対 10 万人あたり薬局数は少なくなる。

【千葉県二次保健医療圏別の医薬品販売施設・薬局数、医療施設数】

人口構成比より多い

人口構成比より少ない

| 二次保健医療圏<br>(人口降順) | 人口<br>(平成29年4月1日現在) |          |          | 医薬品販売施設数 ※平成29年3月末現在<br>*「薬局」「店舗販売業」「薬種商販売業」の合計 |               |                       |   |        |                   |                   |                       |                                      |        | 医療施設数 ※平成28年10月1日現在<br>*「病院」「一般診療所」の合計(精神科病院除く) |               |                       |   |        |       |      |   |
|-------------------|---------------------|----------|----------|---|---------------|-----------------------|---|--------|-------------------|-------------------|-----------------------|--------------------------------------|--------|---|---------------|-----------------------|---|--------|-------|------|---|
|                   | (単位:人)              | 人口<br>順位 | 人口<br>割合 | 施設<br>数<br>順位                                   | 施設<br>数<br>割合 | 割<br>対<br>合<br>人<br>口 | 販<br>対<br>売<br>1<br>施<br>設<br>0<br>万<br>人 | 順<br>位 | 薬<br>局<br>数<br>順位 | 薬<br>局<br>数<br>割合 | 割<br>対<br>合<br>人<br>口 | 薬<br>対<br>局<br>数<br>1<br>0<br>万<br>人 | 順<br>位 | 施設<br>数<br>順位                                   | 施設<br>数<br>割合 | 割<br>対<br>合<br>人<br>口 | 医<br>対<br>療<br>1<br>施<br>設<br>0<br>万<br>人 | 順<br>位 |       |      |   |
|                   |                     |          |          |   |               |                       |   |        |                   |                   |                       |                                      |        |   |               |                       |   |        |       |      |   |
| 02 東葛南部           | 1,760,137           | 1        | 28.0%    | 816   | 1             | 23.9%                 | ▲ 4.1                                     | 46.4   | 9                 | 588               | 1                     | 24.8%                                | ▲ 3.2  | 33.4  | 8             | 1,109                 | 1   | 27.5%  | ▲ 0.5 | 63.0 | 6 |
| 03 東葛北部           | 1,375,743           | 2        | 21.9%    | 683   | 2             | 20.0%                 | ▲ 1.8                                     | 49.6   | 8                 | 456               | 2                     | 19.2%                                | ▲ 2.7  | 33.1  | 9             | 820                   | 2   | 20.3%  | ▲ 1.5 | 59.6 | 8 |
| 01 千葉             | 966,154             | 3        | 15.4%    | 545   | 3             | 16.0%                 | 0.6                                       | 56.4   | 6                 | 402               | 3                     | 16.9%                                | 1.6    | 41.6  | 5             | 720                   | 3   | 17.9%  | 2.5   | 74.5 | 2 |
| 04 印旛             | 726,140             | 4        | 11.6%    | 424   | 4             | 12.4%                 | 0.9                                       | 58.4   | 5                 | 288               | 4                     | 12.1%                                | 0.6    | 39.7  | 6             | 427                   | 4   | 10.6%  | ▲ 1.0 | 58.8 | 9 |
| 06 山武・長生・夷隅       | 437,962             | 5        | 7.0%     | 293   | 5             | 8.6%                  | 1.6                                       | 66.9   | 2                 | 195               | 5                     | 8.2%                                 | 1.2    | 44.5  | 3             | 276                   | 5   | 6.8%   | ▲ 0.1 | 63.0 | 5 |
| 08 君津             | 328,836             | 6        | 5.2%     | 206   | 6             | 6.0%                  | 0.8                                       | 62.6   | 4                 | 144               | 6                     | 6.1%                                 | 0.8    | 43.8  | 4             | 226                   | 6   | 5.6%   | 0.4   | 68.7 | 3 |
| 05 香取・海匝          | 282,442             | 7        | 4.5%     | 187   | 7             | 5.5%                  | 1.0                                       | 66.2   | 3                 | 130               | 7                     | 5.5%                                 | 1.0    | 46.0  | 2             | 179                   | 7   | 4.4%   | ▲ 0.1 | 63.4 | 4 |
| 09 市原             | 278,587             | 8        | 4.4%     | 151   | 8             | 4.4%                  | ▲ 0.0                                     | 54.2   | 7                 | 102               | 8                     | 4.3%                                 | ▲ 0.1  | 36.6  | 7             | 171                   | 8   | 4.2%   | ▲ 0.2 | 61.4 | 7 |
| 07 安房             | 129,159             | 9        | 2.1%     | 103   | 9             | 3.0%                  | 1.0                                       | 79.7   | 1                 | 69                | 9                     | 2.9%                                 | 0.9    | 53.4  | 1             | 102                   | 9   | 2.5%   | 0.5   | 79.0 | 1 |
| 計                 | 6,285,160           |          | 100%     | 3,408   |               | 100%                  |   | 54.2   |                   | 2,374             |                       | 100%                                 |        | 37.8  |               | 4,030                 |   | 100%   |       | 64.1 |   |

資料引用:「平成28年医療施設調査(厚生労働省)」「平成28年度薬務行政概要(千葉県)」「千葉県年齢別・町丁字別人口平成29年度(千葉県)」



## 2 集計結果の概要

---

### 2-1 薬局の利用状況

#### (1)受診の実態及びかかりつけ薬局の利用状況

■ 定期的（3ヶ月に1回以上）に受診し薬の処方を受けている割合はほぼ半数（49.4%）

☞ 同割合は「印旛」が最多（54.3%）、「安房」が最少（40.8%）。

☞ 同割合は年代が上がるにつれて増加し、「60～79才」では70%超に（「20～39才35.0%」  
→「40～59才44.2%」→「60～79才70.2%」）。

☞ 同割合は男性（51.1%）が女性（47.7%）よりやや多い。

■ 加入している医療保険制度は多い順に以下:-

1位 国民健康保険 : 37.7%

2位 健康保険組合 : 31.4%

3位 全国健康保険協会 : 22.1%

4位 共済組合 : 5.8%

5位 後期高齢者医療制度 : 1.8%

☞ 「千葉」「東葛南部」は健康保険組合が最多（37%前後）、他の7医療圏は国民健康保険が最多（36.6～48.0%）。

☞ 「20～39才」「40～59才」は健康保険組合が最多（35.5～39.6%）、「60～79才」は国民健康保険が最多（61.0%）。

☞ 男女の違いは小さい。

■ 処方箋を調剤してもらう薬局は以下：－

(注：「処方箋を交付されたことがない」が4.2%)

1位 かかりつけ薬局を利用・併用：50.9%（「定期的な受診投薬あり」では69.2%）  
（「かかりつけ薬局を利用26.5%」「かかりつけ薬局・医療機関隣接薬局を併用24.3%」）

2位 かかりつけ薬局以外：44.9%（「定期的な受診投薬あり」では28.9%）  
（「受診医療機関隣接薬局27.0%」「利用薬局を決めていない13.9%」「街中の薬局4.1%」）

☞ 8医療圏で『かかりつけ薬局を利用・併用』の方が多く（「千葉53.9%」が最多、「山武・長生・夷隅48.3%」が最少）。「市原」のみは『かかりつけ薬局を持っていない48.2%』の方が若干多い。

☞ 『かかりつけ薬局を利用・併用』は、「20～39才」「40～59才」は5割未満も、「60～79才」では6割超（「20～39才43.9%」→「40～59才47.6%」→「60～79才61.8%」）。その背景は「かかりつけ薬局を利用」の増加（「20～39才19.3%」→「40～59才23.8%」→「60～79才37.1%」）。

☞ 『かかりつけ薬局を利用・併用』は、女性（53.7%）が男性（48.1%）より6P多い。

■ かかりつけ薬局を持っている（50.9%）の理由は以下：－

1位 場所・時間等の利便性：52.7%  
（「場所の利便性50.6%」「都合の良い時間に受取れる2.2%」）

2位 薬局機能の利用：41.1%  
（「薬の効能・服用方法等の相談・アドバイス28.9%」「薬の一括管理11.6%」）

☞ 7医療圏で『場所・時間等の利便性』の方が多く（50.0～54.3%）、2医療圏（「香取・海匝」「君津」）で『薬局機能の理由』の方が多く（49%前後）

☞ 全年代で『場所・時間等の利便性』の方が多く、同割合は「60～79才」では減少（「20～39才55.7%」「40～59才54.2%」→「60～79才49.3%」）。一方、『薬局機能の利用』は「60～79才」になると増加（「20～39才38.5%」「40～59才38.7%」→「60～79才45.2%」）。

☞ 男女いずれも『場所・時間等の利便性』の方が多く（53%前後）

■医療機関隣接薬局を利用する（27.0%）の理由は以下：－

1位 受診医療機関に近く便利 : 79.5%

2位 処方箋は受診医療機関隣接の薬局に持って行くもの : 13.1%

3位 満足できるかかりつけ薬局が無い : 3.2%

（「地理的に不便 2.1%」「満足できる薬剤師・薬局に出会っていない 1.1%」）

4位 かかりつけ薬局を選択するための情報が無い : 3.0%

☞全医療圏で「受診医療機関に近く便利」が最も多く（「香取・海匠 83.6%」「市原 83.6%」が最多、「山武・長生・夷隅 66.7%」が最少）、一方、『満足できるかかりつけ薬局が無い』は「印旛 6.1%」「千葉 4.1%」が他 7 医療圏（4%未満）に比べてやや多い。

☞全年代で「受診医療機関に近く便利」が最も多く、同割合は年代が上がるにつれて漸増（「20～39 才 75.6%」→「40～59 才 80.7%」→「60～79 才 82.3%」）。

☞性別による差はほとんどない。

■利用薬局を決めていない（18.0%）の理由は以下：－

1位 自分の都合（時間・場所等）に合わせて薬を受取りたい : 54.4%

2位 かかりつけ薬局を持つ利点を感じない : 29.1%

3位 満足できる薬剤師・薬局に出会っていない : 6.7%

4位 処方薬は自分で管理できる : 5.9%

☞8 医療圏で「自分の都合（時間・場所等）に合わせて薬を受取りたい」が最も多く（「安房 70.6%」が最多、「山武・長生・夷隅 51.7%」が最少）、次いで「かかりつけ薬局を持つ利点を感じない 22.5～32.6%」。「君津」のみは両者が同率（42.4%）。

☞また、「満足できる薬剤師・薬局に出会っていない」は「千葉」「市原」「香取・海匠」「印旛」（いずれも 10%前後）が他 5 医療圏（5%前後）に比べて多い。

☞全年代で「自分の都合（時間・場所等）に合わせて薬を受取りたい 51.4～56.7%」が最も多いが、同割合は「60～79 才 51.4%」が最少。

☞「かかりつけ薬局を持つ利点を感じない」は年代が上がるにつれて減少し（「20～39 才 32.0%」→「40～59 才 28.3%」→「60～79 才 24.9%」）、「満足できる薬剤師・薬局に出会っていない」は「60～79 才 9.4%」が「20～39 才」「40～59 才」（いずれも 6%前後）に比べてやや多い。

☞男女いずれも「自分の都合（時間・場所等）に合わせて薬を受取りたい」が最も多いが、その割合は女性（65.8%）が男性（45.2%）よりかなり多い。

■処方箋を交付されることがない回答者（4.2%）が定期的な服薬が必要になった際の薬剤師・薬局の選定基準は「医療機関で調剤してもらうため薬局を利用しない」が最多（37.3%）

■これを除く具体的な選定基準は分散したが、多い順に以下

- |                |                      |         |
|----------------|----------------------|---------|
| 1位             | 自宅や職場、駅等の近くにある薬局     | : 20.8% |
| 2位             | 受診した医療機関に隣接した薬局      | : 13.7% |
| 3位             | 相談・アドバイスが受けられる薬剤師・薬局 | : 12.3% |
| 4位             | 待ち時間の短い薬局            | : 9.9%  |
| 5位以下の選定方法は3%未満 |                      |         |

☞具体的な選定基準は（回答者が30名以上の）3医療圏で様々で、「千葉」は「待ち時間の短い薬局 16.1%」、「東葛南部」は「受診した医療機関に隣接した薬局 17.5%」「相談・アドバイスが受けられる薬剤師・薬局 17.5%」、「東葛北部」は「自宅や職場、駅等の近くにある薬局 28.6%」が最多。

☞具体的な選定基準は、「20～39才」「40～59才」は「自宅や職場、駅等の近くにある薬局」がそれぞれ19.4%、28.8%で、「60～79才」は「受診した医療機関に隣接した薬局 20.9%」が最多。

☞具体的な選定基準は、男女いずれも「自宅や職場、駅等の近くにある薬局」が最も多いが、その割合は男性（22.7%）が女性（17.9%）より多い。

■薬の調剤以外で薬局を利用する目的は以下：－

（注：「薬の調剤以外で薬局を利用しない」が44.8%）

- |  |             |         |
|--|-------------|---------|
| 1位                                     | 処方薬以外の商品の購入 | : 50.2% |
| （「一般用医薬品 39.9%」「健康食品・化粧品・介護用品等 10.3%」） |             |         |
| 2位                                     | 各種相談        | : 4.2%  |
| （「薬についての相談 3.4%」「健康相談 0.8%」）           |             |         |

☞『処方薬以外の商品の購入』が全医療圏で最多で（「香取・海匠 53.8%」が最多、「君津 40.5%」が最少）、その内訳も全医療圏で「一般用医薬品 31.7～46.7%」が「健康食品・化粧品・介護用品等 6.8～11.4%」を大きく上回る。

☞全年代で『処方薬以外の商品の購入』が最多（47.8～51.4%）で、『各種相談』も年代差はほとんどない。

☞男女いずれも『処方薬以外の商品の購入』が最多（50%前後）も、その内訳は「一般用医薬品」は男性の方が多く（男性 43.6%>女性 36.2%）、「健康食品・化粧品・介護用品等」は女性の方が多く（女性 12.5%>男性 8.2%）。

■常備薬の購入先は以下：－

(注：「常備薬は購入しない」が24.3%)

- |    |                       |         |
|----|-----------------------|---------|
| 1位 | かかりつけ薬局以外の薬局・ドラッグストア等 | ： 61.3% |
| 2位 | かかりつけ薬局               | ： 9.6%  |
| 3位 | インターネットで購入            | ： 4.8%  |

☞全医療圏で「かかりつけ薬局以外の薬局・ドラッグストア等」が最多（「香取・海匠 69.8%」が最多、「安房 53.4%」が最少）。「かかりつけ薬局」は「山武・長生・夷隅 12.1%」が最多、「香取・海匠 7.6%」が最少。

☞全年代で「かかりつけ薬局以外の薬局・ドラッグストア等」が最多（60%前後）。「かかりつけ薬局」は「60～79才 11.7%」が「20～39才」「40～59才」（9%前後）よりやや多い。

☞「かかりつけ薬局以外の薬局・ドラッグストア等」は女性（64.1%）が男性（58.5%）より多く、「かかりつけ薬局」は男性（10.4%）が女性（8.9%）より若干多い。

■常備薬購入時の薬剤師等への相談は『しない』が49.1%、『する』が26.6%

☞全医療圏で『相談しない』が最多（「香取・海匠 55.6%」が最多、「山武・長生・夷隅 42.8%」が最少）。

『相談する』は「山武・長生・夷隅 32.8%」が最多、「安房 17.5%」が最少。

☞全年代で『相談しない』が最多（「40～59才 52.2%」が最多）。『相談する』は「60～79才 27.9%」が最多も年代差は僅少（「20～39才」「40～59才」も26%前後）。

☞男女差はほとんどない。

## (2)かかりつけ薬剤師・薬局の実態

### ■かかりつけ薬剤師・薬局の認知度は 73.3%（内、「内容も知っていた」は 46.7%）

- ☞ 認知度は全医療圏で 70%超（「香取・海匠 82.7%」が最多、「市原 70.3%」が最少）
- ☞ 認知度は「60～79 才 77.0%」が最多、「40～59 才 70.0%」が最少。
- ☞ 認知度の男女差は小さい。
- ☞ 認知度は、「定期的な受診投薬あり 80.7%」が「定期的な受診投薬なし 66.0%」より 15P 多い。

### ■お薬手帳を「持っている」は 80.6%（内、2冊以上は 3.4%）

- ☞ 「持っている」は全医療圏で 71%以上（「印旛 86.2%」が最多、「安房 71.8%」が最少）。
- ☞ 「持っている」は年代が上がるにつれて増加し、「60～79 才」では 88.2%に（「20～39 才 74.6%」→「40～59 才 79.3%」→「60～79 才 88.2%」）。
- ☞ 「持っている」は女性（85.1%）が男性（76.2%）より 9P 多い。
- ☞ 「持っている」は「定期的な受診投薬あり 93.3%」が「定期的な受診投薬なし 68.2%」より 25P 多い。

## 2-2 薬剤師・薬局に今後求める機能

### ■ 薬剤師・薬局に今後求める3大機能は、「薬を適切に使用するための情報の提供と説明」

#### 「薬の重複や飲み合わせの確認」「薬の副作用や効果の継続的な確認」

|               |                         |         |
|---------------|-------------------------|---------|
| 1位            | 薬を適切に使用するための情報の提供と説明    | : 53.2% |
| 2位            | 薬の重複や飲み合わせの確認           | : 41.7% |
| 3位            | 薬の副作用や効果の継続的な確認         | : 41.4% |
| 4位            | 飲んでいる薬を安くする方法の相談        | : 15.5% |
| 5位            | 休日を含む24時間の薬の相談、対応       | : 12.1% |
| 6位            | 処方内容に疑問・不明があった場合の医師への確認 | : 10.8% |
| 7位以下は6%未満にて省略 |                         |         |

☞全医療圏で「薬を適切に使用するための情報の提供と説明」が最多（50.0～59.2%）。

2位・3位も全医療圏で順位は異なるが「薬の重複や飲み合わせの確認」「薬の副作用や効果の継続的な確認」。

☞全年代で「薬を適切に使用するための情報の提供と説明」が最多、次いで「薬の重複や飲み合わせの確認」「薬の副作用や効果の継続的な確認」（3機能のいずれも「60～79才」が最多）。

☞年代間で選択率差が大きい機能は以下。

#### [60～79才が多い]

- ・薬の副作用や効果の継続的な確認 : 12P 差（「60～79才 48.0%」 > 「20～39才 36.3%」）
- ・薬の重複や飲み合わせの確認 : 9P 差（「60～79才 47.8%」 > 「20～39才 38.6%」）
- ・薬を適切に使用するための情報提供と説明 : 5P 差（「60～79才 56.5%」 > 「40～59才 51.3%」）

#### [20～39才が多い]

- ・休日を含む24時間対応 : 10P 差（「20～39才 16.6%」 > 「60～79才 6.5%」）

☞男女いずれも「薬を適切に使用するための情報の提供と説明」が最多。次いで選択者が多い機能は、男性は「薬の副作用や効果の継続的な確認 38.2%」、女性は「薬の重複や飲み合わせの確認 47.6%」。

☞男女間で選択率差が大きい機能は以下。

#### [男性 > 女性]

- ・飲んでいる薬を安くする方法 : 6P 差（男性 18.3% > 女性 12.6%）

#### [女性 > 男性]

- ・薬の重複や飲み合わせの確認 : 12P 差（女性 47.6% > 男性 36.0%）
- ・薬の副作用や効果の継続的な確認 : 10P 差（女性 48.0% > 男性 38.2%）

### 3 調査結果の考察

#### 3-1 「医療資源」と「定期的な受診・投薬割合」「かかりつけ薬局の利用状況」の関係

##### (1)「医療施設数」と「定期的な受診・投薬割合」の関係

以下に医療圏別の「10万人当たり医療施設数」と「定期的（3か月に1回以上。以下、同じ）な受診・投薬割合」を一覧表化した。

| 二次保健医療圏<br>(対10万人医療施設数降順) | 人口<br>(平成29年4月1日現在) |      | 対10万人医療施設数 |      | n | Q1. 定期的に何か所の医療機関を受診し、薬を処方されていますか(%) |      |     |      |       |     |
|---------------------------|---------------------|------|------------|------|---|-------------------------------------|------|-----|------|-------|-----|
|                           | (単位:人)              | 人口順位 | 人口構成       | 順位   |   | 1か所以上                               | 順位   | 1か所 | 2か所  | 3か所以上 |     |
|                           |                     |      |            |      |   |                                     |      |     |      |       |     |
| 07 安房                     | 129,159             | 9    | 2.1%       | 79.0 | 1 | 103                                 | 40.8 | 9   | 36.9 | 3.9   | 0.0 |
| 01 千葉                     | 966,154             | 3    | 15.4%      | 74.5 | 2 | 768                                 | 48.7 | 6   | 35.8 | 9.5   | 3.4 |
| 08 君津                     | 328,836             | 6    | 5.2%       | 68.7 | 3 | 262                                 | 53.1 | 2   | 40.8 | 8.4   | 3.8 |
| 05 香取・海匠                  | 282,442             | 7    | 4.5%       | 63.4 | 4 | 225                                 | 48.4 | 7   | 39.1 | 8.9   | 0.4 |
| 06 山武・長生・夷隅               | 437,962             | 5    | 7.0%       | 63.0 | 5 | 348                                 | 50.3 | 4   | 37.1 | 10.3  | 2.9 |
| 02 東葛南部                   | 1,760,137           | 1    | 28.0%      | 63.0 | 6 | 1400                                | 49.4 | 5   | 35.5 | 10.8  | 3.1 |
| 09 市原                     | 278,587             | 8    | 4.4%       | 61.4 | 7 | 222                                 | 52.3 | 3   | 39.6 | 10.4  | 2.3 |
| 03 東葛北部                   | 1,375,743           | 2    | 21.9%      | 59.6 | 8 | 1094                                | 46.7 | 8   | 34.7 | 9.8   | 2.2 |
| 04 印旛                     | 726,140             | 4    | 11.6%      | 58.8 | 9 | 578                                 | 54.3 | 1   | 38.2 | 12.5  | 3.6 |
| 計                         | 6,285,160           |      | 100%       | 64.1 |   | 5000                                | 49.4 |     | 36.5 | 10.2  | 2.8 |

資料引用:「平成28年医療施設調査(厚生労働省)」「千葉県年齢別・町丁字別人口平成29年度(千葉県)」

「10万人当たりの医療施設数（以下では単に医療施設数）」がいずれも9医療圏中1位である「安房」での定期的な受診・投薬割合（以下では、単に受診割合）は9医療圏中9位にある。同様に、医療施設数が9医療圏中2位である「千葉」での受診割合も9医療圏中6位にある。

一方、医療施設数が9医療圏中9位にある「印旛」の受診割合は9医療圏中1位にある。

各医療圏における医療施設数と受診割合との相関関係は見受けられず、また、各医療圏



の受診割合を千葉県全体で見た受診割合 49.4%と比べると、最も少ない安房（40.8%）を除けば、8 医療圏が±5P 未満に収まっており、大きな差は無い。

## (2)「薬局数」と「かかりつけ薬局保有」の関係

以下に医療圏別の「10 万人当たり薬局数」と「かかりつけ薬局の保有割合」を一覧表化した。

【保健医療圏別の「対10万人薬局数」と「かかりつけ薬局保有割合」】

| 二次保健医療圏<br>(対10万人薬局数降順) | 人口<br>(平成29年4月1日現在) |      | 対10万人薬局数(件数) |      | n | Q3. 医療機関で交付された処方箋をどこの薬局に持参して調剤してもらいますか(%) |      |              |                         |                         |                |                  |                |     |
|-------------------------|---------------------|------|--------------|------|---|---|------|--------------|-------------------------|-------------------------|----------------|------------------|----------------|-----|
|                         | (単位:人)              | 人口順位 | 人口割合         | 順位   |   | 含む<br>かかりつけ薬局を利用(併用を)                     | 順位   | かかりつけ薬局を利用する | しと処方によりかかりつけ薬局を併用している隣接 | たず、かかりつけ薬局を利用する医療機関に隣接し | ず、かかりつけ薬局を利用する | い利用する薬局は特に決めていない | 処方箋を交付されたことがない |     |
|                         |                     |      |              |      |   |   |      |              |                         |                         |                |                  |                | 順位  |
| 07 安房                   | 129,159             | 9    | 2.1%         | 53.4 | 1 | 103                                       | 50.5 | 4            | 16.5                    | 34.0                    | 28.2           | 1.0              | 15.5           | 4.9 |
| 05 香取・海匝                | 282,442             | 7    | 4.5%         | 46.0 | 2 | 225                                       | 50.2 | 5            | 25.8                    | 24.4                    | 27.1           | 3.1              | 16.0           | 3.6 |
| 06 山武・長生・夷隅             | 437,962             | 5    | 7.0%         | 44.5 | 3 | 348                                       | 48.3 | 8            | 24.7                    | 23.6                    | 28.4           | 1.7              | 15.5           | 6.0 |
| 08 君津                   | 328,836             | 6    | 5.2%         | 43.8 | 4 | 262                                       | 48.9 | 7            | 20.2                    | 28.6                    | 35.1           | 1.1              | 11.5           | 3.4 |
| 01 千葉                   | 966,154             | 3    | 15.4%        | 41.6 | 5 | 768                                       | 53.9 | 1            | 30.1                    | 23.8                    | 25.4           | 3.5              | 13.2           | 4.0 |
| 04 印旛                   | 726,140             | 4    | 11.6%        | 39.7 | 6 | 578                                       | 53.5 | 2            | 30.4                    | 23.0                    | 25.6           | 4.7              | 14.0           | 2.2 |
| 09 市原                   | 278,587             | 8    | 4.4%         | 36.6 | 7 | 222                                       | 46.4 | 9            | 18.9                    | 27.5                    | 30.2           | 5.9              | 12.2           | 5.4 |
| 02 東葛南部                 | 1,760,137           | 1    | 28.0%        | 33.4 | 8 | 1400                                      | 49.7 | 6            | 27.3                    | 22.4                    | 27.3           | 4.6              | 14.4           | 4.1 |
| 03 東葛北部                 | 1,375,743           | 2    | 21.9%        | 33.1 | 9 | 1094                                      | 51.2 | 3            | 25.8                    | 25.4                    | 25.1           | 5.0              | 13.5           | 5.1 |
| 全体                      | 6,285,160           | /    | 100%         | 37.8 | / | 5000                                      | 50.9 | /            | 26.5                    | 24.3                    | 27.0           | 4.1              | 13.9           | 4.2 |

資料引用:「平成28年医療施設調査(厚生労働省)」「平成28年度業務行政概要(千葉県)」「千葉県年齢別・町丁字別人口平成29年度(千葉県)」

「10 万人当たり薬局数 (以下では単に薬局数)」が 9 医療圏中 1 位である「安房」でのかかりつけ薬局保有割合は 9 医療圏中 4 位にある。

一方、薬局数が 9 医療圏中 9 位である「東葛北部」でのかかりつけ薬局保有割合は 9 医療圏中 3 位にある。

また、かかりつけ薬局保有割合が高くなる「定期的（3か月に1回以上）な受診・投薬あり」回答者（P15・34・36参照）のみを対象とした同様な表を以下に掲載する。

【保健医療圏別の「対10万人薬局数」と「かかりつけ薬局保有割合」】

※ 回答者を「定期的(3か月に1回以上)に医療機関を受診し投薬を受けている」に限定した場合

| 二次保健医療圏<br>(対10万人薬局数降順) | 人口<br>(平成29年4月1日現在) |          | 対10万人薬局数<br>(件数) |      | n | Q3. 医療機関で交付された処方箋をどこの薬局に持参して調剤してもらいますか(%) |      |                                       |                                    |                                     |                                   |                                 |                                      |          |
|-------------------------|---------------------|----------|------------------|------|---|---|------|---------------------------------------|------------------------------------|-------------------------------------|-----------------------------------|---------------------------------|--------------------------------------|----------|
|                         | 人口<br>順位            | 人口<br>割合 | 順位               | 順位   |   | かかりつけ薬局を利用<br>(併用を<br>含む)                 | 順位   | かかりつけ薬局を利用する<br>かかりつけ薬局を併用している<br>に隣接 | 処方によりかかりつけ<br>医療機関に隣接<br>した薬局を利用する | かかりつけ薬局を持って<br>おらず、かかりつけ薬局<br>を利用する | かかりつけ薬局を持って<br>おらず、街中の薬局を利用<br>する | 利用する<br>薬局は<br>特に決<br>めてい<br>ない | 処方箋を<br>交付さ<br>れたこ<br>とがあ<br>りな<br>い |          |
|                         |                     |          |                  |      |   |   |      |                                       |                                    |                                     |                                   |                                 |                                      | 人口<br>順位 |
| 07 安房                   | 129,159             | 9        | 2.1%             | 53.4 | 1 | 42  | 78.6 | 1                                     | 35.7                               | 42.9                                | 19.0                              | 0.0                             | 2.4                                  | 0.0      |
| 05 香取・海匠                | 282,442             | 7        | 4.5%             | 46.0 | 2 | 109                                       | 67.9 | 8                                     | 40.4                               | 27.5                                | 22.0                              | 1.8                             | 5.5                                  | 2.8      |
| 06 山武・長生・夷隅             | 437,962             | 5        | 7.0%             | 44.5 | 3 | 175                                       | 70.3 | 3                                     | 40.6                               | 29.7                                | 20.6                              | 2.3                             | 4.6                                  | 2.3      |
| 08 君津                   | 328,836             | 6        | 5.2%             | 43.8 | 4 | 139                                       | 66.9 | 9                                     | 33.1                               | 33.8                                | 27.3                              | 1.4                             | 3.6                                  | 0.7      |
| 01 千葉                   | 966,154             | 3        | 15.4%            | 41.6 | 5 | 374                                       | 70.9 | 2                                     | 45.2                               | 25.7                                | 20.9                              | 3.2                             | 3.2                                  | 1.9      |
| 04 印旛                   | 726,140             | 4        | 11.6%            | 39.7 | 6 | 314                                       | 68.8 | 6                                     | 43.9                               | 24.8                                | 18.8                              | 5.1                             | 6.1                                  | 1.3      |
| 09 市原                   | 278,587             | 8        | 4.4%             | 36.6 | 7 | 116                                       | 69.0 | 5                                     | 30.2                               | 38.8                                | 21.6                              | 2.6                             | 2.6                                  | 4.3      |
| 02 東葛南部                 | 1,760,137           | 1        | 28.0%            | 33.4 | 8 | 691                                       | 68.2 | 7                                     | 42.1                               | 26.0                                | 21.0                              | 4.2                             | 5.1                                  | 1.6      |
| 03 東葛北部                 | 1,375,743           | 2        | 21.9%            | 33.1 | 9 | 511                                       | 69.7 | 4                                     | 43.6                               | 26.0                                | 19.2                              | 4.1                             | 4.7                                  | 2.3      |
| 全体                      | 6,285,160           | /        | 100%             | 37.8 | / | 2471                                      | 69.2 | /                                     | 41.8                               | 27.5                                | 20.7                              | 3.6                             | 4.6                                  | 4.2      |

資料引用:「平成28年医療施設調査(厚生労働省)」「平成28年度業務行政概要(千葉県)」「千葉県年齢別・町字別人口平成29年度(千葉県)」

ここでは、「10万人当たり薬局数（以下では単に薬局数）」が9医療圏中1位である「安房」でのかかりつけ薬局保有割合（78.6%）が他8医療圏（70%前後）に比べて多く1位となるが、回答者数（42名）が他医療圏に比べて少ないことから実態の反映度合はやや弱いと思われ、また、薬局数が9医療圏中9位である「東葛北部」でのかかりつけ薬局保有割合は9医療圏中4位にある。

各医療圏における薬局数とかかりつけ薬局保有割合との明確な相関関係は見受けられず、また、各医療圏で全回答者を対象としたかかりつけ薬局保有割合（P13掲載表参照）を千葉県全体で見たかかりつけ薬局保有割合50.9%と比べると、9医療圏全てが±5P未満に収まっており、大きな差は無い。

今回の調査結果を見ると、千葉県全体では、かかりつけ薬局を利用している人（併用を含む。以下、同じ）の割合は 50.9%でほぼ半数であった。

同割合は、既に述べたように、各医療圏にある薬局数との相関関係は見受けられないが、集計結果に見られるように、「年代」「定期的（3 か月に 1 回以上）な受診・投薬の有無」との相関関係が強いと言える。

【年代別】

かかりつけ薬局を利用している人の割合は以下となり、年代が上がるにつれて増加し、「60～79 才」では 6 割強になる。

- 20～39 才 : 43.9%
- 40～59 才 : 47.6%
- 60～79 才 : 61.8%

【定期的(3 か月に 1 回以上)な受診・投薬の有無別】

かかりつけ薬局を利用している人の割合は以下となり、「定期的な受診・投薬を受けている」ではほぼ 7 割に達し、そうでない人の倍以上となる。

- 定期的な受診・投薬を受けていない（対全体比 50.6%） : 32.9%
- 定期的な受診・投薬を受けている（対全体比 49.4%） : 69.2%

また、「定期的な受診・投薬を受けている」医療機関が 2 か所以上の場合は、かかりつけ薬局を利用している人の割合が 73%になり、1 か所の場合（67.9%）より増加する。

Q3.医療機関で交付された処方箋をどこの薬局に持参し調剤してもらいますか。最もあてはまるものを1つ選んでください。  
SA

|    | n      | をかかりつけ薬局を利用（併用） |                  |                | かかりつけ薬局を持っていない |              |            |                  | 処方箋を交付されたことがない |     |
|----|--------|-----------------|------------------|----------------|----------------|--------------|------------|------------------|----------------|-----|
|    |        | かかりつけ薬局を利用する    | した受診より併用している隣接薬局 | 処方箋を併用している隣接薬局 | 隣接した薬局を利用する    | かかりつけ薬局を利用する | 街中の薬局を利用する | 利用しない薬局は特に決めていない |                |     |
| 全体 | 5000   | 50.9            | 26.5             | 24.3           | 44.9           | 27.0         | 4.1        | 13.9             | 4.2            |     |
| 年代 | 20～39歳 | 1550            | 43.9             | 19.3           | 24.6           | 51.4         | 28.0       | 4.6              | 18.8           | 4.6 |
|    | 40～59歳 | 1900            | 47.6             | 23.8           | 23.7           | 48.6         | 30.0       | 4.1              | 14.5           | 3.8 |
|    | 60～79歳 | 1550            | 61.8             | 37.1           | 24.7           | 33.9         | 22.2       | 3.5              | 8.2            | 4.3 |
| Q1 | 0か所    | 2529            | 32.9             | 11.7           | 21.2           | 60.6         | 33.1       | 4.5              | 23.0           | 6.5 |
|    | 1か所以上  | 2471            | 69.2             | 41.8           | 27.5           | 28.9         | 20.7       | 3.6              | 4.6            | 1.9 |
|    | 1か所    | 1823            | 67.9             | 41.7           | 26.2           | 29.9         | 21.1       | 3.7              | 5.1            | 2.2 |
|    | 2か所    | 508             | 73.0             | 40.6           | 32.5           | 26.2         | 19.7       | 3.5              | 3.0            | 0.8 |
|    | 3か所以上  | 140             | 72.9             | 46.4           | 26.4           | 25.0         | 19.3       | 2.1              | 3.6            | 2.1 |



| 薬局に対する全般的ニーズ     |   | 小計    | 中計    | 計     | 備考                      |
|------------------|---|-------|-------|-------|-------------------------|
| 利便性              |   |       |       | 60.6% |                         |
| 場所的利便性(都合の良い場所で) |   |       | 49.2% |       |                         |
|                  | 医療機関や自宅、職場、駅の近くなど都合の良い場所にあるので                 | 25.7% |       |       | Q4 かかりつけ薬局の保有理由         |
|                  | 受診している医療機関に近く、便利なので                           | 21.4% |       |       | Q5 医療機関隣接薬局の利用理由        |
|                  | 自宅や職場、駅等の近くにある薬局                              | 0.9%  |       |       | Q7 処方箋未経験者の薬局選定基準       |
|                  | かかりつけ薬局を持ちたいが、地理的に利用できる薬局がないので                | 0.6%  |       |       | Q5 隣接薬局利用者のかかりつけ薬局不利用理由 |
|                  | 受診した医療機関に隣接した薬局                               | 0.6%  |       |       | Q7 処方箋未経験者の薬局選定基準       |
| 時間的利便性(都合の良い時間に) |   |       | 11.4% |       |                         |
|                  | 時間、場所など自分の都合に合わせて薬を受け取りたいから                   | 9.8%  |       |       | Q6 利用薬局不特定理由            |
|                  | 早朝、夜間、休日など自分に都合の良い時間に受け取れるので                  | 1.1%  |       |       | Q4 かかりつけ薬局の保有理由         |
|                  | 早朝、夜間、休日など自分に都合の良い時間に受け取れる薬局                  | 0.1%  |       |       | Q7 処方箋未経験者の薬局選定基準       |
|                  | 待ち時間の短い薬局                                     | 0.4%  |       |       | Q7 処方箋未経験者の薬局選定基準       |
| 専門家としての機能        |   |       |       | 28.9% |                         |
|                  | 薬の効能、服用方法等について相談できる、アドバイスが受けられるので             | 14.7% |       |       | Q4 かかりつけ薬局の保有理由         |
|                  | 複数の医療機関・診療科を受診しており、薬を一括して管理してもらえるので           | 5.9%  |       |       | Q4 かかりつけ薬局の保有理由         |
|                  | 在宅医療についての相談、指導、支援が受けられるから                     | 0.3%  |       |       | Q4 かかりつけ薬局の保有理由         |
|                  | 地理的に利用できる薬局はあるが、かかりつけ薬局として満足できる薬剤師・薬局に出会っていない | 0.3%  |       |       | Q5 隣接薬局利用者のかかりつけ薬局不利用理由 |
|                  | かかりつけ薬局として満足できる薬剤師・薬局に出会っていないので               | 1.2%  |       |       | Q6 利用薬局不特定理由            |
|                  | 薬の効能、服用方法等について相談できる、アドバイスが受けられる薬剤師、薬局         | 0.5%  |       |       | Q7 処方箋未経験者の薬局選定基準       |
|                  | かかりつけ薬局を選択するための情報がないので                        | 0.8%  |       |       | Q5 隣接薬局利用者のかかりつけ薬局不利用理由 |
|                  | かかりつけ薬局を持つ利点を感じないから                           | 5.2%  |       |       | Q6 利用薬局不特定理由            |
| 商品の品揃え           |   |       |       | 1.3%  |                         |
|                  | 一般用医薬品、医療・健康関連商品などの品揃えがよいので                   | 1.3%  |       |       | Q4 かかりつけ薬局の保有理由         |
|                  | 健康食品、化粧品、介護用品などの品揃えが良い薬局                      | 0.0%  |       |       | Q7 処方箋未経験者の薬局選定基準       |
| その他              |   |       |       | 9.2%  |                         |
|                  | 処方箋は発行した医療機関に隣接した薬局に持って行くものと思っているから           | 3.5%  |       |       | Q5 隣接薬局利用者のかかりつけ薬局不利用理由 |
|                  | 医療機関で薬を調剤してもらうため、薬局を利用しない                     | 1.6%  |       |       | Q7 処方箋未経験者の薬局選定基準       |
|                  | 処方されている薬は、自分で管理できるから                          | 1.1%  |       |       | Q6 利用薬局不特定理由            |
|                  | その他   | 3.0%  |       |       |                         |
| 合計               |   |       |       | 100%  |                         |

今回の調査結果からは、薬局に対するニーズは全体の総意としては以下となり、「利便性」を求める声が6割を占めて最も多く、「専門家としての機能」を求める声は3割弱であった。

- ①利便性（場所、受取時間） : 60.6%
  - ・場所的利便性（都合の良い場所で）：49.2%
  - ・時間的利便性（都合の良い時間に）：11.4%
- ②専門家としての機能 : 28.9%
- ③商品の品揃え : 1.3%

## (2)利用薬局別のニーズ(Q4～Q7)

利用薬局別にニーズを整理すると以下となるが、利用薬局は異なっているにもかかわらず、いずれの場合も利便性、特に場所的利便性に対するニーズが最も強い。

また、薬局の本来機能（専門的機能）に対するニーズは、年代が上がるにつれて強くなる傾向がある。

### ①かかりつけ薬局利用者・併用者(50.9%)

- \* 利便性 : 52.7% (場所 50.6%、受取時間 2.2%)
- \* 専門機能 : 41.1% (相談アドバイス 28.9%、一括管理 11.6%)
- \* 品揃えが良い : 2.6%
  - ・ 専門機能は「60～79才 45.2%」が「20～39才」「40～59才」(38%強) より多い
  - ・ 専門機能は「定期的受診投薬あり」では 43.2% (「なし」では 36.8%)

### ②医療機関隣接薬局利用者(27.0%)

- \* 受診医療機関に近く便利 : 79.5%
- \* 受診医療機関隣接薬局に持っていくものと思っている : 13.1%
- \* 満足できる薬局に出会っていない : 3.2%
- \* 薬局選択のための情報がない : 3.0%
  - ・ 「受診医療機関に近く便利」は年代が上がるにつれて増加 (「20～39才 75.6%」「40～59才 80.7%」「60～79才 82.3%」)

### ③利用薬局不特定者(17.9%)

- \* 利便性 (時間・場所等) : 54.4%
- \* かかりつけ薬局を持つ利点を感じない : 29.1%
- \* 満足できる調剤士・薬局に出会っていない : 6.7%
  - ・ 利便性は「40～59才」が最多 (56.7%)
  - ・ 利便性は女性が多い (女性 65.8% > 男性 45.2%)

### ④処方箋未経験者(4.2%)の薬局選定基準

- \* 薬局を利用しない : 37.3%
- \* 利便性 (自宅・職場・駅近接) : 20.8%
- \* 利便性 (受診医療機関隣接) : 13.7%
- \* 専門機能 : 12.3%
  - ・ 利便性 (自宅・職場・駅近接) は「40～59才 28.8%」が最多 (「20～39才 19.4%」「60～79才 13.4%」)
  - ・ 利便性 (受診医療機関隣接) は「60～79才 20.9%」が最多 (「20～39才 8.3%」「40～59才 12.3%」)
  - ・ 専門機能は「60～79才 17.9%」が最多 (「20～39才 12.5%」「40～59才 6.8%」)

### (3)薬局の本来機能に対するニーズ(Q10)

薬局の特に機能面に関しては、全体としては以下が3大ニーズとなっている。

- ①薬を適切に使用するための情報の提供と説明 : 60.6%
- ②薬の重複や飲み合わせの確認 : 41.7%
- ③薬の副作用や効果の継続的な確認 : 41.1%

上記のニーズを持つ回答者はいずれも、「60～79才」が「20～39才」「40～59才」より5～10P程度多く、また、女性が男性より3～12P程度多い。

かかりつけ薬局の利用状況によって回答者を分類すると以下となる。

Q10 今後、薬剤師・薬局にどのような機能を求めますか。あなたにとって重要と思われるものを選択してください。(3つまで)

MA

|                                     | n    | 薬を適切に使用するための情報の提供と説明 | 薬の副作用や効果の継続的な確認 | 薬の重複や飲み合わせの確認 | 休日を含む24時間の薬の相談、対応 | スライベートに配慮した相談スペース | 血液検査等の健康管理に係る検査機器の設置 | 在宅医療の相談・対応(訪問での服薬指導、残薬管理) | 合の医師への確認 | 処方内容に疑問や不明点があった場合 | 飲んでいる薬を安くする方法についての相談 | 家庭に残った調剤された薬の相談、対応 | 服用回数を変えてもらおうなど、自分に合った服用方法にしてくれる | 地域の医療機関や介護施設の紹介 | 自分や家族の病気や検査値などの健康相談 | 自分や家族の介護相談 | その他 |
|-------------------------------------|------|----------------------|-----------------|---------------|-------------------|-------------------|----------------------|---------------------------|----------|-------------------|----------------------|--------------------|---------------------------------|-----------------|---------------------|------------|-----|
| 全体                                  | 5000 | 53.2                 | 41.1            | 41.7          | 12.1              | 4.3               | 3.8                  | 1.5                       | 10.8     | 15.5              | 5.5                  | 4.8                | 2.8                             | 5.0             | 2.1                 | 3.6        |     |
| Q3                                  |      |                      |                 |               |                   |                   |                      |                           |          |                   |                      |                    |                                 |                 |                     |            |     |
| かかりつけ薬局を利用する                        | 1327 | 55.5                 | 42.6            | 43.6          | 8.9               | 3.8               | 3.6                  | 1.6                       | 12.1     | 15.9              | 5.3                  | 3.8                | 2.0                             | 4.9             | 1.7                 | 2.9        |     |
| 処方によりかかりつけ薬局と受診した医療機関に隣接した薬局を併用している | 1216 | 54.7                 | 45.6            | 45.6          | 12.4              | 4.5               | 4.7                  | 0.9                       | 11.4     | 13.9              | 6.2                  | 4.9                | 3.0                             | 5.7             | 0.8                 | 2.2        |     |
| かかりつけ薬局を持っておらず、受診した医療機関に隣接した薬局を利用する | 1348 | 54.5                 | 43.8            | 45.9          | 13.3              | 4.5               | 3.6                  | 1.8                       | 11.9     | 16.6              | 6.2                  | 6.3                | 3.3                             | 5.0             | 0.9                 | 3.6        |     |
| かかりつけ薬局を持っておらず、街中の薬局を利用する           | 203  | 46.3                 | 31.0            | 36.0          | 19.2              | 5.9               | 6.9                  | 3.9                       | 9.9      | 18.7              | 6.4                  | 7.4                | 5.4                             | 4.9             | 3.0                 | 4.4        |     |
| 利用する薬局は特に決めていない                     | 694  | 50.4                 | 32.1            | 29.3          | 14.3              | 3.7               | 2.6                  | 1.4                       | 6.2      | 14.8              | 4.2                  | 3.3                | 1.9                             | 4.0             | 4.0                 | 5.5        |     |
| 処方箋を交付されたことがない                      | 212  | 37.3                 | 26.9            | 26.9          | 9.0               | 4.2               | 2.8                  | 0.9                       | 7.5      | 13.7              | 1.9                  | 2.8                | 3.3                             | 5.7             | 13.2                | 7.5        |     |

機能に関する3大ニーズ項目に変化は無いものの、「かかりつけ薬局の利用者・併用者」「医療機関隣接薬局利用者」は、前述の3大ニーズを求める割合がそれ以外の回答者に比べて10P程度多く、また、「処方内容に疑問や不明点があった場合の医師への確認」もやや多くなっている。

「かかりつけ薬局を持っておらず街中の薬局を利用する」とした回答者は、上述①～③及び「処方内容に疑問や不明点があった場合の医師への確認」の4項目を除いた11項目中の8項目について選択率が最も高く、特に「休日を含む24時間の薬の相談、対応」は19.2%で、他の回答者では15%未満であることに比べて高い。

また、「処方箋を交付されたことがない」とした回答者は、「自分や家族の介護相談」が

13.2%で、他の回答者が4%以下であることに比べて高いことが目立つ。

また、回答者を「定期的な受診・投薬」の有無で分類すると以下となる。

Q10.今後、薬剤師・薬局にどのような機能を求めますか。あなたにとって重要と思われるものを選択してください。(3つまで)

MA

|    |         | n    | 供薬と説明 | 薬の副作用や効果の継続的な確認 | 薬の重複や飲み合わせの確認 | 休日を含む24時間の薬の相談、対応 | スライベートに配慮した相談スペース | 血液検査等の健康管理に係る検査機器の設置 | 在宅医療の相談・対応（訪問での服薬指導、残薬管理） | 処方内容に疑問や不明点があった場合の医師への確認 | 飲んでいる薬を安くする方法についての相談 | 家庭に残った調剤された薬の相談、対応 | 服用回数を変えてもらうなどし、自分に合った服用方法にしてくれる | 地域の医療機関や介護施設の紹介 | 康相談 | 自分や家族の病気や検査値などの健康相談 | 自分や家族の介護相談 | その他： |
|----|---------|------|-------|-----------------|---------------|-------------------|-------------------|----------------------|---------------------------|--------------------------|----------------------|--------------------|---------------------------------|-----------------|-----|---------------------|------------|------|
| 全体 |         | 5000 | 53.2  | 41.1            | 41.7          | 12.1              | 4.3               | 3.8                  | 1.5                       | 10.8                     | 15.5                 | 5.5                | 4.8                             | 2.8             | 5.0 | 2.1                 | 3.6        |      |
| Q1 | 0か所 A   | 2529 | 53.6  | 36.3            | 37.1          | 14.0              | 4.0               | 3.7                  | 1.2                       | 9.0                      | 14.8                 | 5.3                | 5.1                             | 3.1             | 4.8 | 2.8                 | 3.7        |      |
|    | 1か所以上 B | 2471 | 52.8  | 45.9            | 46.5          | 10.2              | 4.6               | 4.0                  | 1.8                       | 12.6                     | 16.1                 | 5.7                | 4.5                             | 2.4             | 5.2 | 1.4                 | 3.4        |      |
|    | B-A     |      | ▲0.8  | 9.6             | 9.4           | ▲3.8              | 0.6               | 0.2                  | 0.6                       | 3.6                      | 1.3                  | 0.5                | ▲0.6                            | ▲0.7            | 0.4 | ▲1.4                | ▲0.3       |      |

機能に関する3大ニーズ項目に変化は無いが、「定期的な受診・投薬あり」ではその内の「薬の重複や飲み合わせの確認」「薬の副作用や効果の継続的な確認」を求める割合が「定期的な受診・投薬なし」より10P近く多く、また、「処方内容に疑問や不明点があった場合の医師への確認」も同様に4P程度多い。

これら以外の項目での差は僅少だが、「定期的な受診・投薬なし」では「休日を含む24時間の薬の相談、対応」が14.0%を占め、「定期的な受診・投薬あり」での10.2%より4P多いことがやや目立つ。

#### (4) 薬局の調剤以外の機能に対するニーズ(Q8)

調剤以外で薬局を利用する目的を調剤機能以外に対するニーズと捉えると、それらニーズを持つ割合は、全体としては以下であった。

- ①薬の調剤以外で薬局を利用しない : 44.8%
- ②一般用医薬品 : 39.9%
- ③医薬品以外の関連商品 : 10.3%
- ④各種相談 : 4.2%



年代・性による違いはさほど大きなものではないが、かかりつけ薬局の利用状態によって回答者を分類すると、以下となる。

Q8.薬の調剤以外で薬局を利用する目的はなんですか。最もあてはまるものを1つ選んでください。※この質問で言う薬局とは薬剤師が常駐し、医療機関の発行する処方箋に従って医療用医薬品等の調剤を行うところとしてお答えください。

SA

|                                     | n    | 一般用医薬品の購入 | 健康食品、化粧品、介護用品などの購入 | 自分や家族の薬の相談 | 自分や家族の病気の相談や検査 | 処方箋による薬の調剤以外 | その他： |
|-------------------------------------|------|-----------|--------------------|------------|----------------|--------------|------|
| 全体                                  | 5000 | 39.9      | 10.3               | 3.4        | 0.8            | 44.8         | 0.8  |
| Q3                                  |      |           |                    |            |                |              |      |
| かかりつけ薬局を利用する                        | 1327 | 36.0      | 10.2               | 4.5        | 1.1            | 47.0         | 1.1  |
| 処方によりかかりつけ薬局と受診した医療機関に隣接した薬局を併用している | 1216 | 38.2      | 10.3               | 4.8        | 0.9            | 45.2         | 0.7  |
| かかりつけ薬局を持っておらず、受診した医療機関に隣接した薬局を利用する | 1348 | 38.7      | 9.7                | 1.8        | 0.3            | 49.1         | 0.4  |
| かかりつけ薬局を持っておらず、街中の薬局を利用する           | 203  | 48.8      | 16.7               | 4.4        | 2.5            | 25.1         | 2.5  |
| 利用する薬局は特に決めていない                     | 694  | 48.0      | 10.8               | 1.9        | 0.7            | 38.3         | 0.3  |
| 処方箋を交付されたことがない                      | 212  | 47.6      | 7.1                | 1.9        | 0.5            | 40.1         | 2.8  |

「かかりつけ薬局の利用者・併用者」「医療機関隣接薬局利用者」では「薬の調剤以外で薬局を利用しない」が45%を超えて最も多くなり、「街中の薬局利用者」では25.1%、「利用薬局は特に決めていない」では38.3%であることに比べてかなり多くなる。

また、回答者を「定期的な受診・投薬」の有無で分類すると以下となる。

Q8.薬の調剤以外で薬局を利用する目的はなんですか。最もあてはまるものを1つ選んでください。※この質問で言う薬局とは薬剤師が常駐し、医療機関の発行する処方箋に従って医療用医薬品等の調剤を行うところとしてお答えください。

SA

|    | 定期的な受診・投薬の数↓ | n    | 一般用医薬品の購入 | 健康食品、化粧品、介護用品などの購入 | 自分や家族の薬の相談 | 自分や家族の病気の相談や検査 | 処方箋による薬の調剤以外 | その他： |
|----|--------------|------|-----------|--------------------|------------|----------------|--------------|------|
| 全体 |              | 5000 | 39.9      | 10.3               | 3.4        | 0.8            | 44.8         | 0.8  |
| Q1 | 0か所 A        | 2529 | 45.4      | 10.2               | 2.5        | 0.5            | 40.6         | 0.7  |
|    | 1か所以上 B      | 2471 | 34.3      | 10.4               | 4.3        | 1.1            | 49.0         | 0.9  |
|    | B-A          |      | ▲ 11.1    | 0.1                | 1.8        | 0.6            | 8.3          | 0.2  |

「定期的な受診・投薬あり」では、「薬の調剤以外では薬局を利用しない」がほぼ半数(49.0%)を占めて最も多くなり、「定期的な受診・投薬なし」では40.6%であることに比べてかなり多くなる。

### (5)常備薬(一般医薬品)の購入におけるかかりつけ薬局の状況(Q9)

常備薬の購入先としては、「かかりつけ薬局以外の薬局又はドラッグストア」が 61.3%で最も多く、かかりつけ薬局を利用する割合は全体としては 9.6%に留まっている。

また、「インターネット」が 4.8%に留まっている背景には、薬の購入手段としての「インターネット」が意識の中に定着していないことがあるのではないと思われる。

年代・性による違いはさほど大きなものではないが、「定期的受診・投薬」の有無によって回答者を分類すると以下となる。

Q9.常備薬をどのように入手しますか。最もあてはまるものを1つ選んでください。

| SA  |         | n    | かかりつけ薬局に行き、薬剤師に相談のうえ購入する | かかりつけ薬局以外の薬局又はドラッグストア | かかりつけ薬局以外の薬局又はドラッグストアで、薬剤師などの専門家に相談のうえ購入する | かかりつけ薬局以外の薬局又はドラッグストアで、薬剤師などの専門家に相談せず購入する | インターネット               |                      | 常備薬は購入しない |
|-----|---------|------|--------------------------|-----------------------|--|---|-----------------------|----------------------|-----------|
|     |         |      |                          |                       |  |   | インターネットの専門家に相談のうえ購入する | インターネットの専門家に相談せず購入する |           |
| 全体  |         | 5000 | 9.6                      | 61.3                  | 16.1                                       | 45.2                                      | 4.8                   | 0.8                  | 24.3      |
| Q1  | 0か所 A   | 2529 | 5.9                      | 62.0                  | 13.8                                       | 48.2                                      | 4.5                   | 0.8                  | 27.6      |
|     | 1か所以上 B | 2471 | 13.4                     | 60.6                  | 18.5                                       | 42.1                                      | 5.0                   | 0.9                  | 21.0      |
| B-A |         |      | 7.5                      | ▲ 1.4                 | 4.7  | ▲ 6.0                                     | 0.4                   | 0.2                  | ▲ 6.5     |

「かかりつけ薬局」での購入者割合は、「定期的受診・投薬あり」では 13.4%に留まっているものの、「定期的受診・投薬なし」では 5.9%であることに比べると 8P 多い。

### (6)かかりつけ薬剤師・薬局の認知度(Q11)

かかりつけ薬局を『知っていた、聞いたことがある』は 73.3%で、その内の「(内容を)知っていた」は 46.7%であった。

男女差は大きなものではないが、年代別に見ると「60～79才」が 77.0%で、最も少ない「40～59才」が 70.0%であることに比べて 7P 多い。

最も大きな違いは「定期的な受診・投薬」の有無によって発生しており、薬局を使い慣れている「定期的な受診・投薬あり」では 80.7%であり、「定期的な受診・投薬なし」では 66.0%であることに比べて 15P 多い。

Q11.本アンケートに回答する以前に「かかりつけ薬剤師・薬局」と言う言葉を知っていましたか。あてはまるもの1つを選択してください。

SA

|    |        | n    | 知<br>っ<br>て<br>い<br>た | 知<br>っ<br>て<br>い<br>た                                    |  | 知<br>ら<br>な<br>か<br>っ<br>た |
|----|--------|------|-----------------------|--|--|----------------------------|
|    |        |      |                       | こ<br>と<br>は<br>あ<br>っ<br>た<br>（<br>聞<br>い<br>た<br>い<br>） | こ<br>が<br>、<br>内<br>容<br>は<br>分<br>か<br>ら<br>な<br>い<br>） |                            |
| 全体 |        | 5000 | 73.3                  | 46.7   | 26.5   | 26.7                       |
| 年代 | 20～39歳 | 1550 | 73.5                  | 46.1   | 27.4   | 26.5                       |
|    | 40～59歳 | 1900 | 70.0                  | 43.5   | 26.5   | 30.0                       |
|    | 60～79歳 | 1550 | 77.0                  | 51.3   | 25.7   | 23.0                       |
| Q1 | 0か所    | 2529 | 66.0                  | 38.9   | 27.1   | 34.0                       |
|    | 1か所以上  | 2471 | 80.7                  | 54.8   | 25.9   | 19.3                       |
|    | 1か所    | 1823 | 78.9                  | 52.3   | 26.5   | 21.1                       |
|    | 2か所    | 508  | 85.4                  | 60.6   | 24.8   | 14.6                       |
|    | 3か所以上  | 140  | 87.1                  | 65.0   | 22.1   | 12.9                       |

(7)お薬手帳の保有状況(Q12)

お薬手帳の保有率は 80.6% (内「2冊以上保有」が 3.4%) であった。

同率は、女性 (85.1%) が男性 (76.2%) より多く、また、年代が上がるにつれて上昇する (「20～39才 74.6%」→「40～59才 79.3%」→「60～79才 88.2%」)。

そして最も大きな違いはやはり「定期的な受診・投薬」の有無によって発生しており、「定期的な受診・投薬あり」では 93.3%に達しており、「定期的な受診・投薬なし」では 68.2%であることに比べて 25P 多い。

また、「2冊以上保有」の割合が「定期的な受診・投薬」を 2か所以上で受けている場合には増えるため、多重・多剤投薬を防ぐために、正しいお薬手帳の使い方を指導していく必要がある。

Q12.お薬手帳を持っていますか。あてはまるもの1つを選択してください。

SA

|    |        | n    | 持<br>っ<br>て<br>い<br>る | 持<br>っ<br>て<br>い<br>る   |   | 持<br>っ<br>て<br>い<br>な<br>い |
|----|--------|------|-----------------------|---|---|----------------------------|
|    |        |      |                       | を<br>帳<br>1<br>冊<br>持<br>っ<br>て<br>い<br>る<br>場<br>合<br>を<br>含<br>む<br>） | ご<br>と<br>ご<br>と<br>2<br>冊<br>以<br>上<br>使<br>い<br>持<br>っ<br>て<br>お<br>い<br>り<br>、<br>医<br>療<br>機<br>関 |                            |
| 全体 |        | 5000 | 80.6                  | 77.2  | 3.4   | 19.4                       |
| 性別 | 男性     | 2531 | 76.2                  | 72.1  | 4.1   | 23.8                       |
|    | 女性     | 2469 | 85.1                  | 82.4  | 2.7   | 14.9                       |
| 年代 | 20～39歳 | 1550 | 74.6                  | 72.1  | 2.5   | 25.4                       |
|    | 40～59歳 | 1900 | 79.3                  | 75.5  | 3.7   | 20.7                       |
|    | 60～79歳 | 1550 | 88.2                  | 84.2  | 4.0   | 11.8                       |
| Q1 | 0か所    | 2529 | 68.2                  | 65.2  | 3.0   | 31.8                       |
|    | 1か所以上  | 2471 | 93.3                  | 89.4  | 3.9   | 6.7                        |
|    | 1か所    | 1823 | 92.8                  | 89.4  | 3.3   | 7.2                        |
|    | 2か所    | 508  | 95.1                  | 89.4  | 5.7   | 4.9                        |
|    | 3か所以上  | 140  | 93.6                  | 89.3  | 4.3   | 6.4                        |

### 3-3 薬局・薬剤師の課題

薬局のあり方として「駅前薬局中心から身近なところにあるかかりつけ薬局中心へ」「立地から機能へ」を今後のあるべき姿と捉えた場合には、今回の調査結果からは千葉県の実態の薬局の課題として以下が浮かび上がる。

#### (1)「薬局機能の重要性」「薬局活用意識」の普及啓発

薬局に対するニーズとしては、利用している薬局に関係なく、『利便性（場所・時間）』を求める声が高く、『専門機能』を上回っている。

かかりつけ薬局を利用しているとした回答者の場合であっても、その利用理由としては半数以上が『利便性』を挙げており、さらに医療機関隣接薬局の利用者においてはその理由としてほぼ8割が『利便性』を挙げている。

利用薬局を決めていない人のその理由を見ても、半数以上が利用する時々の『利便性』を求めており、処方箋の交付を受けたことがない人であっても、必要となった際の薬局の選定基準として『利便性』を求める回答者が（「薬局を利用しない」を除くと）半数を超えている。

このことから、薬局に対する大方の認識は「医療機関が発行した処方箋通りに薬をくれる所」に留まっているのではないかとと思われる。

形式上、『医』『薬』は分業したとしても、『医』に全てを委ねる意識が高く、処方後の薬の適切な服用・管理の重要性についての認識は薄いのではないかとと思われる。

そのような意識が根強い限りは、薬局に第一に『利便性』を求めることもやむを得ないことと思われる。

そして、医療機関隣接薬局の利用者からは「処方箋は発行した医療機関に隣接した薬局に持っていくものと思っているから」との回答（当該設問回答者割合 13.1%）もある。

また、薬局に対するニーズとして在宅医療に関連した項目の認知度は低く、薬局の機能として知られていないこと、在宅医療がまだ浸透していないことが考えられる。

高齢化社会を迎える中で薬局が「かかりつけ薬局中心」「立地から機能」の方向へ向かうためには、まずは、医薬分業のメリット並びに薬局機能の重要性の周知徹底を図り、薬局を活用する意識を醸成することが必要と思われる。

## (2)薬局自身の専門機能の拡充とその積極的なアピール・提供

かかりつけ薬局を持っている人の割合は回答者全体の 50.9%で、「定期的な受診・投薬を受けている」に限れば 69.2%に達している。

しかしながら、かかりつけ薬局を持っている人のその第一の理由としては、『場所・時間等の利便性』を挙げた回答者が 52.7%で半数を超え、『薬局機能の利用』を挙げた回答者は 41.1%で半数を下回っている。

そのことから、『場所・時間等の利便性』をかかりつけ薬局利用の理由として挙げた回答者の中には、利用している薬局を単に「便利な場所にある行きつけの薬局」として利用しており、本来の意味でのかかりつけ薬局としては活用していない人も多く含まれているのではないと思われる。

逆に言えば、かかりつけ薬局がその本来機能を利用者に十分に提供していない可能性があるとも言える。

そして、「医療機関隣接薬局の利用者」「街中薬局を利用する、利用薬局を特に決めていない人」からは、「満足できる薬剤師・薬局に出会っていない」（前者では 1.1%、後者では 6.7%）との声も挙がっている。

また、薬局を調剤以外で利用する目的を見ると、「調剤以外で薬局を利用しない」が 44.8%と多くを占めており、一方、「各種相談」を選択した回答者は 4.2%（「薬の相談 3.4%」「健康相談 0.8%」）と極めて低い割合となっている。

調剤以外での薬局の利用率は高いとは言えない。

薬局の専門性の発揮を望む声は、今回の調査では、高齢者（60～79才）が最も多く、また、薬局を定期的に利用している人においてより多くなる。

今後、千葉県においても高齢者割合は確実に増加していく中で、薬局自身も「地域におけるかかりつけ機能の発揮」を目指すのであれば、自身の薬局としての専門性を更に拡充し、その上で、その専門性を顕在及び潜在の利用者に積極的にアピールし提供していく必要があるのではないと思われる。

そして、薬局の機能については、以下が 3 大ニーズとなっている。

- |                       |         |
|-----------------------|---------|
| ①薬を適切に使用するための情報の提供と説明 | : 60.6% |
| ②薬の重複や飲み合わせの確認        | : 41.7% |
| ③薬の副作用や効果の継続的な確認      | : 41.1% |

### (3)利便性の提供

既に述べたように、調剤以外では薬局を利用しない人は 44.8%を占めていることから、調剤以外の目的で薬局を利用する人の割合は全体では 55.2%に留まっている。

その調剤以外で薬局を利用する人の割合を「定期的受診・投薬」の有無別に見ると、「定期的受診・投薬あり」では 51.0%であり、「定期的受診・投薬なし」での 59.4%に比べてむしろ少なくなっている。

このことから、薬局を使い慣れており、薬局の品揃え等をよく知っている人の方が調剤目的以外での薬局の利用に後ろ向きになっているとも考えられる。

そして、常備薬の購入先を見ると、かかりつけ薬局の利用率は「定期的な受診投薬あり」であっても 13.4%であり、全体として 9.6%に留まっている。

いずれにせよ、調剤以外での薬局の利用率は低い割合に留まっており、その背景には品揃えの少なさがあるように思われる。

一般用医薬品はもちろんのこと、関連商品の品揃えも充実させ顧客にワンストップショッピングの利便性を提供すると共に、待ち時間の短縮・都合の良い時間での受取を可能にする等の時間的利便性の提供も図り、顧客にとってより総合的な利便性の高い薬局への転身を図ることが望まれよう。

### (4)かかりつけ薬局を選定・保有するための情報の提供

「医療機関隣接薬局の利用者」「街中薬局の利用者」「利用薬局を特に決めていない人」からは、かかりつけ薬局を持たない理由として「満足できるかかりつけ薬局が無い」「かかりつけ薬局を選択するための情報が無い」との回答も挙げられた。

各薬局が、自身が果たせる機能を今まで以上に積極的に店頭等でアピールすると同時に、それらを含めた総合的な県内薬局情報を県民に提供していくことも必要かと思われる。

### Ⅲ 集計結果の詳細

#### 1 標本の最終構成

「香取・海匠」「山武・長生・夷隅」「安房」「君津」「市原」の5医療圏で「女性・60～79才」、「安房」で「男性・20～39才」が不足したことから、それぞれの不足人数を、同一医療圏・同年代の異性で補填した。

標本の最終構成は以下の通り。

【標本の最終構成】

| 二次保健医療圏  | 計      |     |      |     |     |     |        |     |      |     |     |     |        |     |      |     |     |     |     |     |
|----------|--------|-----|------|-----|-----|-----|--------|-----|------|-----|-----|-----|--------|-----|------|-----|-----|-----|-----|-----|
|          | 年代別構成  |     |      |     |     |     |        |     |      |     |     |     |        |     |      |     |     |     |     |     |
|          | 20～39歳 |     |      |     |     |     | 40～59歳 |     |      |     |     |     | 60～79歳 |     |      |     |     |     |     |     |
|          | 計      |     | 男性   |     | 女性  |     | 計      |     | 男性   |     | 女性  |     | 計      |     | 男性   |     | 女性  |     |     |     |
| 目標比      |        | 目標比 |      | 目標比 |     | 目標比 |        | 目標比 |      | 目標比 |     | 目標比 |        | 目標比 |      | 目標比 |     | 目標比 |     |     |
| 千葉       | 768    | 0   | 238  | 0   | 119 | 0   | 119    | 0   | 292  | 0   | 146 | 0   | 146    | 0   | 238  | 0   | 119 | 0   | 119 | 0   |
| 東葛南部     | 1400   | 0   | 434  | 0   | 217 | 0   | 217    | 0   | 532  | 0   | 266 | 0   | 266    | 0   | 434  | 0   | 217 | 0   | 217 | 0   |
| 東葛北部     | 1094   | 0   | 339  | 0   | 170 | 0   | 169    | 0   | 416  | 0   | 208 | 0   | 208    | 0   | 339  | 0   | 169 | 0   | 170 | 0   |
| 印旛       | 578    | 0   | 179  | 0   | 90  | 0   | 89     | 0   | 220  | 0   | 110 | 0   | 110    | 0   | 179  | 0   | 89  | 0   | 90  | 0   |
| 香取・海匠    | 225    | 0   | 70   | 0   | 35  | 0   | 35     | 0   | 85   | 0   | 42  | 0   | 43     | 0   | 70   | 0   | 52  | 17  | 18  | ▲17 |
| 山武・長生・夷隅 | 348    | 0   | 108  | 0   | 54  | 0   | 54     | 0   | 132  | 0   | 66  | 0   | 66     | 0   | 108  | 0   | 63  | 9   | 45  | ▲9  |
| 安房       | 103    | 0   | 32   | 0   | 11  | ▲5  | 21     | 5   | 39   | 0   | 19  | 0   | 20     | 0   | 32   | 0   | 20  | 4   | 12  | ▲4  |
| 君津       | 262    | 0   | 81   | 0   | 40  | 0   | 41     | 0   | 100  | 0   | 50  | 0   | 50     | 0   | 81   | 0   | 46  | 5   | 35  | ▲5  |
| 市原       | 222    | 0   | 69   | 0   | 35  | 0   | 34     | 0   | 84   | 0   | 42  | 0   | 42     | 0   | 69   | 0   | 36  | 1   | 33  | ▲1  |
| 計        | 5000   | 0   | 1550 | 0   | 771 | ▲5  | 779    | 5   | 1900 | 0   | 949 | 0   | 951    | 0   | 1550 | 0   | 811 | 36  | 739 | ▲36 |

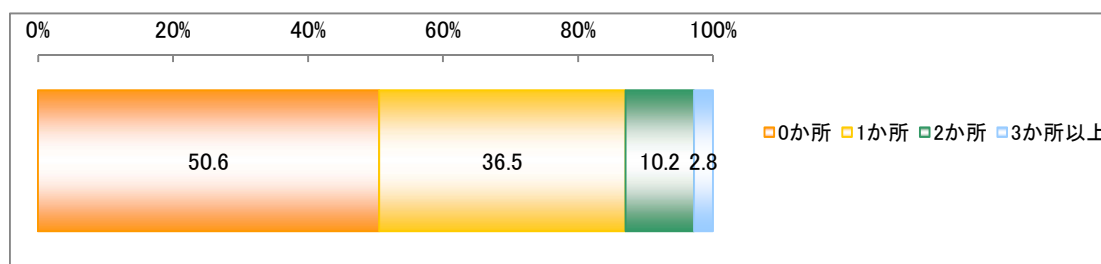
(注)青字は対目標比増数、赤字は対目標比減数

## 2 集計結果の詳細

### Q1 定期的(3ヶ月に1回以上)な受診・処方の有無と受診医療機関数(SA)

(全体)

- 医療機関で受診し薬を処方されている割合は49.4%でほぼ半数を占めた。
- その際の受診医療機関の数としては、「1か所」が36.5%で最も多く、「2か所」では10.2%、「3か所以上」では2.8%に減少していく。



(医療圏別)

- 医療機関で受診し薬を処方されている割合は、「印旛」が54.3%で最も多く、「安房」が40.8%で最も少ない。4医療圏（「印旛」「山武・長生・夷隅」「君津」「市原」）が50%を超え（50～54%）、5医療圏（「千葉」「東葛南部」「東葛北部」「香取・海匝」「安房」）が50%を下回った（41～49%）。
- その際の受診医療機関の数は、全医療圏で「1か所」が最も多く、受診医療機関の数が増えるにつれて少なくなる。

(年代別)

- 医療機関で受診し薬を処方されている割合は、「20～39才」が35.0%で最も少なく、年代が上がるにつれて増加し、「60～79才」では70.2%を占めるようになる。
- その際の受診医療機関の数は、全ての年代で「1か所」が最も多く、受診医療機関の数が増えるにつれて少なくなり、また、何か所であってもその割合は年代が上がるにつれて多くなる。

(医療圏別×年代別)

- 医療機関で受診し薬を処方されている割合は、全医療圏で年代が上がるにつれて多くなるが、「60～79才」の受診割合が「香取・海匝」では78.6%で、他医療圏では概ね70%前後であることに比べて多いことが目立つ。
- その際の受診医療機関の数は、全医療圏の全年代で「1か所」が最も多く、受診医療機関の数が増えるにつれて少なくなり、また、何か所であってもその割合は概ね年代が上がるにつれて多くなる。



(性別)

- 医療機関で受診し薬を処方されている割合は、男性（51.1%）が女性（47.7%）よりやや多い。
- その際の受診医療機関の数は、男女いずれも「1か所」が最も多く、受診医療機関の数が増えるにつれて少なくなり、また、何か所であってもその割合は男性が女性よりやや多い。

(医療圏別×性別)

- 医療機関で受診し薬を処方されている割合は、「市原」を除く 8 医療圏で男性が女性よりやや多いが、「香取・海匝」ではその差が 13P（男性 55.0%＞女性 39.6%）で他医療圏では 5%前後であることに比べて多いことが目立つ。
- 「市原」は他 8 医療圏とは異なり、女性（58.7%）が男性（46.0%）より 11P 多い。

Q1.定期的(3ヶ月に1回以上)に何か所の医療機関を受診し、薬を処方されていますか。あてはまるものを1つ選んでください。

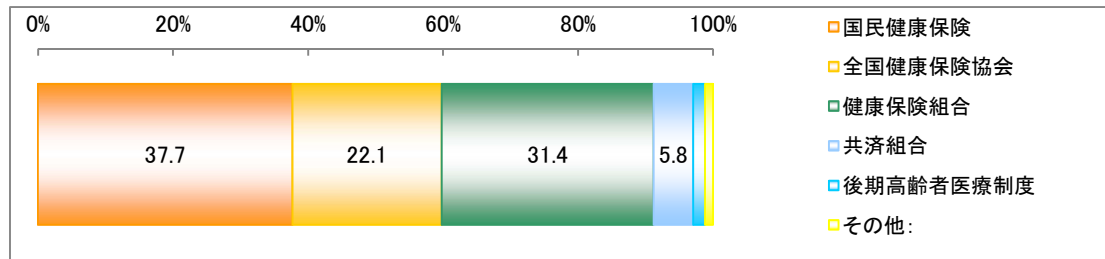
SA

|            |                  | n    | 0<br>か<br>所 | 1<br>か<br>所<br>以<br>上 | 1<br>か<br>所 | 2<br>か<br>所 | 3<br>か<br>所<br>以<br>上 |
|------------|------------------|------|-------------|-----------------------|-------------|-------------|-----------------------|
| 全体         |                  | 5000 | 50.6        | 49.4                  | 36.5        | 10.2        | 2.8                   |
| 性別         | 男性               | 2531 | 48.9        | 51.1                  | 37.2        | 10.6        | 3.3                   |
|            | 女性               | 2469 | 52.3        | 47.7                  | 35.7        | 9.7         | 2.3                   |
| 年代         | 20～39歳           | 1550 | 65.0        | 35.0                  | 27.2        | 6.3         | 1.6                   |
|            | 40～59歳           | 1900 | 55.8        | 44.2                  | 34.2        | 8.3         | 1.8                   |
|            | 60～79歳           | 1550 | 29.8        | 70.2                  | 48.6        | 16.4        | 5.2                   |
| 二次保健医療圏別   | 千葉(全体)           | 768  | 51.3        | 48.7                  | 35.8        | 9.5         | 3.4                   |
|            | 千葉(男性)           | 384  | 49.5        | 50.5                  | 36.7        | 9.4         | 4.4                   |
|            | 千葉(女性)           | 384  | 53.1        | 46.9                  | 34.9        | 9.6         | 2.3                   |
|            | 千葉(20～39才)       | 238  | 66.0        | 34.0                  | 26.5        | 5.5         | 2.1                   |
|            | 千葉(40～59才)       | 292  | 54.8        | 45.2                  | 33.9        | 8.9         | 2.4                   |
|            | 千葉(60～79才)       | 238  | 32.4        | 67.6                  | 47.5        | 14.3        | 5.9                   |
|            | 東葛南部(全体)         | 1400 | 50.6        | 49.4                  | 35.5        | 10.8        | 3.1                   |
|            | 東葛南部(男性)         | 700  | 48.9        | 51.1                  | 35.3        | 12.3        | 3.6                   |
|            | 東葛南部(女性)         | 700  | 52.4        | 47.6                  | 35.7        | 9.3         | 2.6                   |
|            | 東葛南部(20～39才)     | 434  | 63.8        | 36.2                  | 27.0        | 7.1         | 2.1                   |
|            | 東葛南部(40～59才)     | 532  | 56.2        | 43.8                  | 33.5        | 8.6         | 1.7                   |
|            | 東葛南部(60～79才)     | 434  | 30.6        | 69.4                  | 46.5        | 17.1        | 5.8                   |
|            | 東葛北部(全体)         | 1094 | 53.3        | 46.7                  | 34.7        | 9.8         | 2.2                   |
|            | 東葛北部(男性)         | 547  | 51.4        | 48.6                  | 35.1        | 11.0        | 2.6                   |
|            | 東葛北部(女性)         | 547  | 55.2        | 44.8                  | 34.4        | 8.6         | 1.8                   |
|            | 東葛北部(20～39才)     | 339  | 66.7        | 33.3                  | 26.3        | 5.9         | 1.2                   |
|            | 東葛北部(40～59才)     | 416  | 61.3        | 38.7                  | 28.4        | 9.1         | 1.2                   |
|            | 東葛北部(60～79才)     | 339  | 30.1        | 69.9                  | 51.0        | 14.5        | 4.4                   |
|            | 印旛(全体)           | 578  | 45.7        | 54.3                  | 38.2        | 12.5        | 3.6                   |
|            | 印旛(男性)           | 289  | 44.3        | 55.7                  | 41.9        | 11.1        | 2.8                   |
|            | 印旛(女性)           | 289  | 47.1        | 52.9                  | 34.6        | 13.8        | 4.5                   |
|            | 印旛(20～39才)       | 179  | 60.3        | 39.7                  | 31.3        | 6.7         | 1.7                   |
|            | 印旛(40～59才)       | 220  | 47.7        | 52.3                  | 40.9        | 8.2         | 3.2                   |
|            | 印旛(60～79才)       | 179  | 28.5        | 71.5                  | 41.9        | 23.5        | 6.1                   |
|            | 香取・海匝(全体)        | 225  | 51.6        | 48.4                  | 39.1        | 8.9         | 0.4                   |
|            | 香取・海匝(男性)        | 129  | 45.0        | 55.0                  | 46.5        | 7.8         | 0.8                   |
|            | 香取・海匝(女性)        | 96   | 60.4        | 39.6                  | 29.2        | 10.4        | 0.0                   |
|            | 香取・海匝(20～39才)    | 70   | 72.9        | 27.1                  | 22.9        | 4.3         | 0.0                   |
|            | 香取・海匝(40～59才)    | 85   | 58.8        | 41.2                  | 32.9        | 8.2         | 0.0                   |
|            | 香取・海匝(60～79才)    | 70   | 21.4        | 78.6                  | 62.9        | 14.3        | 1.4                   |
|            | 山武・長生・夷隅(全体)     | 348  | 49.7        | 50.3                  | 37.1        | 10.3        | 2.9                   |
|            | 山武・長生・夷隅(男性)     | 183  | 48.6        | 51.4                  | 36.6        | 10.9        | 3.8                   |
|            | 山武・長生・夷隅(女性)     | 165  | 50.9        | 49.1                  | 37.6        | 9.7         | 1.8                   |
|            | 山武・長生・夷隅(20～39才) | 108  | 66.7        | 33.3                  | 24.1        | 5.6         | 3.7                   |
|            | 山武・長生・夷隅(40～59才) | 132  | 53.8        | 46.2                  | 37.9        | 6.8         | 1.5                   |
|            | 山武・長生・夷隅(60～79才) | 108  | 27.8        | 72.2                  | 49.1        | 19.4        | 3.7                   |
| 安房(全体)     | 103              | 59.2 | 40.8        | 36.9                  | 3.9         | 0.0         |                       |
| 安房(男性)     | 50               | 58.0 | 42.0        | 38.0                  | 4.0         | 0.0         |                       |
| 安房(女性)     | 53               | 60.4 | 39.6        | 35.8                  | 3.8         | 0.0         |                       |
| 安房(20～39才) | 32               | 81.3 | 18.8        | 15.6                  | 3.1         | 0.0         |                       |
| 安房(40～59才) | 39               | 59.0 | 41.0        | 35.9                  | 5.1         | 0.0         |                       |
| 安房(60～79才) | 32               | 37.5 | 62.5        | 59.4                  | 3.1         | 0.0         |                       |
| 君津(全体)     | 262              | 46.9 | 53.1        | 40.8                  | 8.4         | 3.8         |                       |
| 君津(男性)     | 136              | 43.4 | 56.6        | 41.2                  | 9.6         | 5.9         |                       |
| 君津(女性)     | 126              | 50.8 | 49.2        | 40.5                  | 7.1         | 1.6         |                       |
| 君津(20～39才) | 81               | 60.5 | 39.5        | 35.8                  | 3.7         | 0.0         |                       |
| 君津(40～59才) | 100              | 51.0 | 49.0        | 40.0                  | 7.0         | 2.0         |                       |
| 君津(60～79才) | 81               | 28.4 | 71.6        | 46.9                  | 14.8        | 9.9         |                       |
| 市原(全体)     | 222              | 47.7 | 52.3        | 39.6                  | 10.4        | 2.3         |                       |
| 市原(男性)     | 113              | 54.0 | 46.0        | 34.5                  | 8.0         | 3.5         |                       |
| 市原(女性)     | 109              | 41.3 | 58.7        | 45.0                  | 12.8        | 0.9         |                       |
| 市原(20～39才) | 69               | 59.4 | 40.6        | 29.0                  | 11.6        | 0.0         |                       |
| 市原(40～59才) | 84               | 54.8 | 45.2        | 38.1                  | 4.8         | 2.4         |                       |
| 市原(60～79才) | 69               | 27.5 | 72.5        | 52.2                  | 15.9        | 4.3         |                       |

## Q2 加入している医療保険制度(SA)

(全体)

- 加入している医療保険制度は、「国民健康保険」が37.7%で最も多く、以下、「健康保険組合 31.4%」「全国健康保険協会 22.1%」と続き、「共済組合」は5.8%、「後期高齢者医療制度」は1.8%であった。



(医療圏別)

- 「千葉」「東葛南部」では「健康保険組合 37%前後」が最も多く、以下、「国民健康保険 34%前後」「全国健康保険協会 21%前後」であった。
- 他の7医療圏では「国民健康保険 37~48%」が最も多く、次いで多いのは4医療圏（「東葛北部」「印旛」「君津」「市原」）が「健康保険組合 29~33%」、3医療圏（「香取・海匝」「山武・長生・夷隅」「安房」）が全国健康保険協会 25%前後」であった。

(年代別)

- 「20~39才」「40~59才」では「健康保険組合 36~40%」が最も多く、以下、「国民健康保険 27%前後」「全国健康保険協会 26%前後」と続く。
- 「60~79才」になると、「国民健康保険」が61.0%を占めて最も多くなり、以下、「健康保険組合 17.4%」「全国健康保険協会 13.0%」と続く。

(医療圏別×年代別)

- 6医療圏で、「20~39才」「40~59才」は「健康保険組合」が最も多く、「60~79才」は「国民健康保険」が最も多い。
- 3医療圏（「香取・海匝」「山武・長生・夷隅」「安房」）では、全ての年代で「国民健康保険」が最も多くなっている。

(性別)

- 男女で大きな違いはなく、全体集計結果にほぼ準じている。

(医療圏別×性別)

- 7医療圏で男女いずれも「国民健康保険」が最も多い。
- 2医療圏（「千葉」「東葛南部」）では、女性は「国民健康保険」が最も多いものの、男性は「健康保険組合」が最も多くなっている。

Q2.あなたが加入している医療保険制度はなんですか。あてはまるものを1つ選んでください。

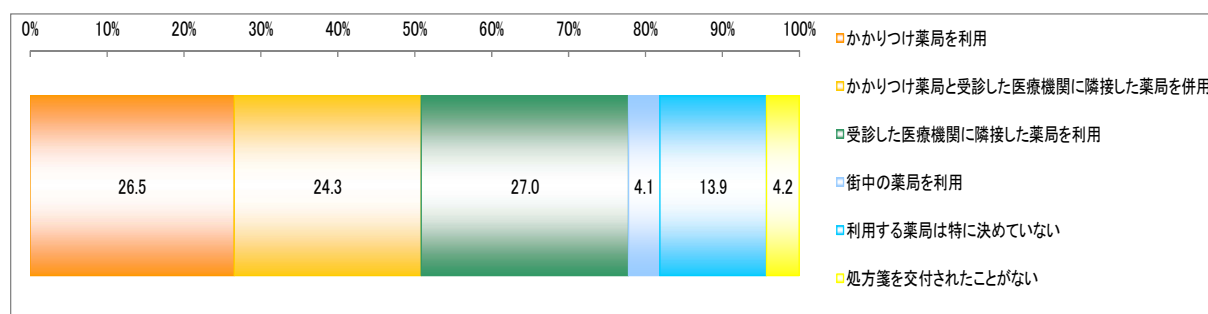
SA

|                  |               | n    | 生活者・非正規雇用者等 | 国民健康保険<br>〔市町村国保、<br>組合員〕 | ぼんぽん<br>〔中小企業のサラリーマン〕 | 健康保険組合<br>〔大企業のサラリーマン〕 | 共済組合<br>〔公務員〕 | 後期高齢者医療制度<br>〔75歳以上〕 | その他 |
|------------------|---------------|------|-------------|---------------------------|-----------------------|------------------------|---------------|----------------------|-----|
| 全体               |               | 5000 | 37.7        | 22.1                      | 31.4                  | 5.8                    | 1.8           | 1.2                  |     |
| 性別               | 男性            | 2531 | 36.2        | 20.7                      | 33.2                  | 6.7                    | 2.1           | 1.1                  |     |
|                  | 女性            | 2469 | 39.3        | 23.5                      | 29.6                  | 4.9                    | 1.4           | 1.3                  |     |
| 年代               | 20～39歳        | 1550 | 27.9        | 26.9                      | 35.5                  | 7.8                    | 0.4           | 1.5                  |     |
|                  | 40～59歳        | 1900 | 26.7        | 25.5                      | 39.6                  | 6.9                    | 0.1           | 1.2                  |     |
|                  | 60～79歳        | 1550 | 61.0        | 13.0                      | 17.4                  | 2.5                    | 5.2           | 0.9                  |     |
| 二次保健医療圏別         | 千葉(全体)        | 768  | 34.4        | 20.1                      | 36.6                  | 4.7                    | 2.7           | 1.6                  |     |
|                  | 千葉(男性)        | 384  | 31.8        | 18.5                      | 39.1                  | 5.5                    | 3.9           | 1.3                  |     |
|                  | 千葉(女性)        | 384  | 37.0        | 21.6                      | 34.1                  | 3.9                    | 1.6           | 1.8                  |     |
|                  | 千葉(20～39才)    | 238  | 29.0        | 25.6                      | 36.6                  | 6.7                    | 0.4           | 1.7                  |     |
|                  | 千葉(40～59才)    | 292  | 18.5        | 22.6                      | 51.4                  | 5.8                    | 0.0           | 1.7                  |     |
|                  | 千葉(60～79才)    | 238  | 59.2        | 11.3                      | 18.5                  | 1.3                    | 8.4           | 1.3                  |     |
|                  | 東葛南部(全体)      | 1400 | 33.6        | 22.6                      | 37.7                  | 3.4                    | 1.8           | 0.8                  |     |
|                  | 東葛南部(男性)      | 700  | 31.4        | 21.6                      | 40.7                  | 3.7                    | 1.9           | 0.7                  |     |
|                  | 東葛南部(女性)      | 700  | 35.9        | 23.7                      | 34.7                  | 3.1                    | 1.7           | 0.9                  |     |
|                  | 東葛南部(20～39才)  | 434  | 24.4        | 25.1                      | 43.5                  | 6.0                    | 0.2           | 0.7                  |     |
|                  | 東葛南部(40～59才)  | 532  | 23.9        | 26.1                      | 46.8                  | 2.3                    | 0.0           | 0.9                  |     |
|                  | 東葛南部(60～79才)  | 434  | 54.8        | 15.9                      | 20.7                  | 2.3                    | 5.5           | 0.7                  |     |
|                  | 東葛北部(全体)      | 1094 | 39.8        | 23.0                      | 28.6                  | 5.7                    | 1.4           | 1.6                  |     |
|                  | 東葛北部(男性)      | 547  | 38.4        | 23.0                      | 30.2                  | 5.9                    | 1.1           | 1.5                  |     |
|                  | 東葛北部(女性)      | 547  | 41.1        | 23.0                      | 27.1                  | 5.5                    | 1.6           | 1.6                  |     |
|                  | 東葛北部(20～39才)  | 339  | 28.6        | 28.6                      | 33.3                  | 6.8                    | 0.6           | 2.1                  |     |
|                  | 東葛北部(40～59才)  | 416  | 27.9        | 26.9                      | 36.3                  | 7.5                    | 0.2           | 1.2                  |     |
|                  | 東葛北部(60～79才)  | 339  | 65.5        | 12.7                      | 14.5                  | 2.4                    | 3.5           | 1.5                  |     |
|                  | 印旛(全体)        | 578  | 40.0        | 19.4                      | 28.9                  | 9.0                    | 1.4           | 1.4                  |     |
|                  | 印旛(男性)        | 289  | 39.1        | 15.6                      | 30.4                  | 10.7                   | 2.8           | 1.4                  |     |
|                  | 印旛(女性)        | 289  | 40.8        | 23.2                      | 27.3                  | 7.3                    | 0.0           | 1.4                  |     |
|                  | 印旛(20～39才)    | 179  | 27.9        | 26.3                      | 29.1                  | 14.0                   | 0.6           | 2.2                  |     |
|                  | 印旛(40～59才)    | 220  | 30.0        | 21.4                      | 37.3                  | 10.0                   | 0.0           | 1.4                  |     |
|                  | 印旛(60～79才)    | 179  | 64.2        | 10.1                      | 18.4                  | 2.8                    | 3.9           | 0.6                  |     |
|                  | 香取・海匝(全体)     | 225  | 48.0        | 25.3                      | 14.2                  | 10.2                   | 1.3           | 0.9                  |     |
|                  | 香取・海匝(男性)     | 129  | 50.4        | 21.7                      | 11.6                  | 12.4                   | 2.3           | 1.6                  |     |
|                  | 香取・海匝(女性)     | 96   | 44.8        | 30.2                      | 17.7                  | 7.3                    | 0.0           | 0.0                  |     |
|                  | 香取・海匝(20～39才) | 70   | 37.1        | 34.3                      | 20.0                  | 7.1                    | 0.0           | 1.4                  |     |
|                  | 香取・海匝(40～59才) | 85   | 40.0        | 28.2                      | 16.5                  | 15.3                   | 0.0           | 0.0                  |     |
| 香取・海匝(60～79才)    | 70            | 68.6 | 12.9        | 5.7                       | 7.1                   | 4.3                    | 1.4           |                      |     |
| 山武・長生・夷隅(全体)     | 348           | 42.5 | 24.1        | 22.7                      | 6.6                   | 3.4                    | 0.6           |                      |     |
| 山武・長生・夷隅(男性)     | 183           | 38.8 | 23.5        | 25.1                      | 8.7                   | 3.8                    | 0.0           |                      |     |
| 山武・長生・夷隅(女性)     | 165           | 46.7 | 24.8        | 20.0                      | 4.2                   | 3.0                    | 1.2           |                      |     |
| 山武・長生・夷隅(20～39才) | 108           | 30.6 | 28.7        | 27.8                      | 10.2                  | 0.9                    | 1.9           |                      |     |
| 山武・長生・夷隅(40～59才) | 132           | 39.4 | 27.3        | 26.5                      | 6.8                   | 0.0                    | 0.0           |                      |     |
| 山武・長生・夷隅(60～79才) | 108           | 58.3 | 15.7        | 13.0                      | 2.8                   | 10.2                   | 0.0           |                      |     |
| 安房(全体)           | 103           | 45.6 | 25.2        | 17.5                      | 8.7                   | 1.0                    | 1.9           |                      |     |
| 安房(男性)           | 50            | 48.0 | 26.0        | 16.0                      | 10.0                  | 0.0                    | 0.0           |                      |     |
| 安房(女性)           | 53            | 43.4 | 24.5        | 18.9                      | 7.5                   | 1.9                    | 3.8           |                      |     |
| 安房(20～39才)       | 32            | 34.4 | 21.9        | 25.0                      | 12.5                  | 0.0                    | 6.3           |                      |     |
| 安房(40～59才)       | 39            | 35.9 | 35.9        | 17.9                      | 10.3                  | 0.0                    | 0.0           |                      |     |
| 安房(60～79才)       | 32            | 68.8 | 15.6        | 9.4                       | 3.1                   | 3.1                    | 0.0           |                      |     |
| 君津(全体)           | 262           | 36.6 | 20.2        | 32.8                      | 7.3                   | 0.8                    | 2.3           |                      |     |
| 君津(男性)           | 136           | 33.8 | 20.6        | 33.1                      | 9.6                   | 0.7                    | 2.2           |                      |     |
| 君津(女性)           | 126           | 39.7 | 19.8        | 32.5                      | 4.8                   | 0.8                    | 2.4           |                      |     |
| 君津(20～39才)       | 81            | 28.4 | 25.9        | 35.8                      | 9.9                   | 0.0                    | 0.0           |                      |     |
| 君津(40～59才)       | 100           | 23.0 | 24.0        | 38.0                      | 10.0                  | 0.0                    | 5.0           |                      |     |
| 君津(60～79才)       | 81            | 61.7 | 9.9         | 23.5                      | 1.2                   | 2.5                    | 1.2           |                      |     |
| 市原(全体)           | 222           | 38.7 | 22.1        | 30.6                      | 8.1                   | 0.5                    | 0.0           |                      |     |
| 市原(男性)           | 113           | 39.8 | 16.8        | 33.6                      | 8.8                   | 0.9                    | 0.0           |                      |     |
| 市原(女性)           | 109           | 37.6 | 27.5        | 27.5                      | 7.3                   | 0.0                    | 0.0           |                      |     |
| 市原(20～39才)       | 69            | 26.1 | 29.0        | 40.6                      | 4.3                   | 0.0                    | 0.0           |                      |     |
| 市原(40～59才)       | 84            | 25.0 | 27.4        | 32.1                      | 15.5                  | 0.0                    | 0.0           |                      |     |
| 市原(60～79才)       | 69            | 68.1 | 8.7         | 18.8                      | 2.9                   | 1.4                    | 0.0           |                      |     |

### Q3 処方箋を調剤してもらう薬局(SA)

#### (全体)

- 医療機関で交付された処方箋を調剤してもらう薬局としては、『かかりつけ薬局を利用・併用』が 50.9%で半数を若干上回り、その内訳は、「かかりつけ薬局利用」が 26.5%、「かかりつけ薬局と医療機関隣接薬局を併用」が 24.3%であった。
- 一方、『かかりつけ薬局を持っていない』は 44.9%を占め、その中では「医療機関隣接薬局利用 27.3%」が最も多く、次いで「利用する薬局は特に決めていない 13.9%」が多い。



#### (医療圏別)

- 全医療圏で『かかりつけ薬局を利用・併用』が 50%前後を占めたが、「市原」を除く 8 医療圏で同割合が最も多く、そのなかでは「千葉 53.9%」が最も多く、「山武・長生・夷隅 48.3%」が最も少ない。その内訳を見ると、6 医療圏で「かかりつけ薬局を利用」の方が多いが、2 医療圏（「安房」「君津」）では「かかりつけ薬局と医療機関隣接薬局を併用」の方が多。
- 「市原」のみは、『かかりつけ薬局を持っていない 48.2%』が『かかりつけ薬局を持っている 46.4%』よりやや多い。
- 一方、『かかりつけ薬局を持っていない』は、全医療圏で 42~48%の範囲内にあるが、なかでは「市原 48.2%」が最も多く、「千葉 42.1%」が最も少ない。

#### (年代別)

- 『かかりつけ薬局を利用・併用』は「20~39 才」が 43.9%で最も少なく、年代が上がるにつれて多くなり、「60~79 才」では 61.8%と 6 割を超えるようになる。その内訳を見ると、「かかりつけ薬局と医療機関隣接薬局を併用」は全ての年代で 24%前後であるなかで、「かかりつけ薬局を利用」が年代が上がるにつれて増加する（「20~39 才 19.3%」→「40~59 才 23.8%」→「60~79 才 37.1%」）。
- 一方、『かかりつけ薬局を持っていない』は年代が上がるにつれて減少していく（「20~39 才 51.4%」→「40~59 才 48.6%」→「60~79 才 33.9%」）。

(医療圏別×年代別)

- 全医療圏で『かかりつけ薬局を利用・併用』は年代が上がるにつれて増加し、「60～79才」での同割合はほとんどの医療圏で60%前後だが、「印旛」「香取・海匝」では70%前後に達している。その増加は、全医療圏で「かかりつけ薬局を利用」の増加に依るところが大きいが、「安房」「君津」では全年代を通じて「かかりつけ薬局と医療機関隣接薬局を併用」の方が多いたことが他医療圏と異なっている。

(性別)

- 『かかりつけ薬局を利用・併用』は女性(53.7%)が男性(48.1%)より6P多い。その内訳を見ると、「かかりつけ薬局を利用」は男女いずれも26%強で差はないが、「かかりつけ薬局と医療機関隣接薬局を併用」は女性(27.3%)が男性(21.4%)より6P多い。

(医療圏別×性別)

- 「安房」を除く8医療圏で、『かかりつけ薬局を利用・併用』は女性が男性より多く、特に「市原」ではその差が21Pと大きいことが目立つ。
- 「安房」のみは、『かかりつけ薬局を利用・併用』は男性(56.0%)が女性(45.3%)より11P多くなっている。

(医療圏別×定期的受診・投薬の有無別)

- 定期的(3か月に1回以上)な受診・投薬の有無別に見ると大きな差が発生しており、全体を見ると、「定期的な受診・投薬なし」回答者の『かかりつけ薬局を利用・併用』は32.9%だが、「定期的な受診・投薬あり」回答者では同割合は69.2%へと倍以上になる。
- 医療圏別に見ると、「定期的な受診・投薬なし」回答者の『かかりつけ薬局を利用・併用』割合は、「安房78.6%」では回答者数(42名)はやや少ないもののほぼ8割に達しており、他8医療圏では70%前後であることに比べて多い。

Q3.医療機関で交付された処方箋をどこの薬局に持参し調剤してもらいますか。最もあてはまるものを1つ選んでください。

SA

|                  |              | n    | かかりつけ薬局を利用（併用を含む） | かかりつけ薬局を利用する | 処方によりかかりつけ薬局と受診した医療機関に隣接した薬局を併用している | かかりつけ薬局を持っていない | 隣接した薬局を利用する | かかりつけ薬局を持っていない | 利用する薬局は特に決めていない | 処方箋を交付されたことがない |
|------------------|--------------|------|-------------------|--------------|-------------------------------------|----------------|-------------|----------------|-----------------|----------------|
| 全体               |              | 5000 | 50.9              | 26.5         | 24.3                                | 44.9           | 27.0        | 4.1            | 13.9            | 4.2            |
| 性別               | 男性           | 2531 | 48.1              | 26.7         | 21.4                                | 46.9           | 27.3        | 4.7            | 14.9            | 5.1            |
|                  | 女性           | 2469 | 53.7              | 26.4         | 27.3                                | 42.9           | 26.7        | 3.4            | 12.8            | 3.4            |
| 年代               | 20～39歳       | 1550 | 43.9              | 19.3         | 24.6                                | 51.4           | 28.0        | 4.6            | 18.8            | 4.6            |
|                  | 40～59歳       | 1900 | 47.6              | 23.8         | 23.7                                | 48.6           | 30.0        | 4.1            | 14.5            | 3.8            |
|                  | 60～79歳       | 1550 | 61.8              | 37.1         | 24.7                                | 33.9           | 22.2        | 3.5            | 8.2             | 4.3            |
| 二次保健医療圏別         | 千葉(全体)       | 768  | 53.9              | 30.1         | 23.8                                | 42.1           | 25.4        | 3.5            | 13.2            | 4.0            |
|                  | 千葉(男性)       | 384  | 52.6              | 33.3         | 19.3                                | 43.2           | 26.6        | 3.9            | 12.8            | 4.2            |
|                  | 千葉(女性)       | 384  | 55.2              | 26.8         | 28.4                                | 40.9           | 24.2        | 3.1            | 13.5            | 3.9            |
|                  | 千葉(20～39才)   | 238  | 48.3              | 22.3         | 26.1                                | 47.5           | 23.5        | 2.9            | 21.0            | 4.2            |
|                  | 千葉(40～59才)   | 292  | 52.1              | 28.8         | 23.3                                | 43.2           | 29.5        | 4.5            | 9.2             | 4.8            |
|                  | 千葉(60～79才)   | 238  | 61.8              | 39.5         | 22.3                                | 35.3           | 22.3        | 2.9            | 10.1            | 2.9            |
|                  | 東葛南部(全体)     | 1400 | 49.7              | 27.3         | 22.4                                | 46.2           | 27.3        | 4.6            | 14.4            | 4.1            |
|                  | 東葛南部(男性)     | 700  | 47.0              | 27.1         | 19.9                                | 47.6           | 27.1        | 5.1            | 15.3            | 5.4            |
|                  | 東葛南部(女性)     | 700  | 52.4              | 27.4         | 25.0                                | 44.9           | 27.4        | 4.0            | 13.4            | 2.7            |
|                  | 東葛南部(20～39才) | 434  | 42.4              | 20.0         | 22.4                                | 53.7           | 31.1        | 4.8            | 17.7            | 3.9            |
|                  | 東葛南部(40～59才) | 532  | 46.6              | 23.7         | 22.9                                | 50.4           | 28.8        | 4.7            | 16.9            | 3.0            |
|                  | 東葛南部(60～79才) | 434  | 60.8              | 38.9         | 21.9                                | 33.6           | 21.7        | 4.1            | 7.8             | 5.5            |
|                  | 東葛北部(全体)     | 1094 | 51.2              | 25.8         | 25.4                                | 43.7           | 25.1        | 5.0            | 13.5            | 5.1            |
|                  | 東葛北部(男性)     | 547  | 47.7              | 25.6         | 22.1                                | 46.3           | 25.0        | 6.0            | 15.2            | 6.0            |
|                  | 東葛北部(女性)     | 547  | 54.7              | 26.0         | 28.7                                | 41.1           | 25.2        | 4.0            | 11.9            | 4.2            |
|                  | 東葛北部(20～39才) | 339  | 46.6              | 18.9         | 27.7                                | 46.9           | 25.1        | 5.6            | 16.2            | 6.5            |
|                  | 東葛北部(40～59才) | 416  | 47.6              | 24.0         | 23.6                                | 48.1           | 27.2        | 5.0            | 15.9            | 4.3            |
|                  | 東葛北部(60～79才) | 339  | 60.2              | 34.8         | 25.4                                | 35.1           | 22.7        | 4.4            | 8.0             | 4.7            |
|                  | 印旛(全体)       | 578  | 53.5              | 30.4         | 23.0                                | 44.3           | 25.6        | 4.7            | 14.0            | 2.2            |
|                  | 印旛(男性)       | 289  | 52.9              | 29.8         | 23.2                                | 45.0           | 24.9        | 4.5            | 15.6            | 2.1            |
|                  | 印旛(女性)       | 289  | 54.0              | 31.1         | 22.8                                | 43.6           | 26.3        | 4.8            | 12.5            | 2.4            |
|                  | 印旛(20～39才)   | 179  | 45.3              | 22.3         | 22.9                                | 51.4           | 26.3        | 6.1            | 19.0            | 3.4            |
|                  | 印旛(40～59才)   | 220  | 48.2              | 25.0         | 23.2                                | 50.0           | 33.2        | 3.6            | 13.2            | 1.8            |
|                  | 印旛(60～79才)   | 179  | 68.2              | 45.3         | 22.9                                | 30.2           | 15.6        | 4.5            | 10.1            | 1.7            |
|                  | 香取・海匝(全体)    | 225  | 50.2              | 25.8         | 24.4                                | 46.2           | 27.1        | 3.1            | 16.0            | 3.6            |
|                  | 香取・海匝(男性)    | 129  | 49.6              | 28.7         | 20.9                                | 46.5           | 27.1        | 4.7            | 14.7            | 3.9            |
|                  | 香取・海匝(女性)    | 96   | 51.0              | 21.9         | 29.2                                | 45.8           | 27.1        | 1.0            | 17.7            | 3.1            |
| 香取・海匝(20～39才)    | 70           | 34.3 | 17.1              | 17.1         | 64.3                                | 30.0           | 7.1         | 27.1           | 1.4             |                |
| 香取・海匝(40～59才)    | 85           | 45.9 | 20.0              | 25.9         | 49.4                                | 31.8           | 1.2         | 16.5           | 4.7             |                |
| 香取・海匝(60～79才)    | 70           | 71.4 | 41.4              | 30.0         | 24.3                                | 18.6           | 1.4         | 4.3            | 4.3             |                |
| 山武・長生・夷隅(全体)     | 348          | 48.3 | 24.7              | 23.6         | 45.7                                | 28.4           | 1.7         | 15.5           | 6.0             |                |
| 山武・長生・夷隅(男性)     | 183          | 41.5 | 21.3              | 20.2         | 50.8                                | 30.6           | 2.2         | 18.0           | 7.7             |                |
| 山武・長生・夷隅(女性)     | 165          | 55.8 | 28.5              | 27.3         | 40.0                                | 26.1           | 1.2         | 12.7           | 4.2             |                |
| 山武・長生・夷隅(20～39才) | 108          | 41.7 | 18.5              | 23.1         | 51.9                                | 30.6           | 1.9         | 19.4           | 6.5             |                |
| 山武・長生・夷隅(40～59才) | 132          | 44.7 | 24.2              | 20.5         | 49.2                                | 29.5           | 2.3         | 17.4           | 6.1             |                |
| 山武・長生・夷隅(60～79才) | 108          | 59.3 | 31.5              | 27.8         | 35.2                                | 25.0           | 0.9         | 9.3            | 5.6             |                |
| 安房(全体)           | 103          | 50.5 | 16.5              | 34.0         | 44.7                                | 28.2           | 1.0         | 15.5           | 4.9             |                |
| 安房(男性)           | 50           | 56.0 | 12.0              | 44.0         | 38.0                                | 22.0           | 2.0         | 14.0           | 6.0             |                |
| 安房(女性)           | 53           | 45.3 | 20.8              | 24.5         | 50.9                                | 34.0           | 0.0         | 17.0           | 3.8             |                |
| 安房(20～39才)       | 32           | 37.5 | 12.5              | 25.0         | 59.4                                | 25.0           | 0.0         | 34.4           | 3.1             |                |
| 安房(40～59才)       | 39           | 51.3 | 15.4              | 35.9         | 46.2                                | 35.9           | 2.6         | 7.7            | 2.6             |                |
| 安房(60～79才)       | 32           | 62.5 | 21.9              | 40.6         | 28.1                                | 21.9           | 0.0         | 6.3            | 9.4             |                |
| 君津(全体)           | 262          | 48.9 | 20.2              | 28.6         | 47.7                                | 35.1           | 1.1         | 11.5           | 3.4             |                |
| 君津(男性)           | 136          | 46.3 | 22.1              | 24.3         | 50.0                                | 36.0           | 0.7         | 13.2           | 3.7             |                |
| 君津(女性)           | 126          | 51.6 | 18.3              | 33.3         | 45.2                                | 34.1           | 1.6         | 9.5            | 3.2             |                |
| 君津(20～39才)       | 81           | 42.0 | 13.6              | 28.4         | 51.9                                | 37.0           | 0.0         | 14.8           | 6.2             |                |
| 君津(40～59才)       | 100          | 49.0 | 22.0              | 27.0         | 48.0                                | 36.0           | 0.0         | 12.0           | 3.0             |                |
| 君津(60～79才)       | 81           | 55.6 | 24.7              | 30.9         | 43.2                                | 32.1           | 3.7         | 7.4            | 1.2             |                |
| 市原(全体)           | 222          | 46.4 | 18.9              | 27.5         | 48.2                                | 30.2           | 5.9         | 12.2           | 5.4             |                |
| 市原(男性)           | 113          | 36.3 | 17.7              | 18.6         | 56.6                                | 33.6           | 8.0         | 15.0           | 7.1             |                |
| 市原(女性)           | 109          | 56.9 | 20.2              | 36.7         | 39.4                                | 26.6           | 3.7         | 9.2            | 3.7             |                |
| 市原(20～39才)       | 69           | 40.6 | 11.6              | 29.0         | 55.1                                | 27.5           | 10.1        | 17.4           | 4.3             |                |
| 市原(40～59才)       | 84           | 39.3 | 13.1              | 26.2         | 54.8                                | 34.5           | 6.0         | 14.3           | 6.0             |                |
| 市原(60～79才)       | 69           | 60.9 | 33.3              | 27.5         | 33.3                                | 27.5           | 1.4         | 4.3            | 5.8             |                |

Q3.医療機関で交付された処方箋をどこの薬局に持参し調剤してもらいますか。最もあてはまるものを1つ選んでください。

SA

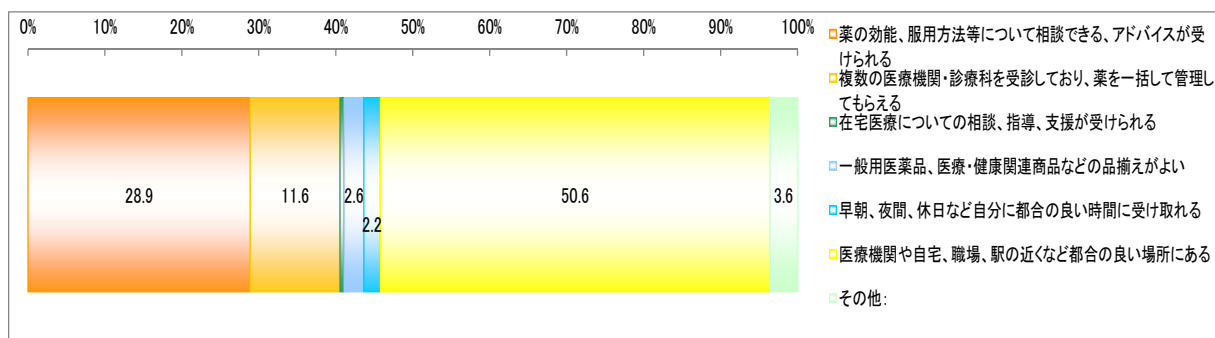
|       | 関薬定<br>数↓<br>を期的<br>に処方<br>されて<br>いる<br>医療機<br>関 | n     | かかりつけ薬局を利用・併用 |              |                     | かかりつけ薬局を持っていない |                |                |            |                 | 処方箋を交付されたことがない |
|-------|--|-------|---------------|--------------|---------------------|----------------|----------------|----------------|------------|-----------------|----------------|
|       |  |       | かかりつけ薬局を利用・併用 | かかりつけ薬局を利用する | 処方によりかかりつけ薬局を併用している | 隣接した薬局を利用する    | かかりつけ薬局を持っていない | かかりつけ薬局を持っていない | 街中の薬局を利用する | 利用する薬局は特に決めていない |                |
| 全体    |  | 5000  | 50.9          | 26.5         | 24.3                | 44.9           | 27.0           | 4.1            | 13.9       | 4.2             |                |
| Q1×地域 | 全体   | 0か所   | 2529          | 32.9         | 11.7                | 21.2           | 60.6           | 33.1           | 4.5        | 23.0            | 6.5            |
|       |  | 1か所以上 | 2471          | 69.2         | 41.8                | 27.5           | 28.9           | 20.7           | 3.6        | 4.6             | 1.9            |
|       | 千葉   | 0か所   | 394           | 37.8         | 15.7                | 22.1           | 56.1           | 29.7           | 3.8        | 22.6            | 6.1            |
|       |  | 1か所以上 | 374           | 70.9         | 45.2                | 25.7           | 27.3           | 20.9           | 3.2        | 3.2             | 1.9            |
|       | 東葛南部   | 0か所   | 709           | 31.7         | 12.8                | 18.9           | 61.8           | 33.4           | 4.9        | 23.4            | 6.5            |
|       |  | 1か所以上 | 691           | 68.2         | 42.1                | 26.0           | 30.2           | 21.0           | 4.2        | 5.1             | 1.6            |
|       | 東葛北部   | 0か所   | 583           | 35.0         | 10.1                | 24.9           | 57.5           | 30.4           | 5.8        | 21.3            | 7.5            |
|       |  | 1か所以上 | 511           | 69.7         | 43.6                | 26.0           | 28.0           | 19.2           | 4.1        | 4.7             | 2.3            |
|       | 印旛   | 0か所   | 264           | 35.2         | 14.4                | 20.8           | 61.4           | 33.7           | 4.2        | 23.5            | 3.4            |
|       |  | 1か所以上 | 314           | 68.8         | 43.9                | 24.8           | 29.9           | 18.8           | 5.1        | 6.1             | 1.3            |
|       | 香取・海匝  | 0か所   | 116           | 33.6         | 12.1                | 21.6           | 62.1           | 31.9           | 4.3        | 25.9            | 4.3            |
|       |  | 1か所以上 | 109           | 67.9         | 40.4                | 27.5           | 29.4           | 22.0           | 1.8        | 5.5             | 2.8            |
|       | 山武・長生・夷隅   | 0か所   | 173           | 26.0         | 8.7                 | 17.3           | 64.2           | 36.4           | 1.2        | 26.6            | 9.8            |
|       |  | 1か所以上 | 175           | 70.3         | 40.6                | 29.7           | 27.4           | 20.6           | 2.3        | 4.6             | 2.3            |
|       | 安房   | 0か所   | 61            | 31.1         | 3.3                 | 27.9           | 60.7           | 34.4           | 1.6        | 24.6            | 8.2            |
|       |  | 1か所以上 | 42            | 78.6         | 35.7                | 42.9           | 21.4           | 19.0           | 0.0        | 2.4             | 0.0            |
|       | 君津   | 0か所   | 123           | 28.5         | 5.7                 | 22.8           | 65.0           | 43.9           | 0.8        | 20.3            | 6.5            |
|       |  | 1か所以上 | 139           | 66.9         | 33.1                | 33.8           | 32.4           | 27.3           | 1.4        | 3.6             | 0.7            |
|       | 市原   | 0か所   | 106           | 21.7         | 6.6                 | 15.1           | 71.7           | 39.6           | 9.4        | 22.6            | 6.6            |
|       |  | 1か所以上 | 116           | 69.0         | 30.2                | 38.8           | 26.7           | 21.6           | 2.6        | 2.6             | 4.3            |

#### Q4 かかりつけ薬局を持っている理由(SA)

(全体)

- 前問で「かかりつけ薬局を利用 26.5%」「かかりつけ薬局と医療機関隣接薬局を併用 24.3%」とした回答者にかかりつけ薬局を持っている理由を聞いたところ、『場所・受取時間等の利便性』を選択した回答者が 52.7%で半数を超えた。その内訳を見ると、「都合の良い場所にある」が 50.6%でほとんどを占め、「都合の良い時間に受け取れる」は 2.2%であった。
- 一方、『薬局機能の利用』を選択した回答者は 41.1%を占めた。その内訳を見ると、「薬の効能・服用方法等についての相談・アドバイス」が 28.9%で最も多く、次いで「薬の一括管理」が 11.6%だが、「在宅医療についての相談・指導・支援」は 0.6%に留まった。





#### (医療圏別)

- 7 医療圏で『場所・受取時間等の利便性』を選択した回答者が半数を超える 50～54% を占めて最も多く、その内訳も「都合の良い場所にある」がほとんどを占めている。
- 2 医療圏（「香取・海匝」「君津」）では『薬局機能の利用』を選択した回答者が 49% 前後を占めて『場所・受取時間等の利便性 46%強』を僅かながら上回った。その内訳を見ると 2 医療圏とも「薬の効能・服用方法等についての相談・アドバイス」が 40% 前後を占めて最も多い。

#### (年代別)

- 全ての年代で『場所・受取時間等の利便性』を選択した回答者が最も多く、その割合は、「20～39 才」「40～59 才」では 55%前後だが、「60～79 才」では 49.3%と半数を下回るようになる。
- 一方、『薬局機能の利用』は「20～39 才」「40～59 才」では 38%強だが、「60～79 才」では 45.2%へと増加する。従って、「60～79 才」では『場所・受取時間等の利便性』と『薬局機能の利用』が拮抗するようになる。

#### (医療圏別×年代別)

- 3 医療圏（「東葛南部」「東葛北部」「印旛」）では、全ての年代で『場所・受取時間等の利便性』選択者が最も多く、また、その年代による増減も少ない。
- 4 医療圏（「千葉」「香取・海匝」「山武・長生・夷隅」「市原」）では、「20～39 才」「40～59 才」は『場所・受取時間等の利便性』選択者が最も多いものの、「60～79 才」になると『薬局機能の利用』選択者の割合が最も多くなる。
- 2 医療圏（「安房」「君津」）では、「20～39 才」「60～79 才」は『場所・受取時間等の利便性』選択者が最も多いものの、その中間の「40～59 才」では『薬局機能の利用』選択者の割合が最も多い。

#### (性別)

- 男女で大きな違いはない。

#### (医療圏別×性別)

- 7 医療圏で、男女いずれも『場所・受取時間等の利便性』を選択した回答者が半数を超えて最も多い。

➤残り 2 医療圏の内、「香取・海匠」では、女性は『場所・受取時間等の利便性』選択者の方が多いが、男性は『薬局機能の利用』選択者の方が多い。「君津」では男女いずれも『薬局機能の利用』選択者の方が多い。

(医療圏別×定期的受診・投薬の有無別)

➤定期的（3 か月に 1 回以上）な受診・投薬の有無別に見ると、全体では「定期的な受診・投薬あり」回答者は「定期的な受診・投薬なし」回答者に比べて『薬局機能の利用』が多く（あり 43.2%>なし 36.8%）、『場所・時間等の利便性』が少なくなる（あり 50.5%<なし 57.3%）。

➤医療圏別に見ると、「香取・海匠」「安房」では、「定期的な受診・投薬あり」回答者の『薬局機能の利用』割合が全医療圏中 1 位・2 位にあり、『場所・時間等の利便性』より多くなる。

Q4.かかりつけ薬局をお持ちの理由は何ですか。最もあてはまる理由を1つ選んでください。

SA

|                  |               | n    | 薬局機能の利用 | 薬の効能、服用方法等について相談できる、アドバイスを受けられるので | 受診していただき、薬を処方して管理してもらえらる | 複数の医療機関・診療科を複診している、薬を一通りから在宅医療についての相談、指導、支援を受けられる | 商品などの品揃えがよいので | 場所・時間等の利便性 | 早朝、夜間、休日などに都合の良い時間に受け取れるので | 医療機関や自宅、職場、駅などの近くにあるので | その他 |
|------------------|---------------|------|---------|-----------------------------------|--------------------------|---|---------------|------------|----------------------------|------------------------|-----|
| 全体               |               | 2543 | 41.1    | 28.9                              | 11.6                     | 0.6   | 2.6           | 52.7       | 2.2                        | 50.6                   | 3.6 |
| 性別               | 男性            | 1217 | 42.2    | 28.8                              | 12.6                     | 0.8   | 2.4           | 51.9       | 2.3                        | 49.6                   | 3.5 |
|                  | 女性            | 1326 | 40.0    | 29.0                              | 10.8                     | 0.3   | 2.7           | 53.5       | 2.0                        | 51.4                   | 3.8 |
| 年代               | 20～39歳        | 681  | 38.5    | 26.4                              | 11.7                     | 0.3   | 2.6           | 55.7       | 3.1                        | 52.6                   | 3.2 |
|                  | 40～59歳        | 904  | 38.7    | 27.9                              | 10.1                     | 0.8   | 2.7           | 54.2       | 2.4                        | 51.8                   | 4.4 |
|                  | 60～79歳        | 958  | 45.2    | 31.6                              | 13.0                     | 0.5   | 2.4           | 49.3       | 1.3                        | 48.0                   | 3.1 |
| 二次保健医療圏別         | 千葉(全体)        | 414  | 40.3    | 28.0                              | 11.6                     | 0.7   | 1.9           | 53.9       | 2.4                        | 51.4                   | 3.9 |
|                  | 千葉(男性)        | 202  | 44.1    | 27.2                              | 15.3                     | 1.5   | 2.0           | 50.0       | 3.5                        | 46.5                   | 4.0 |
|                  | 千葉(女性)        | 212  | 36.8    | 28.8                              | 8.0                      | 0.0   | 1.9           | 57.5       | 1.4                        | 56.1                   | 3.8 |
|                  | 千葉(20～39才)    | 115  | 33.0    | 25.2                              | 7.0                      | 0.9   | 2.6           | 59.1       | 3.5                        | 55.7                   | 5.2 |
|                  | 千葉(40～59才)    | 152  | 36.2    | 25.7                              | 9.9                      | 0.7   | 2.6           | 56.6       | 2.0                        | 54.6                   | 4.6 |
|                  | 千葉(60～79才)    | 147  | 50.3    | 32.7                              | 17.0                     | 0.7   | 0.7           | 46.9       | 2.0                        | 44.9                   | 2.0 |
|                  | 東葛南部(全体)      | 696  | 40.2    | 25.6                              | 14.2                     | 0.4   | 2.7           | 54.3       | 2.4                        | 51.9                   | 2.7 |
|                  | 東葛南部(男性)      | 329  | 42.2    | 25.5                              | 16.1                     | 0.6   | 1.8           | 53.2       | 2.4                        | 50.8                   | 2.7 |
|                  | 東葛南部(女性)      | 367  | 38.4    | 25.6                              | 12.5                     | 0.3   | 3.5           | 55.3       | 2.5                        | 52.9                   | 2.7 |
|                  | 東葛南部(20～39才)  | 184  | 44.6    | 28.8                              | 15.8                     | 0.0   | 1.6           | 53.8       | 3.8                        | 50.0                   | 0.0 |
|                  | 東葛南部(40～59才)  | 248  | 33.5    | 19.4                              | 12.9                     | 1.2   | 3.6           | 58.1       | 2.8                        | 55.2                   | 4.8 |
|                  | 東葛南部(60～79才)  | 264  | 43.6    | 29.2                              | 14.4                     | 0.0   | 2.7           | 51.1       | 1.1                        | 50.0                   | 2.7 |
|                  | 東葛北部(全体)      | 560  | 40.0    | 29.5                              | 10.0                     | 0.5   | 2.5           | 52.9       | 2.7                        | 50.2                   | 4.6 |
|                  | 東葛北部(男性)      | 261  | 37.5    | 27.6                              | 9.2                      | 0.8   | 2.7           | 54.4       | 3.4                        | 51.0                   | 5.4 |
|                  | 東葛北部(女性)      | 299  | 42.1    | 31.1                              | 10.7                     | 0.3   | 2.3           | 51.5       | 2.0                        | 49.5                   | 4.0 |
|                  | 東葛北部(20～39才)  | 158  | 36.1    | 24.7                              | 11.4                     | 0.0   | 4.4           | 55.1       | 3.2                        | 51.9                   | 4.4 |
|                  | 東葛北部(40～59才)  | 198  | 40.4    | 32.3                              | 7.1                      | 1.0   | 1.5           | 52.5       | 3.5                        | 49.0                   | 5.6 |
|                  | 東葛北部(60～79才)  | 204  | 42.6    | 30.4                              | 11.8                     | 0.5   | 2.0           | 51.5       | 1.5                        | 50.0                   | 3.9 |
|                  | 印旛(全体)        | 309  | 38.2    | 24.9                              | 12.0                     | 1.3   | 3.2           | 53.4       | 1.6                        | 51.8                   | 5.2 |
|                  | 印旛(男性)        | 153  | 39.9    | 26.1                              | 12.4                     | 1.3   | 3.9           | 53.6       | 1.3                        | 52.3                   | 2.6 |
|                  | 印旛(女性)        | 156  | 36.5    | 23.7                              | 11.5                     | 1.3   | 2.6           | 53.2       | 1.9                        | 51.3                   | 7.7 |
|                  | 印旛(20～39才)    | 81   | 39.5    | 27.2                              | 11.1                     | 1.2   | 1.2           | 51.9       | 3.7                        | 48.1                   | 7.4 |
|                  | 印旛(40～59才)    | 106  | 38.7    | 25.5                              | 12.3                     | 0.9   | 3.8           | 53.8       | 0.9                        | 52.8                   | 3.8 |
|                  | 印旛(60～79才)    | 122  | 36.9    | 23.0                              | 12.3                     | 1.6   | 4.1           | 54.1       | 0.8                        | 53.3                   | 4.9 |
|                  | 香取・海匝(全体)     | 113  | 48.7    | 40.7                              | 7.1                      | 0.9   | 4.4           | 46.0       | 1.8                        | 44.2                   | 0.9 |
|                  | 香取・海匝(男性)     | 64   | 50.0    | 42.2                              | 6.3                      | 1.6   | 6.3           | 43.8       | 0.0                        | 43.8                   | 0.0 |
|                  | 香取・海匝(女性)     | 49   | 46.9    | 38.8                              | 8.2                      | 0.0   | 2.0           | 49.0       | 4.1                        | 44.9                   | 2.0 |
|                  | 香取・海匝(20～39才) | 24   | 37.5    | 25.0                              | 12.5                     | 0.0   | 0.0           | 62.5       | 4.2                        | 58.3                   | 0.0 |
|                  | 香取・海匝(40～59才) | 39   | 46.2    | 38.5                              | 7.7                      | 0.0   | 5.1           | 46.2       | 0.0                        | 46.2                   | 2.6 |
|                  | 香取・海匝(60～79才) | 50   | 56.0    | 50.0                              | 4.0                      | 2.0   | 6.0           | 38.0       | 2.0                        | 36.0                   | 0.0 |
|                  | 山武・長生・夷隅(全体)  | 168  | 42.3    | 31.0                              | 11.3                     | 0.0   | 1.2           | 53.0       | 1.8                        | 51.2                   | 3.6 |
| 山武・長生・夷隅(男性)     | 76            | 42.1 | 26.3    | 15.8                              | 0.0                      | 1.3   | 51.3          | 0.0        | 51.3                       | 5.3                    |     |
| 山武・長生・夷隅(女性)     | 92            | 42.4 | 34.8    | 7.6                               | 0.0                      | 1.1   | 54.3          | 3.3        | 51.1                       | 2.2                    |     |
| 山武・長生・夷隅(20～39才) | 45            | 44.4 | 31.1    | 13.3                              | 0.0                      | 4.4   | 48.9          | 2.2        | 46.7                       | 2.2                    |     |
| 山武・長生・夷隅(40～59才) | 59            | 33.9 | 30.5    | 3.4                               | 0.0                      | 0.0   | 62.7          | 3.4        | 59.3                       | 3.4                    |     |
| 山武・長生・夷隅(60～79才) | 64            | 48.4 | 31.3    | 17.2                              | 0.0                      | 0.0   | 46.9          | 0.0        | 46.9                       | 4.7                    |     |
| 安房(全体)           | 52            | 40.4 | 26.9    | 13.5                              | 0.0                      | 3.8   | 50.0          | 0.0        | 50.0                       | 5.8                    |     |
| 安房(男性)           | 28            | 42.9 | 32.1    | 10.7                              | 0.0                      | 3.6   | 50.0          | 0.0        | 50.0                       | 3.6                    |     |
| 安房(女性)           | 24            | 37.5 | 20.8    | 16.7                              | 0.0                      | 4.2   | 50.0          | 0.0        | 50.0                       | 8.3                    |     |
| 安房(20～39才)       | 12            | 25.0 | 16.7    | 8.3                               | 0.0                      | 8.3   | 58.3          | 0.0        | 58.3                       | 8.3                    |     |
| 安房(40～59才)       | 20            | 45.0 | 15.0    | 30.0                              | 0.0                      | 5.0   | 40.0          | 0.0        | 40.0                       | 10.0                   |     |
| 安房(60～79才)       | 20            | 45.0 | 45.0    | 0.0                               | 0.0                      | 0.0   | 55.0          | 0.0        | 55.0                       | 0.0                    |     |
| 君津(全体)           | 128           | 49.2 | 39.1    | 10.2                              | 0.0                      | 1.6   | 46.1          | 0.0        | 46.1                       | 3.1                    |     |
| 君津(男性)           | 63            | 50.8 | 44.4    | 6.3                               | 0.0                      | 0.0   | 46.0          | 0.0        | 46.0                       | 3.2                    |     |
| 君津(女性)           | 65            | 47.7 | 33.8    | 13.8                              | 0.0                      | 3.1   | 46.2          | 0.0        | 46.2                       | 3.1                    |     |
| 君津(20～39才)       | 34            | 38.2 | 29.4    | 8.8                               | 0.0                      | 2.9   | 55.9          | 0.0        | 55.9                       | 2.9                    |     |
| 君津(40～59才)       | 49            | 61.2 | 51.0    | 10.2                              | 0.0                      | 2.0   | 36.7          | 0.0        | 36.7                       | 0.0                    |     |
| 君津(60～79才)       | 45            | 44.4 | 33.3    | 11.1                              | 0.0                      | 0.0   | 48.9          | 0.0        | 48.9                       | 6.7                    |     |
| 市原(全体)           | 103           | 44.7 | 35.9    | 8.7                               | 0.0                      | 2.9   | 51.5          | 2.9        | 48.5                       | 1.0                    |     |
| 市原(男性)           | 41            | 46.3 | 39.0    | 7.3                               | 0.0                      | 0.0   | 53.7          | 4.9        | 48.8                       | 0.0                    |     |
| 市原(女性)           | 62            | 43.5 | 33.9    | 9.7                               | 0.0                      | 4.8   | 50.0          | 1.6        | 48.4                       | 1.6                    |     |
| 市原(20～39才)       | 28            | 28.6 | 17.9    | 10.7                              | 0.0                      | 0.0   | 71.4          | 0.0        | 71.4                       | 0.0                    |     |
| 市原(40～59才)       | 33            | 42.4 | 39.4    | 3.0                               | 0.0                      | 0.0   | 54.5          | 6.1        | 48.5                       | 3.0                    |     |
| 市原(60～79才)       | 42            | 57.1 | 45.2    | 11.9                              | 0.0                      | 7.1   | 35.7          | 2.4        | 33.3                       | 0.0                    |     |

Q4.かかりつけ薬局をお持ちの理由は何ですか。最もあてはまる理由を1つ選んでください。

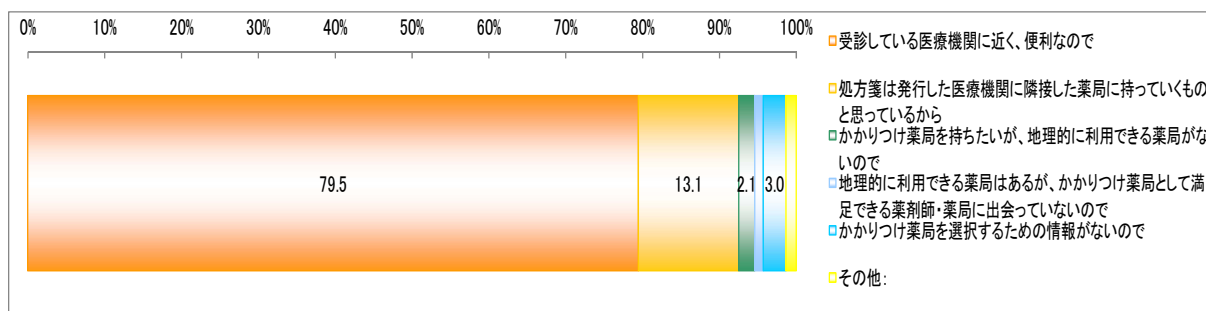
SA

|       |          | 定期的<br>に受診し、<br>薬を処方<br>されている<br>医療機関<br>の数↓ | n    | 薬局機能の利用   |  |   |   | 一<br>般<br>用<br>薬<br>品<br>、<br>医<br>療<br>・<br>健<br>康<br>関<br>連<br>商<br>品<br>な<br>ど<br>の<br>品<br>揃<br>え<br>が<br>よ<br>い<br>の<br>で | 場<br>所<br>・<br>時<br>間<br>等<br>の<br>利<br>便<br>性 | 早<br>朝<br>、<br>夜<br>間<br>、<br>休<br>日<br>な<br>ど<br>自<br>分<br>に<br>都<br>合<br>の<br>良<br>い<br>時<br>間<br>に<br>受<br>け<br>取<br>れ<br>る<br>の<br>で | 医<br>療<br>機<br>関<br>や<br>自<br>宅<br>、<br>職<br>場<br>、<br>駅<br>の<br>近<br>く<br>な<br>ど<br>都<br>合<br>の<br>良<br>い<br>場<br>所<br>に<br>あ<br>る<br>の<br>で | そ<br>の<br>他<br>： |
|-------|----------|--|------|---|--|---|---|--|--|--|---|------------------|
|       |          |  |      | で<br>き<br>る<br>、<br>ア<br>ド<br>バ<br>イ<br>ス<br>が<br>受<br>け<br>ら<br>れ<br>る<br>の<br>で | 複<br>数<br>の<br>医<br>療<br>機<br>関<br>を<br>一<br>括<br>し<br>て<br>管<br>理<br>し<br>て<br>も<br>ら<br>え<br>る<br>の<br>で | 在<br>宅<br>医<br>療<br>に<br>つ<br>い<br>て<br>の<br>相<br>談<br>、<br>指<br>導<br>、<br>支<br>援<br>が<br>受<br>け<br>ら<br>れ<br>る<br>か<br>ら | お<br>り<br>、<br>薬<br>を<br>一<br>括<br>し<br>て<br>管<br>理<br>し<br>て<br>も<br>ら<br>え<br>る<br>の<br>で |  |  |  |   |                  |
| 全体    |          |  | 2543 | 41.1  | 28.9   | 11.6  | 0.6   | 2.6  | 52.7   | 2.2  | 50.6  | 3.6              |
| Q1×地域 | 全体       | 0か所  | 832  | 36.8  | 28.5   | 7.7   | 0.6   | 3.1  | 57.3   | 2.0  | 55.3  | 2.8              |
|       |          | 1か所以上  | 1711 | 43.2  | 29.1   | 13.6  | 0.5   | 2.3  | 50.5   | 2.2  | 48.3  | 4.0              |
|       | 千葉       | 0か所  | 149  | 32.2  | 22.8   | 8.7   | 0.7   | 2.0  | 61.7   | 2.0  | 59.7  | 4.0              |
|       |          | 1か所以上  | 265  | 44.9  | 30.9   | 13.2  | 0.8   | 1.9  | 49.4   | 2.6  | 46.8  | 3.8              |
|       | 東葛南部     | 0か所  | 225  | 33.8  | 25.8   | 7.6   | 0.4   | 3.1  | 62.2   | 1.8  | 60.4  | 0.9              |
|       |          | 1か所以上  | 471  | 43.3  | 25.5   | 17.4  | 0.4   | 2.5  | 50.5   | 2.8  | 47.8  | 3.6              |
|       | 東葛北部     | 0か所  | 204  | 37.7  | 29.4   | 7.4   | 1.0   | 3.4  | 55.4   | 2.9  | 52.5  | 3.4              |
|       |          | 1か所以上  | 356  | 41.3  | 29.5   | 11.5  | 0.3   | 2.0  | 51.4   | 2.5  | 48.9  | 5.3              |
|       | 印旛       | 0か所  | 93   | 39.8  | 31.2   | 7.5   | 1.1   | 4.3  | 49.5   | 2.2  | 47.3  | 6.5              |
|       |          | 1か所以上  | 216  | 37.5  | 22.2   | 13.9  | 1.4   | 2.8  | 55.1   | 1.4  | 53.7  | 4.6              |
|       | 香取・海匝    | 0か所  | 39   | 41.0  | 35.9   | 5.1   | 0.0   | 2.6  | 56.4   | 2.6  | 53.8  | 0.0              |
|       |          | 1か所以上  | 74   | 52.7  | 43.2   | 8.1   | 1.4   | 5.4  | 40.5   | 1.4  | 39.2  | 1.4              |
|       | 山武・長生・夷隅 | 0か所  | 45   | 42.2  | 35.6   | 6.7   | 0.0   | 0.0  | 55.6   | 0.0  | 55.6  | 2.2              |
|       |          | 1か所以上  | 123  | 42.3  | 29.3   | 13.0  | 0.0   | 1.6  | 52.0   | 2.4  | 49.6  | 4.1              |
|       | 安房       | 0か所  | 19   | 26.3  | 21.1   | 5.3   | 0.0   | 10.5   | 57.9   | 0.0  | 57.9  | 5.3              |
|       |          | 1か所以上  | 33   | 48.5  | 30.3   | 18.2  | 0.0   | 0.0  | 45.5   | 0.0  | 45.5  | 6.1              |
|       | 君津       | 0か所  | 35   | 57.1  | 45.7   | 11.4  | 0.0   | 2.9  | 40.0   | 0.0  | 40.0  | 0.0              |
|       |          | 1か所以上  | 93   | 46.2  | 36.6   | 9.7   | 0.0   | 1.1  | 48.4   | 0.0  | 48.4  | 4.3              |
| 市川    | 0か所      | 23   | 34.8 | 26.1  | 8.7  | 0.0   | 4.3   | 60.9   | 4.3  | 56.5   | 0.0   |                  |
|       | 1か所以上    | 80   | 47.5 | 38.8  | 8.8  | 0.0   | 2.5   | 48.8   | 2.5  | 46.3   | 1.3   |                  |

## Q5 医療機関隣接薬局を利用する理由(SA)

(全体)

- Q3で「医療機関に隣接した薬局を利用 27.0%」とした回答者に医療機関隣接薬局を利用する理由を聞いたところ、「受診医療機関に近く便利」が79.8%で最も多く、次いで「処方箋は発行医療機関隣接薬局に持っていくものと思っているから」が13.1%であった。
- 『満足できるかかりつけ薬局が無い(立地、機能・サービス)』は3.2%に留まり、その内訳は、「かかりつけ薬局を持ちたいが、地理的に利用できる薬局が無い」が2.1%、「満足できる薬剤師・薬局に出会っていない」が1.1%であった。
- また、「かかりつけ薬局を選択するための情報が少ない」は3.0%であった。



(医療圏別)

- 全医療圏で「受診医療機関に近く便利」が 67～84%を占めて最も多く、なかでは「香取・海匠」「市原」が 83.6%で最も多く、「山武・長生・夷隅」が 66.7%で最も少ない。
- 『満足できるかかりつけ薬局が無い（立地、機能・サービス）』は全医療圏が 0～6.1%の範囲にある。なかでは「印旛 6.1%」「千葉 4.1%」が他医療圏に比べて多く、その内訳を見ると、いずれも「かかりつけ薬局を持ちたいが、地理的に利用できる薬局が無い」4%強となり、他医療圏が 2%未満であることに比べてやや多い。

(年代別)

- 全ての年代で「受診医療機関に近く便利」が最も多く、その割合は年代があがるにつれて漸増する（「20～39 才 75.6%」→「40～59 才 80.7%」→「60～79 才 82.3%」）。
- 次いで多い「処方箋は発行医療機関隣接薬局に持っていきものと思っているから」は逆に年代が上がるにつれて減少する（「20～39 才 17.5%」→「40～59 才 11.4%」→「60～79 才 10.2%」）。

(医療圏別×年代別) ※「香取・海匠」「安房」「市原」は全ての回答者が 30 名未満のため言及しない。

- 4 医療圏（「千葉」「東葛南部」「東葛北部」「印旛」）では年代によらず「受診医療機関に近く便利」が最も多く、その割合は年代が上がるにつれて増加する。
- 2 医療圏（「山武・長生・夷隅」「君津」）でも年代によらず「受診医療機関に近く便利」が最も多いものの、その割合は、年代が上がるに連れて増加する傾向は消えて、「山武・長生・夷隅」では「40～59 才」が最も多く、「君津」では逆に「40～59 才」が最も少ない。

(性別)

- 男女で大きな違いはない。

(医療圏別×性別) ※「安房」は全ての回答者が 30 名未満のため言及しない。

- 8 医療圏で、男女いずれも「受診医療機関に近く便利」が最も多く、その割合は 5 医療圏で男性の方が多く、3 医療圏（「千葉」「香取・海匠」「山武・長生・夷隅」）で女性の方が多い。

Q5.医療機関に隣接した薬局を利用する理由は何ですか。最もあてはまる理由を1つ選んでください。

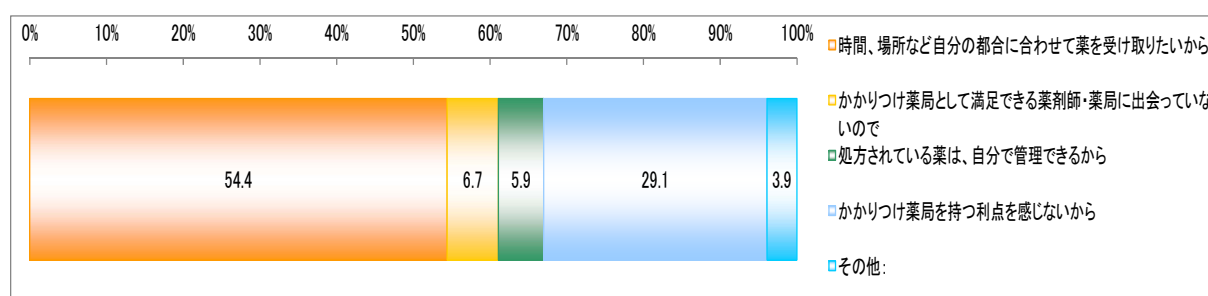
SA

|          |                  | n    | 受診している医療機関に近く、便利なの | ら薬局に持っているものと思っ | 処方箋は発行した医療機関に隣接した | 地、機能・サービス) | 満足できるかかりつけ薬局が無い(立 | 的にかかりつけ薬局を持ちたいが、地理的に利用できる薬局がないので | 薬剤師・薬局に出会っていないので | 地理的に利用できる薬局はあるが、かかりつけ薬局として満足できない | がかりつけ薬局を選択するための情報がないので | その他: |
|----------|------------------|------|--------------------|----------------|-------------------|------------|-------------------|----------------------------------|------------------|----------------------------------|------------------------|------|
| 全体       |                  | 1348 | 79.5               | 13.1           | 3.2               | 2.1        | 1.1               | 3.0                              | 1.3              |                                  |                        |      |
| 性別       | 男性               | 690  | 80.9               | 11.6           | 3.3               | 2.5        | 0.9               | 3.2                              | 1.0              |                                  |                        |      |
|          | 女性               | 658  | 78.0               | 14.6           | 3.0               | 1.7        | 1.4               | 2.7                              | 1.7              |                                  |                        |      |
| 年代       | 20~39歳           | 434  | 75.6               | 17.5           | 3.7               | 2.3        | 1.4               | 2.8                              | 0.5              |                                  |                        |      |
|          | 40~59歳           | 570  | 80.7               | 11.4           | 3.2               | 2.5        | 0.7               | 3.2                              | 1.6              |                                  |                        |      |
|          | 60~79歳           | 344  | 82.3               | 10.2           | 2.6               | 1.2        | 1.5               | 2.9                              | 2.0              |                                  |                        |      |
| 二次保健医療圏別 | 千葉(全体)           | 195  | 81.0               | 11.8           | 4.1               | 4.1        | 0.0               | 2.6                              | 0.5              |                                  |                        |      |
|          | 千葉(男性)           | 102  | 79.4               | 11.8           | 4.9               | 4.9        | 0.0               | 3.9                              | 0.0              |                                  |                        |      |
|          | 千葉(女性)           | 93   | 82.8               | 11.8           | 3.2               | 3.2        | 0.0               | 1.1                              | 1.1              |                                  |                        |      |
|          | 千葉(20~39才)       | 56   | 78.6               | 14.3           | 7.1               | 7.1        | 0.0               | 0.0                              | 0.0              |                                  |                        |      |
|          | 千葉(40~59才)       | 86   | 80.2               | 8.1            | 4.7               | 4.7        | 0.0               | 5.8                              | 1.2              |                                  |                        |      |
|          | 千葉(60~79才)       | 53   | 84.9               | 15.1           | 0.0               | 0.0        | 0.0               | 0.0                              | 0.0              |                                  |                        |      |
|          | 東葛南部(全体)         | 382  | 83.2               | 10.2           | 2.6               | 1.6        | 1.0               | 2.4                              | 1.6              |                                  |                        |      |
|          | 東葛南部(男性)         | 190  | 84.7               | 10.5           | 1.6               | 1.6        | 0.0               | 2.1                              | 1.1              |                                  |                        |      |
|          | 東葛南部(女性)         | 192  | 81.8               | 9.9            | 3.6               | 1.6        | 2.1               | 2.6                              | 2.1              |                                  |                        |      |
|          | 東葛南部(20~39才)     | 135  | 80.7               | 11.9           | 2.2               | 1.5        | 0.7               | 3.7                              | 1.5              |                                  |                        |      |
|          | 東葛南部(40~59才)     | 153  | 84.3               | 11.8           | 1.3               | 0.7        | 0.7               | 1.3                              | 1.3              |                                  |                        |      |
|          | 東葛南部(60~79才)     | 94   | 85.1               | 5.3            | 5.3               | 3.2        | 2.1               | 2.1                              | 2.1              |                                  |                        |      |
|          | 東葛北部(全体)         | 275  | 78.5               | 12.7           | 3.6               | 1.5        | 2.2               | 2.9                              | 2.2              |                                  |                        |      |
|          | 東葛北部(男性)         | 137  | 82.5               | 9.5            | 2.9               | 0.7        | 2.2               | 2.9                              | 2.2              |                                  |                        |      |
|          | 東葛北部(女性)         | 138  | 74.6               | 15.9           | 4.3               | 2.2        | 2.2               | 2.9                              | 2.2              |                                  |                        |      |
|          | 東葛北部(20~39才)     | 85   | 76.5               | 17.6           | 4.7               | 1.2        | 3.5               | 1.2                              | 0.0              |                                  |                        |      |
|          | 東葛北部(40~59才)     | 113  | 79.6               | 9.7            | 3.5               | 2.7        | 0.9               | 4.4                              | 2.7              |                                  |                        |      |
|          | 東葛北部(60~79才)     | 77   | 79.2               | 11.7           | 2.6               | 0.0        | 2.6               | 2.6                              | 3.9              |                                  |                        |      |
|          | 印旛(全体)           | 148  | 79.1               | 12.2           | 6.1               | 4.7        | 1.4               | 2.7                              | 0.0              |                                  |                        |      |
|          | 印旛(男性)           | 72   | 80.6               | 8.3            | 8.3               | 6.9        | 1.4               | 2.8                              | 0.0              |                                  |                        |      |
|          | 印旛(女性)           | 76   | 77.6               | 15.8           | 3.9               | 2.6        | 1.3               | 2.6                              | 0.0              |                                  |                        |      |
|          | 印旛(20~39才)       | 47   | 76.6               | 19.1           | 4.3               | 4.3        | 0.0               | 0.0                              | 0.0              |                                  |                        |      |
|          | 印旛(40~59才)       | 73   | 76.7               | 12.3           | 6.8               | 5.5        | 1.4               | 4.1                              | 0.0              |                                  |                        |      |
|          | 印旛(60~79才)       | 28   | 89.3               | 0.0            | 7.1               | 3.6        | 3.6               | 3.6                              | 0.0              |                                  |                        |      |
|          | 香取・海匝(全体)        | 61   | 83.6               | 9.8            | 3.3               | 1.6        | 1.6               | 3.3                              | 0.0              |                                  |                        |      |
|          | 香取・海匝(男性)        | 35   | 80.0               | 11.4           | 5.7               | 2.9        | 2.9               | 2.9                              | 0.0              |                                  |                        |      |
|          | 香取・海匝(女性)        | 26   | 88.5               | 7.7            | 0.0               | 0.0        | 0.0               | 3.8                              | 0.0              |                                  |                        |      |
|          | 香取・海匝(20~39才)    | 21   | 76.2               | 14.3           | 4.8               | 0.0        | 4.8               | 4.8                              | 0.0              |                                  |                        |      |
|          | 香取・海匝(40~59才)    | 27   | 88.9               | 7.4            | 3.7               | 3.7        | 0.0               | 0.0                              | 0.0              |                                  |                        |      |
|          | 香取・海匝(60~79才)    | 13   | 84.6               | 7.7            | 0.0               | 0.0        | 0.0               | 7.7                              | 0.0              |                                  |                        |      |
|          | 山武・長生・夷隅(全体)     | 99   | 66.7               | 22.2           | 2.0               | 1.0        | 1.0               | 5.1                              | 4.0              |                                  |                        |      |
|          | 山武・長生・夷隅(男性)     | 56   | 66.1               | 23.2           | 1.8               | 1.8        | 0.0               | 7.1                              | 1.8              |                                  |                        |      |
|          | 山武・長生・夷隅(女性)     | 43   | 67.4               | 20.9           | 2.3               | 0.0        | 2.3               | 2.3                              | 7.0              |                                  |                        |      |
|          | 山武・長生・夷隅(20~39才) | 33   | 57.6               | 30.3           | 3.0               | 0.0        | 3.0               | 9.1                              | 0.0              |                                  |                        |      |
|          | 山武・長生・夷隅(40~59才) | 39   | 74.4               | 12.8           | 2.6               | 2.6        | 0.0               | 2.6                              | 7.7              |                                  |                        |      |
|          | 山武・長生・夷隅(60~79才) | 27   | 66.7               | 25.9           | 0.0               | 0.0        | 0.0               | 3.7                              | 3.7              |                                  |                        |      |
|          | 安房(全体)           | 29   | 69.0               | 24.1           | 0.0               | 0.0        | 0.0               | 6.9                              | 0.0              |                                  |                        |      |
|          | 安房(男性)           | 11   | 63.6               | 36.4           | 0.0               | 0.0        | 0.0               | 0.0                              | 0.0              |                                  |                        |      |
|          | 安房(女性)           | 18   | 72.2               | 16.7           | 0.0               | 0.0        | 0.0               | 11.1                             | 0.0              |                                  |                        |      |
|          | 安房(20~39才)       | 8    | 37.5               | 50.0           | 0.0               | 0.0        | 0.0               | 12.5                             | 0.0              |                                  |                        |      |
|          | 安房(40~59才)       | 14   | 78.6               | 21.4           | 0.0               | 0.0        | 0.0               | 0.0                              | 0.0              |                                  |                        |      |
|          | 安房(60~79才)       | 7    | 85.7               | 0.0            | 0.0               | 0.0        | 0.0               | 14.3                             | 0.0              |                                  |                        |      |
|          | 君津(全体)           | 92   | 75.0               | 20.7           | 1.1               | 0.0        | 1.1               | 3.3                              | 0.0              |                                  |                        |      |
|          | 君津(男性)           | 49   | 83.7               | 10.2           | 2.0               | 0.0        | 2.0               | 4.1                              | 0.0              |                                  |                        |      |
|          | 君津(女性)           | 43   | 65.1               | 32.6           | 0.0               | 0.0        | 0.0               | 2.3                              | 0.0              |                                  |                        |      |
|          | 君津(20~39才)       | 30   | 76.7               | 20.0           | 0.0               | 0.0        | 0.0               | 3.3                              | 0.0              |                                  |                        |      |
|          | 君津(40~59才)       | 36   | 66.7               | 25.0           | 2.8               | 0.0        | 2.8               | 5.6                              | 0.0              |                                  |                        |      |
|          | 君津(60~79才)       | 26   | 84.6               | 15.4           | 0.0               | 0.0        | 0.0               | 0.0                              | 0.0              |                                  |                        |      |
|          | 市原(全体)           | 67   | 83.6               | 10.4           | 1.5               | 1.5        | 0.0               | 3.0                              | 1.5              |                                  |                        |      |
|          | 市原(男性)           | 38   | 84.2               | 7.9            | 2.6               | 2.6        | 0.0               | 2.6                              | 2.6              |                                  |                        |      |
|          | 市原(女性)           | 29   | 82.8               | 13.8           | 0.0               | 0.0        | 0.0               | 3.4                              | 0.0              |                                  |                        |      |
|          | 市原(20~39才)       | 19   | 68.4               | 26.3           | 5.3               | 5.3        | 0.0               | 0.0                              | 0.0              |                                  |                        |      |
|          | 市原(40~59才)       | 29   | 96.6               | 3.4            | 0.0               | 0.0        | 0.0               | 0.0                              | 0.0              |                                  |                        |      |
|          | 市原(60~79才)       | 19   | 78.9               | 5.3            | 0.0               | 0.0        | 0.0               | 10.5                             | 5.3              |                                  |                        |      |

## Q6 街中薬局を利用する、利用薬局を決めていない理由(SA)

(全体)

- Q3で「かかりつけ薬局を持っておらず街中の薬局を利用 4.1%」「利用する薬局は特に決めていない 13.9%」とした回答者に利用薬局を特に決めていない理由を聞いたところ、「自分の都合（時間・場所等）に合わせて薬を受取りたい」が 54.4%を占めて最も多く、次いで、「かかりつけ薬局を持つ利点を感じないから」が 29.1%を占めた。
- これら以外の理由としては、「かかりつけ薬局として満足できる薬剤師・薬局に出会っていない 6.7%」「処方されている薬は自分で管理できる 5.9%」がいずれも 6%前後であった。



(医療圏別)

- 君津を除く全医療圏で、「自分の都合（時間・場所等）に合わせて薬を受取りたい」が半数を超えて最も多く、その割合は「安房 70.6%」が最も多く、「山武・長生・夷隅 51.7%」が最も少ない。これらの医療圏で、次いで多い理由は「かかりつけ薬局を持つ利点を感じない」で、その割合は「香取・海匝 32.6%」が最も多く、「市原 22.5%」が最も少ない。
- 「君津」では「自分の都合（時間・場所等）に合わせて薬を受取りたい」「かかりつけ薬局を持つ利点を感じない」がいずれも 42.4%で同率であった。
- また、「かかりつけ薬局として満足できる薬剤師・薬局に出会っていない」は、「千葉 11.7%」「市原 10.0%」「香取・海匝 9.3%」「印旛 8.3%」では 10%前後を占め、他医療圏では 5%前後であることに比べてやや多くなっている。

(年代別)

- 全ての年代で「自分の都合（時間・場所等）に合わせて薬を受取りたい」が半数を超えて最も多いが、その割合は「40～59 才 56.7%」が最も多く、「60～79 才 51.4%」が最も少ない。
- 次いで多い理由は全ての年代で「かかりつけ薬局を持つ利点を感じない」だが、その割合は年代が上がるにつれて減少する（「20～39 才 32.0%」→「40～59 才 28.3%」→「60～79 才 24.9%」）。

- また、「満足できる薬剤師・薬局に出会っていない」は、「60～79才 9.4%」が「20～39才」「40～59才」が6%前後であることに比べてやや多い。

(医療圏別×年代別) ※「香取・海匠」「山武・長生・夷隅」「安房」「君津」「市原」は全ての回答者が30名未満のため言及しない。

- 4医療圏（「千葉」「東葛南部」「東葛北部」「印旛」）の全てで年代によらず「自分の都合（時間・場所等）に合わせて薬を受取りたい」が最も多く、その割合は「千葉」では「20～39才」が最も多いが、他の3医療圏では「60～79才」が最も多い。

- 次いで多い理由も4医療圏全てで「かかりつけ薬局を持つ利点を感じない」で、その割合は「千葉」では「60～79才」が最も多いが、他の3医療圏では「20～39才」が最も多い。

- また、「満足できる薬剤師・薬局に出会っていない」は、「千葉」では「40～59才 20.0%」、「東葛南部」では「60～79才 11.5%」が他年代に比べて特に高いが、他の2医療圏では年代間の大きな差は見受けられない。

(性別)

- 男女いずれも「自分の都合（時間・場所等）に合わせて薬を受取りたい」が最も多いが、その割合は女性（65.8%）が男性（45.2%）より21P多い。

- 次いで多い理由も男女いずれも「かかりつけ薬局を持つ利点を感じない」だが、その割合は男性（37.3%）が女性（19.0%）より18P多い。

(医療圏別×性別) ※「香取・海匠」「山武・長生・夷隅」「安房」「君津」「市原」はほとんどの回答者が30名未満のため言及しない。

- 4医療圏（「千葉」「東葛南部」「東葛北部」「印旛」）の全てで年代によらず「自分の都合（時間・場所等）に合わせて薬を受取りたい」が最も多く、その割合は4医療圏全てで女性が男性よりかなり多い。

- 次いで多い理由も4医療圏全てで「かかりつけ薬局を持つ利点を感じない」で、その割合は逆に4医療圏全てで男性が女性よりかなり多い。



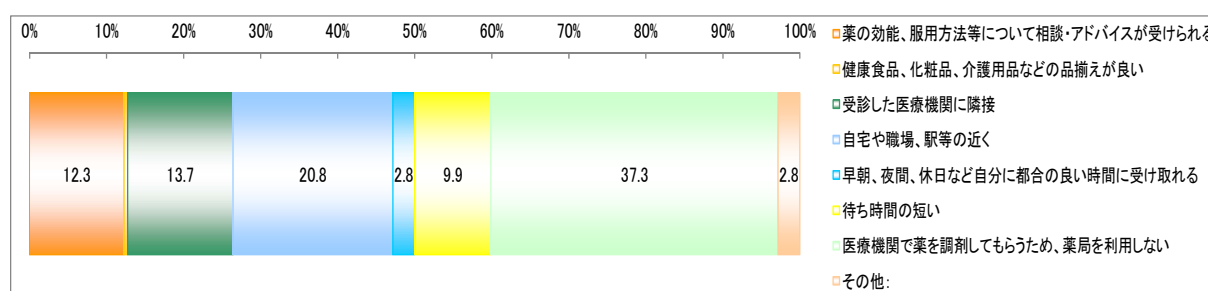
Q6.街中の薬局を利用する、あるいは、利用する薬局を特に決めていない理由は何ですか。最もあてはまる理由を1つ選んでください。  
SA

|              |              | n                | り合時に合<br>いた合<br>から | 時間、場<br>所など<br>薬を自<br>受分の<br>取都 | 出足か<br>会でか<br>っり<br>てい<br>ない<br>の<br>で | 分方<br>で管<br>理さ<br>れて<br>いる<br>薬は<br>、自 | 点か<br>を感<br>じな<br>い<br>から | そ<br>の<br>他<br>: |     |
|--------------|--------------|------------------|--------------------|---------------------------------|--|--|---------------------------|------------------|-----|
| 全体           |              | 897              | 54.4               | 6.7                             | 5.9                                    | 29.1                                   | 3.9                       |                  |     |
| 性別           | 男性           | 496              | 45.2               | 6.9                             | 6.7                                    | 37.3                                   | 4.0                       |                  |     |
|              | 女性           | 401              | 65.8               | 6.5                             | 5.0                                    | 19.0                                   | 3.7                       |                  |     |
| 年代           | 20～39歳       | 363              | 53.7               | 6.9                             | 4.7                                    | 32.0                                   | 2.8                       |                  |     |
|              | 40～59歳       | 353              | 56.7               | 5.1                             | 6.5                                    | 28.3                                   | 3.4                       |                  |     |
|              | 60～79歳       | 181              | 51.4               | 9.4                             | 7.2                                    | 24.9                                   | 7.2                       |                  |     |
| 二次保健<br>医療圏別 | 千葉(全体)       |                  | 128                | 53.1                            | 11.7                                   | 4.7                                    | 28.9                      | 1.6              |     |
|              |              | 千葉(男性)           | 64                 | 48.4                            | 10.9                                   | 3.1                                    | 35.9                      | 1.6              |     |
|              |              | 千葉(女性)           | 64                 | 57.8                            | 12.5                                   | 6.3                                    | 21.9                      | 1.6              |     |
|              |              | 千葉(20～39才)       | 57                 | 61.4                            | 7.0                                    | 5.3                                    | 26.3                      | 0.0              |     |
|              |              | 千葉(40～59才)       | 40                 | 55.0                            | 20.0                                   | 2.5                                    | 22.5                      | 0.0              |     |
|              |              | 千葉(60～79才)       | 31                 | 35.5                            | 9.7                                    | 6.5                                    | 41.9                      | 6.5              |     |
|              |              | 東葛南部(全体)         |                    | 265                             | 58.9                                   | 4.5                                    | 6.4                       | 27.9             | 2.3 |
|              |              |                  | 東葛南部(男性)           | 143                             | 46.2                                   | 6.3                                    | 6.3                       | 39.2             | 2.1 |
|              |              |                  | 東葛南部(女性)           | 122                             | 73.8                                   | 2.5                                    | 6.6                       | 14.8             | 2.5 |
|              |              |                  | 東葛南部(20～39才)       | 98                              | 59.2                                   | 4.1                                    | 4.1                       | 30.6             | 2.0 |
|              |              |                  | 東葛南部(40～59才)       | 115                             | 58.3                                   | 1.7                                    | 9.6                       | 27.8             | 2.6 |
|              |              |                  | 東葛南部(60～79才)       | 52                              | 59.6                                   | 11.5                                   | 3.8                       | 23.1             | 1.9 |
|              |              | 東葛北部(全体)         |                    | 203                             | 52.7                                   | 6.4                                    | 5.9                       | 29.1             | 5.9 |
|              |              |                  | 東葛北部(男性)           | 116                             | 45.7                                   | 7.8                                    | 6.9                       | 33.6             | 6.0 |
|              |              |                  | 東葛北部(女性)           | 87                              | 62.1                                   | 4.6                                    | 4.6                       | 23.0             | 5.7 |
|              |              |                  | 東葛北部(20～39才)       | 74                              | 47.3                                   | 9.5                                    | 6.8                       | 32.4             | 4.1 |
|              |              |                  | 東葛北部(40～59才)       | 87                              | 55.2                                   | 3.4                                    | 4.6                       | 29.9             | 6.9 |
|              |              |                  | 東葛北部(60～79才)       | 42                              | 57.1                                   | 7.1                                    | 7.1                       | 21.4             | 7.1 |
|              |              | 印旛(全体)           |                    | 108                             | 50.9                                   | 8.3                                    | 6.5                       | 29.6             | 4.6 |
|              |              |                  | 印旛(男性)             | 58                              | 37.9                                   | 8.6                                    | 10.3                      | 39.7             | 3.4 |
|              |              |                  | 印旛(女性)             | 50                              | 66.0                                   | 8.0                                    | 2.0                       | 18.0             | 6.0 |
|              |              |                  | 印旛(20～39才)         | 45                              | 44.4                                   | 6.7                                    | 6.7                       | 35.6             | 6.7 |
|              |              |                  | 印旛(40～59才)         | 37                              | 51.4                                   | 10.8                                   | 5.4                       | 29.7             | 2.7 |
|              |              |                  | 印旛(60～79才)         | 26                              | 61.5                                   | 7.7                                    | 7.7                       | 19.2             | 3.8 |
|              |              | 香取・海匝(全体)        |                    | 43                              | 53.5                                   | 9.3                                    | 2.3                       | 32.6             | 2.3 |
|              |              |                  | 香取・海匝(男性)          | 25                              | 36.0                                   | 8.0                                    | 4.0                       | 48.0             | 4.0 |
|              |              |                  | 香取・海匝(女性)          | 18                              | 77.8                                   | 11.1                                   | 0.0                       | 11.1             | 0.0 |
|              |              |                  | 香取・海匝(20～39才)      | 24                              | 50.0                                   | 12.5                                   | 0.0                       | 33.3             | 4.2 |
|              |              |                  | 香取・海匝(40～59才)      | 15                              | 60.0                                   | 0.0                                    | 6.7                       | 33.3             | 0.0 |
|              |              |                  | 香取・海匝(60～79才)      | 4                               | 50.0                                   | 25.0                                   | 0.0                       | 25.0             | 0.0 |
|              | 山武・長生・夷隅(全体) |                  | 60                 | 51.7                            | 3.3                                    | 6.7                                    | 31.7                      | 6.7              |     |
|              |              | 山武・長生・夷隅(男性)     | 37                 | 48.6                            | 0.0                                    | 5.4                                    | 37.8                      | 8.1              |     |
|              |              | 山武・長生・夷隅(女性)     | 23                 | 56.5                            | 8.7                                    | 8.7                                    | 21.7                      | 4.3              |     |
|              |              | 山武・長生・夷隅(20～39才) | 23                 | 60.9                            | 4.3                                    | 8.7                                    | 21.7                      | 4.3              |     |
|              |              | 山武・長生・夷隅(40～59才) | 26                 | 50.0                            | 3.8                                    | 3.8                                    | 42.3                      | 0.0              |     |
|              |              | 山武・長生・夷隅(60～79才) | 11                 | 36.4                            | 0.0                                    | 9.1                                    | 27.3                      | 27.3             |     |
|              | 安房(全体)       |                  | 17                 | 70.6                            | 5.9                                    | 5.9                                    | 17.6                      | 0.0              |     |
|              |              | 安房(男性)           | 8                  | 50.0                            | 12.5                                   | 12.5                                   | 25.0                      | 0.0              |     |
|              |              | 安房(女性)           | 9                  | 88.9                            | 0.0                                    | 0.0                                    | 11.1                      | 0.0              |     |
|              |              | 安房(20～39才)       | 11                 | 63.6                            | 9.1                                    | 0.0                                    | 27.3                      | 0.0              |     |
|              |              | 安房(40～59才)       | 4                  | 75.0                            | 0.0                                    | 25.0                                   | 0.0                       | 0.0              |     |
|              |              | 安房(60～79才)       | 2                  | 100.0                           | 0.0                                    | 0.0                                    | 0.0                       | 0.0              |     |
|              | 君津(全体)       |                  | 33                 | 42.4                            | 0.0                                    | 6.1                                    | 42.4                      | 9.1              |     |
|              |              | 君津(男性)           | 19                 | 42.1                            | 0.0                                    | 5.3                                    | 47.4                      | 5.3              |     |
|              |              | 君津(女性)           | 14                 | 42.9                            | 0.0                                    | 7.1                                    | 35.7                      | 14.3             |     |
|              |              | 君津(20～39才)       | 12                 | 25.0                            | 0.0                                    | 0.0                                    | 75.0                      | 0.0              |     |
|              |              | 君津(40～59才)       | 12                 | 75.0                            | 0.0                                    | 0.0                                    | 25.0                      | 0.0              |     |
|              |              | 君津(60～79才)       | 9                  | 22.2                            | 0.0                                    | 22.2                                   | 22.2                      | 33.3             |     |
|              | 市原(全体)       |                  | 40                 | 55.0                            | 10.0                                   | 7.5                                    | 22.5                      | 5.0              |     |
|              |              | 市原(男性)           | 26                 | 50.0                            | 3.8                                    | 11.5                                   | 26.9                      | 7.7              |     |
|              |              | 市原(女性)           | 14                 | 64.3                            | 21.4                                   | 0.0                                    | 14.3                      | 0.0              |     |
|              |              | 市原(20～39才)       | 19                 | 57.9                            | 10.5                                   | 0.0                                    | 31.6                      | 0.0              |     |
|              |              | 市原(40～59才)       | 17                 | 58.8                            | 0.0                                    | 11.8                                   | 17.6                      | 11.8             |     |
|              |              | 市原(60～79才)       | 4                  | 25.0                            | 50.0                                   | 25.0                                   | 0.0                       | 0.0              |     |

## Q7 薬剤師・薬局の選定基準(SA)

(全体)

- Q3で「処方箋を交付されたことがない 4.2%」とした回答者に、定期的に服薬しなければならなくなった際に薬剤師・薬局をどう選ぶかを聞いたところ、「医療機関で薬を調剤してもらうため薬局を利用しない」が 37.3%で最も多かった。
- これを除く具体的な選定方法としては、多い順に「自宅や職場、駅等の近くにある薬局 20.8%」「受診した医療機関に隣接した薬局 13.7%」「相談・アドバイスが受けられる薬剤師・薬局 12.3%」「待ち時間の短い薬局 9.9%」となり、他の選定方法は 3%未満であった。



(医療圏別) ※「印旛」「香取・海匝」「山武・長生・夷隅」「安房」「君津」「市原」は回答者が 30 名未満のため言及しない。

- 3 医療圏（「千葉」「東葛南部」「東葛北部」）の全てで「医療機関で薬を調剤してもらうため薬局を利用しない」が最も多く、その割合は「千葉」が 51.6%で半数を超えて最も多く、「東葛南部」「東葛北部」は 34%前後であった。
- これを除く具体的な選定方法については 3 医療圏で異なっており、「千葉」は「待ち時間の短い薬局 16.1%」、「東葛南部」は「受診した医療機関に隣接した薬局 17.5%」、「東葛北部」は「自宅や職場、駅等の近くにある薬局 28.6%」が最も多い。

(年代別)

- 全ての年代で「医療機関で薬を調剤してもらうため薬局を利用しない」が最も多く、その割合は年代が上がるにつれて漸増する（「20～39 才 34.7%」→「40～59 才 37.0%」→「60～79 才 40.3%」）。
- これを除く具体的な選定方法については、「20～39 才」「40～59 才」は「自宅や職場、駅等の近くにある薬局」がそれぞれ 19.4%、28.8%で最も多いが、「60～79 才」では「受診した医療機関に隣接した薬局 20.9%」が最も多い。

(医療圏別×年代別) ※ほとんど全ての回答者が 30 名未満のため言及しない。

(性別)

➤男女いずれも「医療機関で薬を調剤してもらうため薬局を利用しない」が38%前後で最も多い。

➤これを除く具体的な選定方法については、男女いずれも「自宅や職場、駅等の近くにある薬局」が最も多いが、その割合は男性(22.7%)が女性(17.9%)より多い。

(医療圏別×性別) ※ほとんど全ての回答者が30名未満のため言及しない。

Q7.定期的に服薬しなければならない状態となった時、薬剤師・薬局をどう選びますか。最もあてはまるものを1つ選んでください。

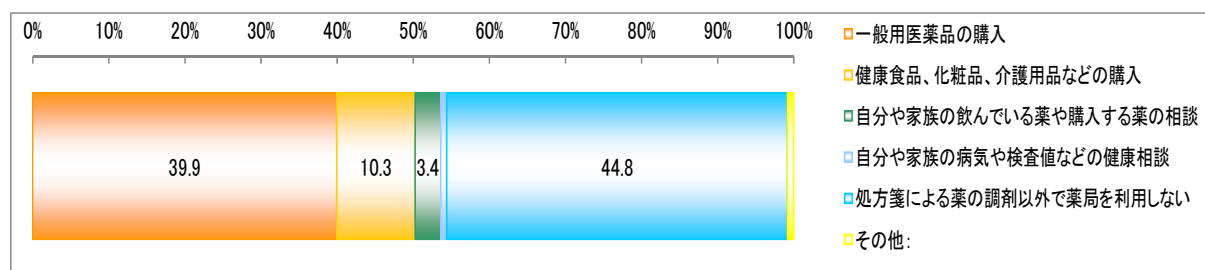
SA

|          |                  | n   | 薬剤師、薬局<br>の効能、アド<br>バイスを受け<br>られる薬 | 健康食品、<br>化粧品、介<br>護用品など<br>の揃えがよい<br>薬局 | 受診した医<br>療機関に隣<br>接した薬局 | 自宅や職<br>場、駅等<br>の近くにあ<br>る薬局 | 早朝、夜<br>間、休日<br>などに自<br>分に都合<br>の良い時<br>間に受け<br>取れる薬<br>局 | 待ち時<br>間の短い<br>薬局 | 医療機<br>関で薬を<br>調剤して<br>もらうた<br>め、薬<br>局を利用<br>しない | その他  |
|----------|------------------|-----|------------------------------------|---|-------------------------|------------------------------|---|-------------------|---|------|
| 全体       |                  | 212 | 12.3                               | 0.5                                     | 13.7                    | 20.8                         | 2.8   | 9.9               | 37.3  | 2.8  |
| 性別       | 男性               | 128 | 10.2                               | 0.0                                     | 14.1                    | 22.7                         | 3.9   | 8.6               | 36.7  | 3.9  |
|          | 女性               | 84  | 15.5                               | 1.2                                     | 13.1                    | 17.9                         | 1.2   | 11.9              | 38.1  | 1.2  |
| 年代       | 20～39歳           | 72  | 12.5                               | 1.4                                     | 8.3                     | 19.4                         | 4.2   | 15.3              | 34.7  | 4.2  |
|          | 40～59歳           | 73  | 6.8                                | 0.0                                     | 12.3                    | 28.8                         | 2.7   | 12.3              | 37.0  | 0.0  |
|          | 60～79歳           | 67  | 17.9                               | 0.0                                     | 20.9                    | 13.4                         | 1.5   | 1.5               | 40.3  | 4.5  |
| 二次保健医療圏別 | 千葉(全体)           | 31  | 3.2                                | 0.0                                     | 12.9                    | 12.9                         | 0.0   | 16.1              | 51.6  | 3.2  |
|          | 千葉(男性)           | 16  | 0.0                                | 0.0                                     | 12.5                    | 18.8                         | 0.0   | 12.5              | 50.0  | 6.3  |
|          | 千葉(女性)           | 15  | 6.7                                | 0.0                                     | 13.3                    | 6.7                          | 0.0   | 20.0              | 53.3  | 0.0  |
|          | 千葉(20～39才)       | 10  | 10.0                               | 0.0                                     | 10.0                    | 10.0                         | 0.0   | 30.0              | 40.0  | 0.0  |
|          | 千葉(40～59才)       | 14  | 0.0                                | 0.0                                     | 14.3                    | 14.3                         | 0.0   | 14.3              | 57.1  | 0.0  |
|          | 千葉(60～79才)       | 7   | 0.0                                | 0.0                                     | 14.3                    | 14.3                         | 0.0   | 0.0               | 57.1  | 14.3 |
|          | 東葛南部(全体)         | 57  | 17.5                               | 0.0                                     | 17.5                    | 15.8                         | 5.3   | 7.0               | 33.3  | 3.5  |
|          | 東葛南部(男性)         | 38  | 15.8                               | 0.0                                     | 15.8                    | 18.4                         | 5.3   | 5.3               | 34.2  | 5.3  |
|          | 東葛南部(女性)         | 19  | 21.1                               | 0.0                                     | 21.1                    | 10.5                         | 5.3   | 10.5              | 31.6  | 0.0  |
|          | 東葛南部(20～39才)     | 17  | 17.6                               | 0.0                                     | 0.0                     | 11.8                         | 11.8  | 23.5              | 35.3  | 0.0  |
|          | 東葛南部(40～59才)     | 16  | 0.0                                | 0.0                                     | 18.8                    | 25.0                         | 6.3   | 0.0               | 50.0  | 0.0  |
|          | 東葛南部(60～79才)     | 24  | 29.2                               | 0.0                                     | 29.2                    | 12.5                         | 0.0   | 0.0               | 20.8  | 8.3  |
|          | 東葛北部(全体)         | 56  | 14.3                               | 0.0                                     | 8.9                     | 28.6                         | 1.8   | 8.9               | 35.7  | 1.8  |
|          | 東葛北部(男性)         | 33  | 12.1                               | 0.0                                     | 12.1                    | 27.3                         | 3.0   | 12.1              | 30.3  | 3.0  |
|          | 東葛北部(女性)         | 23  | 17.4                               | 0.0                                     | 4.3                     | 30.4                         | 0.0   | 4.3               | 43.5  | 0.0  |
|          | 東葛北部(20～39才)     | 22  | 13.6                               | 0.0                                     | 9.1                     | 31.8                         | 4.5   | 13.6              | 22.7  | 4.5  |
|          | 東葛北部(40～59才)     | 18  | 16.7                               | 0.0                                     | 11.1                    | 27.8                         | 0.0   | 11.1              | 33.3  | 0.0  |
|          | 東葛北部(60～79才)     | 16  | 12.5                               | 0.0                                     | 6.3                     | 25.0                         | 0.0   | 0.0               | 56.3  | 0.0  |
|          | 印旛(全体)           | 13  | 7.7                                | 7.7                                     | 7.7                     | 7.7                          | 0.0   | 15.4              | 38.5  | 15.4 |
|          | 印旛(男性)           | 6   | 0.0                                | 0.0                                     | 0.0                     | 0.0                          | 0.0   | 33.3              | 50.0  | 16.7 |
|          | 印旛(女性)           | 7   | 14.3                               | 14.3                                    | 14.3                    | 14.3                         | 0.0   | 0.0               | 28.6  | 14.3 |
|          | 印旛(20～39才)       | 6   | 0.0                                | 16.7                                    | 16.7                    | 0.0                          | 0.0   | 0.0               | 33.3  | 33.3 |
|          | 印旛(40～59才)       | 4   | 0.0                                | 0.0                                     | 0.0                     | 25.0                         | 0.0   | 25.0              | 50.0  | 0.0  |
|          | 印旛(60～79才)       | 3   | 33.3                               | 0.0                                     | 0.0                     | 0.0                          | 0.0   | 33.3              | 33.3  | 0.0  |
|          | 香取・海匝(全体)        | 8   | 25.0                               | 0.0                                     | 12.5                    | 25.0                         | 12.5  | 0.0               | 25.0  | 0.0  |
|          | 香取・海匝(男性)        | 5   | 0.0                                | 0.0                                     | 20.0                    | 40.0                         | 20.0  | 0.0               | 20.0  | 0.0  |
|          | 香取・海匝(女性)        | 3   | 66.7                               | 0.0                                     | 0.0                     | 0.0                          | 0.0   | 0.0               | 33.3  | 0.0  |
|          | 香取・海匝(20～39才)    | 1   | 100.0                              | 0.0                                     | 0.0                     | 0.0                          | 0.0   | 0.0               | 0.0   | 0.0  |
|          | 香取・海匝(40～59才)    | 4   | 25.0                               | 0.0                                     | 0.0                     | 50.0                         | 25.0  | 0.0               | 0.0   | 0.0  |
|          | 香取・海匝(60～79才)    | 3   | 0.0                                | 0.0                                     | 33.3                    | 0.0                          | 0.0   | 0.0               | 66.7  | 0.0  |
|          | 山武・長生・夷隅(全体)     | 21  | 0.0                                | 0.0                                     | 14.3                    | 33.3                         | 4.8   | 14.3              | 33.3  | 0.0  |
|          | 山武・長生・夷隅(男性)     | 14  | 0.0                                | 0.0                                     | 21.4                    | 28.6                         | 7.1   | 7.1               | 35.7  | 0.0  |
|          | 山武・長生・夷隅(女性)     | 7   | 0.0                                | 0.0                                     | 0.0                     | 42.9                         | 0.0   | 28.6              | 28.6  | 0.0  |
|          | 山武・長生・夷隅(20～39才) | 7   | 0.0                                | 0.0                                     | 14.3                    | 28.6                         | 0.0   | 0.0               | 57.1  | 0.0  |
|          | 山武・長生・夷隅(40～59才) | 8   | 0.0                                | 0.0                                     | 12.5                    | 50.0                         | 0.0   | 37.5              | 0.0   | 0.0  |
|          | 山武・長生・夷隅(60～79才) | 6   | 0.0                                | 0.0                                     | 16.7                    | 16.7                         | 16.7  | 0.0               | 50.0  | 0.0  |
|          | 安房(全体)           | 5   | 0.0                                | 0.0                                     | 40.0                    | 20.0                         | 0.0   | 0.0               | 40.0  | 0.0  |
|          | 安房(男性)           | 3   | 0.0                                | 0.0                                     | 33.3                    | 33.3                         | 0.0   | 0.0               | 33.3  | 0.0  |
|          | 安房(女性)           | 2   | 0.0                                | 0.0                                     | 50.0                    | 0.0                          | 0.0   | 0.0               | 50.0  | 0.0  |
|          | 安房(20～39才)       | 1   | 0.0                                | 0.0                                     | 0.0                     | 0.0                          | 0.0   | 0.0               | 100.0   | 0.0  |
|          | 安房(40～59才)       | 1   | 0.0                                | 0.0                                     | 0.0                     | 100.0                        | 0.0   | 0.0               | 0.0   | 0.0  |
|          | 安房(60～79才)       | 3   | 0.0                                | 0.0                                     | 66.7                    | 0.0                          | 0.0   | 0.0               | 33.3  | 0.0  |
|          | 君津(全体)           | 9   | 11.1                               | 0.0                                     | 22.2                    | 22.2                         | 0.0   | 11.1              | 33.3  | 0.0  |
|          | 君津(男性)           | 5   | 20.0                               | 0.0                                     | 0.0                     | 20.0                         | 0.0   | 0.0               | 60.0  | 0.0  |
|          | 君津(女性)           | 4   | 0.0                                | 0.0                                     | 50.0                    | 25.0                         | 0.0   | 25.0              | 0.0   | 0.0  |
|          | 君津(20～39才)       | 5   | 0.0                                | 0.0                                     | 20.0                    | 20.0                         | 0.0   | 0.0               | 60.0  | 0.0  |
|          | 君津(40～59才)       | 3   | 33.3                               | 0.0                                     | 0.0                     | 33.3                         | 0.0   | 33.3              | 0.0   | 0.0  |
|          | 君津(60～79才)       | 1   | 0.0                                | 0.0                                     | 100.0                   | 0.0                          | 0.0   | 0.0               | 0.0   | 0.0  |
|          | 市原(全体)           | 12  | 25.0                               | 0.0                                     | 8.3                     | 16.7                         | 0.0   | 8.3               | 41.7  | 0.0  |
|          | 市原(男性)           | 8   | 25.0                               | 0.0                                     | 12.5                    | 25.0                         | 0.0   | 0.0               | 37.5  | 0.0  |
|          | 市原(女性)           | 4   | 25.0                               | 0.0                                     | 0.0                     | 0.0                          | 0.0   | 25.0              | 50.0  | 0.0  |
|          | 市原(20～39才)       | 3   | 33.3                               | 0.0                                     | 0.0                     | 33.3                         | 0.0   | 33.3              | 0.0   | 0.0  |
|          | 市原(40～59才)       | 5   | 0.0                                | 0.0                                     | 20.0                    | 20.0                         | 0.0   | 0.0               | 60.0  | 0.0  |
|          | 市原(60～79才)       | 4   | 50.0                               | 0.0                                     | 0.0                     | 0.0                          | 0.0   | 0.0               | 50.0  | 0.0  |

## Q8 薬の調剤以外で薬局を利用する目的(SA)

(全体)

- 薬の調剤以外で薬局を利用する目的としては、『処方薬以外の商品の購入』が 50.2%で半数を若干超えて最も多い。その内訳は、「一般用医薬品」が 39.9%で「健康食品・化粧品・介護用品等 10.3%」を大きく上回った。
- 『各種相談』は 4.2%に留まった。
- 一方、「薬の調剤以外で薬局を利用しない」が 44.8%を占めた。



(医療圏別)

- 薬の調剤以外で薬局を利用する目的としては、全医療圏で『処方薬以外の商品の購入』が最も多く、なかでは「香取・海匝 53.8%」が最も多く、「君津 40.5%」が最も少ない。その内訳も、全医療圏で「一般用医薬品 32~47%」が「健康食品・化粧品・介護用品等 7~11%」を大きく上回った。
- 『各種相談』は「市原」が 9.5%で他医療圏が 5%未満であることに比べて多い。
- 一方、「薬の調剤以外で薬局を利用しない」は全医療圏が 41~55%の範囲内にあるが、なかでは「君津 54.6%」が最も多く、「香取・海匝 41.3%」が最も少ない。

(年代別)

- 薬の調剤以外で薬局を利用する目的としては、全年代で『処方薬以外の商品の購入』が最も多いが、その割合は「20~39 才」「40~59 才」が 51%強で「60~79 才 47.8%」よりやや多い。その内訳も、全年代で「一般用医薬品 38~41%」が「健康食品・化粧品・介護用品等 10%前後」を大きく上回った。
- 『各種相談』は年代による差はほとんどない。
- 一方、「薬の調剤以外で薬局を利用しない」は全年代が 45%前後だが、「60~79 才 47.0%」が「20~39 才 43.5%」「40~59 才 44.0%」よりやや多い。

(医療圏別×年代別)

- 薬の調剤以外で薬局を利用する目的としては、全医療圏で年代に関わらず『処方薬以外の商品の購入』が最も多い。その割合は 3 医療圏（「千葉」「東葛南部」「東葛北部」）では年代が上がるにつれて漸減、5 医療圏（「印旛」「山武・長生・夷隅」「安房」「君

津」「市原)では「40～59才」が最も多く、「香取・海匝」では「20～39才」が最も多い。その内訳も、全医療圏の全年代で「一般用医薬品」が「健康食品・化粧品・介護用品等」を大きく上回った。

- 『各種相談』は全医療圏で年代による差は大きなものではないが、「市原」の「20～39才」は14.5%で全体水準(4.2%)に比べてかなり多いことが目立つ。
- 一方、「薬の調剤以外で薬局を利用しない」は、4医療圏(「千葉」「東葛南部」「東葛北部」「山武・長生・夷隅)では年代が上がるにつれて増加するが、3医療圏(「印旛」「安房」「君津)では「20～39才」が、「香取・海匝」では「40～59才」が、「市原」では「60～79才」が最も多い。

#### (性別)

- 薬の調剤以外で薬局を利用する目的としては、男女いずれも『処方薬以外の商品の購入』が50%前後で最も多いが、その内訳を見ると、「一般医薬品の購入」は男性(43.6%)が女性(36.2%)より多く、「健康食品・化粧品・介護用品等」は女性(12.5%)が男性(8.2%)より多い。
- 『各種相談』は男女による差はほとんどない。
- 「薬の調剤以外で薬局を利用しない」は女性(46.5%)が男性(43.1%)よりやや多い。

#### (医療圏別×性別)

- 薬の調剤以外で薬局を利用する目的としては、全医療圏で男女いずれも『処方薬以外の商品の購入』が最も多く、その割合は6医療圏で男性の方が多いが、3医療圏(「印旛」「山武・長生・夷隅」「市原)では女性の方が若干多い。その内訳を見ると、8医療圏で「一般医薬品の購入」は男性が女性より多く、「健康食品・化粧品・介護用品等」は女性が男性より多いが、「市原」ではそれが逆転している。
- 『各種相談』は全医療圏で男女による差はほとんどない。
- 「薬の調剤以外で薬局を利用しない」は6医療圏で女性が男性よりやや多いが、3医療圏(「東葛北部」「印旛」「山武・長生・夷隅)では男性の方が若干多くもしくは同率となっている。

Q8.薬の調剤以外で薬局を利用する目的はなんですか。最もあてはまるものを1つ選んでください。※この質問で言う薬局とは薬剤師が常駐し、医療機関の発行する処方箋に従って医療用医薬品等の調剤を行うところとしてお答えください。

SA

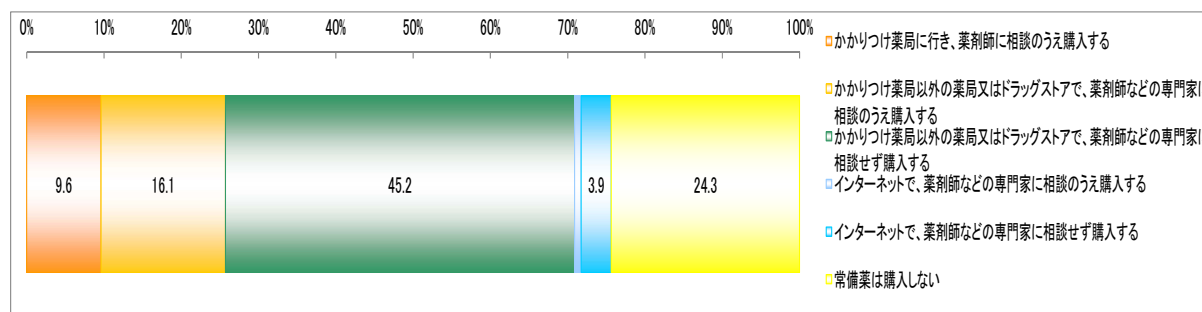
|                  |               | n    | の 処<br>購 方 薬<br>入 以 外<br>の 商 品 | 購 一<br>入 般<br>用 医<br>薬 品<br>の | ど 品 健<br>の 購 介 康<br>入 護 食 品<br>品 用 、<br>化 粧 | 各 種<br>相 談 | 入 自<br>す 分<br>る 薬 や<br>の 家 族<br>相 談 購 飲 | の 自<br>健 分<br>康 や 家<br>相 検 族<br>談 査 病<br>値 な ど | 利 調 処<br>用 剤 方<br>し 以 箋<br>な 外 による<br>い 薬 局 薬<br>を の | そ の<br>他 : |
|------------------|---------------|------|--------------------------------|-------------------------------|---|------------|---|--|--|------------|
| 全体               |               | 5000 | 50.2                           | 39.9                          | 10.3  | 4.2        | 3.4                                     | 0.8  | 44.8   | 0.8        |
| 性別               | 男性            | 2531 | 51.8                           | 43.6                          | 8.2   | 4.1        | 3.2                                     | 0.9  | 43.1   | 1.0        |
|                  | 女性            | 2469 | 48.6                           | 36.2                          | 12.5  | 4.3        | 3.6                                     | 0.7  | 46.5   | 0.6        |
| 年代               | 20～39歳        | 1550 | 51.4                           | 40.1                          | 11.2  | 4.3        | 3.4                                     | 0.8  | 43.5   | 0.9        |
|                  | 40～59歳        | 1900 | 51.3                           | 41.4                          | 9.9   | 4.2        | 3.5                                     | 0.7  | 44.0   | 0.5        |
|                  | 60～79歳        | 1550 | 47.8                           | 37.9                          | 9.9   | 4.1        | 3.2                                     | 0.9  | 47.0   | 1.2        |
| 二次保健医療圏別         | 千葉(全体)        | 768  | 47.9                           | 38.2                          | 9.8   | 4.9        | 4.4                                     | 0.5  | 46.4   | 0.8        |
|                  | 千葉(男性)        | 384  | 50.3                           | 43.0                          | 7.3   | 5.5        | 4.7                                     | 0.8  | 43.2   | 1.0        |
|                  | 千葉(女性)        | 384  | 45.6                           | 33.3                          | 12.2  | 4.4        | 4.2                                     | 0.3  | 49.5   | 0.5        |
|                  | 千葉(20～39才)    | 238  | 50.4                           | 41.2                          | 9.2   | 4.2        | 4.2                                     | 0.0  | 45.4   | 0.0        |
|                  | 千葉(40～59才)    | 292  | 49.0                           | 37.3                          | 11.6  | 5.5        | 4.8                                     | 0.7  | 44.5   | 1.0        |
|                  | 千葉(60～79才)    | 238  | 44.1                           | 36.1                          | 8.0   | 5.0        | 4.2                                     | 0.8  | 49.6   | 1.3        |
|                  | 東葛南部(全体)      | 1400 | 52.3                           | 40.9                          | 11.4  | 3.4        | 2.6                                     | 0.7  | 43.8   | 0.6        |
|                  | 東葛南部(男性)      | 700  | 54.6                           | 45.0                          | 9.6   | 3.7        | 2.7                                     | 1.0  | 41.0   | 0.7        |
|                  | 東葛南部(女性)      | 700  | 50.0                           | 36.7                          | 13.3  | 3.0        | 2.6                                     | 0.4  | 46.6   | 0.4        |
|                  | 東葛南部(20～39才)  | 434  | 56.0                           | 43.1                          | 12.9  | 3.7        | 2.8                                     | 0.9  | 39.6   | 0.7        |
|                  | 東葛南部(40～59才)  | 532  | 52.6                           | 42.9                          | 9.8   | 3.2        | 2.6                                     | 0.6  | 44.2   | 0.0        |
|                  | 東葛南部(60～79才)  | 434  | 48.2                           | 36.2                          | 12.0  | 3.2        | 2.5                                     | 0.7  | 47.5   | 1.2        |
|                  | 東葛北部(全体)      | 1094 | 52.5                           | 41.9                          | 10.6  | 3.7        | 2.8                                     | 0.8  | 43.0   | 0.9        |
|                  | 東葛北部(男性)      | 547  | 53.2                           | 45.5                          | 7.7   | 2.7        | 2.0                                     | 0.7  | 43.0   | 1.1        |
|                  | 東葛北部(女性)      | 547  | 51.7                           | 38.2                          | 13.5  | 4.6        | 3.7                                     | 0.9  | 43.0   | 0.7        |
|                  | 東葛北部(20～39才)  | 339  | 53.7                           | 42.8                          | 10.9  | 3.5        | 2.4                                     | 1.2  | 41.9   | 0.9        |
|                  | 東葛北部(40～59才)  | 416  | 52.4                           | 41.3                          | 11.1  | 4.8        | 3.6                                     | 1.2  | 42.1   | 0.7        |
|                  | 東葛北部(60～79才)  | 339  | 51.3                           | 41.6                          | 9.7   | 2.4        | 2.4                                     | 0.0  | 45.1   | 1.2        |
|                  | 印旛(全体)        | 578  | 50.2                           | 40.0                          | 10.2  | 4.5        | 3.8                                     | 0.7  | 44.5   | 0.9        |
|                  | 印旛(男性)        | 289  | 49.8                           | 41.2                          | 8.7   | 4.5        | 3.8                                     | 0.7  | 44.6   | 1.0        |
|                  | 印旛(女性)        | 289  | 50.5                           | 38.8                          | 11.8  | 4.5        | 3.8                                     | 0.7  | 44.3   | 0.7        |
|                  | 印旛(20～39才)    | 179  | 48.0                           | 36.3                          | 11.7  | 2.8        | 2.2                                     | 0.6  | 47.5   | 1.7        |
|                  | 印旛(40～59才)    | 220  | 52.3                           | 44.1                          | 8.2   | 5.0        | 4.5                                     | 0.5  | 42.3   | 0.5        |
|                  | 印旛(60～79才)    | 179  | 49.7                           | 38.5                          | 11.2  | 5.6        | 4.5                                     | 1.1  | 44.1   | 0.6        |
|                  | 香取・海匝(全体)     | 225  | 53.8                           | 43.6                          | 10.2  | 4.4        | 4.0                                     | 0.4  | 41.3   | 0.4        |
|                  | 香取・海匝(男性)     | 129  | 59.7                           | 49.6                          | 10.1  | 3.9        | 3.1                                     | 0.8  | 36.4   | 0.0        |
|                  | 香取・海匝(女性)     | 96   | 45.8                           | 35.4                          | 10.4  | 5.2        | 5.2                                     | 0.0  | 47.9   | 1.0        |
|                  | 香取・海匝(20～39才) | 70   | 57.1                           | 44.3                          | 12.9  | 2.9        | 2.9                                     | 0.0  | 38.6   | 1.4        |
|                  | 香取・海匝(40～59才) | 85   | 49.4                           | 37.6                          | 11.8  | 4.7        | 4.7                                     | 0.0  | 45.9   | 0.0        |
|                  | 香取・海匝(60～79才) | 70   | 55.7                           | 50.0                          | 5.7   | 5.7        | 4.3                                     | 1.4  | 38.6   | 0.0        |
| 山武・長生・夷隅(全体)     | 348           | 46.8 | 38.5                           | 8.3                           | 4.0   | 3.4        | 0.6                                     | 47.4   | 1.7  |            |
| 山武・長生・夷隅(男性)     | 183           | 45.9 | 42.1                           | 3.8                           | 4.4   | 3.8        | 0.5                                     | 48.1   | 1.6  |            |
| 山武・長生・夷隅(女性)     | 165           | 47.9 | 34.5                           | 13.3                          | 3.6   | 3.0        | 0.6                                     | 46.7   | 1.8  |            |
| 山武・長生・夷隅(20～39才) | 108           | 45.4 | 33.3                           | 12.0                          | 7.4   | 6.5        | 0.9                                     | 44.4   | 2.8  |            |
| 山武・長生・夷隅(40～59才) | 132           | 50.0 | 45.5                           | 4.5                           | 2.3   | 2.3        | 0.0                                     | 47.7   | 0.0  |            |
| 山武・長生・夷隅(60～79才) | 108           | 44.4 | 35.2                           | 9.3                           | 2.8   | 1.9        | 0.9                                     | 50.0   | 2.8  |            |
| 安房(全体)           | 103           | 53.4 | 46.6                           | 6.8                           | 1.9   | 1.0        | 1.0                                     | 44.7   | 0.0  |            |
| 安房(男性)           | 50            | 62.0 | 56.0                           | 6.0                           | 2.0   | 2.0        | 0.0                                     | 36.0   | 0.0  |            |
| 安房(女性)           | 53            | 45.3 | 37.7                           | 7.5                           | 1.9   | 0.0        | 1.9                                     | 52.8   | 0.0  |            |
| 安房(20～39才)       | 32            | 50.0 | 40.6                           | 9.4                           | 0.0   | 0.0        | 0.0                                     | 50.0   | 0.0  |            |
| 安房(40～59才)       | 39            | 59.0 | 53.8                           | 5.1                           | 2.6   | 2.6        | 0.0                                     | 38.5   | 0.0  |            |
| 安房(60～79才)       | 32            | 50.0 | 43.8                           | 6.3                           | 3.1   | 0.0        | 3.1                                     | 46.9   | 0.0  |            |
| 君津(全体)           | 262           | 40.5 | 31.7                           | 8.8                           | 4.2   | 2.7        | 1.5                                     | 54.6   | 0.8  |            |
| 君津(男性)           | 136           | 41.9 | 36.0                           | 5.9                           | 3.7   | 2.2        | 1.5                                     | 52.9   | 1.5  |            |
| 君津(女性)           | 126           | 38.9 | 27.0                           | 11.9                          | 4.8   | 3.2        | 1.6                                     | 56.3   | 0.0  |            |
| 君津(20～39才)       | 81            | 38.3 | 28.4                           | 9.9                           | 3.7   | 2.5        | 1.2                                     | 56.8   | 1.2  |            |
| 君津(40～59才)       | 100           | 43.0 | 34.0                           | 9.0                           | 3.0   | 2.0        | 1.0                                     | 53.0   | 1.0  |            |
| 君津(60～79才)       | 81            | 39.5 | 32.1                           | 7.4                           | 6.2   | 3.7        | 2.5                                     | 54.3   | 0.0  |            |
| 市原(全体)           | 222           | 46.4 | 36.0                           | 10.4                          | 9.5   | 6.8        | 2.7                                     | 42.8   | 1.4  |            |
| 市原(男性)           | 113           | 46.0 | 33.6                           | 12.4                          | 8.8   | 5.3        | 3.5                                     | 42.5   | 2.7  |            |
| 市原(女性)           | 109           | 46.8 | 38.5                           | 8.3                           | 10.1  | 8.3        | 1.8                                     | 43.1   | 0.0  |            |
| 市原(20～39才)       | 69            | 42.0 | 34.8                           | 7.2                           | 14.5  | 11.6       | 2.9                                     | 43.5   | 0.0  |            |
| 市原(40～59才)       | 84            | 53.6 | 40.5                           | 13.1                          | 6.0   | 3.6        | 2.4                                     | 39.3   | 1.2  |            |
| 市原(60～79才)       | 69            | 42.0 | 31.9                           | 10.1                          | 8.7   | 5.8        | 2.9                                     | 46.4   | 2.9  |            |

## Q9 常備薬の購入先(SA)

### (1)常備薬の購入先

(全体)

- 常備薬の購入先としては「かかりつけ薬局以外の薬局・ドラッグストア等」が 61.3% で最も多く、以下、「かかりつけ薬局 9.6%」「インターネット購入 4.8%」と続く。
- 一方、「常備薬は購入しない」が 24.3%でほぼ 1/4 を占めた。



(医療圏別)

- 全医療圏で「かかりつけ薬局以外の薬局・ドラッグストア等」が最も多いが、なかでは「香取・海匝 69.8%」が最も多く、「安房 53.4%」が最も少ない。
- これに次いで多い購入先は全医療圏で「かかりつけ薬局」だが、なかでは「山武・長生・夷隅 12.1%」が最も多く、「香取・海匝」「君津」が 7.6%で最も少ない。
- 一方、「常備薬は購入しない」は、「安房 33.0%」が最も多く、「香取・海匝 19.1%」が最も少ない。

(年代別)

- 年代に関わりなく「かかりつけ薬局以外の薬局・ドラッグストア等」が最も多いが、その割合は「40～59 才」が 64.3%で最も多く、これより年代が上がる下がるにつれて減少する。
- これに次いで多い購入先も年代に関わりなく「かかりつけ薬局」だが、その割合は「60～79 才 11.7%」が「20～39 才 9.6%」「40～59 才 7.9%」に比べてやや多い。
- 一方、「常備薬は購入しない」は年代差は小さいが、「60～79 才 26.4%」が最も多く、「40～59 才 22.4%」が最も少ない。

(医療圏別×年代別)

- 全医療圏で年代に関わりなく「かかりつけ薬局以外の薬局・ドラッグストア等」が最も多い。その割合は 6 医療圏で「40～59 才」が、2 医療圏（「印旛」「安房」）で「20～39 才」が、「香取・海匝」では「60～79 才」が最も多い。
- これに次いで多い購入先は 7 医療圏で年代に関わりなく「かかりつけ薬局」でその割合は概ね「60～79 才」が最も多い。しかしながら、「香取・海匝の 20～39 才」と「安



房の 40～59 才」では「インターネット購入」の方が多い。

- 一方、「常備薬は購入しない」は全医療圏で年代差は小さいが、「香取・海匝の 20～39 才 7.1%」「安房の 40～59 才 10.3%」「市原野 20～39 才 8.7%」は全体水準（4.8%）に比べてやや多い。

（性別）

- 男女いずれも「かかりつけ薬局以外の薬局・ドラッグストア等」が最も多いが、その割合は女性（64.1%）が男性（58.5%）より 6P 多い。
- 次いで多い購入先も男女いずれも「かかりつけ薬局」だが、その割合は男性（10.4%）が女性（8.9%）よりやや多い。
- 一方、「常備薬は購入しない」は男性（25.8%）が女性（22.8%）よりやや多い。

（医療圏別×性別）

- 全医療圏で性別に関わりなく「かかりつけ薬局以外の薬局・ドラッグストア等」が最も多い。その割合は 7 医療圏で女性の方が多いが、2 医療圏（「山武・長生・夷隅」「君津」）では男性の方が多い。
- これに次いで多い購入先も 8 医療圏で男女いずれも「かかりつけ薬局」だが、「安房の女性」は「インターネット購入」の方が多い。
- 一方、「常備薬は購入しない」は 8 医療圏で男性の方が多いが、「君津」では女性の方が若干多い。

Q9.常備薬をどのように入手しますか。最もあてはまるものを1つ選んでください。

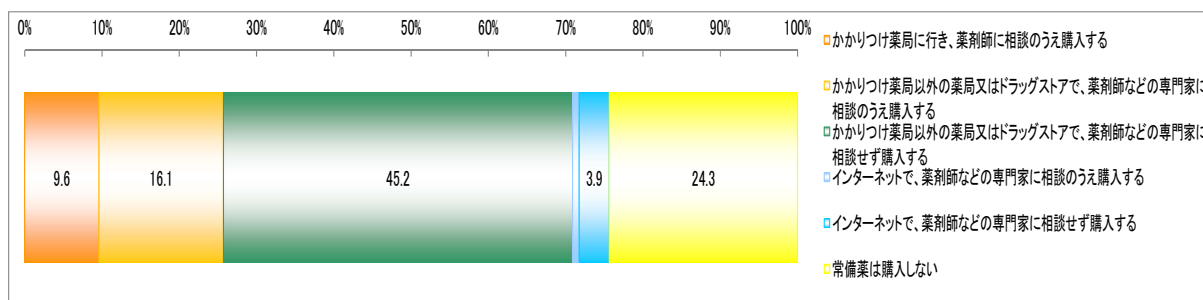
SA

|          |                  | n    | かかりつけ薬局に行き、薬剤師に相談のうえ購入する | かかりつけ薬局以外の薬局・ドラッグストア等で購入 | かかりつけ薬局以外の薬局又はドラッグストアで、薬剤師又はかかりつけ薬局以外の薬剤師又はドラッグストアに相談のうえ購入する | かかりつけ薬局以外の薬局又はドラッグストアで、薬剤師又はドラッグストアに相談せず購入する | インターネットで購入 | インターネットで、薬剤師などの専門家に相談のうえ購入する | インターネットで、薬剤師などの専門家に相談せず購入する | 常備薬は購入しない |
|----------|------------------|------|--------------------------|--------------------------|--|--|------------|------------------------------|-----------------------------|-----------|
| 全体       |                  | 5000 | 9.6                      | 61.3                     | 16.1   | 45.2   | 4.8        | 0.8                          | 3.9                         | 24.3      |
| 性別       | 男性               | 2531 | 10.4                     | 58.5                     | 14.6   | 43.9   | 5.3        | 0.9                          | 4.3                         | 25.8      |
|          | 女性               | 2469 | 8.9                      | 64.1                     | 17.6   | 46.5   | 4.2        | 0.7                          | 3.5                         | 22.8      |
| 年代       | 20～39歳           | 1550 | 9.6                      | 60.9                     | 15.9   | 45.0   | 4.8        | 1.0                          | 3.7                         | 24.7      |
|          | 40～59歳           | 1900 | 7.9                      | 64.3                     | 16.7   | 47.6   | 5.4        | 0.8                          | 4.6                         | 22.4      |
|          | 60～79歳           | 1550 | 11.7                     | 57.9                     | 15.5   | 42.4   | 3.9        | 0.6                          | 3.3                         | 26.4      |
| 二次保健医療圏別 | 千葉(全体)           | 768  | 9.8                      | 61.5                     | 13.8   | 47.7   | 4.4        | 0.8                          | 3.6                         | 24.3      |
|          | 千葉(男性)           | 384  | 12.2                     | 57.8                     | 14.1   | 43.8   | 4.4        | 0.8                          | 3.6                         | 25.5      |
|          | 千葉(女性)           | 384  | 7.3                      | 65.1                     | 13.5   | 51.6   | 4.4        | 0.8                          | 3.6                         | 23.2      |
|          | 千葉(20～39才)       | 238  | 10.1                     | 63.4                     | 14.7   | 48.7   | 3.8        | 0.8                          | 2.9                         | 22.7      |
|          | 千葉(40～59才)       | 292  | 7.5                      | 64.4                     | 13.7   | 50.7   | 4.5        | 1.0                          | 3.4                         | 23.6      |
|          | 千葉(60～79才)       | 238  | 12.2                     | 55.9                     | 13.0   | 42.9   | 5.0        | 0.4                          | 4.6                         | 26.9      |
|          | 東葛南部(全体)         | 1400 | 9.3                      | 60.8                     | 17.1   | 43.6   | 4.9        | 0.6                          | 4.3                         | 25.0      |
|          | 東葛南部(男性)         | 700  | 10.0                     | 58.6                     | 13.4   | 45.1   | 5.7        | 0.7                          | 5.0                         | 25.7      |
|          | 東葛南部(女性)         | 700  | 8.6                      | 63.0                     | 20.9   | 42.1   | 4.1        | 0.6                          | 3.6                         | 24.3      |
|          | 東葛南部(20～39才)     | 434  | 9.4                      | 60.8                     | 17.3   | 43.5   | 4.1        | 0.7                          | 3.5                         | 25.6      |
|          | 東葛南部(40～59才)     | 532  | 7.0                      | 63.7                     | 17.5   | 46.2   | 6.4        | 0.8                          | 5.6                         | 22.9      |
|          | 東葛南部(60～79才)     | 434  | 12.0                     | 57.1                     | 16.6   | 40.6   | 3.9        | 0.5                          | 3.5                         | 27.0      |
|          | 東葛北部(全体)         | 1094 | 9.8                      | 61.8                     | 15.3   | 46.5   | 5.3        | 0.9                          | 4.4                         | 23.1      |
|          | 東葛北部(男性)         | 547  | 9.5                      | 57.2                     | 13.9   | 43.3   | 6.4        | 1.3                          | 5.1                         | 26.9      |
|          | 東葛北部(女性)         | 547  | 10.1                     | 66.4                     | 16.6   | 49.7   | 4.2        | 0.5                          | 3.7                         | 19.4      |
|          | 東葛北部(20～39才)     | 339  | 10.9                     | 57.8                     | 15.0   | 42.8   | 6.8        | 0.9                          | 5.9                         | 24.5      |
|          | 東葛北部(40～59才)     | 416  | 8.7                      | 66.3                     | 14.4   | 51.9   | 5.8        | 1.2                          | 4.6                         | 19.2      |
|          | 東葛北部(60～79才)     | 339  | 10.0                     | 60.2                     | 16.5   | 43.7   | 3.2        | 0.6                          | 2.7                         | 26.5      |
|          | 印旛(全体)           | 578  | 10.9                     | 61.2                     | 16.4   | 44.8   | 5.0        | 0.3                          | 4.7                         | 22.8      |
|          | 印旛(男性)           | 289  | 12.5                     | 57.8                     | 18.0   | 39.8   | 5.5        | 0.3                          | 5.2                         | 24.2      |
|          | 印旛(女性)           | 289  | 9.3                      | 64.7                     | 14.9   | 49.8   | 4.5        | 0.3                          | 4.2                         | 21.5      |
|          | 印旛(20～39才)       | 179  | 8.4                      | 63.7                     | 19.0   | 44.7   | 3.4        | 0.0                          | 3.4                         | 24.6      |
|          | 印旛(40～59才)       | 220  | 10.0                     | 61.8                     | 17.7   | 44.1   | 6.8        | 0.5                          | 6.4                         | 21.4      |
|          | 印旛(60～79才)       | 179  | 14.5                     | 58.1                     | 12.3   | 45.8   | 4.5        | 0.6                          | 3.9                         | 22.9      |
|          | 香取・海匝(全体)        | 225  | 7.6                      | 69.8                     | 17.3   | 52.4   | 3.6        | 0.4                          | 3.1                         | 19.1      |
|          | 香取・海匝(男性)        | 129  | 7.0                      | 67.4                     | 17.1   | 50.4   | 4.7        | 0.8                          | 3.9                         | 20.9      |
|          | 香取・海匝(女性)        | 96   | 8.3                      | 72.9                     | 17.7   | 55.2   | 2.1        | 0.0                          | 2.1                         | 16.7      |
|          | 香取・海匝(20～39才)    | 70   | 5.7                      | 68.6                     | 17.1   | 51.4   | 7.1        | 1.4                          | 5.7                         | 18.6      |
|          | 香取・海匝(40～59才)    | 85   | 7.1                      | 69.4                     | 16.5   | 52.9   | 3.5        | 0.0                          | 3.5                         | 20.0      |
|          | 香取・海匝(60～79才)    | 70   | 10.0                     | 71.4                     | 18.6   | 52.9   | 0.0        | 0.0                          | 0.0                         | 18.6      |
|          | 山武・長生・夷隅(全体)     | 348  | 12.1                     | 58.9                     | 18.7   | 40.2   | 4.6        | 2.0                          | 2.6                         | 24.4      |
|          | 山武・長生・夷隅(男性)     | 183  | 11.5                     | 60.1                     | 18.6   | 41.5   | 3.8        | 2.7                          | 1.1                         | 24.6      |
|          | 山武・長生・夷隅(女性)     | 165  | 12.7                     | 57.6                     | 18.8   | 38.8   | 5.5        | 1.2                          | 4.2                         | 24.2      |
|          | 山武・長生・夷隅(20～39才) | 108  | 12.0                     | 59.3                     | 14.8   | 44.4   | 5.6        | 2.8                          | 2.8                         | 23.1      |
|          | 山武・長生・夷隅(40～59才) | 132  | 10.6                     | 61.4                     | 24.2   | 37.1   | 3.8        | 1.5                          | 2.3                         | 24.2      |
|          | 山武・長生・夷隅(60～79才) | 108  | 13.9                     | 55.6                     | 15.7   | 39.8   | 4.6        | 1.9                          | 2.8                         | 25.9      |
|          | 安房(全体)           | 103  | 7.8                      | 53.4                     | 8.7  | 44.7   | 5.8        | 1.0                          | 4.9                         | 33.0      |
|          | 安房(男性)           | 50   | 10.0                     | 48.0                     | 10.0   | 38.0   | 4.0        | 0.0                          | 4.0                         | 38.0      |
|          | 安房(女性)           | 53   | 5.7                      | 58.5                     | 7.5  | 50.9   | 7.5        | 1.9                          | 5.7                         | 28.3      |
|          | 安房(20～39才)       | 32   | 6.3                      | 62.5                     | 3.1  | 59.4   | 3.1        | 0.0                          | 3.1                         | 28.1      |
|          | 安房(40～59才)       | 39   | 7.7                      | 53.8                     | 10.3   | 43.6   | 10.3       | 2.6                          | 7.7                         | 28.2      |
|          | 安房(60～79才)       | 32   | 9.4                      | 43.8                     | 12.5   | 31.3   | 3.1        | 0.0                          | 3.1                         | 43.8      |
|          | 君津(全体)           | 262  | 7.6                      | 63.0                     | 17.2   | 45.8   | 1.5        | 0.8                          | 0.8                         | 27.9      |
|          | 君津(男性)           | 136  | 8.1                      | 64.0                     | 13.2   | 50.7   | 0.7        | 0.0                          | 0.7                         | 27.2      |
|          | 君津(女性)           | 126  | 7.1                      | 61.9                     | 21.4   | 40.5   | 2.4        | 1.6                          | 0.8                         | 28.6      |
|          | 君津(20～39才)       | 81   | 8.6                      | 59.3                     | 14.8   | 44.4   | 0.0        | 0.0                          | 0.0                         | 32.1      |
|          | 君津(40～59才)       | 100  | 6.0                      | 69.0                     | 21.0   | 48.0   | 1.0        | 0.0                          | 1.0                         | 24.0      |
|          | 君津(60～79才)       | 81   | 8.6                      | 59.3                     | 14.8   | 44.4   | 3.7        | 2.5                          | 1.2                         | 28.4      |
|          | 市原(全体)           | 222  | 8.6                      | 58.1                     | 17.6   | 40.5   | 6.3        | 1.8                          | 4.5                         | 27.0      |
|          | 市原(男性)           | 113  | 9.7                      | 54.0                     | 13.3   | 40.7   | 8.8        | 1.8                          | 7.1                         | 27.4      |
|          | 市原(女性)           | 109  | 7.3                      | 62.4                     | 22.0   | 40.4   | 3.7        | 1.8                          | 1.8                         | 26.6      |
|          | 市原(20～39才)       | 69   | 8.7                      | 56.5                     | 15.9   | 40.6   | 8.7        | 5.8                          | 2.9                         | 26.1      |
|          | 市原(40～59才)       | 84   | 4.8                      | 63.1                     | 16.7   | 46.4   | 4.8        | 0.0                          | 4.8                         | 27.4      |
|          | 市原(60～79才)       | 69   | 13.0                     | 53.6                     | 20.3   | 33.3   | 5.8        | 0.0                          | 5.8                         | 27.5      |

## (2)購入の際の薬剤師等への相談の有無

### (全体)

- 常備薬を購入する際の薬剤師等への相談の有無については、『薬剤師等に相談せず購入』が49.1%でほぼ半数を占め、『薬剤師等に相談』は26.6%であった。
- 一方、「常備薬は購入しない」が24.3%であった。



### (医療圏別)

- 全医療圏で『薬剤師等に相談せず購入』が最も多く、その割合は「香取・海匠 55.6%」が最も多く、「山武・長生・夷隅 42.8%」が最も少ない。
- 『薬剤師等に相談』は、「山武・長生・夷隅 32.8%」が最も多く、「安房 17.5%」が最も少ない。

### (年代別)

- 全年代で『薬剤師等に相談せず購入』が最も多く、その割合は「40～59才 52.2%」が最も多く、この他の年代では減少する。
- 『薬剤師等に相談』は、全年代で27%前後で大きな違いは無い。

### (医療圏別×年代別)

- 全医療圏で年代に関わりなく『薬剤師等に相談せず購入』が最も多く、その割合は6医療圏で「40～59才」が最も多いが、3医療圏（「香取・海匠」「山武・長生・夷隅」「安房」）では「20～39才」が最も多い。
- 『薬剤師等に相談』は、6医療圏で「60～79才」が最も多いが、3医療圏（「印旛」「山武・長生・夷隅」「君津」）では「40～59才」が最も多い。

### (性別)

- 男女いずれも『薬剤師等に相談せず購入』が最も多く、男女差は小さいが、『薬剤師等に相談せず購入』『薬剤師等に相談』のいずれも女性の方がやや多く、「常備薬は購入しない」は男性の方が多くなる。

### (医療圏別×性別)

- 全医療圏で性別に関わりなく『薬剤師等に相談せず購入』が最も多い。

Q9.常備薬をどのように入手しますか。最もあてはまるものを1つ選んでください。

SA

|                  | n    | 薬剤師等に相談の上購入   |  |  |  | 薬剤師等に相談せず購入   |   |   |   | 常備薬は購入しない |
|------------------|------|---|--|--|--|---|---|---|---|-----------|
|                  |      | に<br>か<br>か<br>り<br>の<br>う<br>え<br>購<br>入<br>す<br>る | か<br>か<br>り<br>の<br>う<br>え<br>購<br>入<br>す<br>る | ド<br>ラ<br>グ<br>ス<br>ト<br>ア<br>に<br>相<br>談<br>の<br>う<br>え<br>購<br>入<br>す<br>る | ド<br>ラ<br>グ<br>ス<br>ト<br>ア<br>に<br>相<br>談<br>の<br>う<br>え<br>購<br>入<br>す<br>る | イ<br>ン<br>タ<br>ー<br>ネ<br>ッ<br>ト<br>に<br>相<br>談<br>の<br>う<br>え<br>購<br>入<br>す<br>る | イ<br>ン<br>タ<br>ー<br>ネ<br>ッ<br>ト<br>に<br>相<br>談<br>の<br>う<br>え<br>購<br>入<br>す<br>る | イ<br>ン<br>タ<br>ー<br>ネ<br>ッ<br>ト<br>に<br>相<br>談<br>の<br>う<br>え<br>購<br>入<br>す<br>る | イ<br>ン<br>タ<br>ー<br>ネ<br>ッ<br>ト<br>に<br>相<br>談<br>の<br>う<br>え<br>購<br>入<br>す<br>る |           |
| 全体               | 5000 | 26.6  | 9.6  | 16.1   | 0.8  | 49.1  | 45.2  | 3.9   | 24.3  |           |
| 性別               |      |   |  |  |  |   |   |   |   |           |
| 男性               | 2531 | 25.9  | 10.4   | 14.6   | 0.9  | 48.2  | 43.9  | 4.3   | 25.8  |           |
| 女性               | 2469 | 27.2  | 8.9  | 17.6   | 0.7  | 50.0  | 46.5  | 3.5   | 22.8  |           |
| 年代               |      |   |  |  |  |   |   |   |   |           |
| 20～39歳           | 1550 | 26.6  | 9.6  | 15.9   | 1.0  | 48.7  | 45.0  | 3.7   | 24.7  |           |
| 40～59歳           | 1900 | 25.4  | 7.9  | 16.7   | 0.8  | 52.2  | 47.6  | 4.6   | 22.4  |           |
| 60～79歳           | 1550 | 27.9  | 11.7   | 15.5   | 0.6  | 45.7  | 42.4  | 3.3   | 26.4  |           |
| 二次保健医療圏別         |      |   |  |  |  |   |   |   |   |           |
| 千葉(全体)           | 768  | 24.3  | 9.8  | 13.8   | 0.8  | 51.3  | 47.7  | 3.6   | 24.3  |           |
| 千葉(男性)           | 384  | 27.1  | 12.2   | 14.1   | 0.8  | 47.4  | 43.8  | 3.6   | 25.5  |           |
| 千葉(女性)           | 384  | 21.6  | 7.3  | 13.5   | 0.8  | 55.2  | 51.6  | 3.6   | 23.2  |           |
| 千葉(20～39才)       | 238  | 25.6  | 10.1   | 14.7   | 0.8  | 51.7  | 48.7  | 2.9   | 22.7  |           |
| 千葉(40～59才)       | 292  | 22.3  | 7.5  | 13.7   | 1.0  | 54.1  | 50.7  | 3.4   | 23.6  |           |
| 千葉(60～79才)       | 238  | 25.6  | 12.2   | 13.0   | 0.4  | 47.5  | 42.9  | 4.6   | 26.9  |           |
| 東葛南部(全体)         | 1400 | 27.1  | 9.3  | 17.1   | 0.6  | 47.9  | 43.6  | 4.3   | 25.0  |           |
| 東葛南部(男性)         | 700  | 24.1  | 10.0   | 13.4   | 0.7  | 50.1  | 45.1  | 5.0   | 25.7  |           |
| 東葛南部(女性)         | 700  | 30.0  | 8.6  | 20.9   | 0.6  | 45.7  | 42.1  | 3.6   | 24.3  |           |
| 東葛南部(20～39才)     | 434  | 27.4  | 9.4  | 17.3   | 0.7  | 47.0  | 43.5  | 3.5   | 25.6  |           |
| 東葛南部(40～59才)     | 532  | 25.2  | 7.0  | 17.5   | 0.8  | 51.9  | 46.2  | 5.6   | 22.9  |           |
| 東葛南部(60～79才)     | 434  | 29.0  | 12.0   | 16.6   | 0.5  | 44.0  | 40.6  | 3.5   | 27.0  |           |
| 東葛北部(全体)         | 1094 | 26.0  | 9.8  | 15.3   | 0.9  | 50.9  | 46.5  | 4.4   | 23.1  |           |
| 東葛北部(男性)         | 547  | 24.7  | 9.5  | 13.9   | 1.3  | 48.4  | 43.3  | 5.1   | 26.9  |           |
| 東葛北部(女性)         | 547  | 27.2  | 10.1   | 16.6   | 0.5  | 53.4  | 49.7  | 3.7   | 19.4  |           |
| 東葛北部(20～39才)     | 339  | 26.8  | 10.9   | 15.0   | 0.9  | 48.7  | 42.8  | 5.9   | 24.5  |           |
| 東葛北部(40～59才)     | 416  | 24.3  | 8.7  | 14.4   | 1.2  | 56.5  | 51.9  | 4.6   | 19.2  |           |
| 東葛北部(60～79才)     | 339  | 27.1  | 10.0   | 16.5   | 0.6  | 46.3  | 43.7  | 2.7   | 26.5  |           |
| 印旛(全体)           | 578  | 27.7  | 10.9   | 16.4   | 0.3  | 49.5  | 44.8  | 4.7   | 22.8  |           |
| 印旛(男性)           | 289  | 30.8  | 12.5   | 18.0   | 0.3  | 45.0  | 39.8  | 5.2   | 24.2  |           |
| 印旛(女性)           | 289  | 24.6  | 9.3  | 14.9   | 0.3  | 54.0  | 49.8  | 4.2   | 21.5  |           |
| 印旛(20～39才)       | 179  | 27.4  | 8.4  | 19.0   | 0.0  | 48.0  | 44.7  | 3.4   | 24.6  |           |
| 印旛(40～59才)       | 220  | 28.2  | 10.0   | 17.7   | 0.5  | 50.5  | 44.1  | 6.4   | 21.4  |           |
| 印旛(60～79才)       | 179  | 27.4  | 14.5   | 12.3   | 0.6  | 49.7  | 45.8  | 3.9   | 22.9  |           |
| 香取・海匠(全体)        | 225  | 25.3  | 7.6  | 17.3   | 0.4  | 55.6  | 52.4  | 3.1   | 19.1  |           |
| 香取・海匠(男性)        | 129  | 24.8  | 7.0  | 17.1   | 0.8  | 54.3  | 50.4  | 3.9   | 20.9  |           |
| 香取・海匠(女性)        | 96   | 26.0  | 8.3  | 17.7   | 0.0  | 57.3  | 55.2  | 2.1   | 16.7  |           |
| 香取・海匠(20～39才)    | 70   | 24.3  | 5.7  | 17.1   | 1.4  | 57.1  | 51.4  | 5.7   | 18.6  |           |
| 香取・海匠(40～59才)    | 85   | 23.5  | 7.1  | 16.5   | 0.0  | 56.5  | 52.9  | 3.5   | 20.0  |           |
| 香取・海匠(60～79才)    | 70   | 28.6  | 10.0   | 18.6   | 0.0  | 52.9  | 52.9  | 0.0   | 18.6  |           |
| 山武・長生・夷隅(全体)     | 348  | 32.8  | 12.1   | 18.7   | 2.0  | 42.8  | 40.2  | 2.6   | 24.4  |           |
| 山武・長生・夷隅(男性)     | 183  | 32.8  | 11.5   | 18.6   | 2.7  | 42.6  | 41.5  | 1.1   | 24.6  |           |
| 山武・長生・夷隅(女性)     | 165  | 32.7  | 12.7   | 18.8   | 1.2  | 43.0  | 38.8  | 4.2   | 24.2  |           |
| 山武・長生・夷隅(20～39才) | 108  | 29.6  | 12.0   | 14.8   | 2.8  | 47.2  | 44.4  | 2.8   | 23.1  |           |
| 山武・長生・夷隅(40～59才) | 132  | 36.4  | 10.6   | 24.2   | 1.5  | 39.4  | 37.1  | 2.3   | 24.2  |           |
| 山武・長生・夷隅(60～79才) | 108  | 31.5  | 13.9   | 15.7   | 1.9  | 42.6  | 39.8  | 2.8   | 25.9  |           |
| 安房(全体)           | 103  | 17.5  | 7.8  | 8.7  | 1.0  | 49.5  | 44.7  | 4.9   | 33.0  |           |
| 安房(男性)           | 50   | 20.0  | 10.0   | 10.0   | 0.0  | 42.0  | 38.0  | 4.0   | 38.0  |           |
| 安房(女性)           | 53   | 15.1  | 5.7  | 7.5  | 1.9  | 56.6  | 50.9  | 5.7   | 28.3  |           |
| 安房(20～39才)       | 32   | 9.4   | 6.3  | 3.1  | 0.0  | 62.5  | 59.4  | 3.1   | 28.1  |           |
| 安房(40～59才)       | 39   | 20.5  | 7.7  | 10.3   | 2.6  | 51.3  | 43.6  | 7.7   | 28.2  |           |
| 安房(60～79才)       | 32   | 21.9  | 9.4  | 12.5   | 0.0  | 34.4  | 31.3  | 3.1   | 43.8  |           |
| 君津(全体)           | 262  | 25.6  | 7.6  | 17.2   | 0.8  | 46.6  | 45.8  | 0.8   | 27.9  |           |
| 君津(男性)           | 136  | 21.3  | 8.1  | 13.2   | 0.0  | 51.5  | 50.7  | 0.7   | 27.2  |           |
| 君津(女性)           | 126  | 30.2  | 7.1  | 21.4   | 1.6  | 41.3  | 40.5  | 0.8   | 28.6  |           |
| 君津(20～39才)       | 81   | 23.5  | 8.6  | 14.8   | 0.0  | 44.4  | 44.4  | 0.0   | 32.1  |           |
| 君津(40～59才)       | 100  | 27.0  | 6.0  | 21.0   | 0.0  | 49.0  | 48.0  | 1.0   | 24.0  |           |
| 君津(60～79才)       | 81   | 25.9  | 8.6  | 14.8   | 2.5  | 45.7  | 44.4  | 1.2   | 28.4  |           |
| 市原(全体)           | 222  | 27.9  | 8.6  | 17.6   | 1.8  | 45.0  | 40.5  | 4.5   | 27.0  |           |
| 市原(男性)           | 113  | 24.8  | 9.7  | 13.3   | 1.8  | 47.8  | 40.7  | 7.1   | 27.4  |           |
| 市原(女性)           | 109  | 31.2  | 7.3  | 22.0   | 1.8  | 42.2  | 40.4  | 1.8   | 26.6  |           |
| 市原(20～39才)       | 69   | 30.4  | 8.7  | 15.9   | 5.8  | 43.5  | 40.6  | 2.9   | 26.1  |           |
| 市原(40～59才)       | 84   | 21.4  | 4.8  | 16.7   | 0.0  | 51.2  | 46.4  | 4.8   | 27.4  |           |
| 市原(60～79才)       | 69   | 33.3  | 13.0   | 20.3   | 0.0  | 39.1  | 33.3  | 5.8   | 27.5  |           |

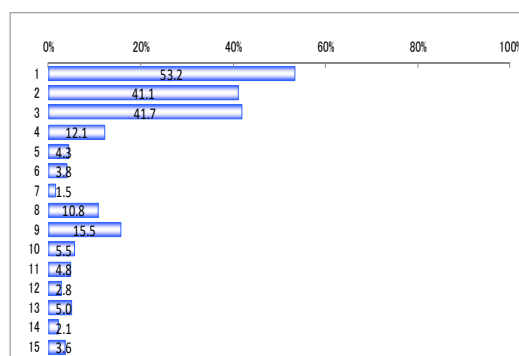
## Q10 薬剤師・薬局に今後求める機能(MA。3 つまで)

(全体)

➤ 薬剤師・薬局に今後求める機能としては、回答者の半数を超える 53.2%が「薬を適切に使用するための情報の提供と説明」を挙げて最も多い。次いで、「薬の重複や飲み合わせの確認 41.7%」「薬の副作用や効果の継続的な確認 41.1%」をそれぞれ 4 割強が挙げており、これらの 3 機能が求められる 3 大機能となっている。

➤ 上記 3 項目以外の選択者は大きく減少するが、多い順に「飲んでいる薬を安くする方法 15.5%」「休日を含む 24 時間対応 12.1%」「処方内容に疑問・不明点があった場合の医師への確認 10.8%」となり、これら以外の機能を上げた回答者はいずれも 6%未満であった。

|                                 | ％    |
|---------------------------------|------|
| 全体                              | 5000 |
| 薬を適切に使用するための情報の提供と説明            | 53.2 |
| 薬の副作用や効果の継続的な確認                 | 41.1 |
| 薬の重複や飲み合わせの確認                   | 41.7 |
| 休日を含む24時間の薬の相談、対応               | 12.1 |
| プライベートに配慮した相談スペース               | 4.3  |
| 血液検査等の健康管理に係る検査機器の設置            | 3.8  |
| 在宅医療の相談・対応(訪問での服薬指導、残薬管理)       | 1.5  |
| 処方内容に疑問や不明点があった場合の医師への確認        | 10.8 |
| 飲んでいる薬を安くする方法についての相談            | 15.5 |
| 家庭に残った調剤された薬の相談、対応              | 5.5  |
| 服用回数を変えてもらうなどし、自分に合った服用方法にしてくれる | 4.8  |
| 地域の医療機関や介護施設の紹介                 | 2.8  |
| 自分や家族の病気や検査値などの健康相談             | 5.0  |
| 自分や家族の介護相談                      | 2.1  |
| その他                             | 3.6  |



(医療圏別)

➤ 全医療圏で「薬を適切に使用するための情報の提供と説明」が 50～59%の範囲内にあり、最も多い。これ以外では、各医療圏で順位は異なるが、やはり「薬の重複や飲み合わせの確認」「薬の副作用や効果の継続的な確認」が 40%前後を占めて 2 位・3 位となっている。

➤ 上記 3 項目以外の項目についても、選択率に医療圏による大きな違いはない。

(年代別)

➤ 全年代で「薬を適切に使用するための情報の提供と説明」が最も多く、その割合は「60～79 才 56.5%」が「20～39 才」「40～59 才」(いずれも 52%前後)に比べてやや多い。

➤ これに次いで選択者が多い機能は、各年代で「薬の副作用や効果の継続的な確認」「薬の重複や飲み合わせの確認」がほぼ同率で並んでいるが、その割合自体はいずれも「60～79 才」が他年代より 9P 程度多い。

➤ 年代間で選択率の差が大きい機能としては以下がある。

[60～79 才が多い]

- ・ 薬の副作用や効果の継続的な確認 : 12P 差 (「60～79 才 48.0%」 > 「20～39 才 36.3%」)
- ・ 薬の重複や飲み合わせの確認 : 9P 差 (「60～79 才 47.8%」 > 「20～39 才 38.6%」)

・薬を適切に使用するための情報の提供と説明：5P 差（「60～79 才 56.5%」>「40～59 才 51.3%」）  
[20～39 才が多い]

・休日を含む 24 時間対応 : 10P 差（「20～39 才 16.6%」>「60～79 才 6.5%」）

（医療圏別×年代別）

➤6 医療圏で年代に関わりなく「薬を適切に使用するための情報の提供と説明」が最も多いが、「香取・海匠」「安房」の「60～79 才」、「市原」の「40～59 才」は、「薬の副作用や効果の継続的な確認」が最も多くなっている。

（性別）

➤男女いずれも「薬を適切に使用するための情報の提供と説明」が最も多く、その割合は女性（54.7%）が男性（51.8%）よりやや多い。

➤これに次いで選択者が多い機能は、男性は「2 位：薬の副作用や効果の継続的な確認 38.2%」「3 位：薬の重複や飲み合わせの確認 36.0%」だが、女性はその順番が逆になる。

➤男性と女性で選択率の差が大きい機能としては以下がある。

[男性>女性]

・飲んでいる薬を安くする方法 : 6P 差（男性 18.3%>女性 12.6%）

[女性>男性]

・薬の重複や飲み合わせの確認 : 12P 差（女性 47.6%>男性 36.0%）

・薬の副作用や効果の継続的な確認 : 10P 差（女性 48.0%>男性 38.2%）

（医療圏別×性別）

➤7 医療圏で男女いずれも「薬を適切に使用するための情報の提供と説明」が最も多く、これに次いで、順番は男女で異なるものの「薬の副作用や効果の継続的な確認」「薬の重複や飲み合わせの確認」が 2 位・3 位となっている。

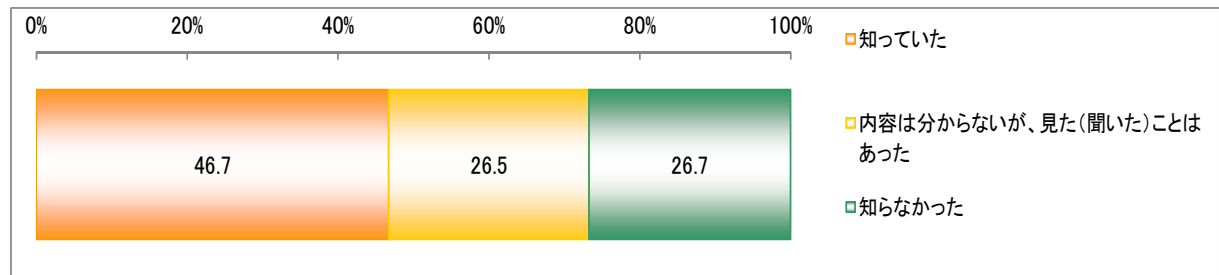
➤「安房」の女性、「市原」の男性については「薬の副作用や効果の継続的な確認」が最も多くなっている。



## Q11 「かかりつけ薬剤師・薬局」の認知度(SA)

(全体)

➤本調査に回答する以前の「かかりつけ薬剤師・薬局」という言葉の認知度を聞いたところ、『知っていた、聞いたことがある』が 73.3%（「知っていた 46.7%」「内容は分からないが見た・聞いたことはあった 26.5%」の合計。以下、同じ）を占めた。



(医療圏別)

➤全医療圏で『知っていた、聞いたことがある』は 70%を超えており、なかでは「香取・海匠」が 82.7%で最も多く、「市原」が 70.3%で最も少ない。

(年代別)

➤『知っていた、聞いたことがある』は、「60～79 才」が 77.0%で最も多く、「40～59 才」が 70.0%で最も少ない。

(医療圏別×年代別)

➤全医療圏の全年代で『知っていた、聞いたことがある』は 65%を超えている。  
➤その割合は、6 医療圏で「60～79 才」が最も多く、3 医療圏（「印旛」「香取・海匠」「山武・長生・夷隅」）で「20～39 才」が最も多い。

(性別)

➤『知っていた、聞いたことがある』は男女いずれも 73%前後だが、そのうちの「知っていた」は女性（48.8%）が男性（44.8%）よりやや多い。

(医療圏別×性別)

➤全医療圏で男女いずれも『知っていた、聞いたことがある』は 68%を超えている。  
➤その割合の男女差が以下の医療圏では大きい。

- ・東葛南部 : 6P 差 (女性 77.7% > 男性 72.0%)
- ・安房 : 9P 差 (女性 81.1% > 男性 72.0%)
- ・君津 : 6P 差 (男性 75.7% > 女性 69.8%)

(定期的受診投薬の有無別)

➤『知っていた』は「定期的受診投薬あり 80.7%」が「定期的受診投薬なし 66.0%」より 15P 多い。



Q11.本アンケートに回答する以前に「かかりつけ薬剤師・薬局」と言う言葉を知っていましたか。あてはまるもの1つを選択してください。

SA

|                  |               | n    | 知<br>つ<br>て<br>は<br>あ<br>る<br>こ<br>と<br>は<br>あ<br>る<br>、<br>聞<br>い<br>た | 知<br>つ<br>て<br>い<br>た | た<br>が<br>内<br>容<br>は<br>分<br>か<br>ら<br>な<br>い<br>こ<br>と<br>は<br>あ<br>っ<br>た | 知<br>ら<br>な<br>か<br>っ<br>た |
|------------------|---------------|------|---|-----------------------|--|----------------------------|
| 全体               |               | 5000 | 73.3  | 46.7                  | 26.5   | 26.7                       |
| 性別               | 男性            | 2531 | 72.7  | 44.8                  | 27.9   | 27.3                       |
|                  | 女性            | 2469 | 73.9  | 48.8                  | 25.2   | 26.1                       |
| 年代               | 20～39歳        | 1550 | 73.5  | 46.1                  | 27.4   | 26.5                       |
|                  | 40～59歳        | 1900 | 70.0  | 43.5                  | 26.5   | 30.0                       |
|                  | 60～79歳        | 1550 | 77.0  | 51.3                  | 25.7   | 23.0                       |
| 二次保健医療圏別         | 千葉(全体)        | 768  | 73.4  | 46.7                  | 26.7   | 26.6                       |
|                  | 千葉(男性)        | 384  | 73.7  | 46.4                  | 27.3   | 26.3                       |
|                  | 千葉(女性)        | 384  | 73.2  | 47.1                  | 26.0   | 26.8                       |
|                  | 千葉(20～39才)    | 238  | 72.7  | 45.8                  | 26.9   | 27.3                       |
|                  | 千葉(40～59才)    | 292  | 70.5  | 47.3                  | 23.3   | 29.5                       |
|                  | 千葉(60～79才)    | 238  | 77.7  | 47.1                  | 30.7   | 22.3                       |
|                  | 東葛南部(全体)      | 1400 | 74.9  | 49.8                  | 25.1   | 25.1                       |
|                  | 東葛南部(男性)      | 700  | 72.0  | 46.7                  | 25.3   | 28.0                       |
|                  | 東葛南部(女性)      | 700  | 77.7  | 52.9                  | 24.9   | 22.3                       |
|                  | 東葛南部(20～39才)  | 434  | 74.2  | 50.9                  | 23.3   | 25.8                       |
|                  | 東葛南部(40～59才)  | 532  | 70.9  | 43.8                  | 27.1   | 29.1                       |
|                  | 東葛南部(60～79才)  | 434  | 80.4  | 56.0                  | 24.4   | 19.6                       |
|                  | 東葛北部(全体)      | 1094 | 71.1  | 44.6                  | 26.5   | 28.9                       |
|                  | 東葛北部(男性)      | 547  | 72.6  | 42.6                  | 30.0   | 27.4                       |
|                  | 東葛北部(女性)      | 547  | 69.7  | 46.6                  | 23.0   | 30.3                       |
|                  | 東葛北部(20～39才)  | 339  | 69.9  | 44.5                  | 25.4   | 30.1                       |
|                  | 東葛北部(40～59才)  | 416  | 69.7  | 42.1                  | 27.6   | 30.3                       |
|                  | 東葛北部(60～79才)  | 339  | 74.0  | 47.8                  | 26.3   | 26.0                       |
|                  | 印旛(全体)        | 578  | 72.0  | 45.2                  | 26.8   | 28.0                       |
|                  | 印旛(男性)        | 289  | 71.6  | 44.6                  | 27.0   | 28.4                       |
|                  | 印旛(女性)        | 289  | 72.3  | 45.7                  | 26.6   | 27.7                       |
|                  | 印旛(20～39才)    | 179  | 77.1  | 43.6                  | 33.5   | 22.9                       |
|                  | 印旛(40～59才)    | 220  | 66.4  | 43.6                  | 22.7   | 33.6                       |
|                  | 印旛(60～79才)    | 179  | 73.7  | 48.6                  | 25.1   | 26.3                       |
|                  | 香取・海匝(全体)     | 225  | 82.7  | 52.0                  | 30.7   | 17.3                       |
|                  | 香取・海匝(男性)     | 129  | 80.6  | 48.8                  | 31.8   | 19.4                       |
|                  | 香取・海匝(女性)     | 96   | 85.4  | 56.3                  | 29.2   | 14.6                       |
|                  | 香取・海匝(20～39才) | 70   | 87.1  | 57.1                  | 30.0   | 12.9                       |
|                  | 香取・海匝(40～59才) | 85   | 75.3  | 43.5                  | 31.8   | 24.7                       |
|                  | 香取・海匝(60～79才) | 70   | 87.1  | 57.1                  | 30.0   | 12.9                       |
|                  | 山武・長生・夷隅(全体)  | 348  | 70.7  | 45.4                  | 25.3   | 29.3                       |
|                  | 山武・長生・夷隅(男性)  | 183  | 68.9  | 41.5                  | 27.3   | 31.1                       |
|                  | 山武・長生・夷隅(女性)  | 165  | 72.7  | 49.7                  | 23.0   | 27.3                       |
| 山武・長生・夷隅(20～39才) | 108           | 74.1 | 44.4  | 29.6                  | 25.9   |                            |
| 山武・長生・夷隅(40～59才) | 132           | 68.2 | 43.9  | 24.2                  | 31.8   |                            |
| 山武・長生・夷隅(60～79才) | 108           | 70.4 | 48.1  | 22.2                  | 29.6   |                            |
| 安房(全体)           | 103           | 76.7 | 40.8  | 35.9                  | 23.3   |                            |
| 安房(男性)           | 50            | 72.0 | 38.0  | 34.0                  | 28.0   |                            |
| 安房(女性)           | 53            | 81.1 | 43.4  | 37.7                  | 18.9   |                            |
| 安房(20～39才)       | 32            | 68.8 | 40.6  | 28.1                  | 31.3   |                            |
| 安房(40～59才)       | 39            | 74.4 | 30.8  | 43.6                  | 25.6   |                            |
| 安房(60～79才)       | 32            | 87.5 | 53.1  | 34.4                  | 12.5   |                            |
| 君津(全体)           | 262           | 72.9 | 45.4  | 27.5                  | 27.1   |                            |
| 君津(男性)           | 136           | 75.7 | 45.6  | 30.1                  | 24.3   |                            |
| 君津(女性)           | 126           | 69.8 | 45.2  | 24.6                  | 30.2   |                            |
| 君津(20～39才)       | 81            | 75.3 | 39.5  | 35.8                  | 24.7   |                            |
| 君津(40～59才)       | 100           | 73.0 | 44.0  | 29.0                  | 27.0   |                            |
| 君津(60～79才)       | 81            | 70.4 | 53.1  | 17.3                  | 29.6   |                            |
| 市原(全体)           | 222           | 70.3 | 43.2  | 27.0                  | 29.7   |                            |
| 市原(男性)           | 113           | 69.9 | 40.7  | 29.2                  | 30.1   |                            |
| 市原(女性)           | 109           | 70.6 | 45.9  | 24.8                  | 29.4   |                            |
| 市原(20～39才)       | 69            | 66.7 | 33.3  | 33.3                  | 33.3   |                            |
| 市原(40～59才)       | 84            | 65.5 | 40.5  | 25.0                  | 34.5   |                            |
| 市原(60～79才)       | 69            | 79.7 | 56.5  | 23.2                  | 20.3   |                            |

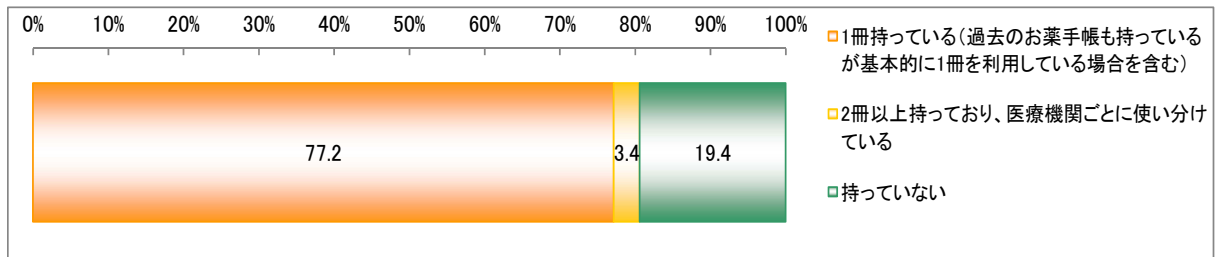
Q11.本アンケートに回答する以前に「かかりつけ薬剤師・薬局」と言う言葉を知っていましたか。あてはまるもの1つを選択してください。

|    |       | n    | 知っていた | 知っていた | ことが、内容はあつた(聞いた) | 知らなかった |
|----|-------|------|-------|-------|-----------------|--------|
| 全体 |       | 5000 | 73.3  | 46.7  | 26.5            | 26.7   |
| Q1 | 0か所   | 2529 | 66.0  | 38.9  | 27.1            | 34.0   |
|    | 1か所以上 | 2471 | 80.7  | 54.8  | 25.9            | 19.3   |

## Q12 お薬手帳の保有状況(SA)

(全体)

➤お薬手帳を『持っている』は 80.6% (「1冊 77.2%」「2冊以上 3.4%」の合計。以下、同じ)であった。



(医療圏別)

➤『持っている』は、「印旛」が 86.2%で最も多く、「安房」が 71.8%で最も少ない。

(年代別)

➤『持っている』は「20～39才」が 74.6%で最も少なく、年代が上がるにつれて多くなり、「60～79才」では 88.2%になる。

(医療圏別×年代別)

➤『持っている』は全医療圏で「60～79才」が最も多い。

➤また、6医療圏で「20～39才」が最も少ないが、3医療圏(「山武・長生・夷隅」「安房」「君津」)では「40～59才」が最も少ない。

(性別)

➤『持っている』は女性(85.1%)が男性(76.2%)より 9P多い。

(医療圏別×性別)

➤『持っている』は全医療圏で女性の方が多く、その差は7医療圏で 10P前後と大きい。が、「印旛」「君津」では 1P強で小さい。

(定期的受診投薬の有無別)

➤『持っている』は、「定期的受診投薬あり 93.3%」が「定期的受診投薬なし 68.2%」より 25P多い。

Q12.お薬手帳を持っていますか。あてはまるもの1つを選択してください。

SA

|            |                  | n    | 持っている | 1冊持っているが基本的にはお薬手帳も持っている場合を含む) | 2冊以上持っている、医療機関ごとに使い分けている | 持っていない |
|------------|------------------|------|-------|-------------------------------|--------------------------|--------|
| 全体         |                  | 5000 | 80.6  | 77.2                          | 3.4                      | 19.4   |
| 性別         | 男性               | 2531 | 76.2  | 72.1                          | 4.1                      | 23.8   |
|            | 女性               | 2469 | 85.1  | 82.4                          | 2.7                      | 14.9   |
| 年代         | 20～39歳           | 1550 | 74.6  | 72.1                          | 2.5                      | 25.4   |
|            | 40～59歳           | 1900 | 79.3  | 75.5                          | 3.7                      | 20.7   |
|            | 60～79歳           | 1550 | 88.2  | 84.2                          | 4.0                      | 11.8   |
| 二次保健医療圏別   | 千葉(全体)           | 768  | 80.5  | 77.1                          | 3.4                      | 19.5   |
|            | 千葉(男性)           | 384  | 75.8  | 71.6                          | 4.2                      | 24.2   |
|            | 千葉(女性)           | 384  | 85.2  | 82.6                          | 2.6                      | 14.8   |
|            | 千葉(20～39才)       | 238  | 71.0  | 68.5                          | 2.5                      | 29.0   |
|            | 千葉(40～59才)       | 292  | 81.8  | 76.4                          | 5.5                      | 18.2   |
|            | 千葉(60～79才)       | 238  | 88.2  | 86.6                          | 1.7                      | 11.8   |
|            | 東葛南部(全体)         | 1400 | 79.2  | 75.0                          | 4.2                      | 20.8   |
|            | 東葛南部(男性)         | 700  | 73.4  | 68.4                          | 5.0                      | 26.6   |
|            | 東葛南部(女性)         | 700  | 85.0  | 81.6                          | 3.4                      | 15.0   |
|            | 東葛南部(20～39才)     | 434  | 71.2  | 68.4                          | 2.8                      | 28.8   |
|            | 東葛南部(40～59才)     | 532  | 79.5  | 75.0                          | 4.5                      | 20.5   |
|            | 東葛南部(60～79才)     | 434  | 86.9  | 81.6                          | 5.3                      | 13.1   |
|            | 東葛北部(全体)         | 1094 | 81.2  | 78.3                          | 2.8                      | 18.8   |
|            | 東葛北部(男性)         | 547  | 76.1  | 72.4                          | 3.7                      | 23.9   |
|            | 東葛北部(女性)         | 547  | 86.3  | 84.3                          | 2.0                      | 13.7   |
|            | 東葛北部(20～39才)     | 339  | 76.4  | 74.3                          | 2.1                      | 23.6   |
|            | 東葛北部(40～59才)     | 416  | 79.3  | 76.9                          | 2.4                      | 20.7   |
|            | 東葛北部(60～79才)     | 339  | 88.2  | 84.1                          | 4.1                      | 11.8   |
|            | 印旛(全体)           | 578  | 86.2  | 83.7                          | 2.4                      | 13.8   |
|            | 印旛(男性)           | 289  | 85.5  | 82.4                          | 3.1                      | 14.5   |
|            | 印旛(女性)           | 289  | 86.9  | 85.1                          | 1.7                      | 13.1   |
|            | 印旛(20～39才)       | 179  | 83.8  | 82.1                          | 1.7                      | 16.2   |
|            | 印旛(40～59才)       | 220  | 83.6  | 80.9                          | 2.7                      | 16.4   |
|            | 印旛(60～79才)       | 179  | 91.6  | 88.8                          | 2.8                      | 8.4    |
|            | 香取・海匝(全体)        | 225  | 80.9  | 75.6                          | 5.3                      | 19.1   |
|            | 香取・海匝(男性)        | 129  | 76.0  | 69.8                          | 6.2                      | 24.0   |
|            | 香取・海匝(女性)        | 96   | 87.5  | 83.3                          | 4.2                      | 12.5   |
|            | 香取・海匝(20～39才)    | 70   | 75.7  | 72.9                          | 2.9                      | 24.3   |
|            | 香取・海匝(40～59才)    | 85   | 80.0  | 72.9                          | 7.1                      | 20.0   |
|            | 香取・海匝(60～79才)    | 70   | 87.1  | 81.4                          | 5.7                      | 12.9   |
|            | 山武・長生・夷隅(全体)     | 348  | 76.7  | 73.9                          | 2.9                      | 23.3   |
|            | 山武・長生・夷隅(男性)     | 183  | 73.2  | 69.9                          | 3.3                      | 26.8   |
|            | 山武・長生・夷隅(女性)     | 165  | 80.6  | 78.2                          | 2.4                      | 19.4   |
|            | 山武・長生・夷隅(20～39才) | 108  | 72.2  | 67.6                          | 4.6                      | 27.8   |
|            | 山武・長生・夷隅(40～59才) | 132  | 68.9  | 67.4                          | 1.5                      | 31.1   |
|            | 山武・長生・夷隅(60～79才) | 108  | 90.7  | 88.0                          | 2.8                      | 9.3    |
|            | 安房(全体)           | 103  | 71.8  | 69.9                          | 1.9                      | 28.2   |
|            | 安房(男性)           | 50   | 68.0  | 66.0                          | 2.0                      | 32.0   |
|            | 安房(女性)           | 53   | 75.5  | 73.6                          | 1.9                      | 24.5   |
|            | 安房(20～39才)       | 32   | 68.8  | 65.6                          | 3.1                      | 31.3   |
|            | 安房(40～59才)       | 39   | 64.1  | 64.1                          | 0.0                      | 35.9   |
|            | 安房(60～79才)       | 32   | 84.4  | 81.3                          | 3.1                      | 15.6   |
| 君津(全体)     | 262              | 80.9 | 76.3  | 4.6                           | 19.1                     |        |
| 君津(男性)     | 136              | 80.1 | 75.0  | 5.1                           | 19.9                     |        |
| 君津(女性)     | 126              | 81.7 | 77.8  | 4.0                           | 18.3                     |        |
| 君津(20～39才) | 81               | 79.0 | 76.5  | 2.5                           | 21.0                     |        |
| 君津(40～59才) | 100              | 78.0 | 74.0  | 4.0                           | 22.0                     |        |
| 君津(60～79才) | 81               | 86.4 | 79.0  | 7.4                           | 13.6                     |        |
| 市原(全体)     | 222              | 82.0 | 79.3  | 2.7                           | 18.0                     |        |
| 市原(男性)     | 113              | 76.1 | 73.5  | 2.7                           | 23.9                     |        |
| 市原(女性)     | 109              | 88.1 | 85.3  | 2.8                           | 11.9                     |        |
| 市原(20～39才) | 69               | 76.8 | 75.4  | 1.4                           | 23.2                     |        |
| 市原(40～59才) | 84               | 81.0 | 77.4  | 3.6                           | 19.0                     |        |
| 市原(60～79才) | 69               | 88.4 | 85.5  | 2.9                           | 11.6                     |        |

Q12.お薬手帳を持っていますか。あてはまるもの1つを選択してください。

SA

|    |       | n    | 持っている                         |           | 持っていない    |           |
|----|-------|------|-------------------------------|-----------|-----------|-----------|
|    |       |      | 1冊持っているが基本的には1冊手帳も持っている場合を含む) | 2冊以上持っている | 3冊以上持っている | 4冊以上持っている |
| 全体 |       | 5000 | 80.6                          | 77.2      | 3.4       | 19.4      |
| Q1 | 0か所   | 2529 | 68.2                          | 65.2      | 3.0       | 31.8      |
|    | 1か所以上 | 2471 | 93.3                          | 89.4      | 3.9       | 6.7       |

以上