

# 令和6年度血液製剤適正使用推進事業の実績報告

## 1. 二次保健医療圏の中核病院を対象とした個別説明会開催状況

開催年月日	開催場所	講師氏名	出席者数	備考
令和7年2月12日	■■■■■■■■■■■■■■■■■■■■	■■■ ■■■	25名	
令和7年2月25日	■■■■■■■■■■■■■■■■■■■■	■■■ ■■■	25名	
令和7年3月17日	■■■■■■■■■■■■■■■■■■■■	■■■ ■■■	16名	ビデオ視聴あり

## 2. 輸血療法委員長等会議開催状況

日時／会場	会議内容	参加者
令和7年3月8日 (土) 14:00～16:00 ハイブリッド開催 (ZOOM)	<p><b>【報告】</b></p> <p>「千葉県内の献血状況について」                      千葉県赤十字血液センター千葉港事業所事業課推進係</p> <p>「千葉県内の血液製剤供給状況」                      千葉県赤十字血液センター学術情報・供給課</p> <p>「輸血業務における管理体制等の調査」の結果報告                      千葉県赤十字血液センター学術情報・供給課</p> <p>「千葉県合同輸血療法委員会 看護師ワーキンググループ活動報告」                      千葉市立青葉病院 学会認定・臨床輸血看護師 菅原 美穂 氏</p> <p><b>【講演】</b></p> <p>「医薬品副作用被害救済制度について」                      医薬品医療機器総合機構 大串 賢一 氏</p>	105名

### 3. 看護師ワーキンググループの活動

#### (1) 班会議

開催形式	開催日時/場所	参加人数	内容
第1回班会議 参集	令和6年11月30日(土) 午後2時から4時 千葉県赤十字会館	30名	看護師向け 「輸血用血液製剤に関する研修会」
第2回班会議 オンライン	令和7年1月8日(水) 午後5時から6時	3名	ブラッシュアップセミナー打ち合わせ
第3回班会議 参集	令和7年2月15日(土) 午後2時から4時 千葉港事業所	8名	認定看護師向け 「看護師ブラッシュアップセミナー」

### 4. 血液製剤に関する情報の調査報告

#### (1) 「血液製剤使用実態調査」(千葉県)

別冊1 令和5年度調査「血液製剤使用実態調査」(案)データ解析および報告  
対象期間: 令和4年度(2022年4月~2023年3月)

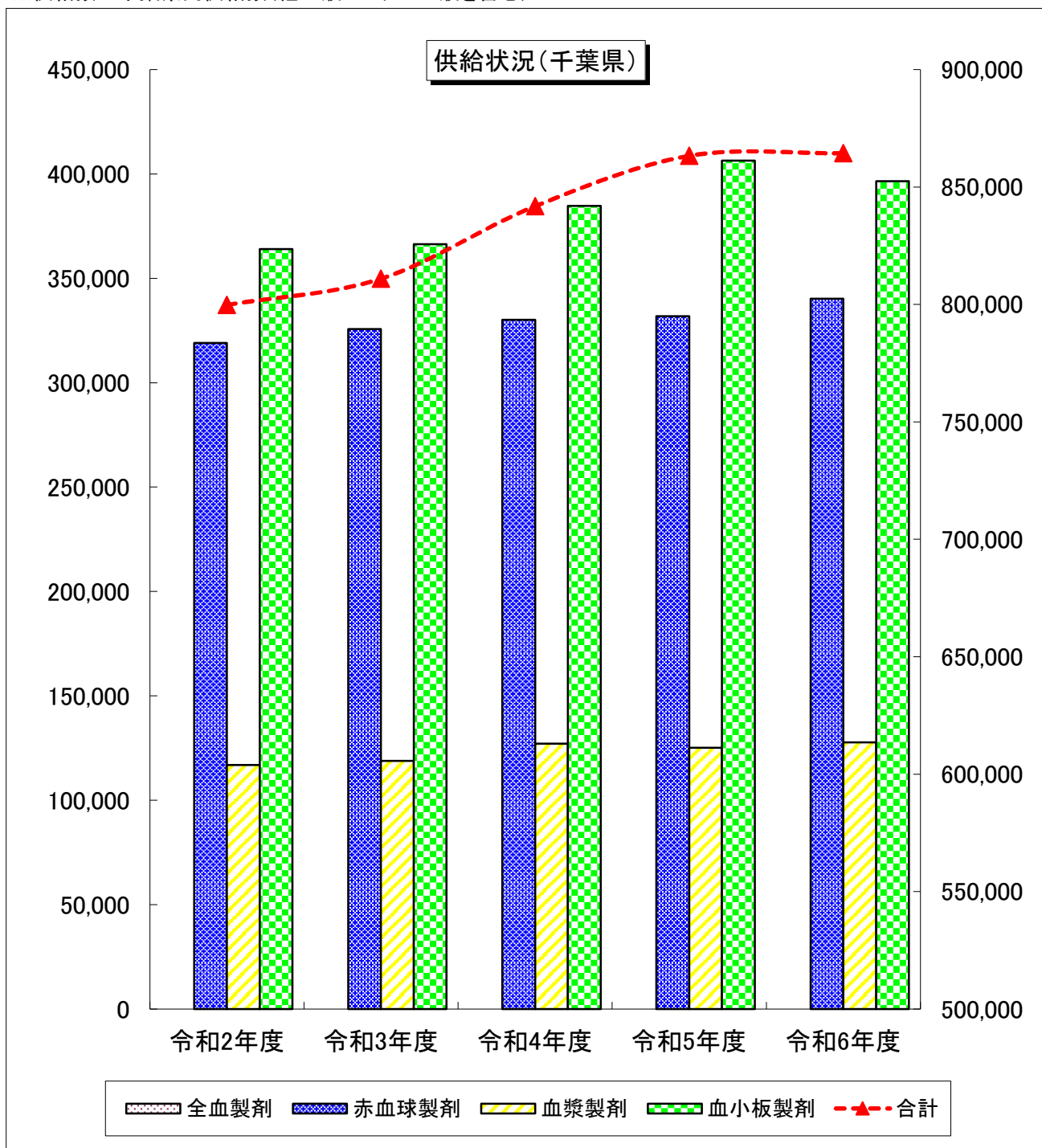
## 血液製剤供給状況(千葉県)

(単位:u)

年度	全血製剤	赤血球製剤	血漿製剤	血小板製剤	合計	前年比
令和2年度	0	319,030	116,857	363,950	799,837	
令和3年度	0	325,720	118,910	366,385	811,015	101.4%
令和4年度	0	330,109	127,113	384,665	841,887	103.8%
令和5年度	0	331,858	125,084	406,395	863,337	102.5%
令和6年度	0	340,277	127,691	396,470	864,438	100.1%

※200mL献血血液に換算した供給数(全国速報値による)。血漿製剤は120mLを1単位換算。

※供給数=千葉県内供給数(他血液センター血液を含む)

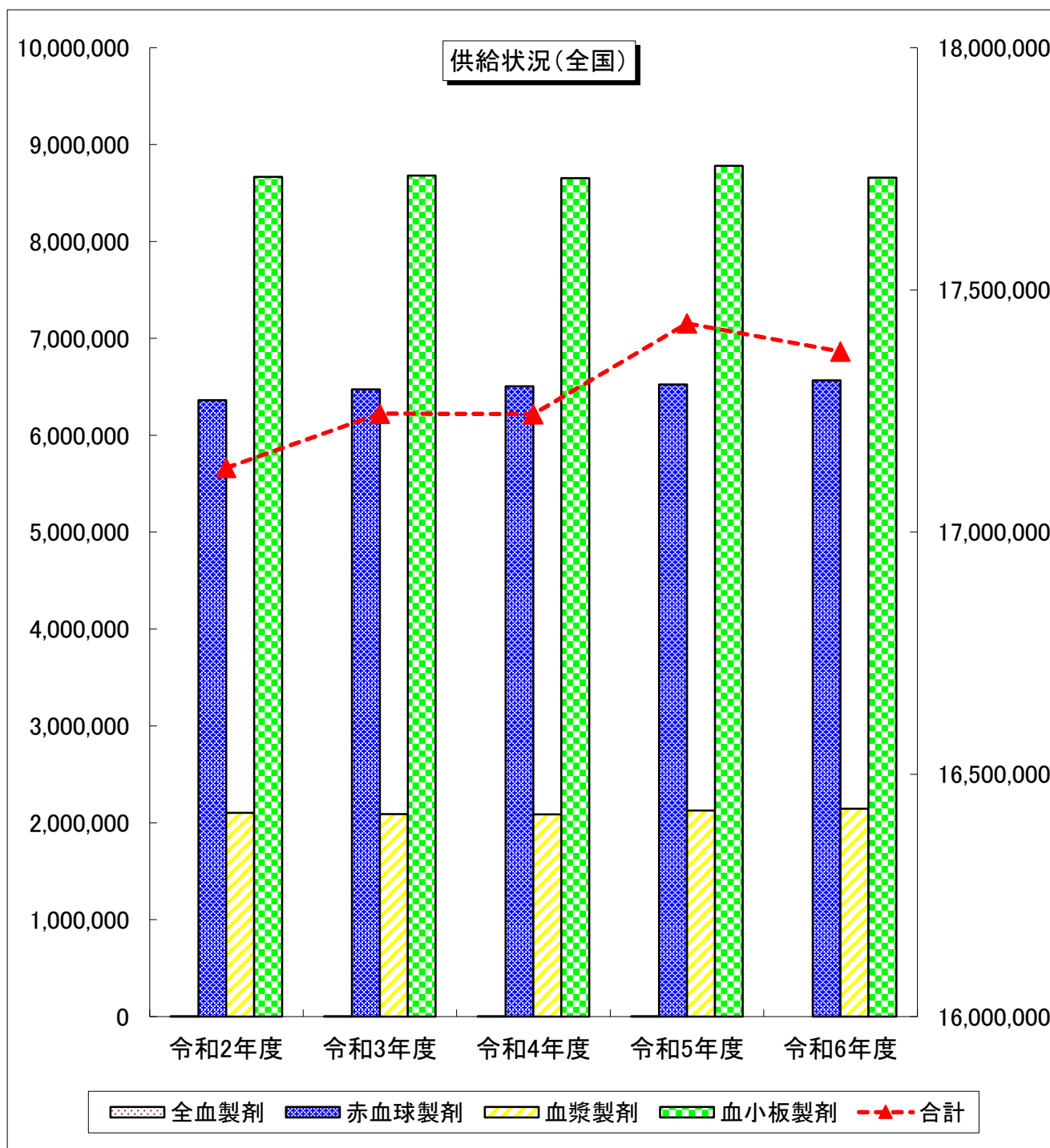


## 血液製剤供給状況(全国)

(単位:u)

年度	全血製剤	赤血球製剤	血漿製剤	血小板製剤	合計	前年比
令和2年度	38	6,362,679	2,102,827	8,667,435	17,132,979	
令和3年度	6	6,474,053	2,089,681	8,681,277	17,245,017	100.7%
令和4年度	10	6,504,503	2,087,095	8,652,446	17,244,054	100.0%
令和5年度	2	6,524,708	2,125,524	8,780,959	17,431,193	101.1%
令和6年度	0	6,567,145	2,145,819	8,659,942	17,372,906	99.7%

※200mL献血血液に換算した供給数(全国速報値による)





## 令和6年 赤十字血液センターに報告された副作用・感染症

### 1) 副作用・感染症報告件数の推移(全国)

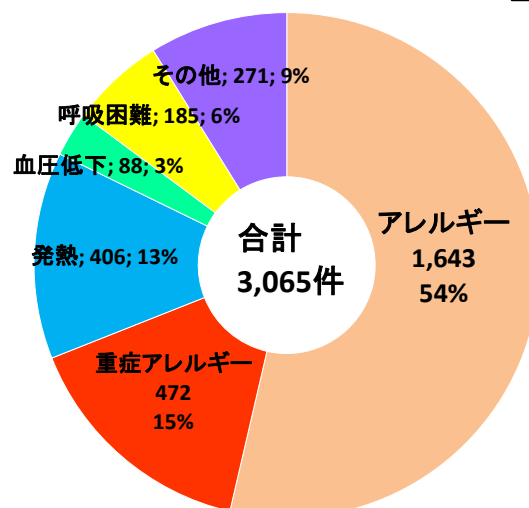


	令和6年		令和5年		令和4年	
	全国	千葉県	全国	千葉県	全国	千葉県
非溶血性副作用	3,065	52	2,782	62	2,514	43
溶血性副作用	26	0	19	2	31	1
GVHD疑い	0	0	0	0	0	0
感染症疑い	49	5	42	3	46	2
総件数	3,140	57	2,843	67	2,591	46

### 2) 非溶血性副作用症状別報告件数 —令和6年—

全国

	全国	千葉県
アレルギー	1,643	10
重症アレルギー	472	14
発熱	406	11
血圧低下	88	8
呼吸困難	185	4
その他	271	5
合計	3,065	52



### 3) TRALI、TACO症例

		全国	千葉県
TRALI	Type I	3	0
	Type II	2	0
TRALI/TACO		6	0
TACO		80	1
ARDS		1	0
TAD		11	0

ARDS: 急性呼吸窮迫性症候群

TAD: 輸血関連呼吸困難

### 4) 感染症報告内訳 —令和6年—

病原体	全国		千葉県	
	報告件数	特定	報告件数	特定
HBV	12	1	1	0
HCV	4	0	2	0
HEV	2	0	0	0
HIV	0	0	0	0
CMV	6	0	1	0
細菌	25	2	1	0
計	49	3	5	0