

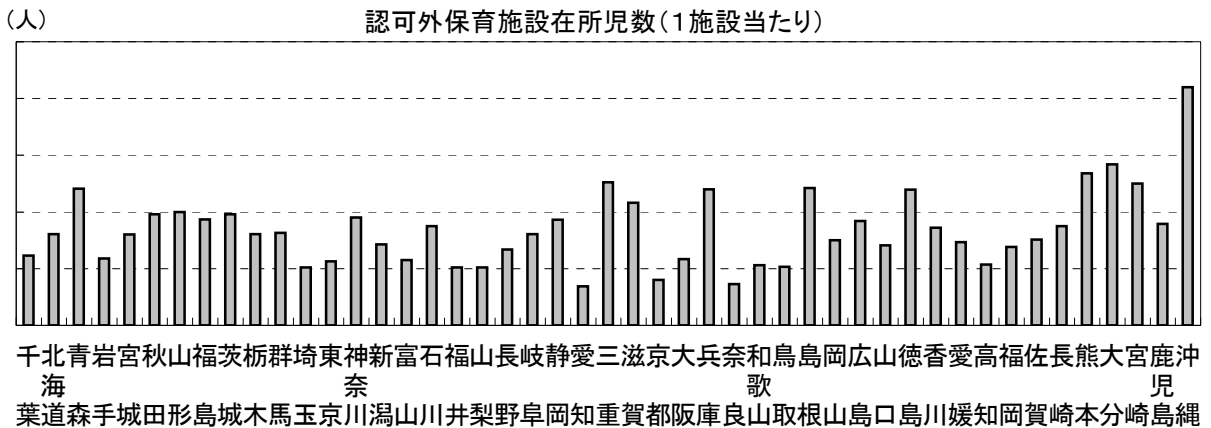
67. 認可外保育施設在所児数(1施設当たり)

時点 2010(H22)年3月31日

単位 人

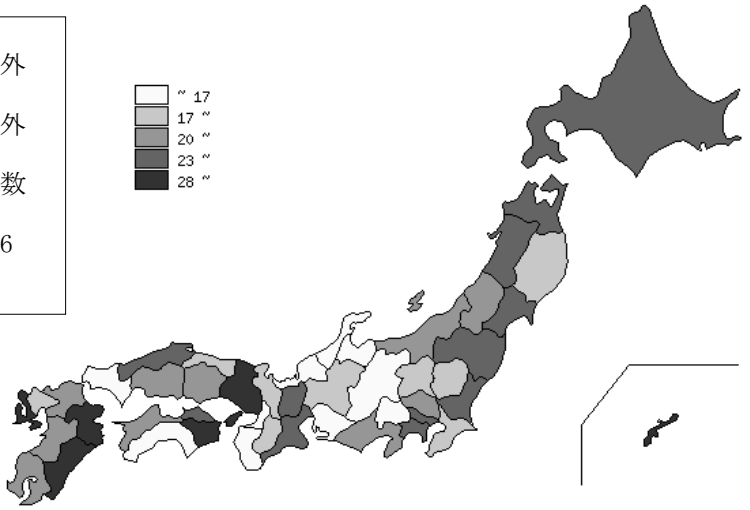
偏差値 46.2

順位	都道府県名	数	値	順位	都道府県名	数	値
	全 国		24.3				
1	沖 縄		52.4	24	新 潟		22.0
2	徳 島		33.1	25	福 岡		21.9
3	長 崎		31.6	26	愛 媛		21.3
4	兵 庫		31.3	27	愛 岡		20.7
5	宮 崎		30.9	28	岡 崎		20.2
6	大 分		30.3	29	山 玉		19.5
7	秋 田		27.8	30	千 葉		19.4
7	神 奈 川		27.8	31	群 馬		18.6
9	香 川		26.5	32	奈 良		18.3
10	福 島		26.0	33	栃 木		17.9
11	滋 賀		25.6	34	京 都		17.6
12	茨 城		24.5	35	佐 賀		17.4
13	北 海 道		24.3	36	岩 手		17.3
14	宮 城		24.0	36	鳥 取		17.3
14	東 京		24.0	38	和 歌 山		16.6
16	青 森		23.9	38	高 知		16.6
17	島 根		23.5	40	山 口		16.5
18	三 重		23.2	41	山 梨		16.1
19	鹿 児 島		22.6	42	山 大		15.3
20	広 島		22.5	43	石 川		14.2
21	山 形		22.4	44	愛 知		14.1
21	静 岡		22.4	45	長 野		12.9
23	熊 本		22.2	46	福 井		12.2
				47	富 山		10.2



《摘 要》

- 資料出所 厚生労働省「平成21年度 認可外保育施設の現況」
- 算出方法 認可外保育施設在所児数÷認可外保育施設数
- 参 考 千葉県の認可外保育施設在所児数は、5,329人で9位。全国の認可外保育施設在所児数は、179,676人。



67. 認可外保育施設在所児数(1施設当たり)

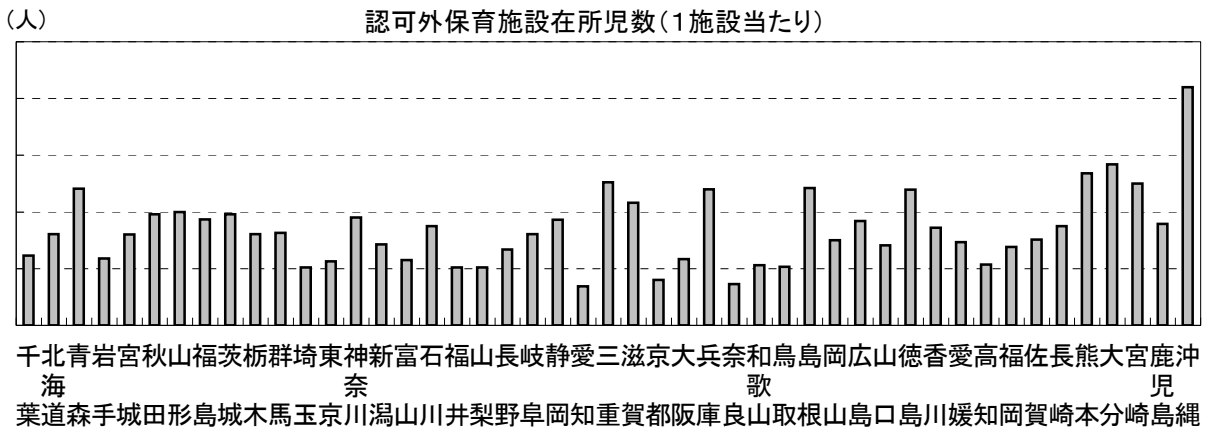
時点 2010(H22)年3月31日

単位 人

偏差値

46.2

順位	都道府県名	数	値	順位	都道府県名	数	値
	全 国		24.3				
1	沖 縄		52.4	24	新 潟		22.0
2	徳 島		33.1	25	福 岡		21.9
3	長 崎		31.6	26	愛 媛		21.3
4	兵 庫		31.3	27	愛 岡		20.7
5	宮 崎		30.9	28	岡 崎		20.2
6	大 分		30.3	29	山 玉		19.5
7	秋 田		27.8	30	千 葉		19.4
7	神 奈 川		27.8	31	群 馬		18.6
9	香 川		26.5	32	奈 良		18.3
10	福 島		26.0	33	栃 木		17.9
11	滋 賀		25.6	34	京 都		17.6
12	茨 城		24.5	35	佐 賀		17.4
13	北 海 道		24.3	36	岩 手		17.3
14	宮 城		24.0	36	鳥 取		17.3
14	東 京		24.0	38	和 歌 山		16.6
16	青 森		23.9	38	高 知		16.6
17	島 根		23.5	40	山 口		16.5
18	三 重		23.2	41	山 梨		16.1
19	鹿 児 島		22.6	42	山 大		15.3
20	広 島		22.5	43	石 川		14.2
21	山 形		22.4	44	愛 知		14.1
21	静 岡		22.4	45	長 野		12.9
23	熊 本		22.2	46	福 井		12.2
				47	富 山		10.2



《摘 要》

- 資料出所 厚生労働省「平成21年度 認可外保育施設の現況」
- 算出方法 認可外保育施設在所児数÷認可外保育施設数
- 参 考 千葉県の認可外保育施設在所児数は、5,329人で9位。全国の認可外保育施設在所児数は、179,676人。

