

ちばの統計

2020年 11月

No. 596

歯の健康、気にしてる？

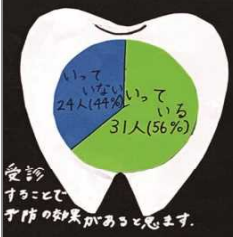
成田市立久住小学校6年生55人に聞きました。

1日何回はみがきをしていますか？




毎食後にはみがきをしてる人が99%でしょうか。

定期的に歯医者に行っていますか？



受診するこぼれが防げる効果があると思います。

毎日おやつを食べていますか？

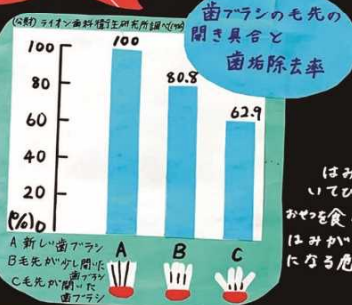
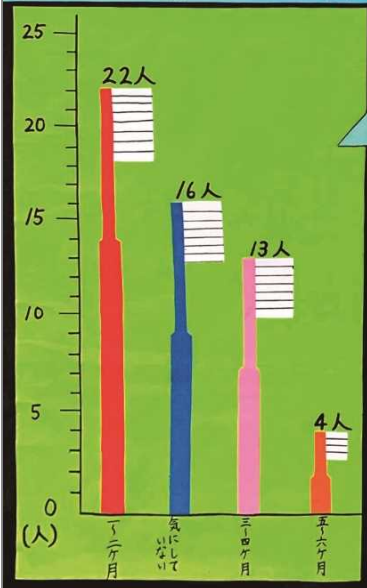


おやつを食べた後、はみがきをしていますか？



はみがきをしている人が10人もいてびっくりしました。おやつを食べている人が79%、その中ではみがきをする人が少ないので虫歯になる危険性が高くなると思います。

歯ブラシはいつ交かんでいますか？




都道府県別6年生むし歯をもつ者の割合と久住小6年生、むし歯をもつ者の割合



全国的に見て久住小は割合が低いことがわかりました。

平成21年度学校保健統計調査から



千葉県マスコットキャラクター チーバくん

令和元年度 千葉県統計グラフコンクール 第3部(小学校5・6学年の児童) 入選(教育長賞) 松葉屋 絢菜さん(成田市立久住小学校6年)

目次

○主な指標の動き	1
1 指 標	
1-1 本県主要指標	6
1-2 全国主要指標	6
2 人 口	
2-1 本県人口の推移	9
2-2 市区町村別人口と世帯	10
2-3 市区町村別人口動態(自然動態)	12
3 賃金・労働	
3-1 産業別労働者1人平均賃金	13
3-2 産業別規模別1人平均賃金	13
3-3 労働状況(推計労働者数、出勤日数、労働時間数)	14
3-4 産業別雇用指数	14
3-5 産業別名目賃金指数	15
3-6 一般職業紹介状況	15
4 生産動態	
4-1 鉱工業生産指数	16
4-2 鉱工業出荷指数	17
4-3 鉱工業在庫指数	18
5 物価・家計	
5-1 消費者物価指数(千葉市)	19
5-2 消費者物価指数(関東地方)	19
5-3 消費者物価指数(全国)	19
5-4 1世帯当たり1か月間の収入と支出(千葉市)	20
6 農 業	
6 東京市場への主な青果物出荷数量	21
7 運輸・電気・水道	
7-1 主要港別海上輸送状況	22
7-2 千葉港外貿コンテナ貨物取扱状況	22
7-3 自動車保有台数	23
7-4 電力	23
7-5 水道(県営)	23
8 建 築	
8-1 着工建築物建築主別状況	24
8-2 着工建築物構造別状況	25
9 金 融	
9-1 金融機関別預金残高	26
9-2 金融機関別貸出金残高	26
10 社会 保障	
10 生活保護状況	27
11 犯罪・事故	
11-1 交通事故の発生件数と死傷者数	28
11-2 犯罪の発生件数と検挙状況	28
11-3 火災の発生状況	28
○特 集 『2019年 工業統計調査結果の概要(平成30年実績)』	29
○情報コーナー 『こんな時はどの統計?』	35

利用上の注意

- 1 本書中の数値は原則として単位未満は四捨五入してありますので、合計数と内訳の計が一致しない場合があります。
- 2 本書中の数値には速報値的なものがあり、確定したとき修正されます。
- 3 統計表の符号
 - 皆無または該当数字がないもの
 - 0 該当数字が掲載単位未満のもの
 - … 不詳のもの
 - p 暫定数字
 - r 訂正数字
 - χ 数値が秘匿扱いのもの