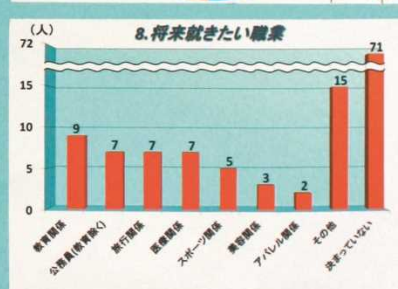
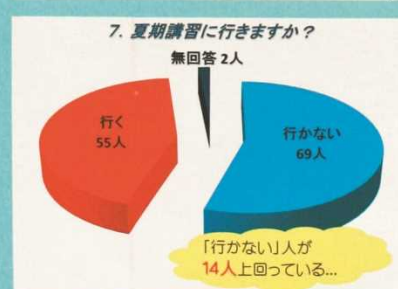
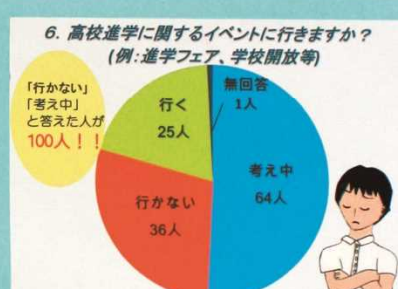
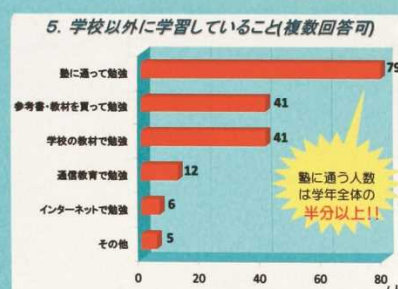
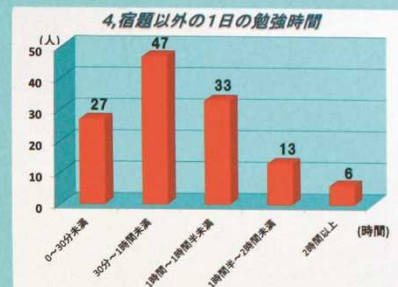
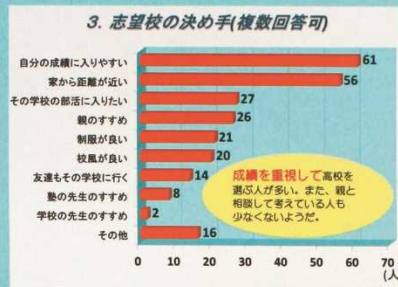
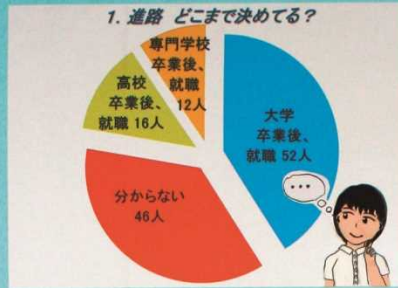


# ちばの統計

2017年 12月

No. 561


中2の夏  
未来に向けて！



<まとめ>  
今回のグラフの結果から、「進路は決まっているけど、志望校や職業はまだ決まっていない」という人が多いことが分かった。私は、全く進路が決まっていなくて少し焦っていたが、同じように悩んでいる人がいるんだなと思った。また、塾に通っている人が多いことについては、自分の成績を上げようと頑張っているんだなということが分かった。私も負けてはいられない。中学2年生のうちから進路を決めるのはまだ早いと思っている人もいるのではないだろうか。それでも、先生や親と相談しながらじっくり考えて、なりたい自分になれるよう、日々努力していこうではないか。

平成29年7月18日

千葉県茂原市立富士見中学校2年生126人にアンケート



千葉県マスコットキャラクター チーバくん

平成29年度 千葉県統計グラフコンクール パソコン統計グラフの部(小学校の児童以上)  
特選(知事賞) 佐藤 優衣さん(茂原市立富士見中学校 2年)  
☆第65回 統計グラフ全国コンクール 佳作☆

# 目次

○主な指標の動き	1
<b>1 指 標</b>	
1-1 本県主要指標	6
1-2 全国主要指標	6
<b>2 人 口</b>	
2-1 本県人口の推移	9
2-2 市区町村別人口と世帯	10
2-3 市区町村別人口動態(自然動態)	12
<b>3 賃金・労働</b>	
3-1 産業別労働者1人平均賃金	13
3-2 産業別規模別1人平均賃金	13
3-3 労働状況(推計労働者数、出勤日数、労働時間数)	14
3-4 産業別雇用指数	14
3-5 産業別名目賃金指数	15
3-6 一般職業紹介状況	15
<b>4 生産動態</b>	
4-1 鉱工業生産指数	16
4-2 鉱工業出荷指数	17
4-3 鉱工業在庫指数	18
<b>5 物価・家計</b>	
5-1 消費者物価指数(千葉市)	19
5-2 消費者物価指数(関東地方)	19
5-3 消費者物価指数(全国)	19
5-4 1世帯当たり1か月間の収入と支出(千葉市)	20
<b>6 農 業</b>	
6 東京市場への主な青果物出荷数量	21
<b>7 運輸・電気・水道</b>	
7-1 主要港別海上輸送状況	22
7-2 千葉港外貿コンテナ貨物取扱状況	22
7-3 自動車保有台数	23
7-4 電力	23
7-5 水道(県営)	23
<b>8 建 築</b>	
8-1 着工建築物建築主別状況	24
8-2 着工建築物構造別状況	25
<b>9 金 融</b>	
9-1 金融機関別預金残高	26
9-2 金融機関別貸出金残高	26
<b>10 社会 保障</b>	
10 生活保護状況	27
<b>11 犯罪・事故</b>	
11-1 交通事故の発生件数と死傷者数	28
11-2 犯罪の発生件数と検挙状況	28
11-3 火災の発生状況	28
○特 集 『平成29年度 千葉県統計グラフコンクール審査結果』	29
○情報コーナー 『こんな時はどの統計?』	35

## 利用上の注意

- 1 本書中の数値は原則として単位未満は四捨五入してありますので、合計数と内訳の計が一致しない場合があります。
- 2 本書中の数値には速報値的なものがあり、確定したとき修正されます。
- 3 統計表の符号
  - 皆無または該当数字がないもの
  - 0 該当数字が掲載単位未満のもの
  - … 不詳のもの
  - p 暫定数字
  - r 訂正数字
  - x 数値が秘匿扱いのもの