

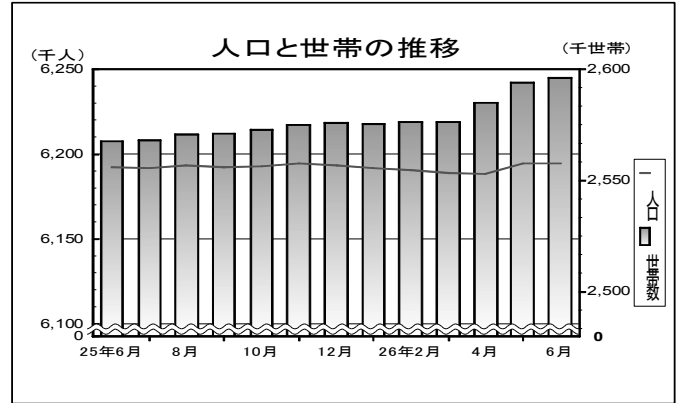
主な動き（概要）

1 人口と世帯 （表2-1、2-2）

平成26年6月1日現在の千葉県推計人口は、**6,194,940人**（男3,082,232人、女3,112,708人）で前月より329人増加しました。（前年同月中 855人増）

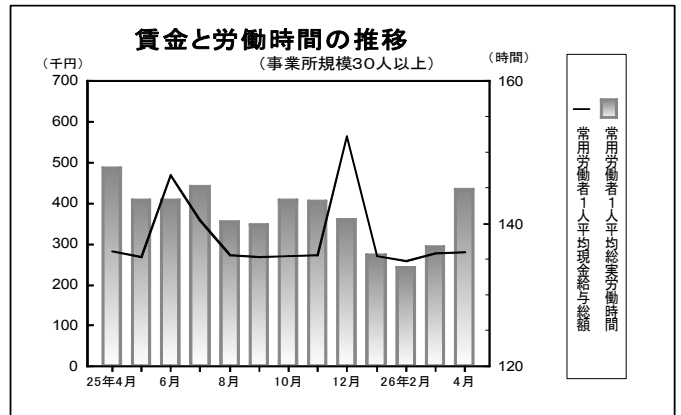
- (1) 自然増減数 5月中 -318人（前年同月中 222人減）
- (2) 社会増減数 5月中 647人（前年同月中 1,077人増）

平成26年6月1日現在の千葉県の世帯数は、**2,596,321世帯**で前月より1,946世帯増加しました。



2 賃金、労働時間、雇用 （表3-1、3-3、3-4） （事業所規模30人以上）

- (1) 平成26年4月の常用労働者の1人平均現金給与総額は、調査産業計で **281,359円**（前年同月増減率 -0.3%）
- (2) 平成26年4月の常用労働者の1人平均総実労働時間は、調査産業計で **144.8時間**（前年同月増減率 -2.0%）
- (3) 平成26年4月の常用労働者の雇用指数は **101.5**（平成22年平均=100）

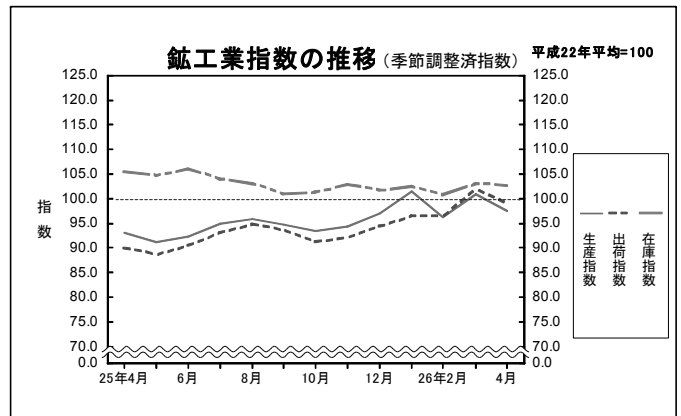


3 鉱工業指数 (季節調整済指数) （表4-1、4-2、4-3） （平成22年平均=100）

平成26年4月の千葉県鉱工業指数は、**生産が97.6、出荷が98.9、在庫が102.5**となりました。

- (1) 生産は前月比 3.3%の低下となりました。
- (2) 出荷は前月比 2.8%の低下となりました。
- (3) 在庫は前月比 0.5%の低下となりました。

平成26年以降の数値は、速報値です。
また、平成25年年間補正により、平成25年1月分以降のデータを更新しています。



4 消費者物価指数 (千葉市) （表5-1） （平成22年=100）

平成26年5月の千葉市消費者物価指数は、**総合指数は102.9**で前月比は 0.2%の上昇、前年同月比は 3.8%の上昇となりました。

生鮮食品を除く総合指数は、102.9で前月比は0.4%の上昇、前年同月比は3.4%の上昇となりました。

