

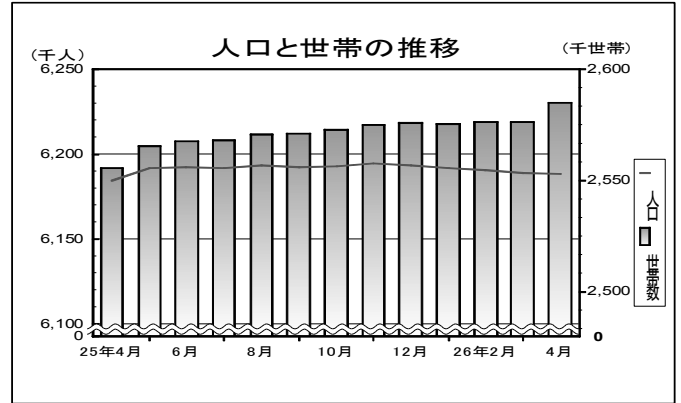
主な動き（概要）

1 人口と世帯 （表2-1、2-2）

平成26年4月1日現在の千葉県推計人口は、**6,188,661人**（男3,078,392人、女3,110,269人）で前月より157人減少しました。（前年同月中 4,378人減）

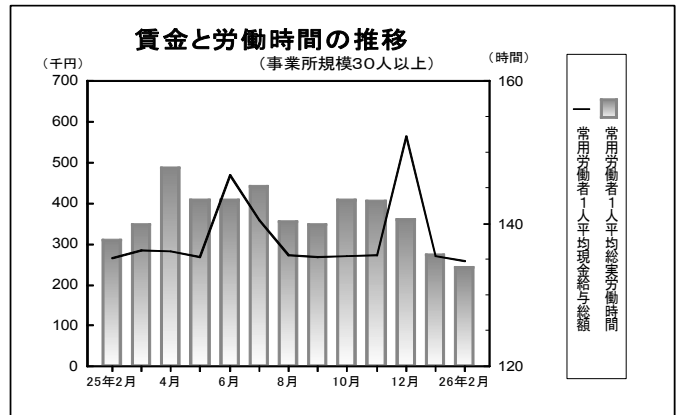
- (1) 自然増減数 3月中 -1,131人（前年同月中 592人減）
- (2) 社会増減数 3月中 974人（前年同月中 3,786人減）

平成26年4月1日現在の千葉県の**世帯数**は、**2,585,236世帯**で前月より8,661世帯増加しました。



2 賃金、労働時間、雇用 （表3-1、3-3、3-4） (事業所規模30人以上)

- (1) 平成26年2月の常用労働者の1人平均現金給与総額は、調査産業計で **259,914円**（前年同月増減率 -2.4%）
- (2) 平成26年2月の常用労働者の1人平均総実労働時間は、調査産業計で **133.8時間**（前年同月増減率 -2.8%）
- (3) 平成26年2月の常用労働者の雇用指数は **100.4**（平成22年平均=100）

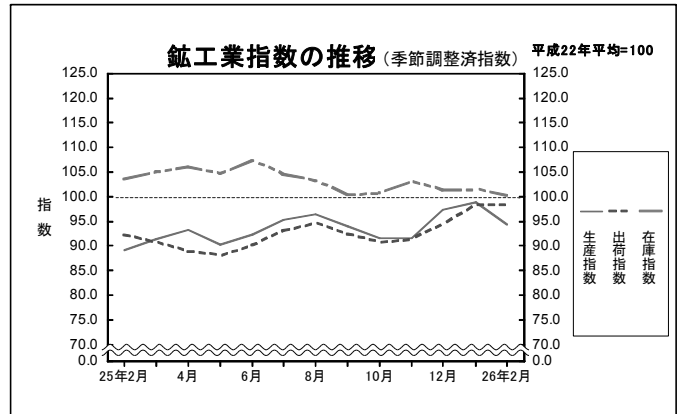


3 鉱工業指数 (季節調整済指数) （表4-1、4-2、4-3） (平成22年平均=100)

平成26年2月の千葉県鉱工業指数は、**生産が94.4、出荷が98.0、在庫が100.2**となりました。

- (1) 生産は前月比 4.5%の低下となりました。
- (2) 出荷は前月比 0.4%の低下となりました。
- (3) 在庫は前月比 1.3%の低下となりました。

基準年次を平成22年に改定しました。
また、平成25年以降の数値は、速報値です。



4 消費者物価指数 (千葉市) （表5-1） (平成22年=100)

平成26年3月の千葉市消費者物価指数は、**総合指数は100.7**で前月比は 0.3%の上昇、前年同月比は 1.6%の上昇となりました。

生鮮食品を除く総合指数は、100.4で前月比は0.4%の上昇、前年同月比は1.2%の上昇となりました。

