

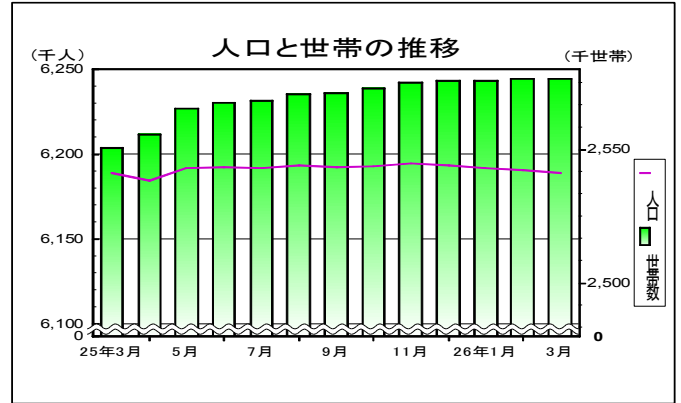
主な動き（概要）

1 人口と世帯 （表2-1、2-2）

平成26年3月1日現在の千葉県推計人口は、**6,188,818人**（男3,078,972人、女3,109,846人）で前月より2,216人減少しました。（前年同月中 2,297人減）

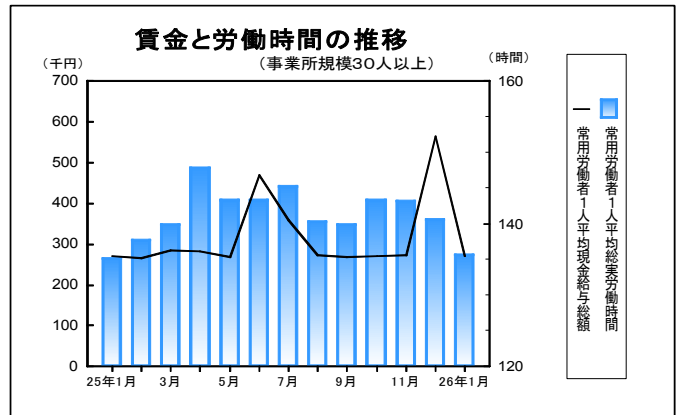
- (1) 自然増減数 2月中 -1,274人（前年同月中 1,033人減）
- (2) 社会増減数 2月中 -942人（前年同月中 1,264人減）

平成26年3月1日現在の千葉県の世帯数は、**2,576,575世帯**で前月より13世帯減少しました。



2 賃金、労働時間、雇用 （表3-1、3-3、3-4） （事業所規模30人以上）

- (1) 平成26年1月の常用労働者の1人平均現金給与総額は、調査産業計で **269,143円**（前年同月増減率 -0.5%）
- (2) 平成26年1月の常用労働者の1人平均総実労働時間は、調査産業計で **135.6時間**（前年同月増減率 0.4%）
- (3) 平成26年1月の常用労働者の雇用指数は **100.6**（平成22年平均=100）

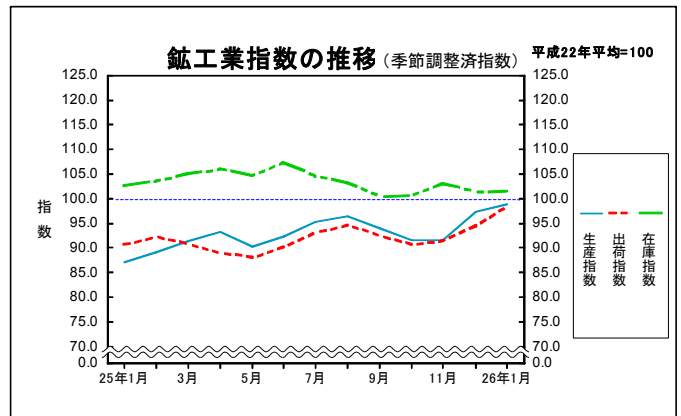


3 鉱工業指数 (季節調整済指数) （表4-1、4-2、4-3） （平成22年平均=100）

平成26年1月の千葉県鉱工業指数は、**生産が98.8、出荷が98.4、在庫が101.5**となりました。

- (1) 生産は前月比 1.5%の上昇となりました。
- (2) 出荷は前月比 4.3%の上昇となりました。
- (3) 在庫は前月比 0.2%の上昇となりました。

基準年次を平成22年に改定しました。
また、平成25年以降の数値は、速報値です。



4 消費者物価指数 (千葉市) （表5-1） （平成22年=100）

平成26年2月の千葉市消費者物価指数は、**総合指数は100.4**で前月比は 0.2%の上昇、前年同月比は 1.7%の上昇となりました。

生鮮食品を除く総合指数は、100.0で前月比は0.2%の上昇、前年同月比は1.4%の上昇となりました。

