

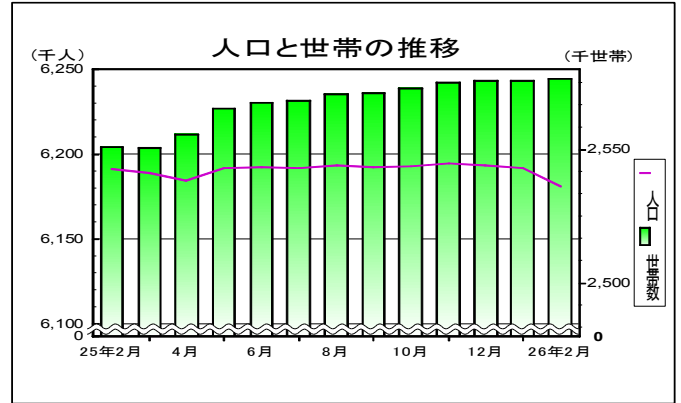
# 主な動き（概要）

## 1 人口と世帯（表2-1、2-2）

平成26年2月1日現在の千葉県推計人口は、**6,191,034人**（男3,080,213人、女3,110,821人）で前月より952人減少しました。（前年同月中 2,124人減）

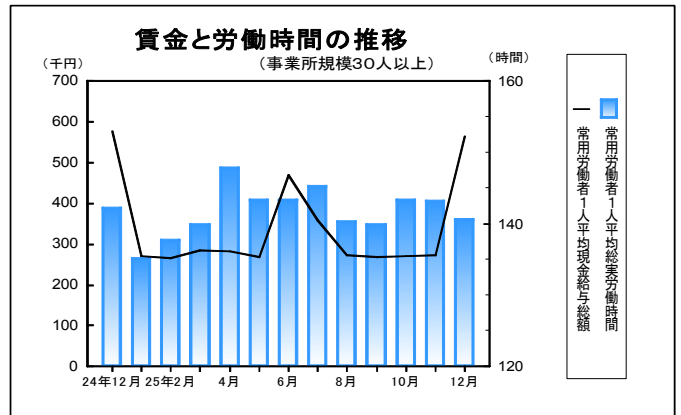
- (1) 自然増減数 1月中 -1,688人（前年同月中 1,686人減）
- (2) 社会増減数 1月中 736人（前年同月中 438人減）

平成26年2月1日現在の千葉県の世帯数は、**2,576,588世帯**で前月より811世帯増加しました。



## 2 賃金、労働時間、雇用（表3-1、3-3、3-4） （事業所規模30人以上）

- (1) 平成25年12月の常用労働者の1人平均現金給与総額は、調査産業計で **565,364円**（前年同月増減率 -2.0%）
- (2) 平成25年12月の常用労働者の1人平均総実労働時間は、調査産業計で **140.5時間**（前年同月増減率 -1.2%）
- (3) 平成25年12月の常用労働者の雇用指数は **102.2**（平成22年平均=100）

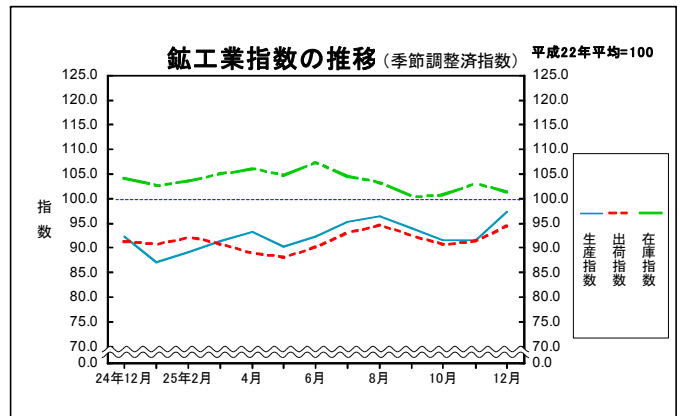


## 3 鉱工業指数（季節調整済指数）（表4-1、4-2、4-3） （平成22年平均=100）

平成25年12月の千葉県鉱工業指数は、**生産が97.3、出荷が94.3、在庫が101.3**となりました。

- (1) 生産は前月比 6.2%の上昇となりました。
- (2) 出荷は前月比 3.2%の上昇となりました。
- (3) 在庫は前月比 1.6%の低下となりました。

基準年次を平成22年に改定しました。  
また、平成25年分の数値は、速報値です。



## 4 消費者物価指数（千葉市）（表5-1） （平成22年=100）

平成26年1月の千葉市消費者物価指数は、**総合指数は100.2**で前月比は 0.3%の減少、前年同月比は 1.1%の上昇となりました。

生鮮食品を除く総合指数は、99.9で前月比は0.5%の減少、前年同月比は1.1%の上昇となりました。

