

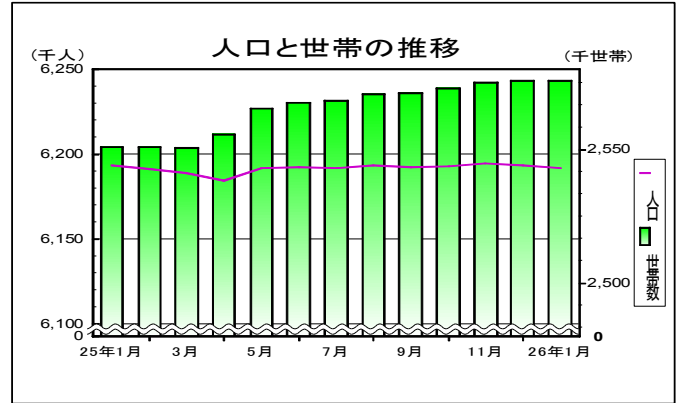
# 主な動き（概要）

## 1 人口と世帯 （表2-1、2-2）

平成26年1月1日現在の千葉県推計人口は、**6,191,986人**（男3,080,822人、女3,111,164人）で前月より1,658人減少しました。（前年同月中 3,410人減）

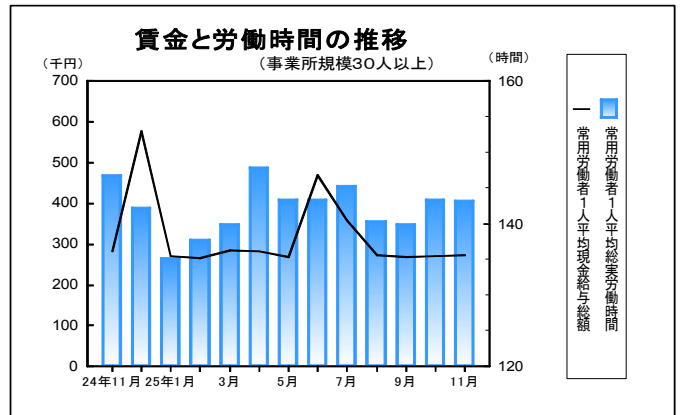
- (1) 自然増減数 12月中 -576人（前年同月中 834人減）
- (2) 社会増減数 12月中 -1,082人（前年同月中 2,576人減）

平成26年1月1日現在の千葉県の世帯数は、**2,575,777世帯**で前月より143世帯減少しました。



## 2 賃金、労働時間、雇用 （表3-1、3-3、3-4） （事業所規模30人以上）

- (1) 平成25年11月の常用労働者の1人平均現金給与総額は、調査産業計で **273,322円**（前年同月増減率 -3.0%）
- (2) 平成25年11月の常用労働者の1人平均総実労働時間は、調査産業計で **143.1時間**（前年同月増減率 -2.4%）
- (3) 平成25年11月の常用労働者の雇用指数は **101.5**（平成22年平均=100）

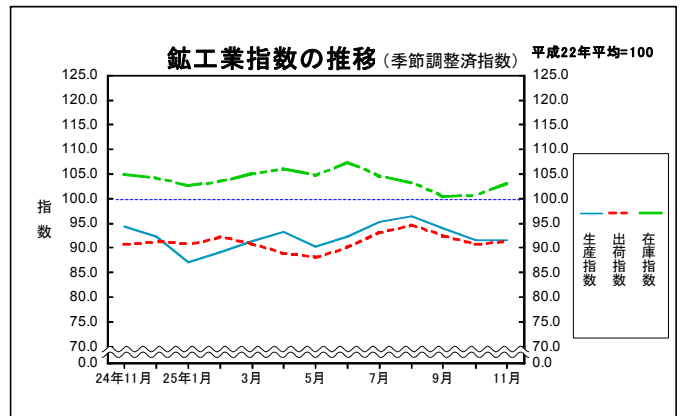


## 3 鉱工業指数 (季節調整済指数) （表4-1、4-2、4-3） （平成22年平均=100）

平成25年11月の千葉県鉱工業指数は、**生産が91.6、出荷が91.4、在庫が102.9**となりました。

- (1) 生産は前月比 0.0%の横ばいとなりました。
- (2) 出荷は前月比 0.9%の上昇となりました。
- (3) 在庫は前月比 2.1%の上昇となりました。

基準年次を平成22年に改定しました。  
また、平成25年分の数値は、速報値です。



## 4 消費者物価指数 (千葉市) （表5-1） （平成22年=100）

平成25年12月の千葉市消費者物価指数は、**総合指数は100.5**で前月比は 0.1%の上昇、前年同月比は 1.6%の上昇となりました。

**生鮮食品を除く総合指数は、100.3**で前月比は0.0%の横ばい、前年同月比は1.2%の上昇となりました。

