

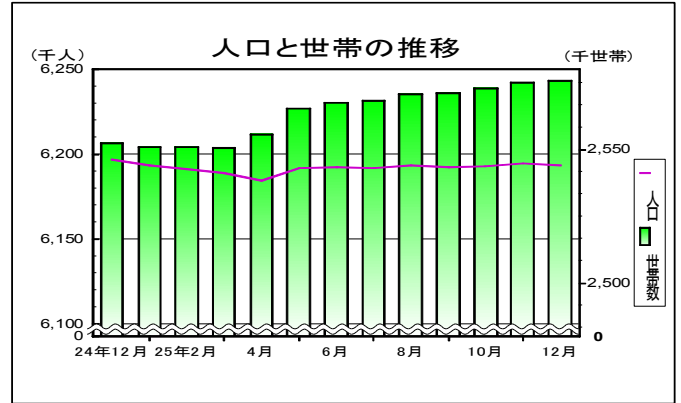
主な動き（概要）

1 人口と世帯 （表2-1、2-2）

平成25年12月1日現在の千葉県推計人口は、**6,193,656人**（男3,082,046人、女3,111,610人）で前月より945人減少しました。（前年同月中 741人減）

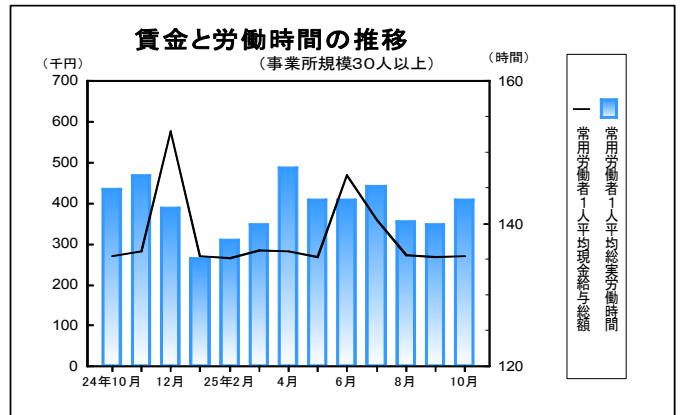
- (1) 自然増減数 11月中 -529人（前年同月中 378人減）
- (2) 社会増減数 11月中 -416人（前年同月中 363人減）

平成25年11月1日現在の千葉県の世帯数は、**2,575,915世帯**で前月より632世帯増加しました。



2 賃金、労働時間、雇用 （表3-1、3-3、3-4） （事業所規模30人以上）

- (1) 平成25年10月の常用労働者の1人平均現金給与総額は、調査産業計で **269,112円**（前年同月増減率 -0.6%）
- (2) 平成25年10月の常用労働者の1人平均総実労働時間は、調査産業計で **143.2時間**（前年同月増減率 -1.0%）
- (3) 平成25年10月の常用労働者の雇用指数は **101.2**（平成22年平均=100）

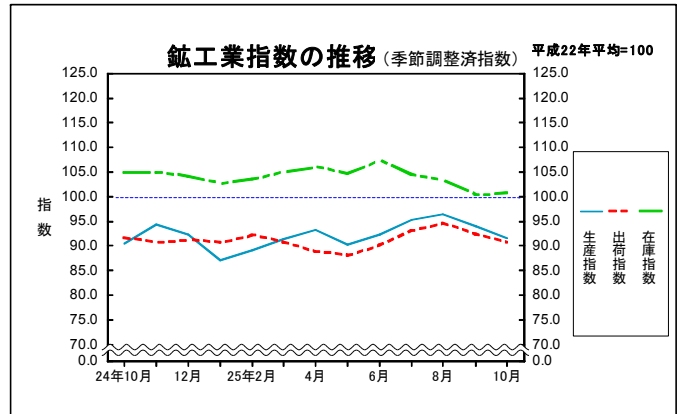


3 鉱工業指数（季節調整済指数） （表4-1、4-2、4-3） （平成22年平均=100）

平成25年10月の千葉県鉱工業指数は、**生産が91.6、出荷が90.6、在庫が100.8**となりました。

- (1) 生産は前月比 2.6%の低下となりました。
- (2) 出荷は前月比 1.9%の低下となりました。
- (3) 在庫は前月比 0.5%の上昇となりました。

今月分より基準年次を平成22年に改定しました。
また、平成25年分の数値は、速報値です。



4 消費者物価指数（千葉市） （表5-1） （平成22年=100）

平成25年11月の千葉市消費者物価指数は、**総合指数は100.5**で前月比は 0.2%の上昇、前年同月比は 1.6%の上昇となりました。

生鮮食品を除く総合指数は、100.4で前月比は0.1%の上昇、前年同月比は1.2%の上昇となりました。

