

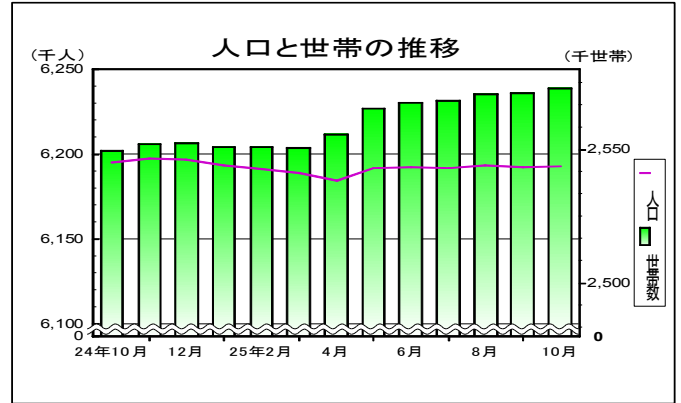
# 主な動き（概要）

## 1 人口と世帯 （表2-1、2-2）

平成25年10月1日現在の千葉県推計人口は、**6,193,007人**（男3,081,877人、女3,111,130人）で前月より656人増加しました。（前年同月中 588人減）

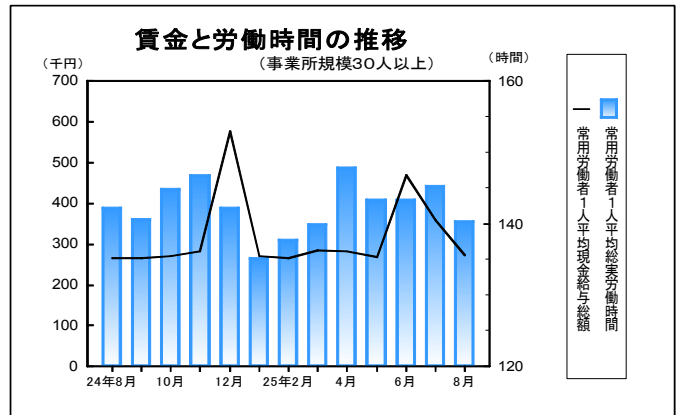
- (1) 自然増減数 9月中 126人（前年同月中 422人増）
- (2) 社会増減数 9月中 530人（前年同月中 1,010人減）

平成25年10月1日現在の千葉県の世帯数は、**2,572,854世帯**で前月より1,495世帯増加しました。



## 2 賃金、労働時間、雇用 （表3-1、3-3、3-4） （事業所規模30人以上）

- (1) 平成25年8月の常用労働者の1人平均現金給与総額は、調査産業計で **272,420円**（前年同月増減率 2.7%）
- (2) 平成25年8月の常用労働者の1人平均総実労働時間は、調査産業計で **140.3時間**（前年同月増減率 -1.2%）
- (3) 平成25年8月の常用労働者の雇用指数は **101.4**（平成22年平均=100）

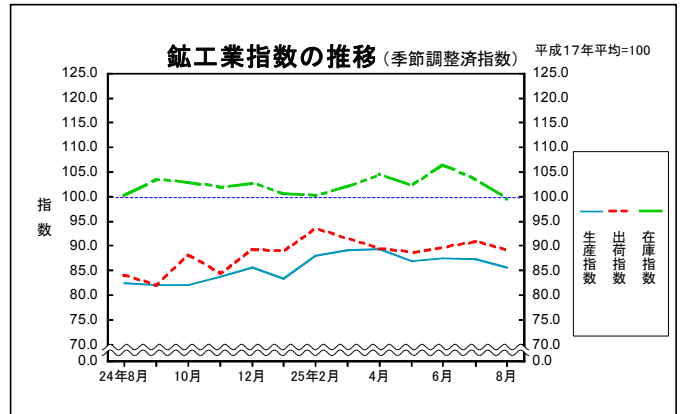


## 3 鉱工業指数（季節調整済指数） （表4-1、4-2、4-3） （平成17年平均=100）

平成25年8月の千葉県鉱工業指数は、**生産が85.7、出荷が89.0、在庫が99.4**となりました。

- (1) 生産は前月比 1.8%の低下となりました。
- (2) 出荷は前月比 2.1%の低下となりました。
- (3) 在庫は前月比 3.8%の低下となりました。

平成24年分以降の数値は、推計値を含む速報値であり、後日公表する数値と相違することがあります。



## 4 消費者物価指数（千葉市） （表5-1） （平成22年=100）

平成25年9月の千葉市消費者物価指数は、**総合指数は100.1**で前月比は 0.2%の上昇、前年同月比は 1.1%の上昇となりました。

生鮮食品を除く総合指数は、100.1で前月比は前月と同水準、前年同月比は0.7%の上昇となりました。

