

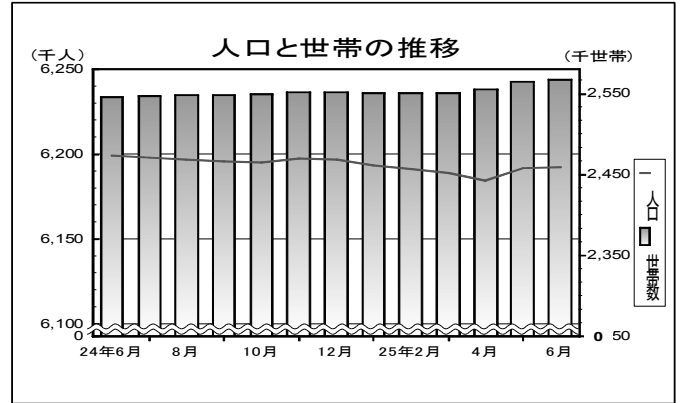
# 主な動き（概要）

## 1 人口と世帯 （表2-1、2-2）

平成25年6月1日現在の千葉県推計人口は、**6,192,785人**（男3,082,175人、女3,110,610人）で前月より855人増加しました。（前年同月中 516人減）

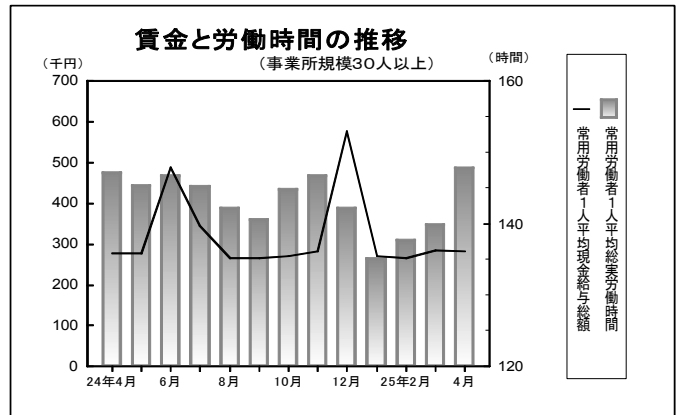
- (1) 自然増減数 5月中 - 222人 （前年同月中 38人減）
- (2) 社会増減数 5月中 1,077人 （前年同月中 478人減）

平成25年6月1日現在の千葉県の世帯数は、**2,567,522世帯**で前月より2,072世帯増加しました。



## 2 賃金、労働時間、雇用 （表3-1、3-3、3-4） （事業所規模30人以上）

- (1) 平成25年4月の常用労働者の1人平均現金給与総額は、調査産業計で **282,348円**（前年同月増減率 2.1%）
- (2) 平成25年4月の常用労働者の1人平均総実労働時間は、調査産業計で **147.8時間**（前年同月増減率 0.4%）
- (3) 平成25年4月の常用労働者の雇用指数は **100.3**（平成22年平均=100）

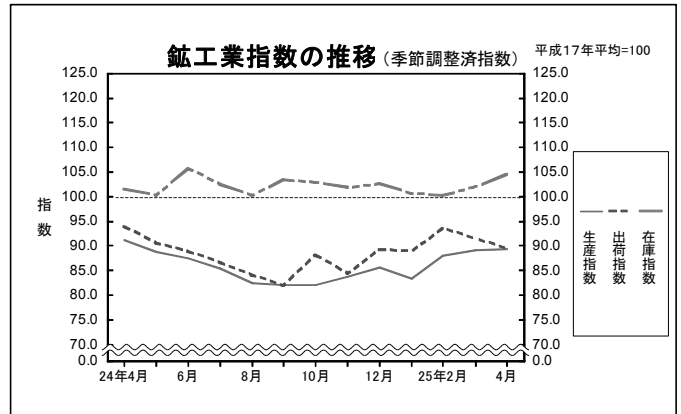


## 3 鉱工業指数（季節調整済指数） （表4-1、4-2、4-3） （平成17年平均=100）

平成25年4月の千葉県鉱工業指数は、**生産が89.4、出荷が89.3、在庫が104.4**となりました。

- (1) 生産は前月比 0.3%の上昇となりました。
- (2) 出荷は前月比 2.4%の低下となりました。
- (3) 在庫は前月比 2.4%の上昇となりました。

平成24年分の数値は、推計値を含む速報値であり、後日公表する数値と相違することがあります。



## 4 消費者物価指数（千葉市） （表5-1） （平成22年=100）

平成25年5月の千葉市消費者物価指数は、**総合指数が99.2**で前月比は 0.1%の下落、前年同月比は 0.4%の下落となりました。

**生鮮食品を除く総合指数は、99.5**で前月比は 0.1%の上昇、前年同月比は同水準となりました。

