

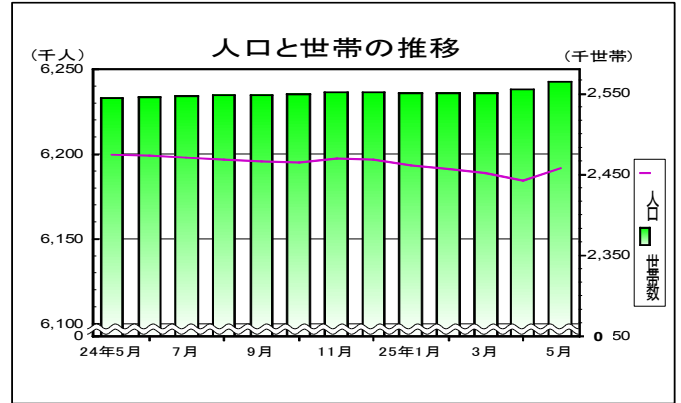
# 主な動き（概要）

## 1 人口と世帯 （表2-1、2-2）

平成25年5月1日現在の千葉県推計人口は、**6,191,930人**（男3,081,715人、女3,110,215人）で前月より7,377人増加しました。（前年同月中 4,147人増）

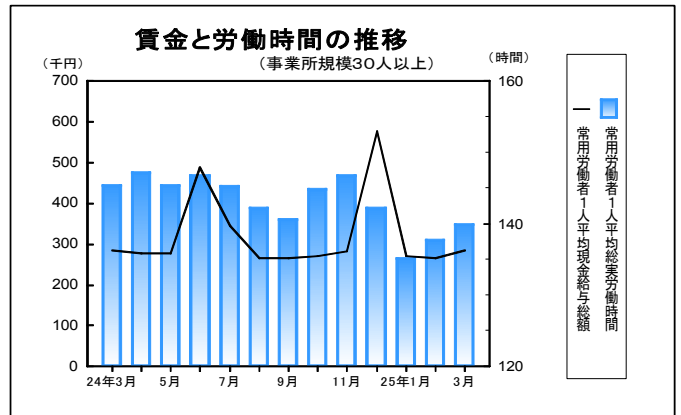
- (1) 自然増減数 4月中 - 396人（前年同月中 445人減）
- (2) 社会増減数 4月中 7,773人（前年同月中 4,592人増）

平成25年5月1日現在の千葉県の世帯数は、**2,565,450世帯**で前月より9,679世帯増加しました。



## 2 賃金、労働時間、雇用 （表3-1、3-3、3-4） (事業所規模30人以上)

- (1) 平成25年3月の常用労働者の1人平均現金給与総額は、調査産業計で **285,089円**（前年同月増減率 0.2%）
- (2) 平成25年3月の常用労働者の1人平均総実労働時間は、調査産業計で **139.8時間**（前年同月増減率 -3.8%）
- (3) 平成25年3月の常用労働者の雇用指数は **99.3**（平成22年平均=100）

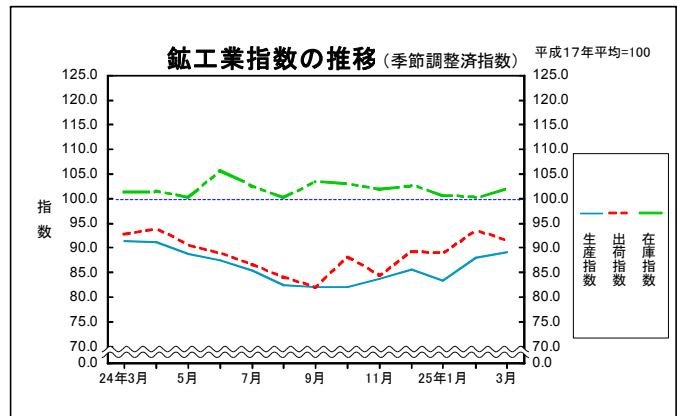


## 3 鉱工業指数 (季節調整済指数) （表4-1、4-2、4-3） (平成17年平均=100)

平成25年3月の千葉県鉱工業指数は、**生産が89.1、出荷が91.5、在庫が102.0**となりました。

- (1) 生産は前月比 1.1%の上昇となりました。
- (2) 出荷は前月比 2.0%の低下となりました。
- (3) 在庫は前月比 1.8%の上昇となりました。

平成24年3月分の数値は年間補正に伴い、再計算した数値です。  
平成24年分の数値は、推計値を含む速報値であり、後日公表する数値と相違することがあります。



## 4 消費者物価指数 (千葉市) （表5-1） (平成22年=100)

平成25年4月の千葉市消費者物価指数は、**総合指数が99.3**で前月比は 0.2%の上昇、前年同月比は 0.6%の下落となりました。

**生鮮食品を除く総合指数は、99.4**で前月比は 0.3%の上昇、前年同月比は 0.2%の下落となりました。

