

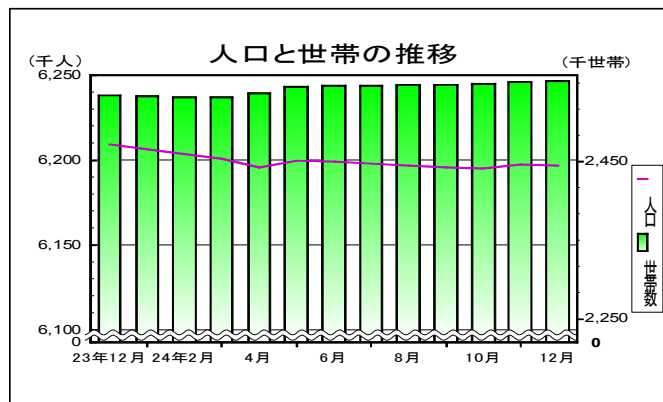
主な動き（概要）

1 人口と世帯 （表2-1, 2-2）

平成24年12月1日現在の千葉県推計人口は、**6,196,762人**（男3,084,835人、女3,111,927人）で前月より741人減少した。（前年同月中 1,404人減）

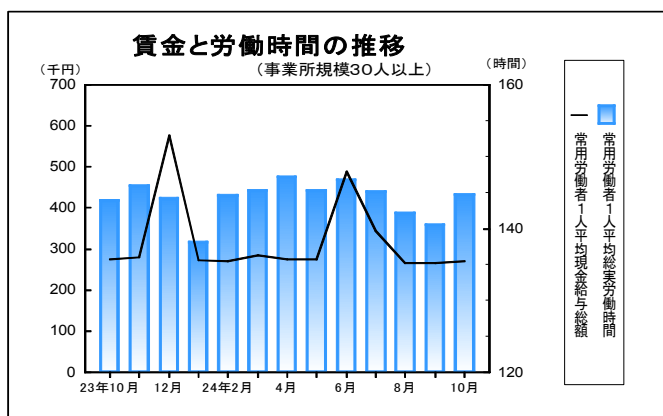
- (1) 自然増減数 11月中 -378人（前年同月中 32人減）
- (2) 社会増減数 11月中 -363人（前年同月中 1,372人減）

平成24年12月1日現在の千葉県の世帯数は、**2,552,443世帯**で前月より463世帯増加した。



2 賃金、労働時間、雇用 （表3-1, 3-3, 3-4） （事業所規模30人以上）

- (1) 平成24年10月の常用労働者の1人平均現金給与総額は、調査産業計で **270,744円**（前年同月増減率 -4.2%）
- (2) 平成24年10月の常用労働者の1人平均総実労働時間は、調査産業計で **144.7時間**（前年同月増減率 0.4%）
- (3) 平成24年10月の常用労働者の雇用指数は **101.4**（平成22年平均=100）

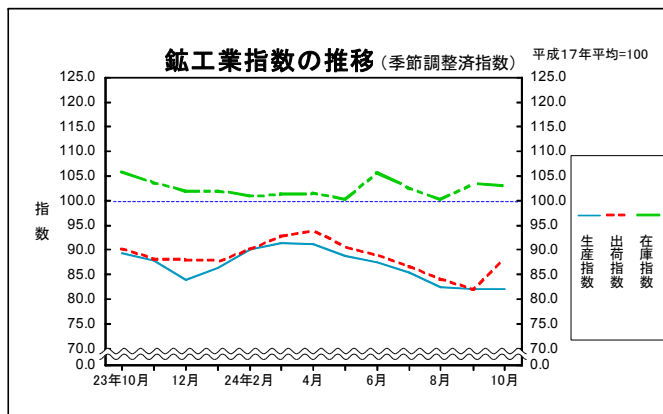


3 鉱工業指数 (季節調整済指数) （表4-1, 4-2, 4-3） （平成17年平均=100）

平成24年10月の千葉県鉱工業指数は、**生産が82.1、出荷が88.1、在庫が102.7**となった。

- (1) 生産は前月比 0.0%の横ばいとなりました。
- (2) 出荷は前月比 7.4%の上昇となりました。
- (3) 在庫は前月比 0.7%の低下となりました。

平成23年分以前の数値は、年間補正值です。
平成24年1月～3月分の数値は年間補正に伴い、再計算した数値です。
平成24年分の数値は、推計値を含む速報値であり、後日公表する数値と相違することがあります。



4 消費者物価指数 (千葉市) （表5-1） （平成22年=100）

平成24年11月の千葉市消費者物価指数は、**総合指数が98.9**で前月比は0.3%の下落、前年同月比は0.1%の下落となった。

生鮮食品を除く総合指数は、**99.1**で前月比は0.3%の下落、前年同月比は0.2%の下落となった。

