

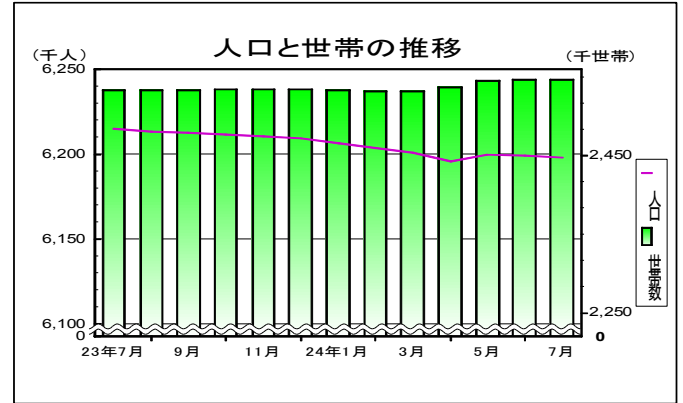
主な動き（概要）

1 人口と世帯 (表2-1, 2-2)

平成24年7月1日現在の千葉県推計人口は、**6,197,944人**（男3,086,053人、女3,111,891人）で前月より1,330人減少した。（前年同月中 788人減）

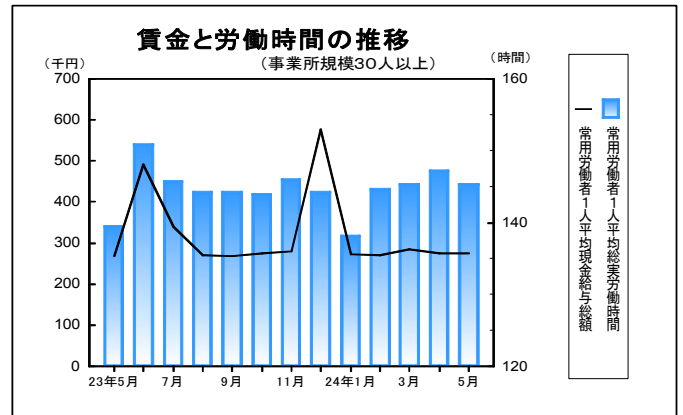
- (1) 自然増減数 6月中 20人（前年同月中 454人増）
- (2) 社会増減数 6月中 -1,350人（前年同月中 1,242人減）

平成24年7月1日現在の千葉県の世帯数は、**2,547,249世帯**で前月より692世帯増加した。



2 賃金、労働時間、雇用 (表3-1, 3-3, 3-4) (事業所規模30人以上)

- (1) 平成24年5月の常用労働者の1人平均現金給与総額は、調査産業計で **276,428円**（前年同月増減率 1.5%）
- (2) 平成24年5月の常用労働者の1人平均総実労働時間は、調査産業計で **145.3時間**（前年同月増減率 4.0%）
- (3) 平成24年5月の常用労働者の **雇用指数は 102.5**（平成22年平均=100）

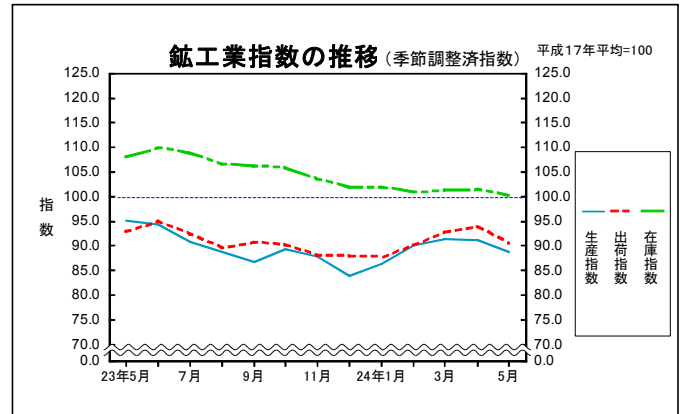


3 鉱工業指数 (季節調整済指数) (表4-1, 4-2, 4-3) (平成17年平均=100)

平成24年5月の千葉県鉱工業指数は、**生産が 88.8、出荷が 90.5、在庫が100.1**となった。

- (1) 生産は前月比 2.6%の減少となった。
- (2) 出荷は前月比 3.4%の減少となった。
- (3) 在庫は前月比 1.3%の減少となった。

平成23年分以前の数値は、年間補正值です。
平成24年1月～3月分の数値は年間補正に伴い、再計算した数値です。
平成24年分の数値は、推計値を含む速報値であり、後日公表する数値と相違することがあります。



4 消費者物価指数 (千葉市) (表5-1) (平成22年=100)

平成24年6月の千葉市消費者物価指数は、**総合指数が99.1**で前月比は0.4%の下落、前年同月比は0.5%の下落となった。

生鮮食品を除く総合指数は、99.2で前月比は0.3%の下落、前年同月比は0.5%の下落となった。

