

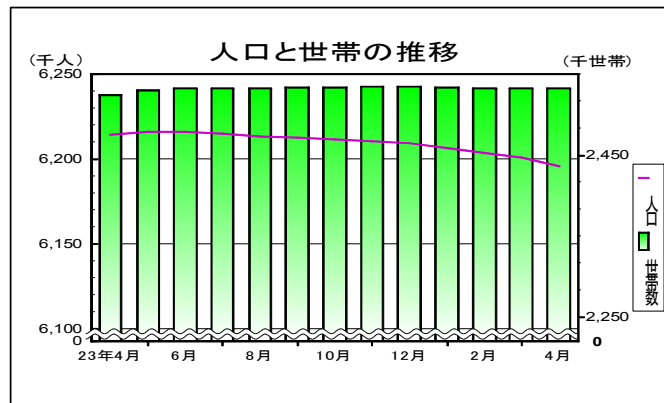
# 主な動き（概要）

## 1 人口と世帯 (表2-1, 2-2)

平成24年4月1日現在の千葉県推計人口は、**6,195,643人**（男3,084,383人、女3,111,260人）で前月より5,177人減少した。（前年同月中 522人増）

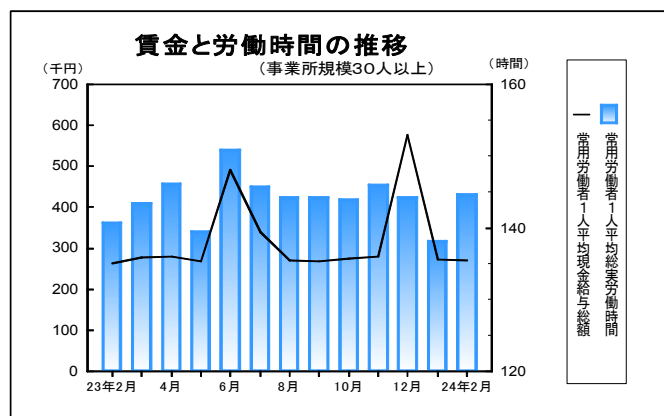
- (1) 自然増減数 3月中 -735人（前年同月中 297人減）
- (2) 社会増減数 3月中 -4,442人（前年同月中 819人増）

平成24年4月1日現在の千葉県の世帯数は、**2,537,167世帯**で前月より4,563世帯増加した。



## 2 賃金、労働時間、雇用 (表3-1, 3-3, 3-4)

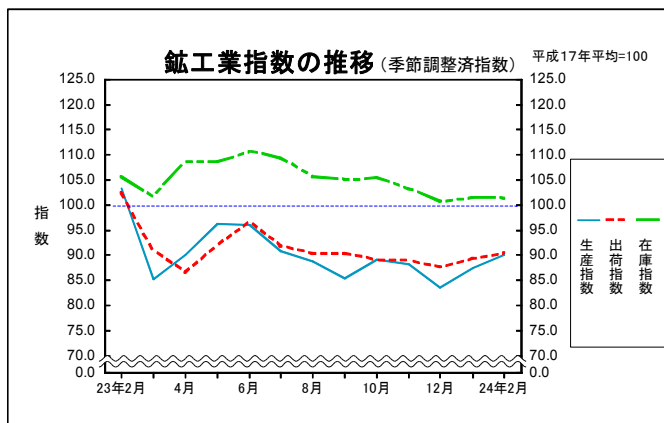
- (1) 平成24年1月の常用労働者の1人平均現金給与総額は、調査産業計で**273,234円**（前年同月増減率 -2.4%）  
平成24年2月の常用労働者の1人平均現金給与総額は、調査産業計で**269,999円**（前年同月増減率 +0.4%）
- (2) 平成24年1月の常用労働者の1人平均総実労働時間は、調査産業計で**138.1時間**（前年同月増減率 -0.8%）  
平成24年2月の常用労働者の1人平均総実労働時間は、調査産業計で**144.5時間**（前年同月増減率 +2.8%）
- (3) 平成24年1月の常用労働者の雇用指数は**101.6**  
平成24年2月の常用労働者の雇用指数は**100.9**  
**(平成22年平均=100)**



## 3 鉱工業指数 (季節調整済指数) (表4-1, 4-2, 4-3)

平成24年2月の千葉県鉱工業指数は、**生産が90.0、出荷が90.5、在庫が101.2**となった。

- (1) 生産は前月比 3.0%の上昇となった。
  - (2) 出荷は前月比 1.2%の上昇となった。
  - (3) 在庫は前月比 0.2%の減少となった。
- 平成23年1月～3月分の数値は、年間補正に伴い再計算した数値、当月分の数値は、推計値を含む速報値であり、後日公表する数値と相違することがあります。



## 4 消費者物価指数 (千葉市) (表5-1)

平成24年3月の千葉市消費者物価指数は、**総合指数が99.9**で前月比は0.7%の上昇、前年同月比は0.2%の上昇となった。

**生鮮食品を除く総合指数は、99.4**で前月比は0.4%の上昇、前年同月比は0.2%の下落となった。

