

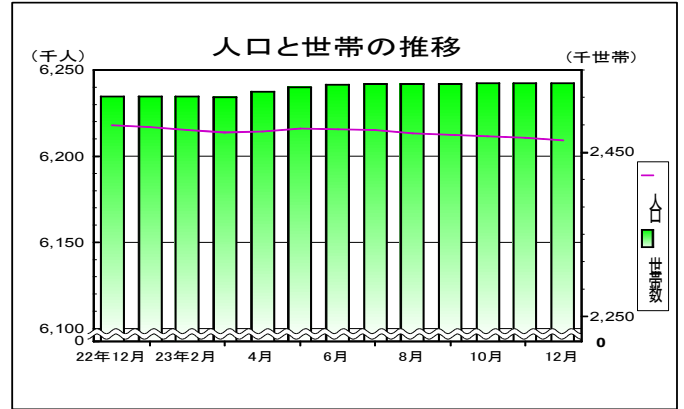
主な動き（概要）

1 人口と世帯 (表2-1, 2-2)

平成23年12月1日現在の千葉県推計人口は、**6,209,303人**（男3,093,035人、女3,116,268人）で前月より1,404人減少した。（前年同月中933人増）

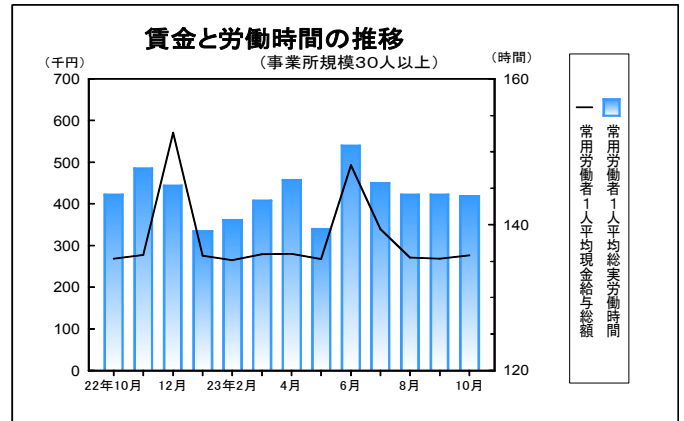
- (1) 自然増加数 11月中 -32人 (前年同月中 67人増)
- (2) 社会増加数 11月中 -1,372人 (前年同月中 866人増)

平成23年12月1日現在の千葉県の世帯数は、**2,534,756世帯**で前月より120世帯増加した。



2 賃金、労働時間、雇用 (表3-1, 3-3, 3-4) (事業所規模30人以上)

- (1) 平成23年10月の常用労働者の1人平均現金給与総額は、調査産業計で**276,447円**（前年同月増減率 3.1%）
- (2) 平成23年10月の常用労働者の1人平均総実労働時間は、調査産業計で**143.9時間**（前年同月増減率 -0.1%）
- (3) 平成23年10月の常用労働者の雇用指数は**100.1**（平成17年平均=100）

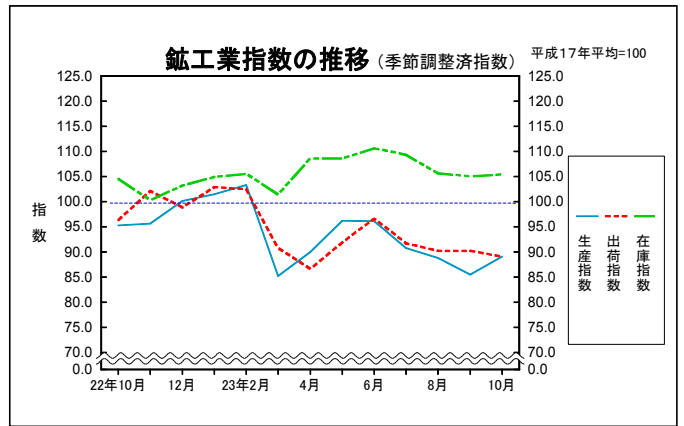


3 鉱工業指数 (季節調整済指数) (表4-1, 4-2, 4-3) (平成17年平均=100)

平成23年10月の千葉県鉱工業指数は、**生産が89.1、出荷が89.0、在庫が105.4**となった。

- (1) 生産は前月比 4.2%の上昇となった。
- (2) 出荷は前月比 ▲1.3%の低下となった。
- (3) 在庫は前月比 0.4%の上昇となった。

※平成22年分以前の数値は、年間補正值です。
平成23年1月～3月分の数値は、年間補正に伴い再計算した数値、当月分の数値は、推計値を含む速報値であり、後日公表する数値と相違することがあります。



4 消費者物価指数 (千葉市) (表5-1) (平成22年=100)

平成23年11月の千葉市消費者物価指数は、**総合指数が99.0**で前月比は0.8%の下落、前年同月比は1.0%の下落となった。

生鮮食品を除く総合指数は、99.4で前月比は0.3%の下落、前年同月比は0.4%の下落となった。

