

主な動き（概要）

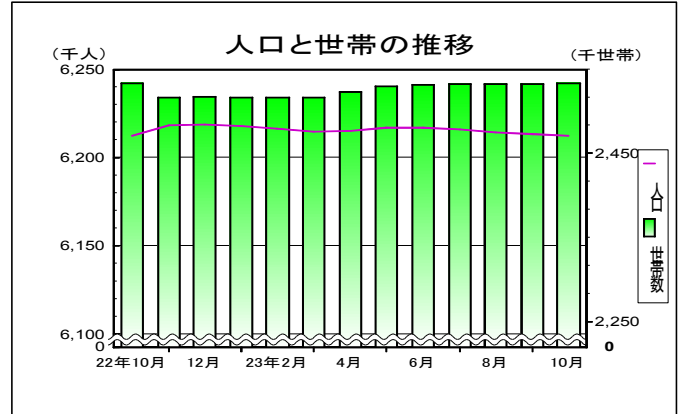
1 人口と世帯 (表2-1, 2-2)

平成23年10月1日現在の千葉県推計人口は、**6,212,650人**で前月より-801人減少した。
(前年同月中 16,073人増)

- (1) 自然増加数 9月中 629人 (前年同月中 623人増)
- (2) 社会増加数 9月中 -1,430人 (前年同月中 15,450人増)

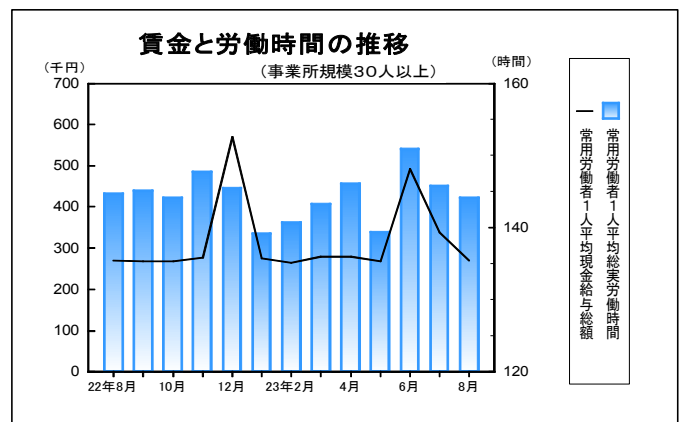
平成23年10月1日現在の千葉県の世帯数は、**2,533,388世帯**で前月より454世帯増加した。

※平成22年11月1日現在以降の数值は平成22年国勢調査(速報値)を基準とした数值であり、その速報値においては、男女別の集計を行っておりません。
総務省統計局から公表される確定値に基づいて、再度集計し、本年11月末に公表する予定です。



2 賃金、労働時間、雇用 (表3-1, 3-3, 3-4) (事業所規模30人以上)

- (1) 平成23年8月の常用労働者の1人平均現金給与総額は、調査産業計で**271,198円**(前年同月増減率 +0.1%)
- (2) 平成23年8月の常用労働者の1人平均総実労働時間は、調査産業計で**144.1時間**(前年同月増減率 -0.4%)
- (3) 平成23年8月の常用労働者の**雇用指数は99.5**(平成17年平均=100)

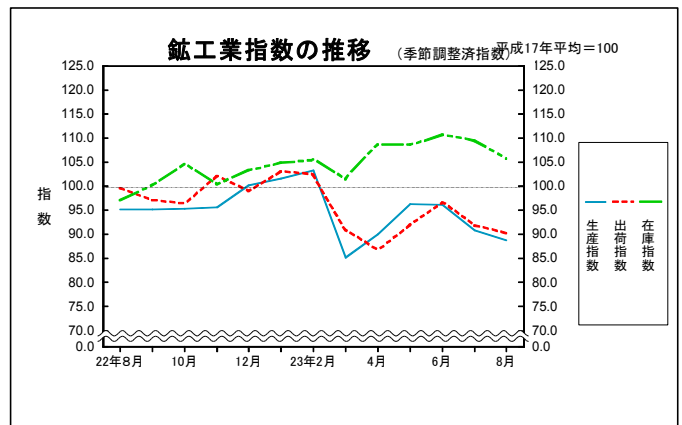


3 鉱工業指数(季節調整済指数) (表4-1, 4-2, 4-3) (平成17年平均=100)

平成23年8月の千葉県鉱工業指数は、**生産が88.8**、**出荷が90.2**、**在庫が105.6**となった。

- (1) 生産は前月比 ▲2.2%の低下となった。
- (2) 出荷は前月比 ▲1.6%の低下となった。
- (3) 在庫は前月比 ▲3.4%の低下となった。

※平成22年分以前の数值は、年間補正值です。
平成23年1月～3月分の数值は、年間補正に伴い再計算した数值、当月分の数值は、推計値を含む速報値であり、後日公表する数值と相違することがあります。



4 消費者物価指数(千葉市) (表5-1) (平成22年=100)

平成23年9月の千葉市消費者物価指数は、**総合指数が99.7**で前月比は0.1%の下落、前年同月比は0.4%の下落となった。

生鮮食品を除く総合指数は、99.8で前月比は0.1%の下落、前年同月比は0.1%の下落となった。

