

# 主な動き（概要）

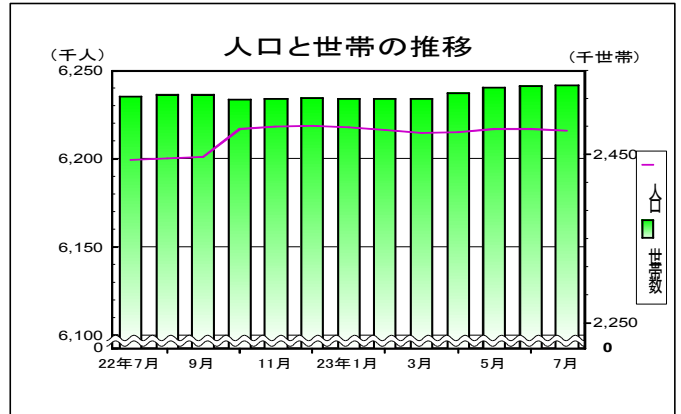
## 1 人口と世帯 （表2-1, 2-2）

平成23年7月1日現在の千葉県推計人口は、**6,216,086人**で前月より-788人減少した。  
（前年同月中 1,492人増）

- (1) 自然増加数 6月中 454人増（前年同月中 600人増）
- (2) 社会増加数 6月中-1,242人減（前年同月中 892人増）

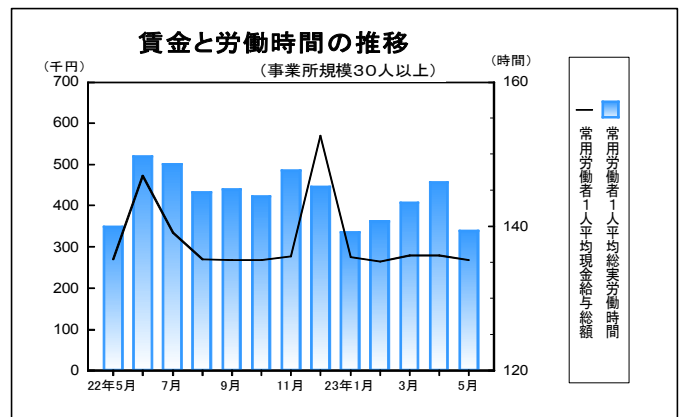
平成23年7月1日現在の千葉県の世帯数は、**2,532,393世帯**で前月より759世帯増加した。

※平成22年10月1日現在以降の数值は平成22年国勢調査(速報値)を基準とした数值であり、その速報値においては、男女別の集計を行っておりません。  
本年10月に総務省統計局から公表される確定値に基づいて、再度集計する予定です。



## 2 賃金、労働時間、雇用 （表3-1, 3-3, 3-4） （事業所規模30人以上）

- (1) 平成23年5月の常用労働者の1人平均現金給与総額は、調査産業計で**267,202円**（前年同月増減率-1.2%）
- (2) 平成23年5月の常用労働者の1人平均総実労働時間は、調査産業計で**139.4時間**（前年同月増減率-0.3%）
- (3) 平成23年5月の常用労働者の雇用指数は**100.1**（平成17年平均=100）

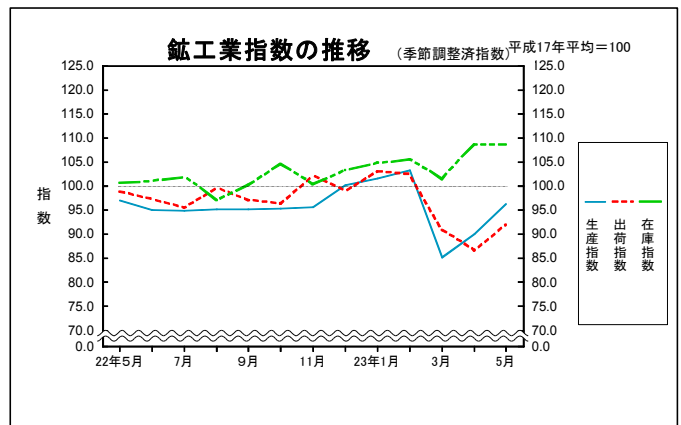


## 3 鉱工業指数(季節調整済指数) （表4-1, 4-2, 4-3） （平成17年平均=100）

平成23年5月の千葉県鉱工業指数は、**生産が96.2、出荷が91.9、在庫が108.6**となった。

- (1) 生産は前月比 +6.9%の上昇となった。
- (2) 出荷は前月比 +6.1%の上昇となった。
- (3) 在庫は前月比 0.0%の横ばいとなった。

※平成22年分以前の数值は、年間補正值です。  
平成23年1月～3月分の数值は、年間補正に伴い再計算した数值、当月分の数值は、推計値を含む速報値であり、後日公表する数值と相違することがあります。



## 4 消費者物価指数（千葉市） （表5-1） （平成17年=100）

平成23年6月の千葉市消費者物価指数は、**総合指数が99.5**で前月と同水準、前年同月比 +0.1%上昇となった。

**生鮮食品を除く総合指数は、99.4**で前月比 ▲0.2%下落、前年同月比 +0.3%上昇となった。

