

# 主な動き（概要）

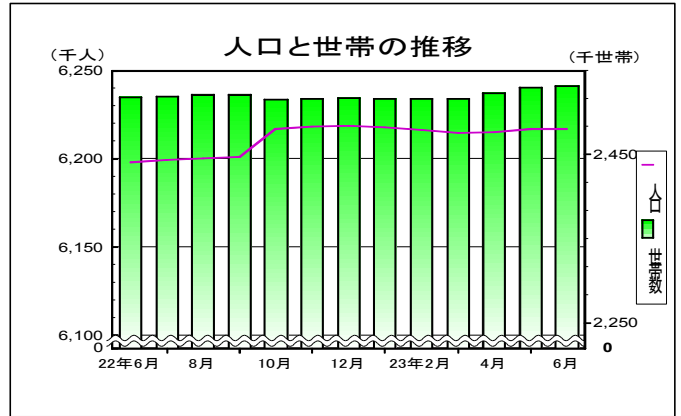
## 1 人口と世帯 (表2-1, 2-2)

平成23年6月1日現在の千葉県推計人口は、**6,216,874人**で前月より-160人減少した。  
(前年同月中 500人増)

- (1) 自然増加数 5月中 89人増 (前年同月中 102人増)
- (2) 社会増加数 5月中-249人減 (前年同月中 398人増)

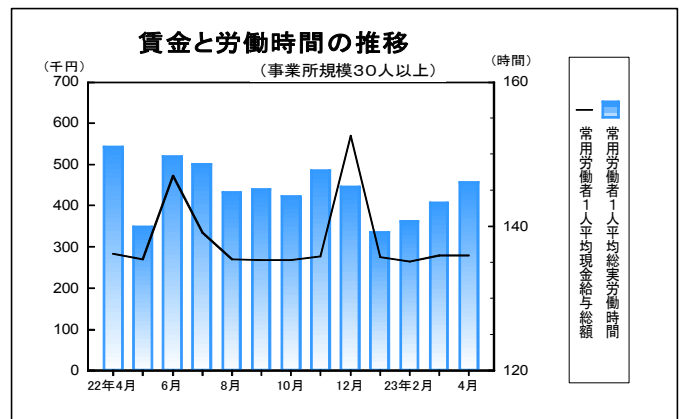
平成23年6月1日現在の千葉県の世帯数は、**2,531,634世帯**で前月より 2,338世帯増加した。

※平成22年10月1日現在以降の数値は平成22年国勢調査(速報値)を基準とした数値であり、その速報値においては、男女別の集計を行っておりません。  
本年10月に総務省統計局から公表される確定値に基づいて、再度集計する予定です。



## 2 賃金、労働時間、雇用 (表3-1, 3-3, 3-4) (事業所規模30人以上)

- (1) 平成23年4月の常用労働者の1人平均現金給与総額は、調査産業計で**280,211円**(前年同月増減率-1.3%)
- (2) 平成23年4月の常用労働者の1人平均総実労働時間は、調査産業計で**146.1時間**(前年同月増減率-3.2%)
- (3) 平成23年4月の常用労働者の雇用指数は**99.2**(平成17年平均=100)

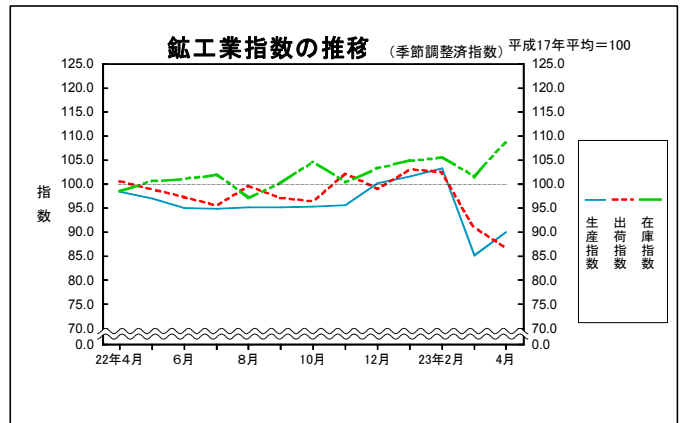


## 3 鉱工業指数(季節調整済指数) (表4-1, 4-2, 4-3) (平成17年平均=100)

平成23年4月の千葉県鉱工業指数は、**生産が90.0、出荷が86.6、在庫が108.6**となった。

- (1) 生産は前月比 +5.6%の上昇となった。
- (2) 出荷は前月比 ▲4.6%の低下となった。
- (3) 在庫は前月比 +7.1%の上昇となった。

※平成22年分以前の数値は、年間補正值です。  
平成23年1月～3月分の数値は、年間補正に伴い再計算した数値、当月分の数値は、推計値を含む速報値であり、後日公表する数値と相違することがあります。



## 4 消費者物価指数(千葉市) (表5-1) (平成17年=100)

平成23年5月の千葉市消費者物価指数は、**総合指数が99.5**で前月比 +0.1%増、前年同月比 +0.2%増となった。

生鮮食品を除く総合指数は、**99.6**で前月と同水準、前年同月比 +0.5%増となった。

