

# 主な動き（概要）

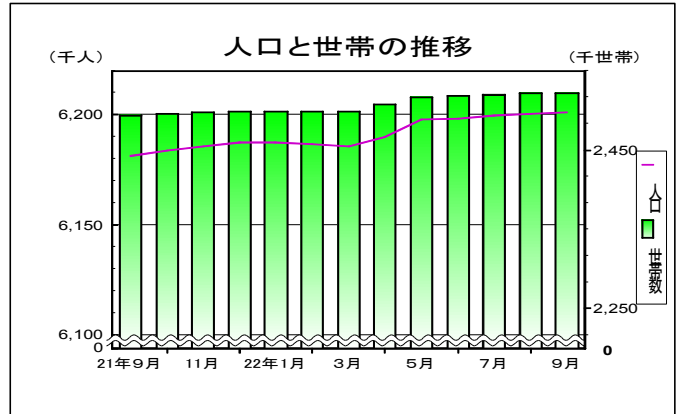
## 1 人口と世帯 （表2-1, 2-2）

平成22年9月1日現在の千葉県推計人口は、**6,201,046人**（男3,096,336人、女3,104,710人）で前月より711人増加した。（前年同月中 716人増）

- (1) 自然増加数 8月中 653人増（前年同月中 801人増）
- (2) 社会増加数 8月中 58人増（前年同月中 85人減）

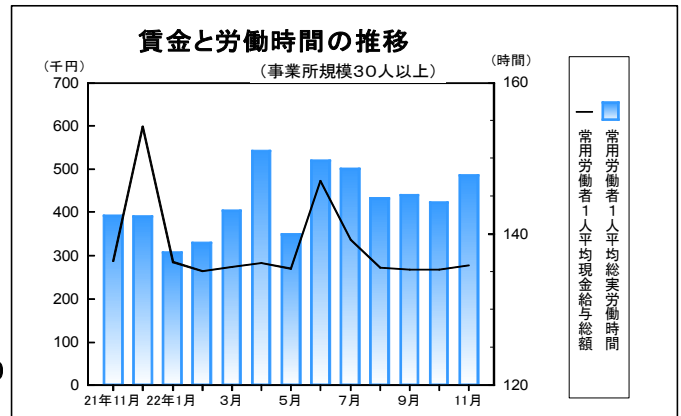
平成22年9月1日現在の千葉県の世帯数は、**2,521,685世帯**で前月より748世帯増加した。

※10月1日付けで実施した国勢調査の速報値が総務省統計局から平成23年2月に公表される予定です。従って、この「人口と世帯」の更新もそれまで中断いたします。



## 2 賃金、労働時間、雇用 （表3-1, 3-3, 3-4） （事業所規模30人以上）

- (1) 平成22年11月の常用労働者の1人平均現金給与総額は、調査産業計で**277,705円**（前年同月増減率 ▲2.9%）
- (2) 平成22年11月の常用労働者の1人平均総実労働時間は、調査産業計で**147.7時間**（前年同月増減率 +3.8%）
- (3) 平成22年11月の常用労働者の**雇用指数は99.0**（平成17年平均=100）

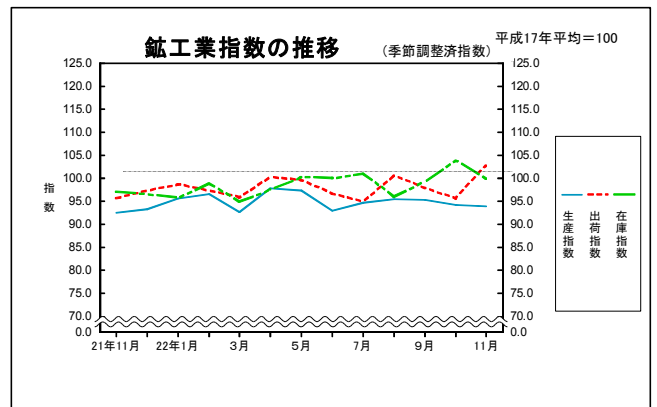


## 3 鉱工業指数(季節調整済指数) （表4-1, 4-2, 4-3） （平成17年平均=100）

平成22年11月の千葉県鉱工業指数は、**生産が93.9、出荷が102.6、在庫が99.9**となった。

- (1) 生産は前月比 ▲0.3%の低下となった。
- (2) 出荷は前月比 +7.4%の上昇となった。
- (3) 在庫は前月比 ▲3.7%の低下となった。

※平成21年分以前の数値は年間補正值です。  
平成22年1月～3月分の数値は、年間補正に伴い再計算した数値、当月分の数値は、推計値を含む速報値であり、後日公表する数値と相違することがあります。



## 4 消費者物価指数（千葉市） （表5-1） （平成17年=100）

平成22年12月の千葉市消費者物価指数は、**総合指数が99.2**で前月比 ▲0.4%減、前年同月比 +0.4%増となった。

**生鮮食品を除く総合指数は、99.1**で前月比 ▲0.1%減、前年同月比 ▲0.1%減となった。

