

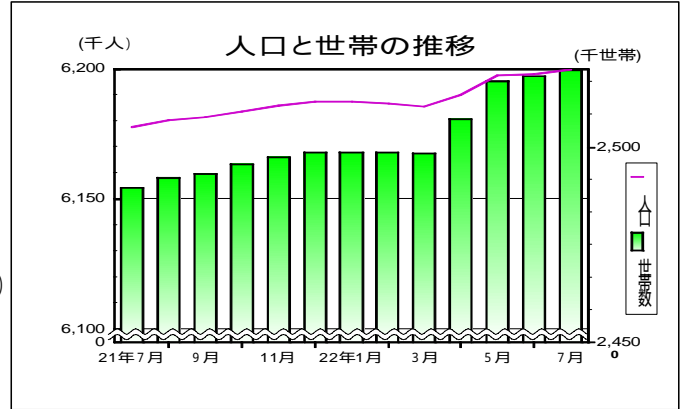
# 主な動き (概要)

## 1 人口と世帯 (表2-1, 2-2)

平成22年7月1日現在の千葉県推計人口は、**6,199,614人**(男3,096,015人, 女3,103,599人)で前月より1,492人増加した。(前年同月中 2,738人増)

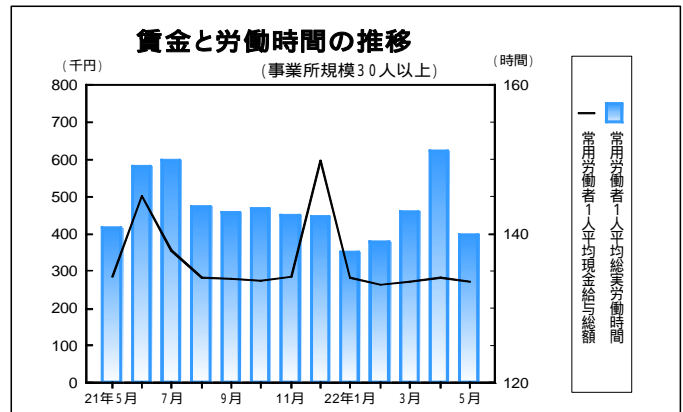
- (1) 自然増加数 6月中 600人増 (前年同月中 720人増)
- (2) 社会増加数 6月中 892人増 (前年同月中 2,018人増)

平成22年7月1日現在の千葉県の世帯数は、**2,519,720世帯**で前月より1,612世帯増加した。



## 2 賃金、労働時間、雇用 (表3-1, 3-3, 3-4) (事業所規模30人以上)

- (1) 平成22年5月の常用労働者1人**平均現金給与総額**は、調査産業計で**270,432円**(前年同月増減率 -5.1%)
- (2) 平成22年5月の常用労働者1人**平均総実労働時間**は、調査産業計で**139.9時間**(前年同月増減率 -0.5%)
- (3) 平成22年5月の常用労働者の**雇用指数**は、**99.3**(平成17年平均=100)

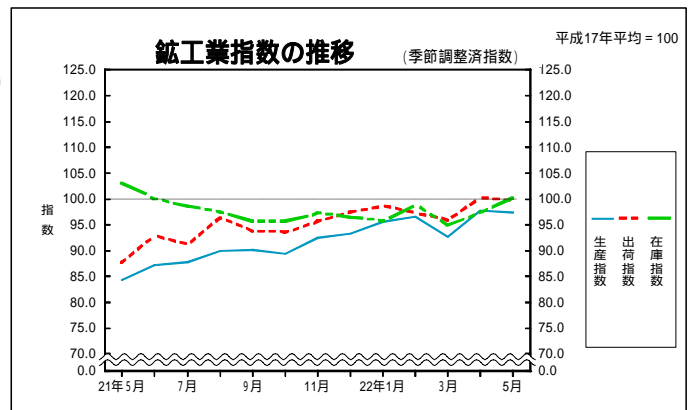


## 3 鉱工業指数 (季節調整済指数) (表4-1, 4-2, 4-3) (平成17年平均=100)

平成22年5月の千葉県鉱工業指数は、**生産が97.3, 出荷が99.5, 在庫が100.1**となった。

- (1) 生産は前月比 0.5%の低下となった。
- (2) 出荷は前月比 0.6%の低下となった。
- (3) 在庫は前月比 2.7%の上昇となった。

平成21年分以前の数値は年間補正值です。平成22年分の数値は、推計値を含む速報値であり、後日公表する数値と相違することがあります。



## 4 消費者物価指数 (千葉市) (表5-1) (平成17年=100)

平成22年6月の千葉市消費者物価指数は、**総合指数が99.4**で前月比0.1%増, 前年同月比0.3%減となった。

**生鮮食品を除く総合指数**は、**99.1**で前月と同水準, 前年同月比0.6%減となった。

