

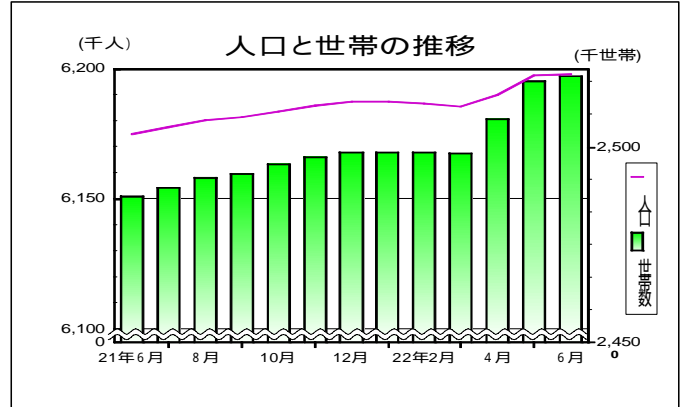
主な動き（概要）

1 人口と世帯（表2-1, 2-2）

平成22年6月1日現在の千葉県推計人口は、**6,198,122人**（男3,095,665人、女3,102,457人）で前月より500人増加した。（前年同月中 2,012人増）

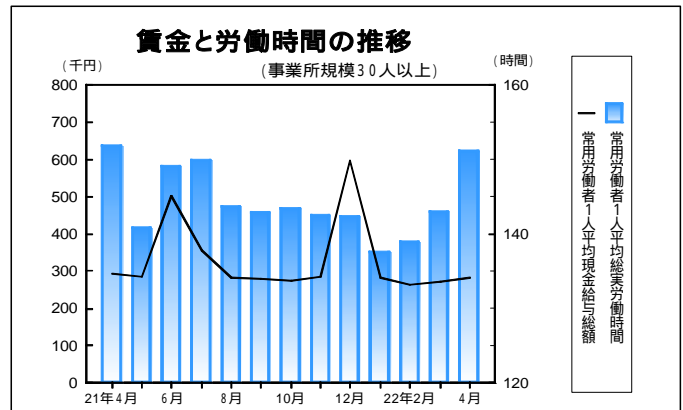
- （1）自然増は、102人増（前年同月中 446人増）
- （2）社会増は、398人増（前年同月中 1,566人増）

平成22年6月1日現在の千葉県の世帯数は、**2,518,108世帯**で前月より1,358世帯増加した。



2 賃金、労働時間、雇用（表3-1, 3-3, 3-4） （事業所規模30人以上）

- (1) 平成22年4月の常用労働者
1人**平均現金給与総額**は、調査産業計で**283,915円**
（前年同月増減率 -3.2%）
- (2) 平成22年4月の常用労働者
1人**平均総実労働時間**は、調査産業計で **151.0時間**
（前年同月増減率 -0.5%）
- (3) 平成22年4月の常用労働者の**雇用指数**は、**99.0**
（平成17年平均=100）

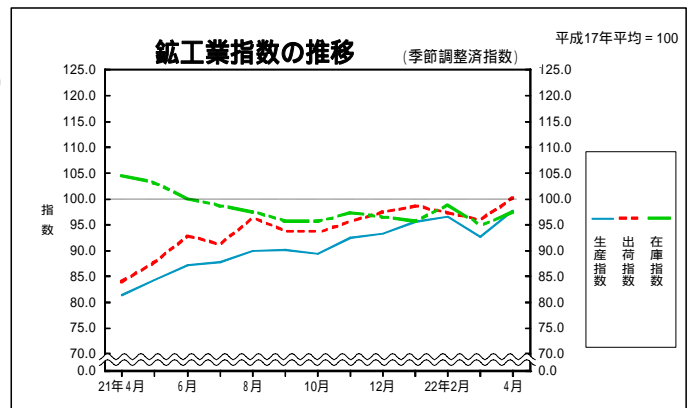


3 鉱工業指数（季節調整済指数）（表4-1, 4-2, 4-3） （平成17年平均=100）

平成22年4月の千葉県鉱工業指数は、**生産が97.8、出荷が100.1、在庫が97.5**となった。

- (1) 生産は前月比 5.5% 上昇となった。
- (2) 出荷は前月比 4.5% 上昇となった。
- (3) 在庫は前月比 2.8% 上昇となった。

平成21年分以前の数値は年間補正值です。平成22年1月～3月分の数値は、年間補正に伴い再計算した数値です。当月分の数値は、推計値を含む速報値であり、後日公表する数値と相違することがあります。



4 消費者物価指数（千葉市）（表5-1） （平成17年=100）

平成22年5月の千葉市消費者物価指数は、**総合指数が99.3**で前月比 0.1%減、前年同月比 0.9%減となった。

生鮮食品を除く総合指数は、99.1で前月と同水準、前年同月比 1.0%減となった。

