

概

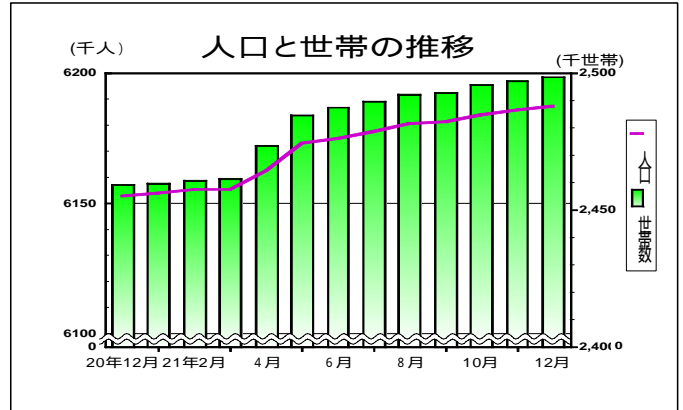
1 人口と世帯 (表2-1, 2-2)

平成21年12月1日現在の千葉県推計人口は、**6,187,320人**（男3,090,733人、女3,096,587人）で前月より1,527人増加した。（前年同月中 1,016人増）

- (1) 自然増は、218人増（前年同月中 243人増）
- (2) 社会増は、1,309人増（前年同月中 773人増）

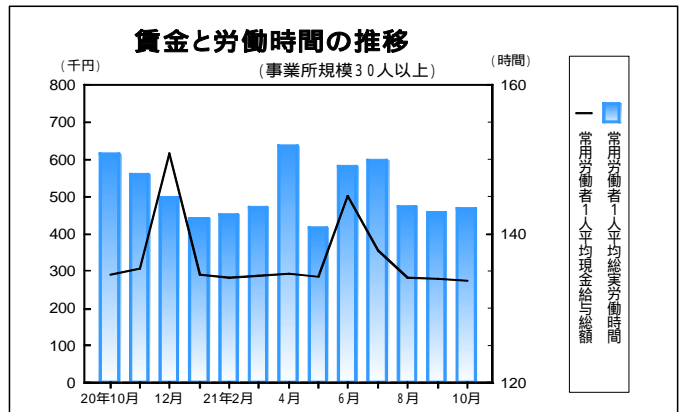
平成21年12月1日現在の千葉県の世帯数は、**2,498,552世帯**で前月より1,245世帯増加した。

要



2 賃金、労働時間、雇用 (表3-1, 3-3, 3-4) (事業所規模30人以上)

- (1) 平成21年10月の常用労働者
1人**平均現金給与総額**は、調査産業計で**276,394円**
(前年同月増減率 -4.3%)
- (2) 平成21年10月の常用労働者
1人**平均総実労働時間**は、調査産業計で**143.4時間**
(前年同月増減率 -6.4%)
- (3) 平成21年10月の常用労働者の**雇用指数**は、**99.0**
(平成17年平均=100)

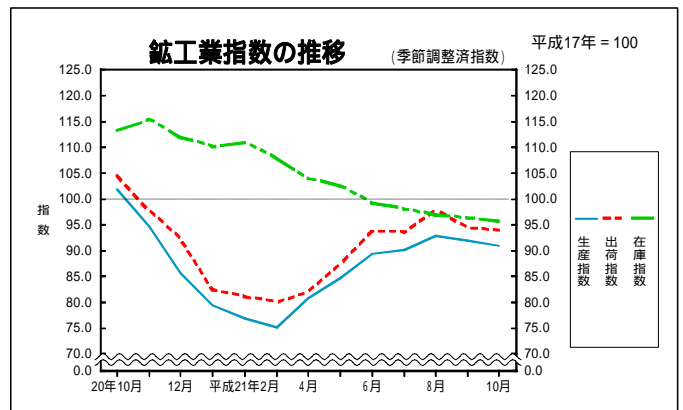


3 鉱工業指数 (季節調整済指数) (表4-1, 4-2, 4-3) (平成17年 = 100)

平成21年10月の千葉県鉱工業指数は、**生産が91.0、出荷が93.9、在庫が95.7**となった。

- (1) 生産は前月比 1.0%低下となった。
- (2) 出荷は前月比 0.4%低下となった。
- (3) 在庫は前月比 0.6%低下となった。

当月分の数値は、推計値を含む速報値であり、後日公表する数値と相違することがあります。



4 消費者物価指数 (千葉市) (表5-1) (平成17年 = 100)

平成21年11月の千葉市消費者物価指数は、**総合指数が98.9**で前月比0.3%減、前年同月比2.3%減となった。

生鮮食品を除く総合指数は、**99.3**で前月と同水準、前年同月比1.9%減となった。

