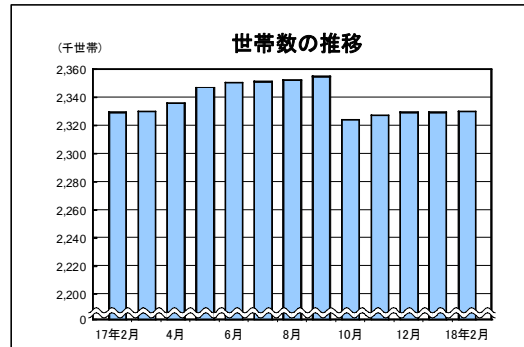
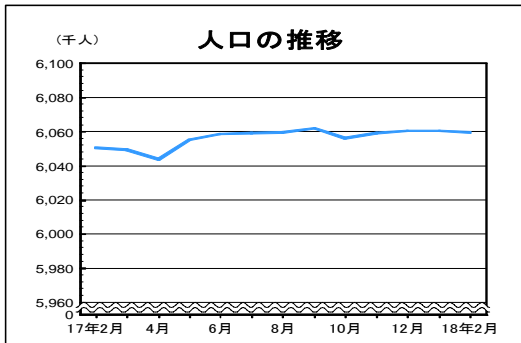
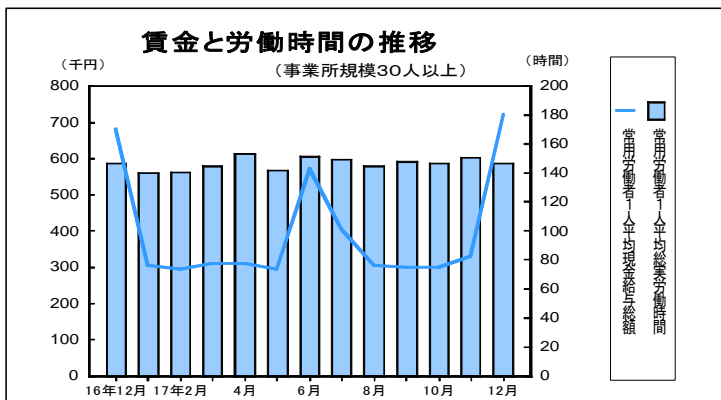


概 要

1 人口と世帯 (表2-1, 2-2)



平成18年2月1日現在の千葉県推計人口は、6,059,415人(男3,029,660人、女3,029,755人)で前月より1,098人減少した。
 (1) 自然増は、514人減(前年同月中195人増) (2) 社会増は、584人減(前年同月中322人減)
 平成18年2月1日現在の千葉県の世帯数は、2,330,263世帯で前月より395世帯増加した。



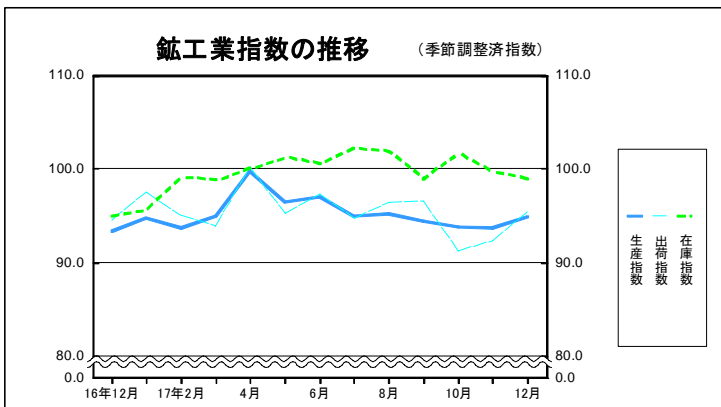
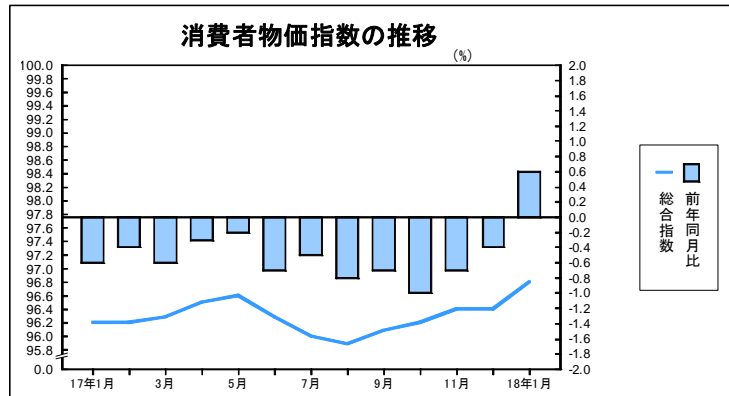
2 賃金、労働時間、雇用 (事業所規模30人以上) (表3-1, 3-3, 3-4)

- (1) 平成17年12月の常用労働者1人平均現金給与総額は、調査産業計で720,247円(前年同月比6.4%増)となった。
- (2) 平成17年12月の常用労働者1人平均総実労働時間は、調査産業計で146.6時間(前年同月比0.4%増)となった。
- (3) 平成17年12月の常用労働者の雇用指数は、106.6(平成12年=100)となった。

3 消費者物価指数(千葉市) (表5-1)

平成18年1月の千葉市消費者物価指数は、総合指数が96.8(平成12年=100)で前月比0.4%増、前年同月比は0.6%増となった。

生鮮食品を除く総合指数は、96.3で前月比0.1%減、前年同月比は0.5%増となった。



4 鉱工業指数 (季節調整済指数) (平成12年=100) (表4-1, 4-2, 4-3)

- 平成17年12月の千葉県鉱工業指数は、生産が94.8、出荷が95.4、在庫が99.0となった。
- (1) 生産は前月比1.3%増となった。
 - (2) 出荷は前月比3.4%増となった。
 - (3) 在庫は前月比0.6%減となった。