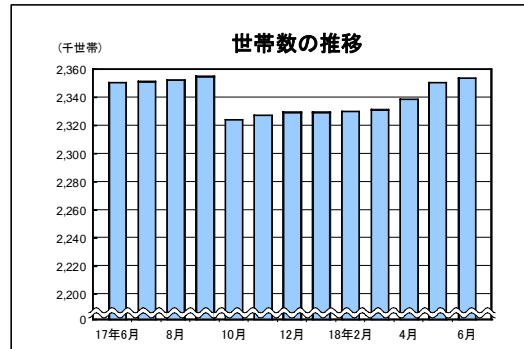
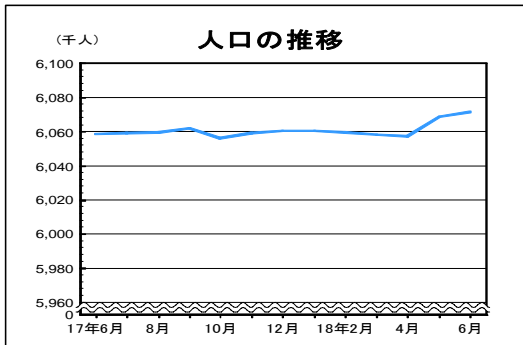
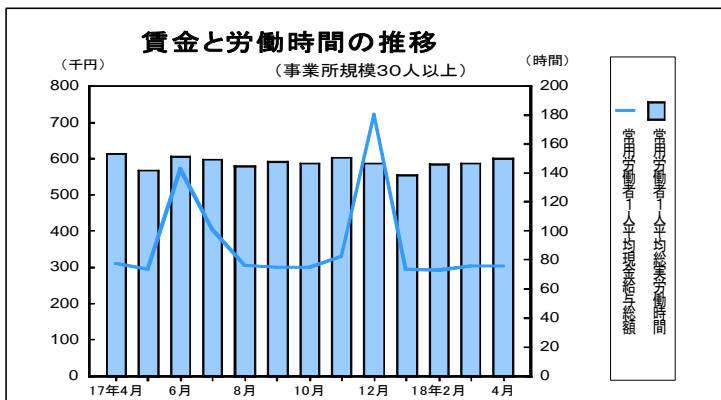


# 概要

## 1 人口と世帯 (表2-1, 2-2)



平成18年6月1日現在の千葉県推計人口は、6,071,408人(男3,035,465人、女3,035,943人)で前月より2,928人増加した。  
 (1) 自然増は、970人増(前年同月中862人増) (2) 社会増は、1,958人増(前年同月中2,217人増)  
 平成18年6月1日現在の千葉県の世帯数は、2,353,732世帯で前月より3,171世帯増加した。



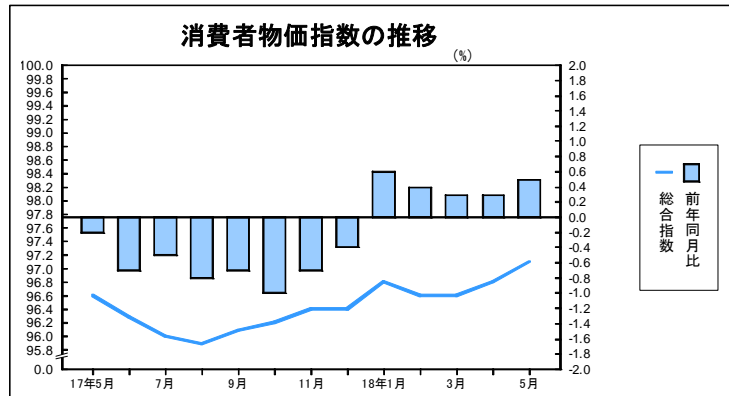
## 2 賃金、労働時間、雇用 (事業所規模30人以上) (表3-1, 3-3, 3-4)

- 平成18年4月の常用労働者1人平均現金給与総額は、調査産業計で301,997円(前年同月比2.6%減)となった。
- 平成18年4月の常用労働者1人平均総実労働時間は、調査産業計で149.4時間(前年同月比2.6%減)となった。
- 平成18年4月の常用労働者の雇用指数は、104.1(平成12年=100)となった。

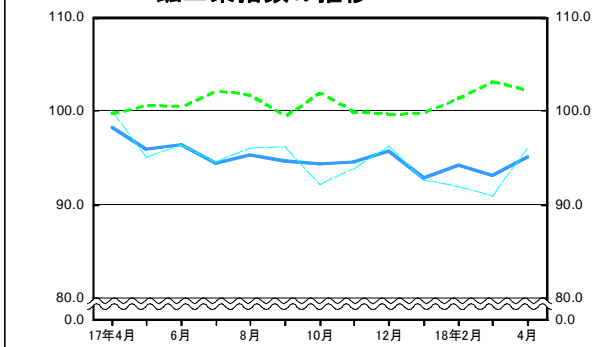
## 3 消費者物価指数(千葉市) (表5-1)

平成18年5月の千葉市消費者物価指数は、総合指数が97.1(平成12年=100)で前月比0.3%増、前年同月比は0.5%増となった。

生鮮食品を除く総合指数は、96.7で前月比0.2%増、前年同月比は0.2%増となった。



## 4 鉱工業指数の推移 (季節調整済指数)



## 4 鉱工業指数 (季節調整済指数)

(平成12年=100) (表4-1, 4-2, 4-3)

- 平成18年4月の千葉県鉱工業指数は、生産が95.1、出荷が96.0、在庫が102.2となった。
- 生産は前月比2.1%増となった。
  - 出荷は前月比5.6%増となった。
  - 在庫は前月比0.8%減となった。