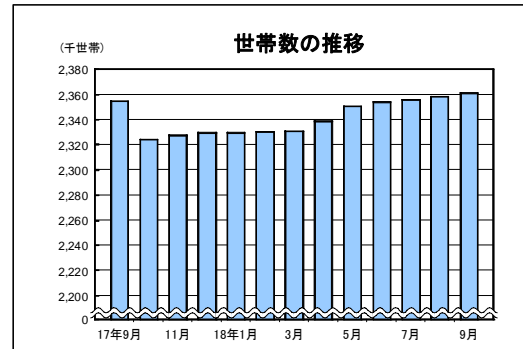
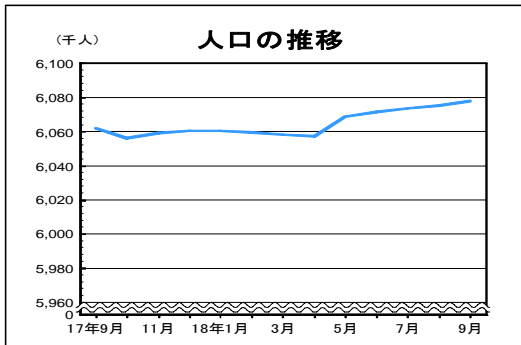
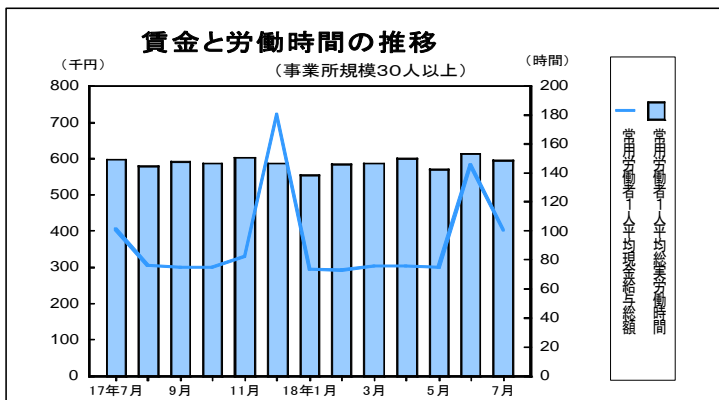


# 概 要

## 1 人口と世帯 (表2-1, 2-2)



平成18年9月1日現在の千葉県推計人口は、6,077,632人(男3,038,164人、女3,039,468人)で前月より2,157人増加した。  
 (1) 自然増は、1,099人増(前年同月中10人減) (2) 社会増は、1,058人増(前年同月中617人減)  
 平成18年9月1日現在の千葉県の世帯数は、2,360,863世帯で前月より2,429世帯増加した。



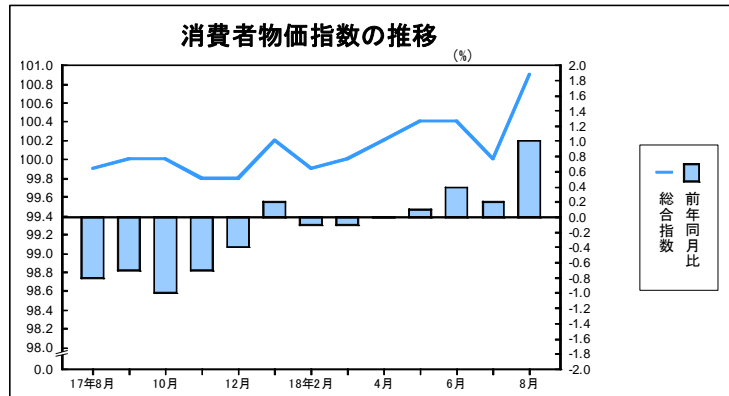
## 2 賃金、労働時間、雇用 (事業所規模30人以上) (表3-1, 3-3, 3-4)

- (1) 平成18年7月の常用労働者1人平均現金給与総額は、調査産業計で401,071円(前年同月比0.3%減)となった。
- (2) 平成18年7月の常用労働者1人平均総実労働時間は、調査産業計で148.6時間(前年同月比0.2%減)となった。
- (3) 平成18年7月の常用労働者の雇用指数は、104.1(平成12年=100)となった。

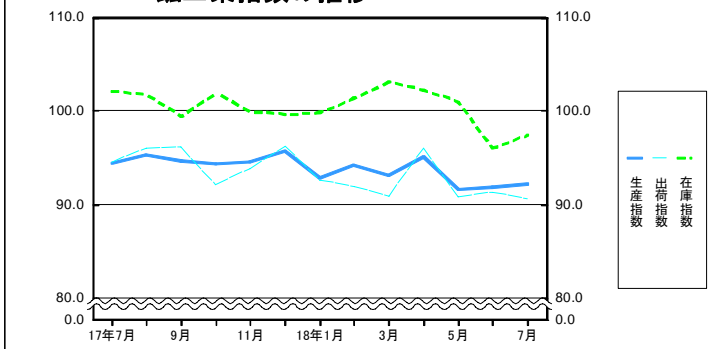
## 3 消費者物価指数(千葉市) (表5-1)

平成18年8月の千葉市消費者物価指数は、総合指数が100.9(平成17年=100)で前月比0.9%増、前年同月比は1.0%増となった。

生鮮食品を除く総合指数は、100.2で前月比0.2%増、前年同月比は0.1%増となった。



## 4 鉱工業指数の推移 (季節調整済指数)



## 4 鉱工業指数 (季節調整済指数) (平成12年=100) (表4-1, 4-2, 4-3)

- 平成18年7月の千葉県鉱工業指数は、生産が92.1、出荷が90.6、在庫が97.4となった。
- (1) 生産は前月比0.3%増となった。
  - (2) 出荷は前月比0.8%減となった。
  - (3) 在庫は前月比1.5%増となった。