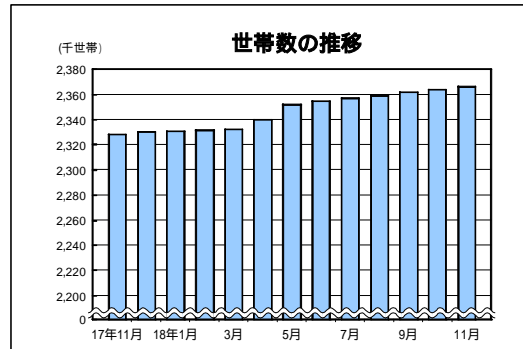
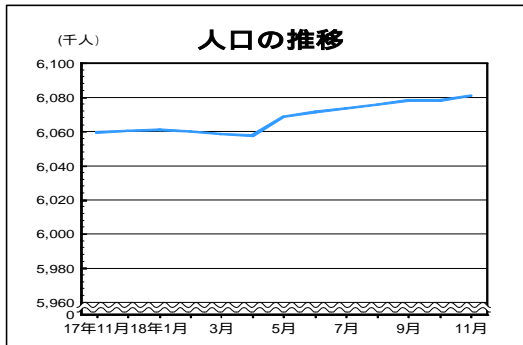
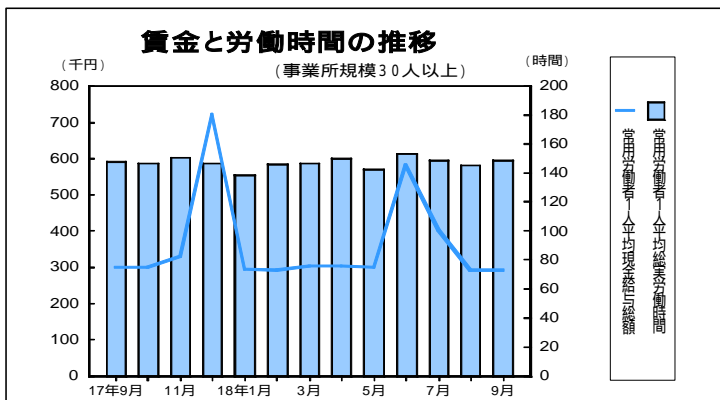


概要

1 人口と世帯 (表2-1, 2-2)



平成18年11月1日現在の千葉県推計人口は、6,081,237人(男3,039,934人、女3,041,303人)で前月より3,308人増加した。
 (1) 自然増は、1,054人増(前年同月中67人増) (2) 社会増は、2,254人増(前年同月中293人増)
 平成18年11月1日現在の千葉県の世帯数は、2,366,364世帯で前月より2,792世帯増加した。



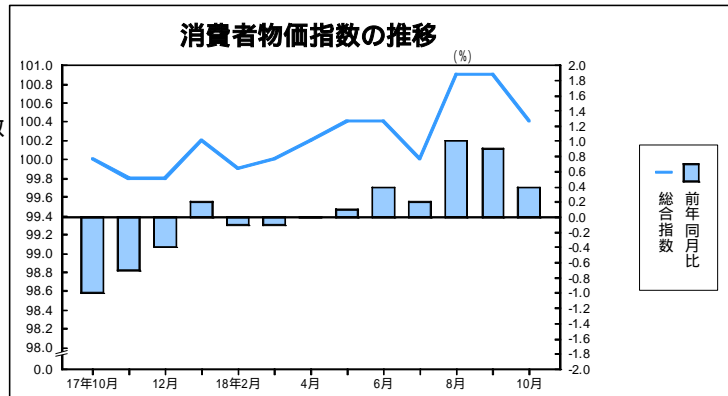
2 賃金、労働時間、雇用 (事業所規模30人以上) (表3-1, 3-3, 3-4)

- (1) 平成18年9月の常用労働者1人平均現金給与総額は、調査産業計で290,083円(前年同月比2.7%減)となった。
- (2) 平成18年9月の常用労働者1人平均総実労働時間は、調査産業計で148.2時間(前年同月比0.4%増)となった。
- (3) 平成18年9月の常用労働者の雇用指数は、103.2(平成12年=100)となった。

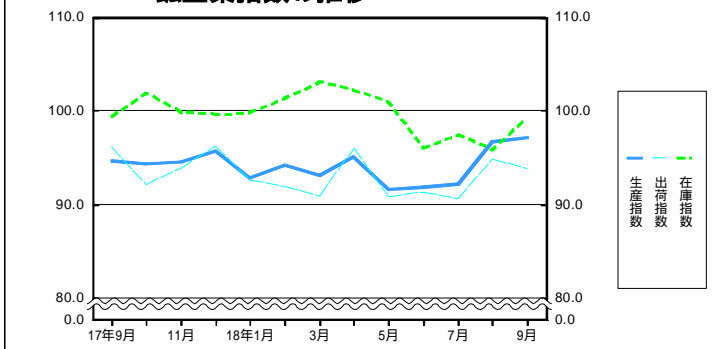
3 消費者物価指数(千葉市) (表5-1)

平成18年10月の千葉市消費者物価指数は、総合指数が100.4(平成17年=100)で前月比0.5%減、前年同月比は0.4%増となった。

生鮮食品を除く総合指数は、100.1で前月比0.2%減、前年同月比は0.1%減となった。



4 鉱工業指数の推移 (季節調整済指数)



4 鉱工業指数 (季節調整済指数) (平成12年=100)

(表4-1, 4-2, 4-3)

平成18年9月の千葉県鉱工業指数は、生産が97.1、出荷が93.8、在庫が99.3となった。

- (1) 生産は前月比0.4%増となった。
- (2) 出荷は前月比1.1%減となった。
- (3) 在庫は前月比3.7%増となった。