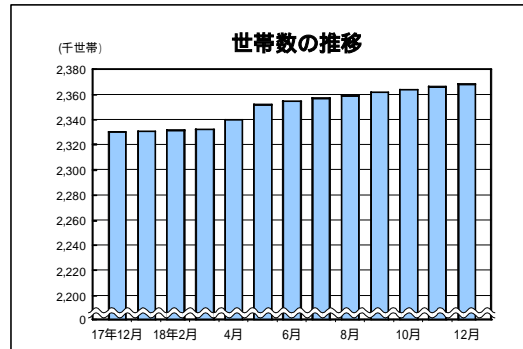
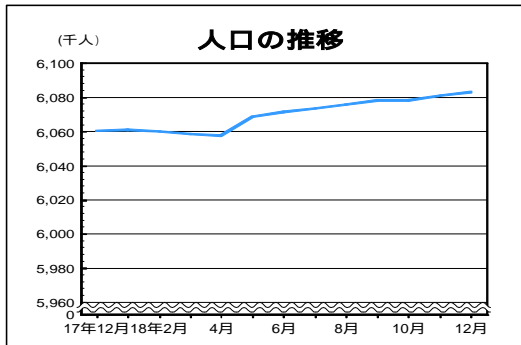
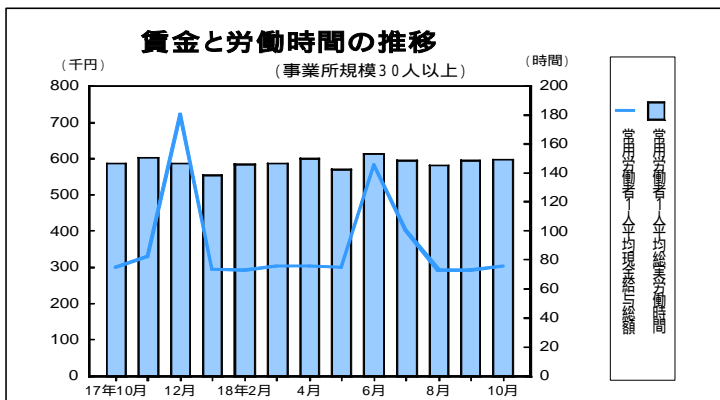


概 要

1 人口と世帯 (表2-1, 2-2)



平成18年12月1日現在の千葉県推計人口は、6,082,847人(男3,040,507人,女3,042,340人)で前月より1,610人増加した。
 (1) 自然増は、685人増(前年同月中350人増) (2) 社会増は、925人増(前年同月中125人増)
 平成18年12月1日現在の千葉県の世帯数は、2,368,121世帯で前月より1,757世帯増加した。



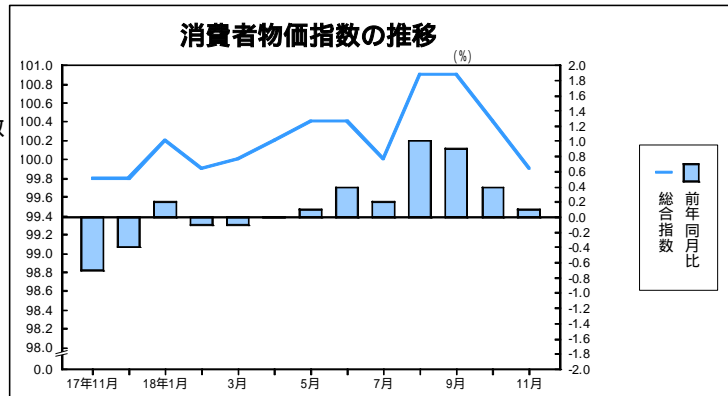
2 賃金、労働時間、雇用 (事業所規模30人以上) (表3-1, 3-3, 3-4)

- (1) 平成18年10月の常用労働者1人平均現金給与総額は、調査産業計で302,550円(前年同月比1.7%増)となった。
- (2) 平成18年10月の常用労働者1人平均総実労働時間は、調査産業計で149.1時間(前年同月比2.0%増)となった。
- (3) 平成18年10月の常用労働者の雇用指数は、102.9(平成12年=100)となった。

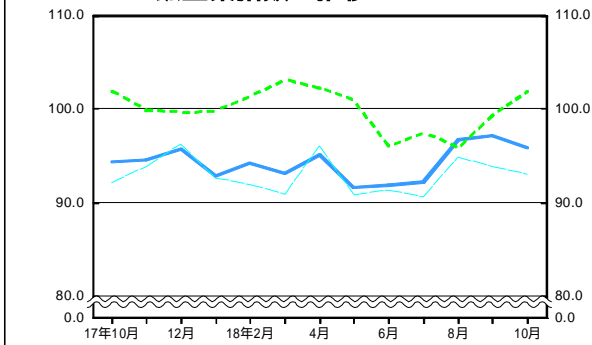
3 消費者物価指数(千葉市) (表5-1)

平成18年11月の千葉市消費者物価指数は、総合指数が99.9(平成17年=100)で前月比0.5%減,前年同月比は0.1%増となった。

生鮮食品を除く総合指数は、100.0で前月比0.1%減,前年同月比は0.1%増となった。



4 鉱工業指数の推移 (季節調整済指数)



4 鉱工業指数 (季節調整済指数) (平成12年=100) (表4-1, 4-2, 4-3)

平成18年10月の千葉県鉱工業指数は、生産が95.8,出荷が93.0,在庫が101.9となった。

- (1) 生産は前月比1.3%減となった。
- (2) 出荷は前月比0.9%減となった。
- (3) 在庫は前月比2.6%増となった。