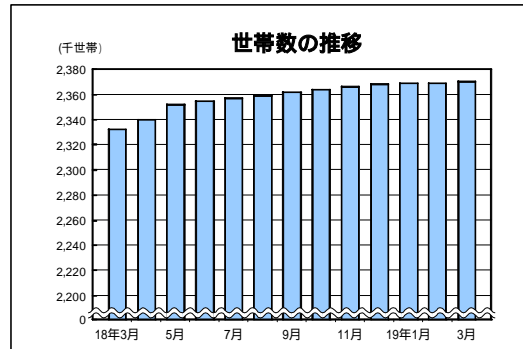
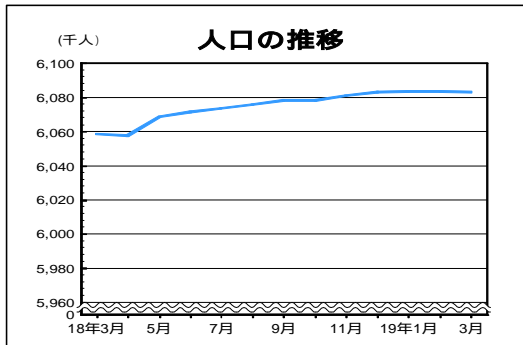
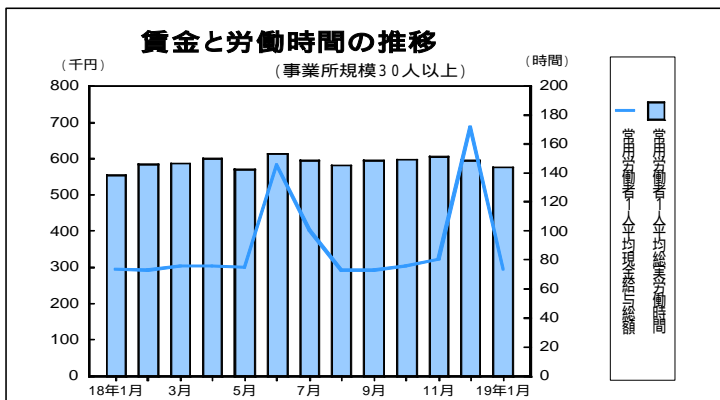


概 要

1 人口と世帯 (表2-1, 2-2)



平成19年3月1日現在の千葉県推計人口は、6,082,773人(男3,039,418人、女3,043,355人)で前月より263人減少した。
 (1) 自然増は、209人増(前年同月中115人増) (2) 社会増は、472人減(前年同月中1080人増)
 平成19年3月1日現在の千葉県の世帯数は、2,370,272世帯で前月より970世帯増加した。



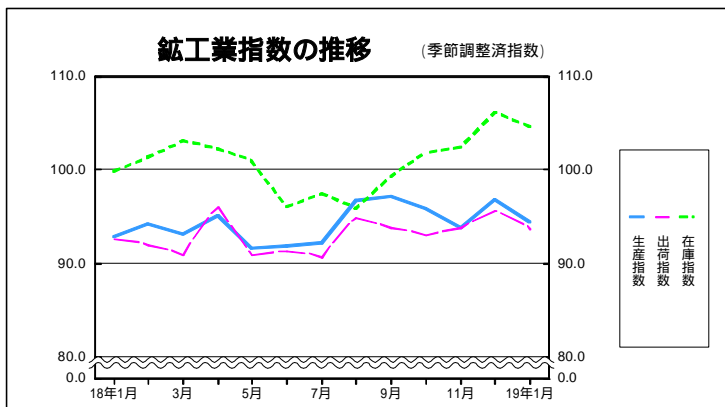
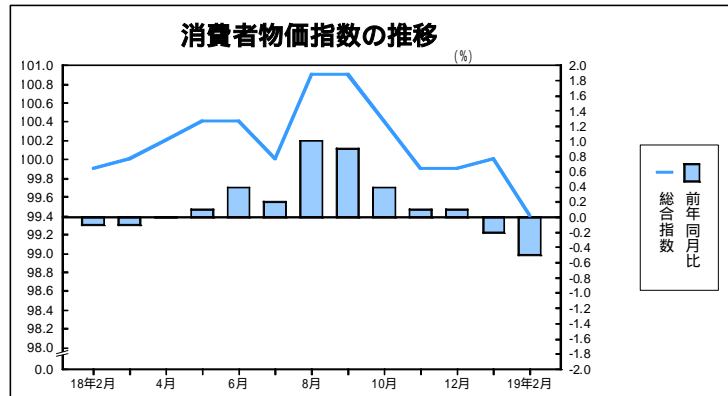
2 賃金、労働時間、雇用 (事業所規模30人以上) (表3-1, 3-3, 3-4)

- (1) 平成19年1月の常用労働者1人平均現金給与総額は、調査産業計で295,080円(前年同月比1.8%増)となった。
- (2) 平成19年1月の常用労働者1人平均総実労働時間は、調査産業計で143.7時間(前年同月比2.1%増)となった。
- (3) 平成19年1月の常用労働者の雇用指数は、98.4(平成17年=100)となった。

3 消費者物価指数(千葉市) (表5-1)

平成19年2月の千葉市消費者物価指数は、総合指数が99.4(平成17年=100)で前月比0.6%減、前年同月比は0.5%減となった。

生鮮食品を除く総合指数は、99.1で前月比0.3%減、前年同月比は0.6%減となった。



4 鉱工業指数 (季節調整済指数)

(平成12年=100) (表4-1, 4-2, 4-3)

平成19年1月の千葉県鉱工業指数は、生産が94.4、出荷が93.7、在庫が104.6となった。

- (1) 生産は前月比2.5%減となった。
- (2) 出荷は前月比2.0%減となった。
- (3) 在庫は前月比1.4%減となった。