

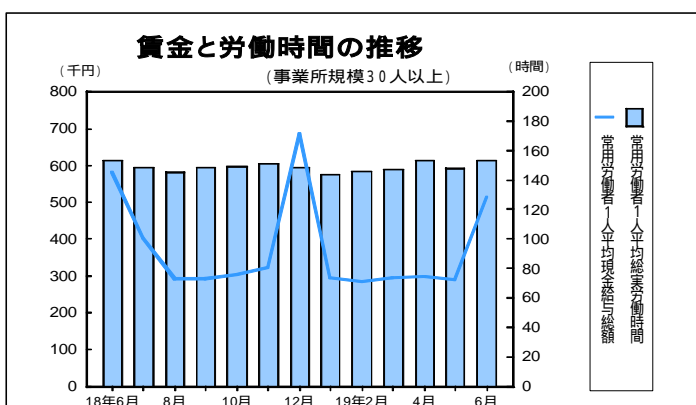
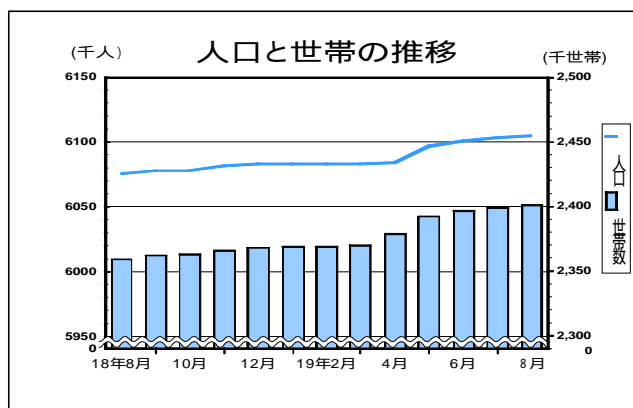
# 概要

## 1 人口と世帯 (表2-1, 2-2)

平成19年8月1日現在の千葉県推計人口は、6,104,927人(男3,050,845人、女3,054,082人)で前月より2,035人増加した。

- (1) 自然増は、888人増(前年同月中196人減)
- (2) 社会増は、1,147人増(前年同月中2人増)

平成19年8月1日現在の千葉県の世帯数は、2,401,493世帯で前月より2,237世帯増加した。



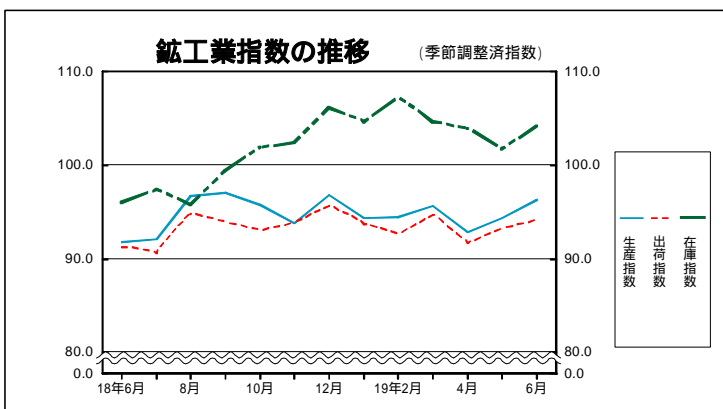
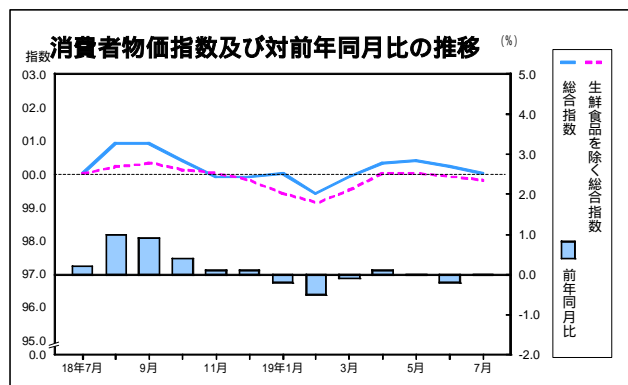
## 2 賃金、労働時間、雇用 (事業所規模30人以上) (表3-1, 3-3, 3-4)

- (1) 平成19年6月の常用労働者1人平均現金給与総額は、調査産業計で514,368円(前年同月比9.8%減)となった。
- (2) 平成19年6月の常用労働者1人平均総実労働時間は、調査産業計で152.8時間(前年同月比1.7%減)となった。
- (3) 平成19年6月の常用労働者の雇用指数は、99.9(平成17年平均=100)となった。

## 3 消費者物価指数(千葉市) (表5-1)

平成19年7月の千葉市消費者物価指数は、総合指数が100.0(平成17年=100)で前月比0.2%減、前年同月比は0.0%となった。

生鮮食品を除く総合指数は、99.8で前月と0.1%減、前年同月比は0.2%減となった。



## 4 鉱工業指数(季節調整済指数) (表4-1, 4-2, 4-3)(平成12年=100)

平成19年6月の千葉県鉱工業指数は、生産が96.3、出荷が94.2、在庫が104.2となった。

- (1) 生産は前月比2.0%増となった。
- (2) 出荷は前月比1.1%増となった。
- (3) 在庫は前月比2.5%増となった。

(注) 年間補正に伴い平成18年の数値が修正されました。平成18年1月～平成19年3月の指数値に変更がありますので御注意願います。