

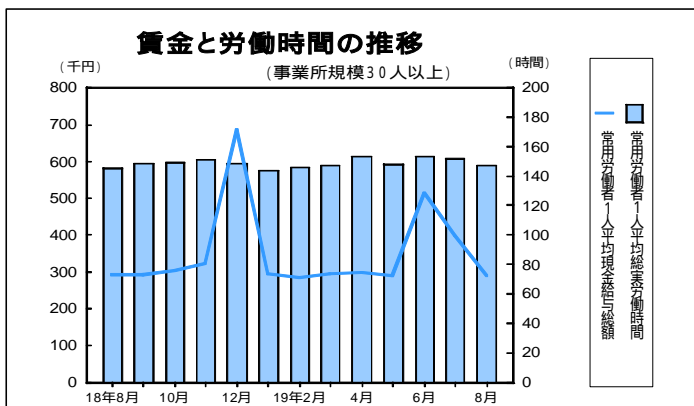
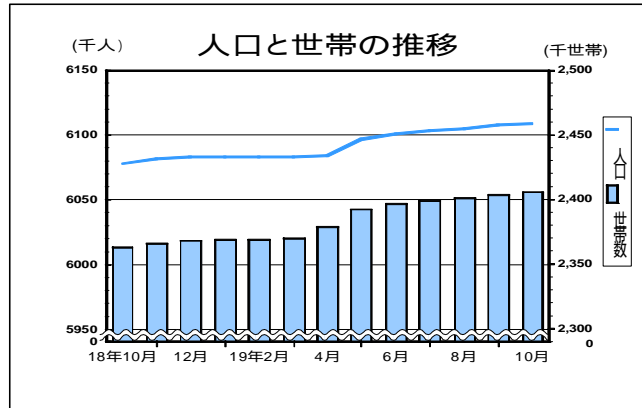
概要

1 人口と世帯 (表2-1, 2-2)

平成19年10月1日現在の千葉県推計人口は、6,108,809人(男3,052,632人,女3,056,177人)で前月より1,217人増加した。

- (1) 自然増は、767人増(前年同月中260人減)
- (2) 社会増は、450人増(前年同月中1,483人増)

平成19年10月1日現在の千葉県の世帯数は、2,405,753世帯で前月より1,901世帯増加した。



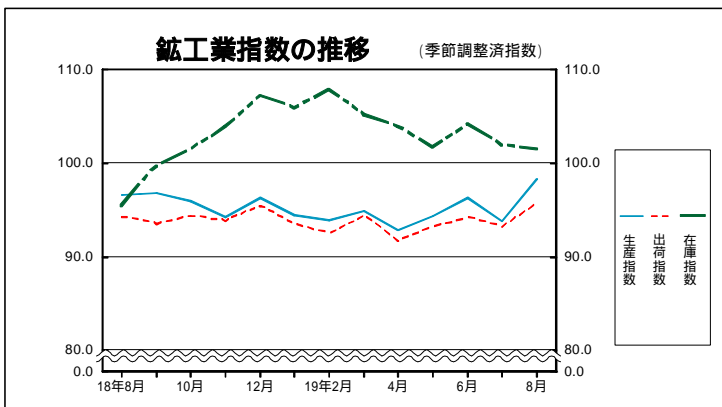
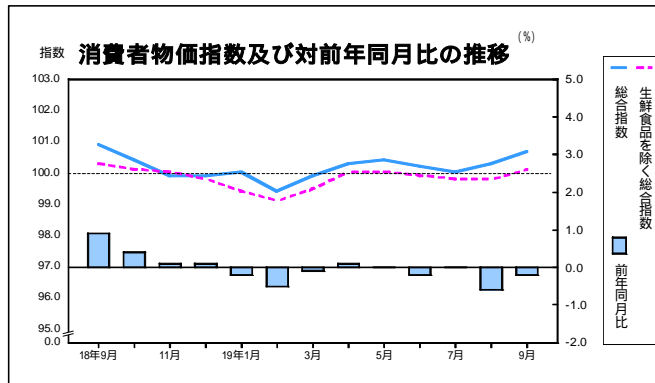
2 賃金、労働時間、雇用 (事業所規模30人以上) (表3-1, 3-3, 3-4)

- (1) 平成19年8月の常用労働者1人平均現金給与総額は、調査産業計で287,809円(前年同月比0.5%増)となった。
- (2) 平成19年8月の常用労働者1人平均総労働時間は、調査産業計で147.2時間(前年同月比0.2%減)となった。
- (3) 平成19年8月の常用労働者の雇用指数は、100.0(平成17年平均=100)となった。

3 消費者物価指数(千葉市) (表5-1)

平成19年9月の千葉市消費者物価指数は、総合指数が100.7(平成17年=100)で前月比0.4%増、前年同月比は0.2%減となった。

生鮮食品を除く総合指数は、100.1で前月比0.3%増、前年同月比は0.2%減となった。



4 鉱工業指数(季節調整済指数) (表4-1, 4-2, 4-3) (平成12年=100)

平成19年8月の千葉県鉱工業指数は、生産が98.4, 出荷が95.7, 在庫が101.5となった。

- (1) 生産は前月比4.9%増となった。
- (2) 出荷は前月比2.7%増となった。
- (3) 在庫は前月比0.4%減となった。

(注) 平成18年分以前の数値は年間補正值です。当月分の数値は、推計値を含む速報値であり、後日公表する数値と相違することがあります。