

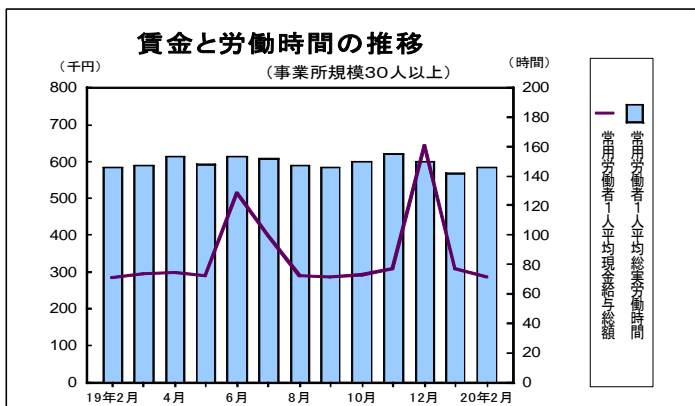
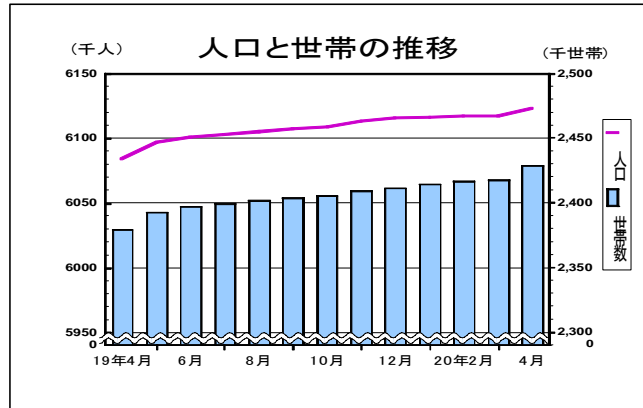
# 概 要

## 1 人口と世帯 (表2-1, 2-2)

平成20年4月1日現在の千葉県推計人口は、6,122,671人(男3,058,545人、女3,064,126人)で前月より5,567人増加した。

- (1) 自然増は、35人増(前年同月中185人増)
- (2) 社会増は、5,532人増(前年同月中1,191人増)

平成20年4月1日現在の千葉県の世帯数は、2,428,945世帯で前月より11,417世帯増加した。



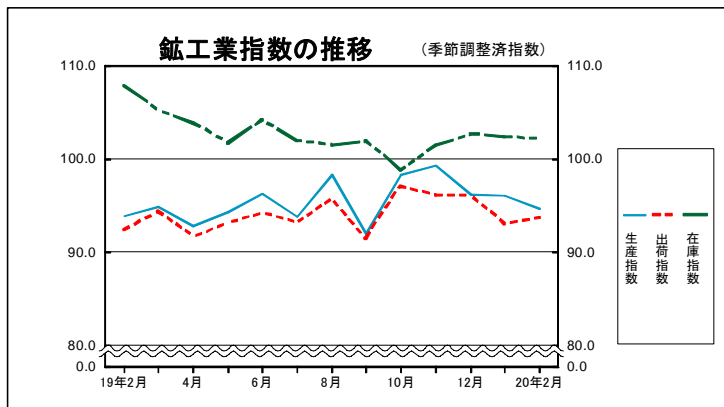
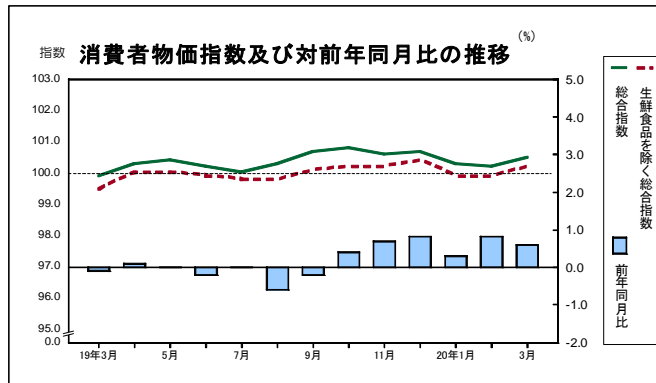
## 2 賃金、労働時間、雇用 (事業所規模30人以上) (表3-1, 3-3, 3-4)

- (1) 平成20年2月の常用労働者1人平均現金給与総額は、調査産業計で285,495円(前年同月増減率1.0%増)となった。
- (2) 平成20年2月の常用労働者1人平均総実労働時間は、調査産業計で146.0時間(前年同月増減率比0.3%増)となった。
- (3) 平成20年2月の常用労働者の雇用指数は、99.2(平成17年平均=100)となった。

## 3 消費者物価指数(千葉市) (表5-1)

平成20年3月の千葉市消費者物価指数は、総合指数が100.5(平成17年=100)で前月比0.3%増、前年同月比0.6%増となった。

生鮮食品を除く総合指数は、100.2で前月比0.3%増、前年同月比0.7%増となった。



## 4 鉱工業指数(季節調整済指数) (表4-1, 4-2, 4-3) (平成12年=100)

平成20年2月の千葉県鉱工業指数は、生産が94.7、出荷が93.7、在庫が102.1となった。

- (1) 生産は前月比1.5%減となった。
- (2) 出荷は前月比0.6%増となった。
- (3) 在庫は前月比0.3%減となった。

(注) 平成18年分以前の数値は年間補正值です。当月分の数値は、推計値を含む速報値であり、後日公表する数値と相違することがあります。