

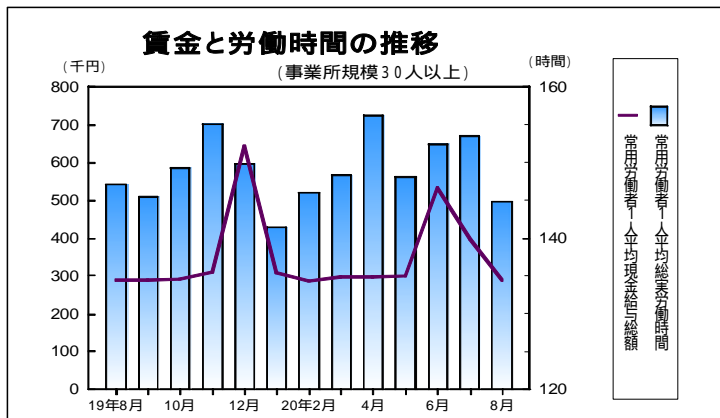
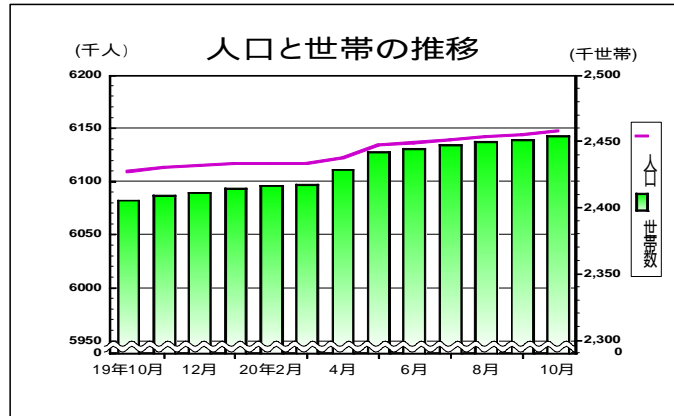
概要

1 人口と世帯 (表2-1, 2-2)

平成20年10月1日現在の千葉県推計人口は、**6,147,347人**(男3,071,384人, 女3,075,963人)で前月より3,277人増加した。

- (1) 自然増は、961人増(前年同月中767人増)
- (2) 社会増は、2,316人増(前年同月中450人増)

平成20年10月1日現在の千葉県の世帯数は、**2,454,431世帯**で前月より2,971世帯増加した。



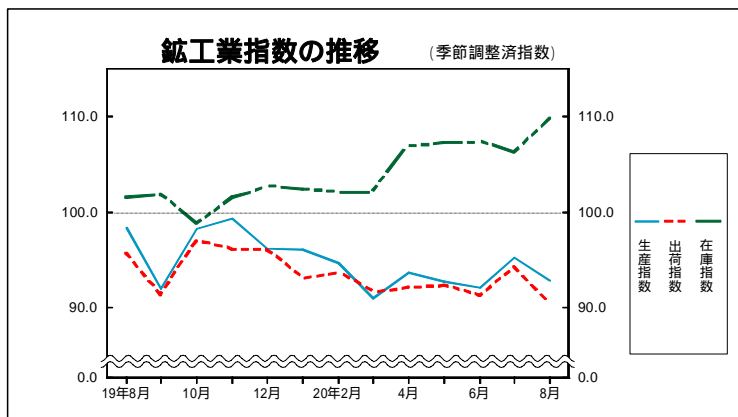
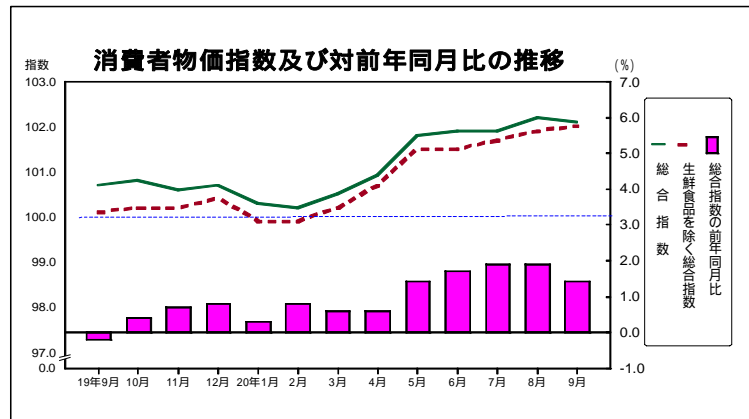
2 賃金、労働時間、雇用 (事業所規模30人以上) (表3-1, 3-3, 3-4)

- (1) 平成20年8月の常用労働者1人平均現金給与総額は、調査産業計で**288,796円**(前年同月増減率+0.4%)となった。
- (2) 平成20年8月の常用労働者1人平均総実労働時間は、調査産業計で**144.8時間**(前年同月増減率-1.6%)となった。
- (3) 平成20年8月の常用労働者の雇用指数は、**100.8**(平成17年平均=100)となった。

3 消費者物価指数(千葉市) (表5-1)

平成20年9月の千葉市消費者物価指数は、**総合指数が102.1**(平成17年=100)で前月比0.1%減, 前年同月比1.4%増となった。

生鮮食品を除く総合指数は、102.0で前月比0.1%増, 前年同月比1.9%増となった。



4 鉱工業指数(季節調整済指数) (表4-1, 4-2, 4-3) (平成12年=100)

平成20年8月の千葉県鉱工業指数は、**生産が92.9, 出荷が90.4, 在庫が109.8**となった。

- (1) 生産は前月比2.4%低下となった。
- (2) 出荷は前月比4.1%低下となった。
- (3) 在庫は前月比3.3%上昇となった。

(注)平成19年分以前の数値は年間補正值です。当月分の数値は、推計値を含む速報値であり、後日公表する数値と相違することがあります。