

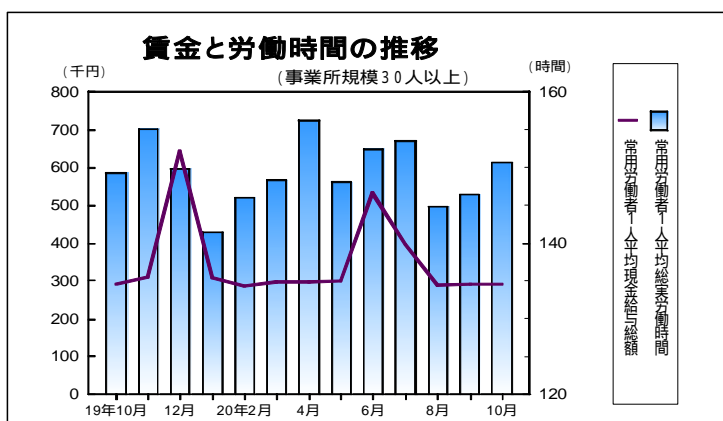
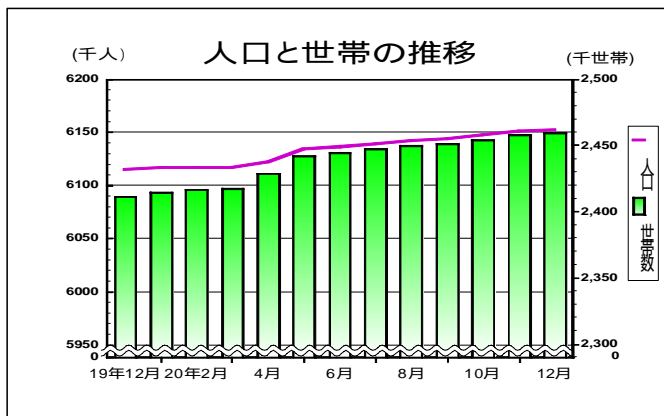
# 概要

## 1 人口と世帯 (表2-1, 2-2)

平成20年12月1日現在の千葉県推計人口は、**6,152,613人**(男3,073,840人, 女3,078,773人)で前月より1,016人増加した。(前年同月中1,828人増)

- (1) 自然増は、243人増(前年同月中333人増)
- (2) 社会増は、773人増(前年同月中1,495人増)

平成20年12月1日現在の千葉県の世帯数は、**2,459,209世帯**で前月より1,495世帯増加した。



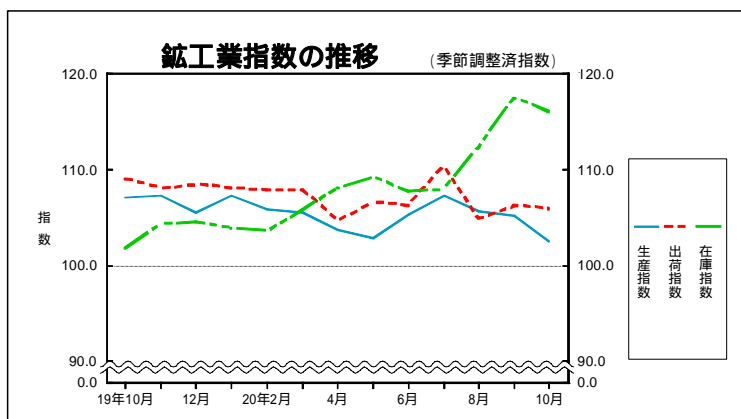
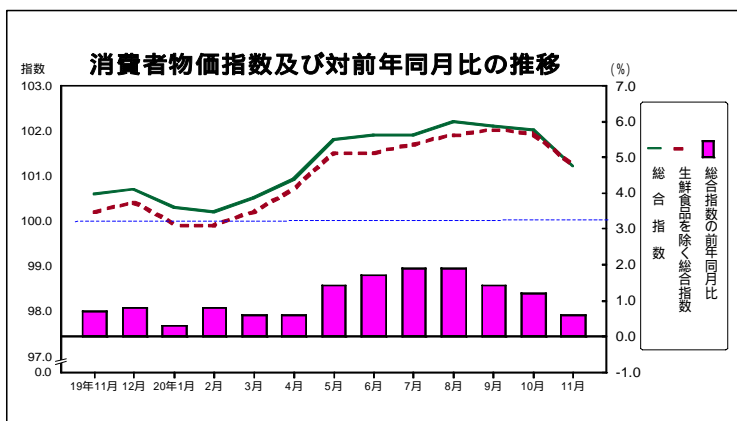
## 2 賃金、労働時間、雇用 (事業所規模30人以上) (表3-1, 3-3, 3-4)

- (1) 平成20年10月の常用労働者1人平均現金給与総額は、調査産業計で**291,974円**(前年同月増減率+0.6%)となった。
- (2) 平成20年10月の常用労働者1人平均総実労働時間は、調査産業計で**150.6時間**(前年同月増減率+0.8%)となった。
- (3) 平成20年10月の常用労働者の雇用指数は、**100.5**(平成17年平均=100)となった。

## 3 消費者物価指数(千葉市) (表5-1)

平成20年11月の千葉市消費者物価指数は、**総合指数が101.2**(平成17年=100)で前月比0.8%減, 前年同月比0.6%増となった。

**生鮮食品を除く総合指数は、101.2**で前月比0.7%減, 前年同月比1.0%増となった。



## 4 鉱工業指数(季節調整済指数) (表4-1, 4-2, 4-3) (平成17年=100)

平成20年10月の千葉県鉱工業指数は、**生産が102.6, 出荷が105.9, 在庫が116.0**となつ

- (1) 生産は前月比2.6%低下となった。
- (2) 出荷は前月比0.3%低下となった。
- (3) 在庫は前月比1.3%低下となった。

(注)平成19年分以前の数値は年間補正值です。当月分の数値は、推計値を含む速報値であり、後日公表する数値と相違することがあります。