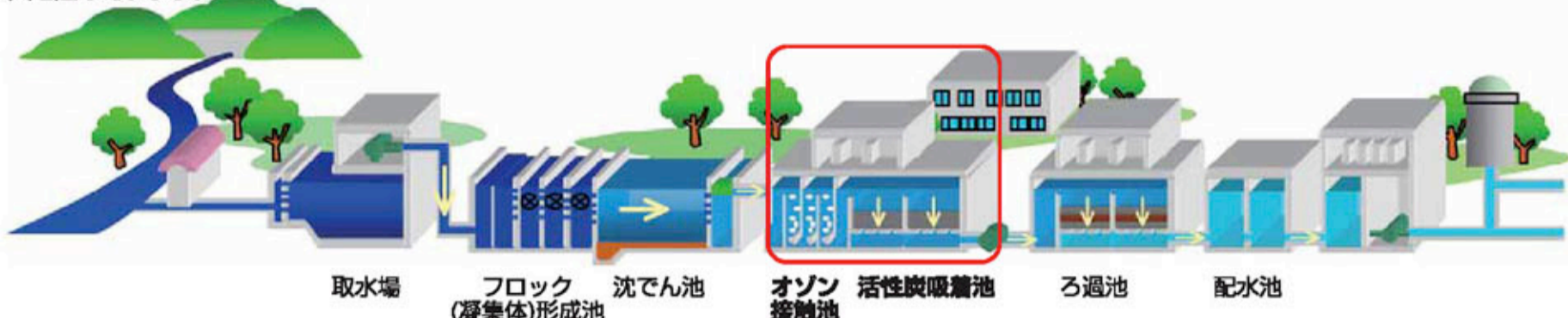


安全でおいしい水づくりに向けた取組

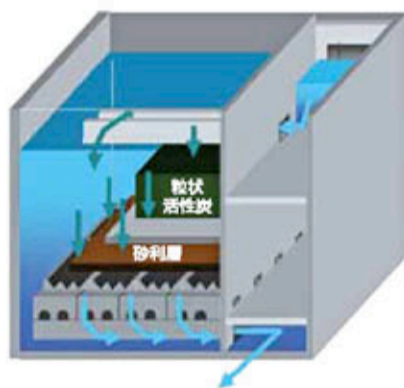
より安全でおいしい水をお客様にお届けするため、千葉県水道局では高度浄水処理の導入を進めています。

当局の浄水場では、カビ臭やトリハロメタン等の原因物質を水道水から除去するため、オゾン接触池と活性炭吸着池を組み合わせた高度浄水処理の導入を進めています。



◆オゾン発生機

オゾン接触池内にある散気管から、細かい泡となって水中に放出されたオゾンの強い酸化力で、臭気物質や有機物を分解します。



◆活性炭吸着池

オゾンの酸化分解で生成された物質や分解されなかった物質を粒状活性炭の吸着作用や生物の分解作用(生物活性炭)により除去します。



【問合せ先】 千葉県水道局浄水課 TEL 043-211-8673

ポタリちゃんが教えてくれる!

水道水をよりおいしく飲む方法!

残暑厳しい季節を健康的に過ごすために、水分補給は欠かせません。水道水をよりおいしく飲む方法をポタリちゃんに教えてもらいましょう。

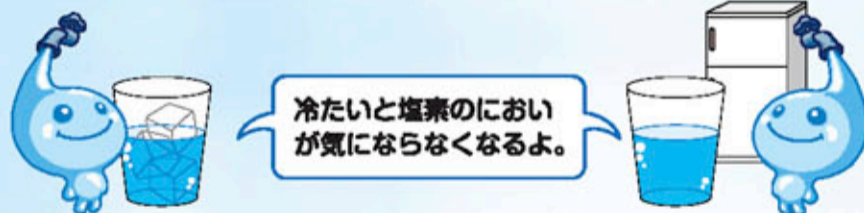
こまめに水分を補給しましょう。



冷やすのが一番!

おうちでおいしく飲むために手軽な方法は、水を冷やすことだよ。冷蔵庫や氷などで20℃以下に冷やすことによって、消毒用の塩素のにおいもあまり気にならなくなるんだ。

一般に、体温に比較して、20~25℃低いときに最もおいしく感じるといわれているよ。



冷たいと塩素のにおいが気にならなくなるよ。

氷を入れて冷やす

冷蔵庫で冷やす

沸騰させた水を冷やせば、よりおいしく!

塩素のにおいが気になる場合は、5分ほど沸騰させておいた水を冷やすと、塩素はほとんどなくなるので、よりおいしくなると言われているよ。ただ、沸騰させた水道水は、塩素の消毒効果がなくなって、空気中の細菌等が繁殖しやすくなるので、なるべく早く飲み切るよう注意してね!

また、お好みでレモン汁や果実酢を数滴加えてもおいしく飲むことができるんだ。

大きい鍋で、フタをしなくて5分くらい沸騰させてから、冷やすんだって。でも、早く飲みきらなきゃダメだよ!!



沸騰させる

レモン汁を加える

もっとたくさんの豆知識を知りたい人は、千葉県水道局おいしい水づくり計画オフィシャルサイトまでアクセスしてね!
<http://www.chibaken-sui.jp/oishii/mame/>



首都圏New!水道水キャンペーン

首都圏7つの水道事業者(埼玉県企業局、千葉県水道局、東京都水道局、神奈川県企業庁、横浜市水道局、川崎市上下水道局、さいたま市水道局)が連携して、水道水の安全性をPRするポスターを作成し、各地に掲出しています。女優の酒井美紀さんがイメージキャラクターのポスターです。