

平成30年度まちかど水道コーナーアンケート調査結果

問4 ◆ 水道水の安全性について ◆

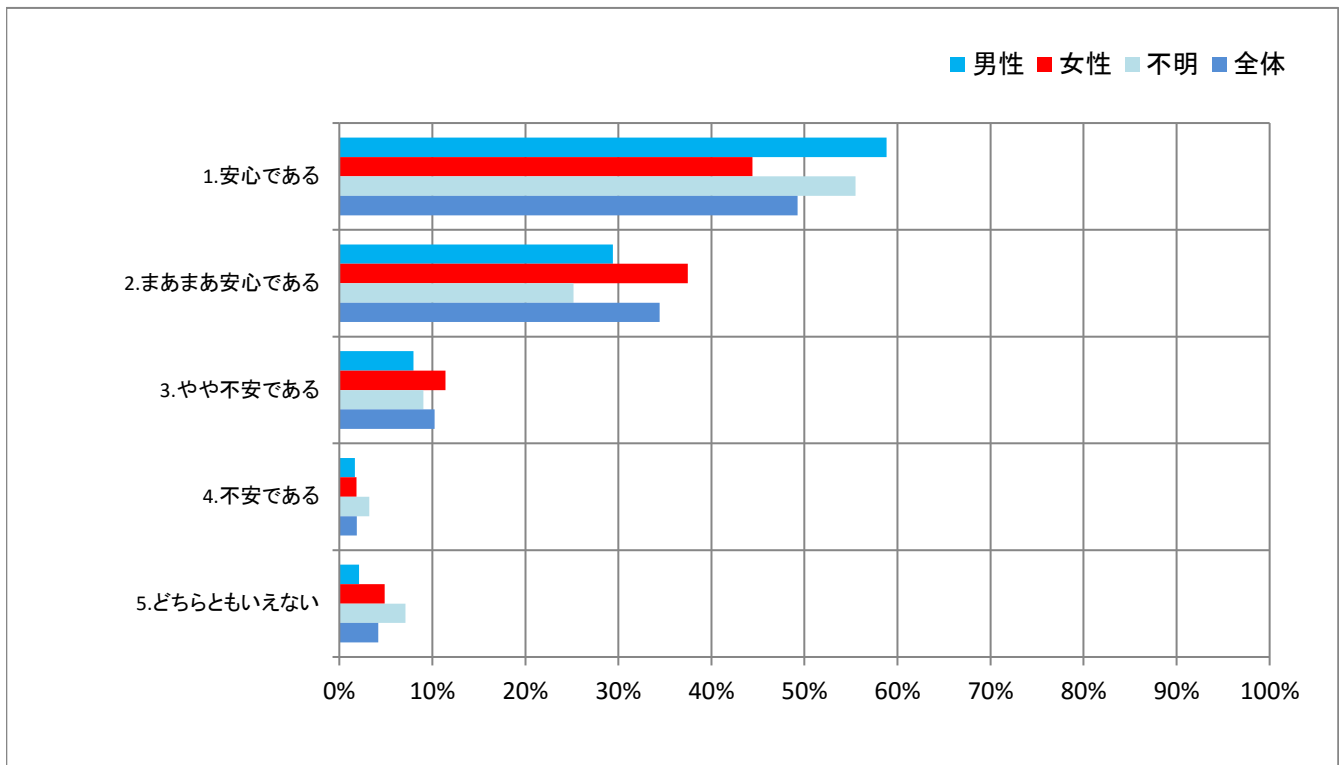
あなたは、今使っている水道水の安全性についてどのように思いますか。□

N=2994

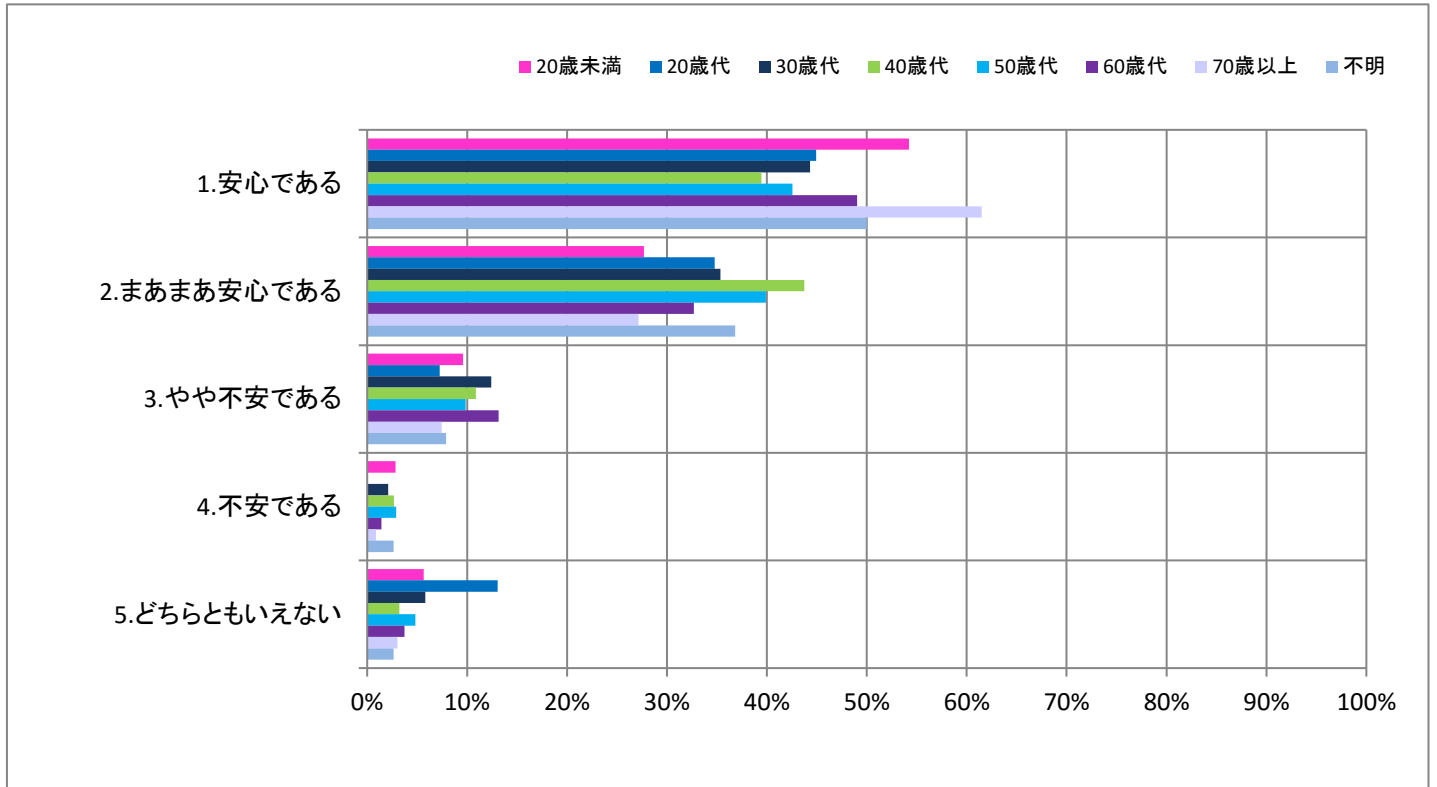
設問	回答数	回答比率	回答数	回答比率
1. 安心である	1475	49.3%	安心	83.7%
2. まあまあ安心である	1031	34.4%		
3. やや不安である	307	10.3%	不安	12.1%
4. 不安である	56	1.9%		
5. どちらともいえない	125	4.2%		

「安心である」、「まあまあ安心である」の合計が83.7%を占め、「不安である」、「やや不安である」の合計は12.1%でした。
8割以上の方から『安心』という回答をいただきました。

性別	回答数・比率							
	男性		女性		不明		全体	
	回答数	比率	回答数	比率	回答数	比率	回答数	比率
	891		1948		155		2994	
1. 安心である	524	58.8%	865	44.4%	86	55.5%	1475	49.3%
2. まあまあ安心である	262	29.4%	730	37.5%	39	25.2%	1031	34.4%
3. やや不安である	71	8.0%	222	11.4%	14	9.0%	307	10.3%
4. 不安である	15	1.7%	36	1.8%	5	3.2%	56	1.9%
5. どちらともいえない	19	2.1%	95	4.9%	11	7.1%	125	4.2%



年代	回答数・比率															
	20歳未満		20歳代		30歳代		40歳代		50歳代		60歳代		70歳以上		不明	
	177		69		379		560		416		563		792		38	
1. 安心である	96	54.2%	31	44.9%	168	44.3%	221	39.5%	177	42.5%	276	49.0%	487	61.5%	19	50.0%
2. まあまあ安心である	49	27.7%	24	34.8%	134	35.4%	245	43.8%	166	39.9%	184	32.7%	215	27.1%	14	36.8%
3. やや不安である	17	9.6%	5	7.2%	47	12.4%	61	10.9%	41	9.9%	74	13.1%	59	7.4%	3	7.9%
379名の方から回答をいただきました。	5	2.8%	0	0.0%	8	2.1%	15	2.7%	12	2.9%	8	1.4%	7	0.9%	1	2.6%
5. どちらともいえない	10	5.6%	9	13.0%	22	5.8%	18	3.2%	20	4.8%	21	3.7%	24	3.0%	1	2.6%



平成30年度まちかど水道コーナーアンケート調査結果

◆ 水道水の安全性に不安がある理由 ◆

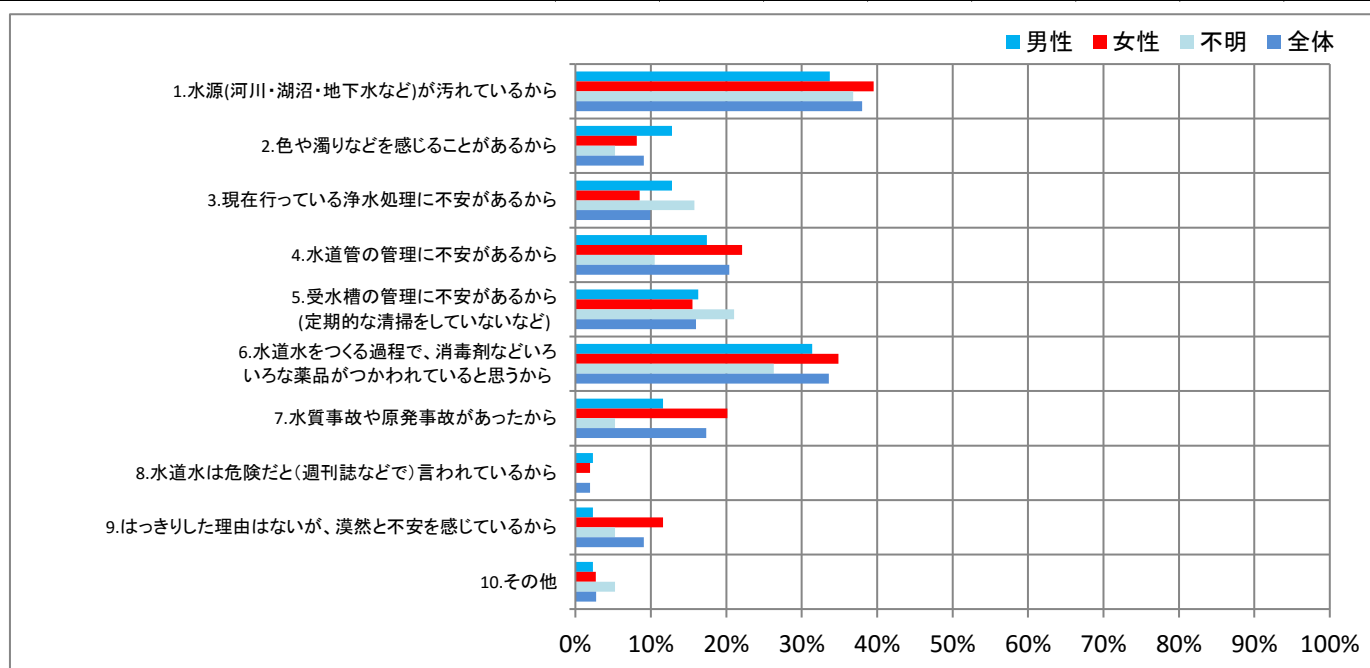
上の問で「3. やや不安である」または「4. 不安である」とお答えになった方にお尋ねします。不安な理由は何ですか。

N=363

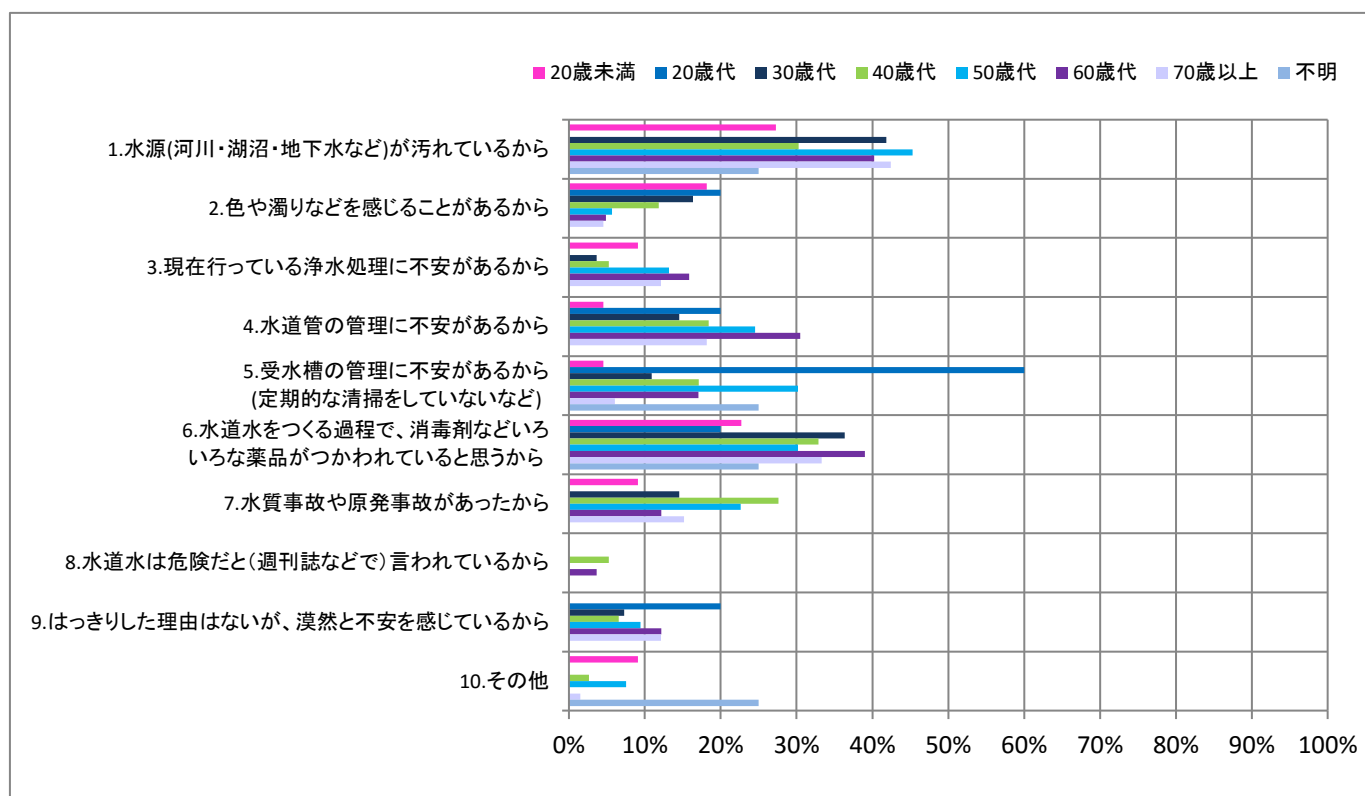
379名の方から回答をいただきました。	回答数	回答比率
1. 水源(河川・湖沼・地下水など)が汚れているから	138	38.0%
2. 色や濁りなどを感じることもあるから	33	9.1%
3. 現在行っている浄水処理に不安があるから	36	9.9%
4. 水道管の管理に不安があるから	74	20.4%
5. 受水槽の管理に不安があるから(定期的な清掃をしていないなど)	58	16.0%
6. 水道水をつくる過程で、消毒剤などいろいろな薬品がつかわれていると思うから	122	33.6%
7. 水質事故や原発事故があったから	63	17.4%
8. 水道水は危険だと(週刊誌などで)言われているから	7	1.9%
9. はっきりした理由はないが、漠然と不安を感じているから	33	9.1%
10. その他	10	2.8%

「水源(河川・湖沼、地下水など)が汚れているから」の割合が38.0%と最も高く、続いて「水道水をつくる過程で、消毒剤などいろいろな薬品がつかわれていると思うから」が33.6%、「水道管の管理に不安があるから」が20.4%でした。

性別	回答数・比率							
	男性		女性		不明		全体	
	86		258		19		363	
1. 水源(河川・湖沼・地下水など)が汚れているから	29	33.7%	102	39.5%	7	36.8%	138	38.0%
2. 色や濁りなどを感じることもあるから	11	12.8%	21	8.1%	1	5.3%	33	9.1%
3. 現在行っている浄水処理に不安があるから	11	12.8%	22	8.5%	3	15.8%	36	9.9%
4. 水道管の管理に不安があるから	15	17.4%	57	22.1%	2	10.5%	74	20.4%
5. 受水槽の管理に不安があるから(定期的な清掃をしていないなど)	14	16.3%	40	15.5%	4	21.1%	58	16.0%
6. 水道水をつくる過程で、消毒剤などいろいろな薬品がつかわれていると思うから	27	31.4%	90	34.9%	5	26.3%	122	33.6%
7. 水質事故や原発事故があったから	10	11.6%	52	20.2%	1	5.3%	63	17.4%
8. 水道水は危険だと(週刊誌などで)言われているから	2	2.3%	5	1.9%	0	0.0%	7	1.9%
9. はっきりした理由はないが、漠然と不安を感じているから	2	2.3%	30	11.6%	1	5.3%	33	9.1%
10. その他	2	2.3%	7	2.7%	1	5.3%	10	2.8%



年代	回答数・比率															
	20歳未満		20歳代		30歳代		40歳代		50歳代		60歳代		70歳以上		不明	
	22	5	55	76	53	82	66	4								
1. 水源(河川・湖沼・地下水など)が汚れているから	6	27.3%	0	0.0%	23	41.8%	23	30.3%	24	45.3%	33	40.2%	28	42.4%	1	25.0%
2. 色や濁りなどを感じることもあるから	4	18.2%	1	20.0%	9	16.4%	9	11.8%	3	5.7%	4	4.9%	3	4.5%	0	0.0%
3. 現在行っている浄水処理に不安があるから	2	9.1%	0	0.0%	2	3.6%	4	5.3%	7	13.2%	13	15.9%	8	12.1%	0	0.0%
4. 水道管の管理に不安があるから	1	4.5%	1	20.0%	8	14.5%	14	18.4%	13	24.5%	25	30.5%	12	18.2%	0	0.0%
5. 受水槽の管理に不安があるから(定期的な清掃をしていないなど)	1	4.5%	3	60.0%	6	10.9%	13	17.1%	16	30.2%	14	17.1%	4	6.1%	1	25.0%
6. 水道水をつくる過程で、消毒剤などいろいろな薬品がつかわれていると思うから	5	22.7%	1	20.0%	20	36.4%	25	32.9%	16	30.2%	32	39.0%	22	33.3%	1	25.0%
7. 水質事故や原発事故があったから	2	9.1%	0	0.0%	8	14.5%	21	27.6%	12	22.6%	10	12.2%	10	15.2%	0	0.0%
8. 水道水は危険だと(週刊誌などで)言われているから	0	0.0%	0	0.0%	0	0.0%	4	5.3%	0	0.0%	3	3.7%	0	0.0%	0	0.0%
9. はっきりした理由はないが、漠然と不安を感じているから	0	0.0%	1	20.0%	4	7.3%	5	6.6%	5	9.4%	10	12.2%	8	12.1%	0	0.0%
10. その他	2	9.1%	0	0.0%	0	0.0%	2	2.6%	4	7.5%	0	0.0%	1	1.5%	1	25.0%



その他意見

年代	性別	意見
50歳代	女性	水を使用しているポットが汚れるから
50歳代	女性	水道管が寿命を迎えてるかもしれない
20歳未満	女性	わかんない
50歳代	男性	配管に不安を感じる
70歳以上	女性	マンション、夏は温かく、冬も同じ
40歳代	女性	実っさいに見にいくきかいがないので
20歳未満	女性	おいしくないから