

平成30年度まちかど水道コーナーアンケート調査結果

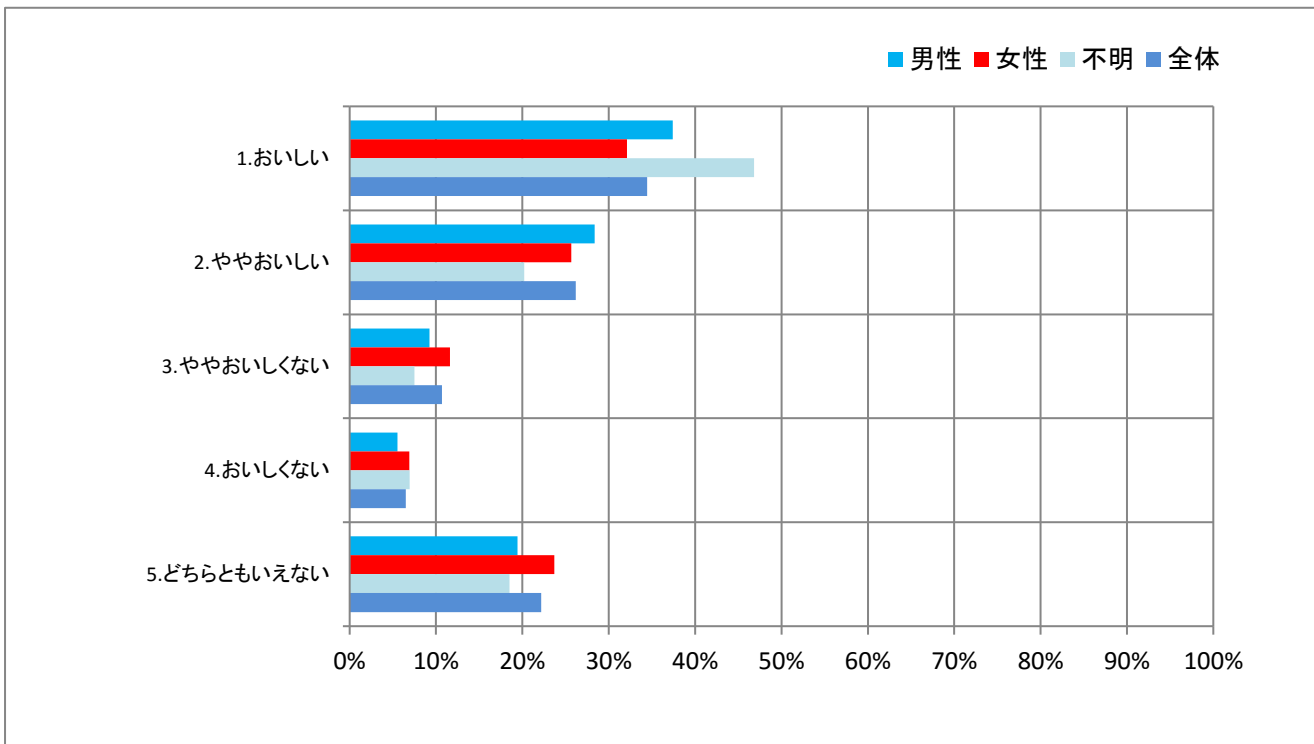
問3 ◆ 水道水のおいしさについて ◆  
 (あなたのお宅の) 水道水はおいしいですか。

N=3186

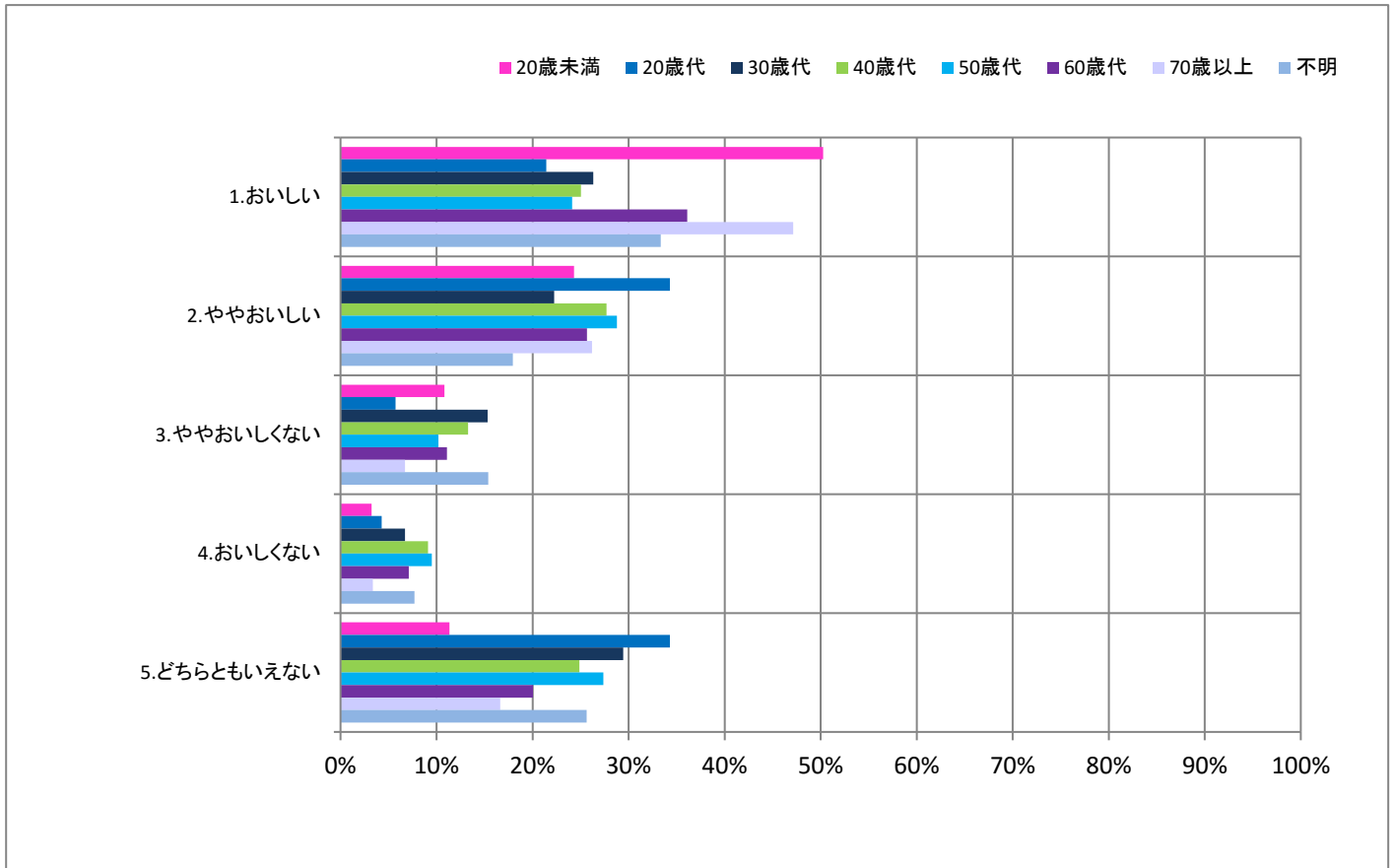
設問	回答数	回答比率	回答数	回答比率
1. おいしい	1098	34.5%	おいしい	60.6%
2. ややおいしい	834	26.2%		
3. ややおいしくない	341	10.7%	おいしくない	17.2%
4. おいしくない	207	6.5%		
5. どちらともいえない	706	22.2%		

「おいしい」、「ややおいしい」の合計が60.6%であるのに対し、「ややおいしくない」、「おいしくない」の合計は17.2%でした。  
 男女別では各項目の回答割合に大きな差はありませんが、年代別ではバラつきがみられます。

性別	回答数・比率							
	男性		女性		不明		全体	
	回答数	比率	回答数	比率	回答数	比率	回答数	比率
	941		2072		173		3186	
1. おいしい	352	37.4%	665	32.1%	81	46.8%	1098	34.5%
2. ややおいしい	267	28.4%	532	25.7%	35	20.2%	834	26.2%
3. ややおいしくない	87	9.2%	241	11.6%	13	7.5%	341	10.7%
4. おいしくない	52	5.5%	143	6.9%	12	6.9%	207	6.5%
5. どちらともいえない	183	19.4%	491	23.7%	32	18.5%	706	22.2%



年代	回答数・比率															
	20歳未満		20歳代		30歳代		40歳代		50歳代		60歳代		70歳以上		不明	
	185	70	418	603	431	604	836	39								
1.おいしい	93	50.3%	15	21.4%	110	26.3%	151	25.0%	104	24.1%	218	36.1%	394	47.1%	13	33.3%
2.ややおいしい	45	24.3%	24	34.3%	93	22.2%	167	27.7%	124	28.8%	155	25.7%	219	26.2%	7	17.9%
3.ややおいしくない	20	10.8%	4	5.7%	64	15.3%	80	13.3%	44	10.2%	67	11.1%	56	6.7%	6	15.4%
4.おいしくない	6	3.2%	3	4.3%	28	6.7%	55	9.1%	41	9.5%	43	7.1%	28	3.3%	3	7.7%
5.どちらともいえない	21	11.4%	24	34.3%	123	29.4%	150	24.9%	118	27.4%	121	20.0%	139	16.6%	10	25.6%



## 平成30年度まちかど水道コーナーアンケート調査結果

### ◆ 水道水をおいしくないと感じる理由 ◆

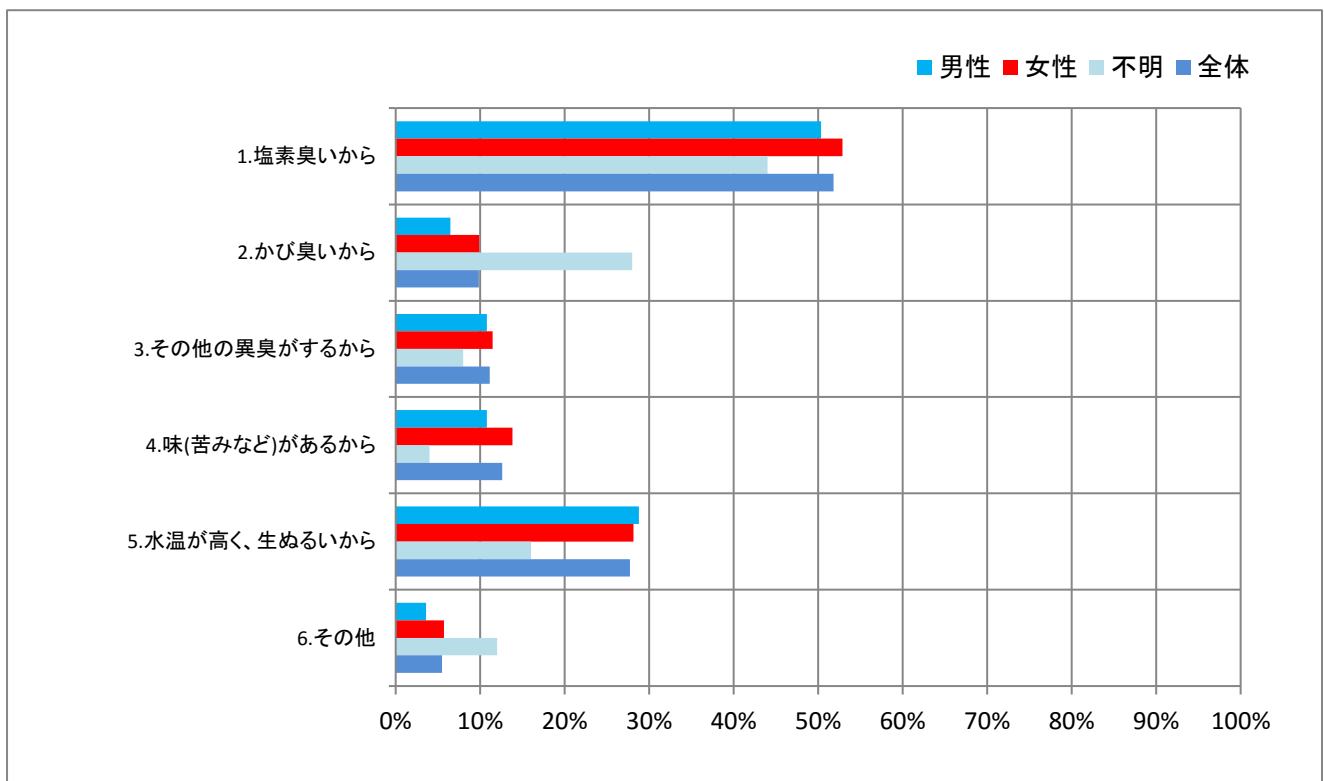
上の問で「3. ややおいしくない」または「4. おいしくない」とお答えになった方にお尋ねします。  
あなたが飲み水として、水道水をおいしくないと感じる理由は何ですか。

N=548

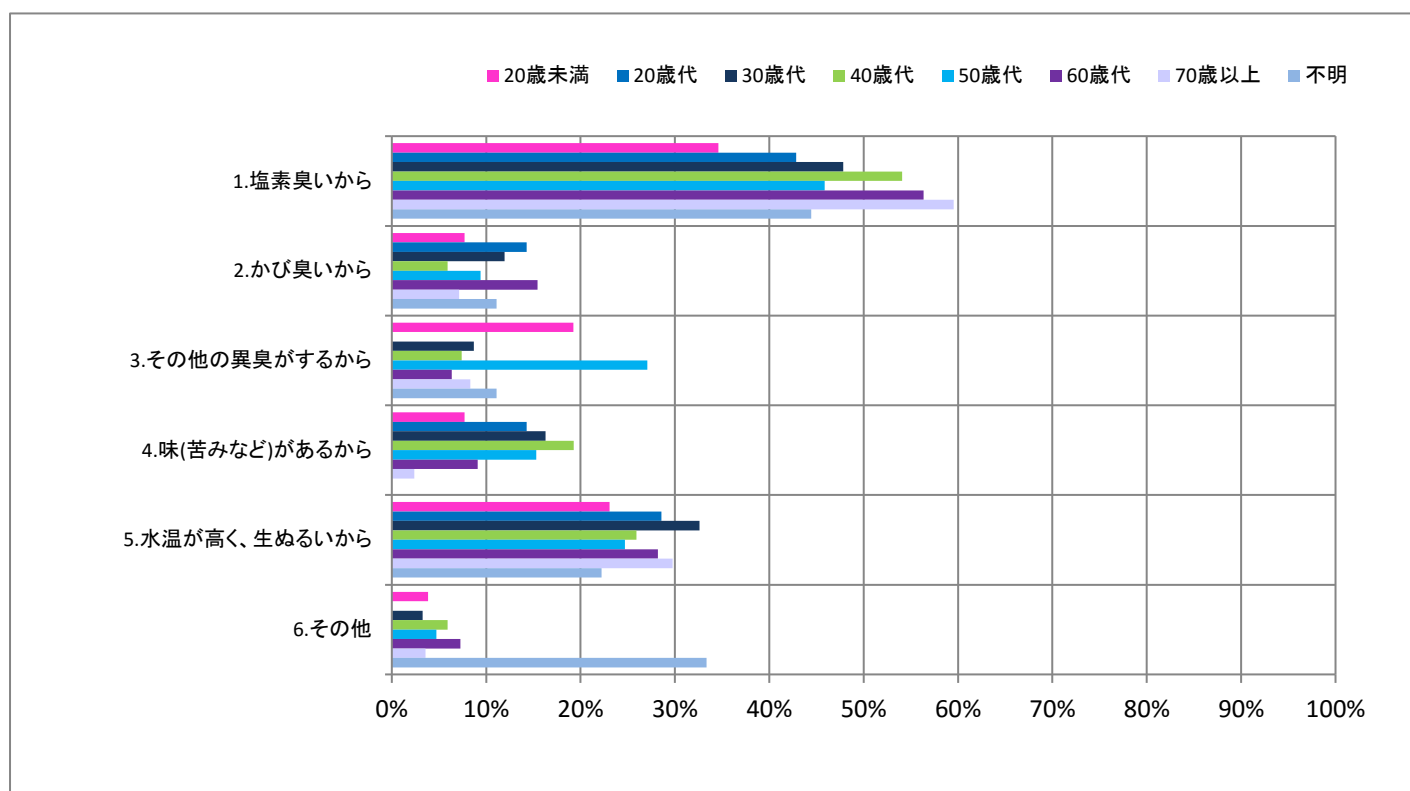
設問	回答数	回答比率
1. 塩素臭いから	284	51.8%
2. かび臭いから	54	9.9%
3. その他の異臭がするから	61	11.1%
4. 味(苦みなど)があるから	69	12.6%
5. 水温が高く、生ぬるいから	152	27.7%
6. その他	30	5.5%

「塩素臭いから」の割合が51.8%と最も高く、続いて「水温が高く、生ぬるいから」が27.7%でした。  
年齢層が高くなるほど、「塩素臭いから」と回答した割合が高くなる傾向にあるようです。

性別	回答数・比率							
	男性		女性		不明		全体	
	139		384		25		548	
1. 塩素臭いから	70	50.4%	203	52.9%	11	44.0%	284	51.8%
2. かび臭いから	9	6.5%	38	9.9%	7	28.0%	54	9.9%
3. その他の異臭がするから	15	10.8%	44	11.5%	2	8.0%	61	11.1%
4. 味(苦みなど)があるから	15	10.8%	53	13.8%	1	4.0%	69	12.6%
5. 水温が高く、生ぬるいから	40	28.8%	108	28.1%	4	16.0%	152	27.7%
6. その他	5	3.6%	22	5.7%	3	12.0%	30	5.5%



年代	回答数・比率															
	20歳未満		20歳代		30歳代		40歳代		50歳代		60歳代		70歳以上		不明	
	26	34.6%	7	42.9%	44	47.8%	73	54.1%	39	45.9%	62	56.4%	50	59.5%	4	44.4%
1. 塩素臭いから	9	34.6%	3	42.9%	44	47.8%	73	54.1%	39	45.9%	62	56.4%	50	59.5%	4	44.4%
2. かび臭いから	2	7.7%	1	14.3%	11	12.0%	8	5.9%	8	9.4%	17	15.5%	6	7.1%	1	11.1%
3. その他の異臭がするから	5	19.2%	0	0.0%	8	8.7%	10	7.4%	23	27.1%	7	6.4%	7	8.3%	1	11.1%
4. 味(苦みなど)があるから	2	7.7%	1	14.3%	15	16.3%	26	19.3%	13	15.3%	10	9.1%	2	2.4%	0	0.0%
5. 水温が高く、生ぬるいから	6	23.1%	2	28.6%	30	32.6%	35	25.9%	21	24.7%	31	28.2%	25	29.8%	2	22.2%
6. その他	1	3.8%	0	0.0%	3	3.3%	8	5.9%	4	4.7%	8	7.3%	3	3.6%	3	33.3%



#### その他意見

年代	性別	意見
40歳代	女性	えんそきになる体に害は？
60歳代	女性	何となく気持ちの問題で
70歳以上	女性	ペットボトルやスーパーの持帰り水に比較して
30歳代	女性	32味がない感じ
20歳未満	女性	もともと苦手だから
30歳代	男性	軟度
40歳代	男性	カルキが多いと思う
40歳代	男性	土臭い
40歳代	女性	カルキのにおい
60歳代	不明	お茶でのんだ時にミネラルウオタとくらべておとる
50歳代	女性	水道かんが古い
60歳代	女性	水そのまま飲むことをあまり好まないから
40歳代	女性	原発事故あったから
不明	不明	貯水そう
40歳代	女性	おいしい水をしってるので
40歳代	女性	安全なのか不安
60歳代	女性	あまみうまみがない