

平成29年度「国の登録有形文化財(建造物)」登録記念イベント アンケート調査結果

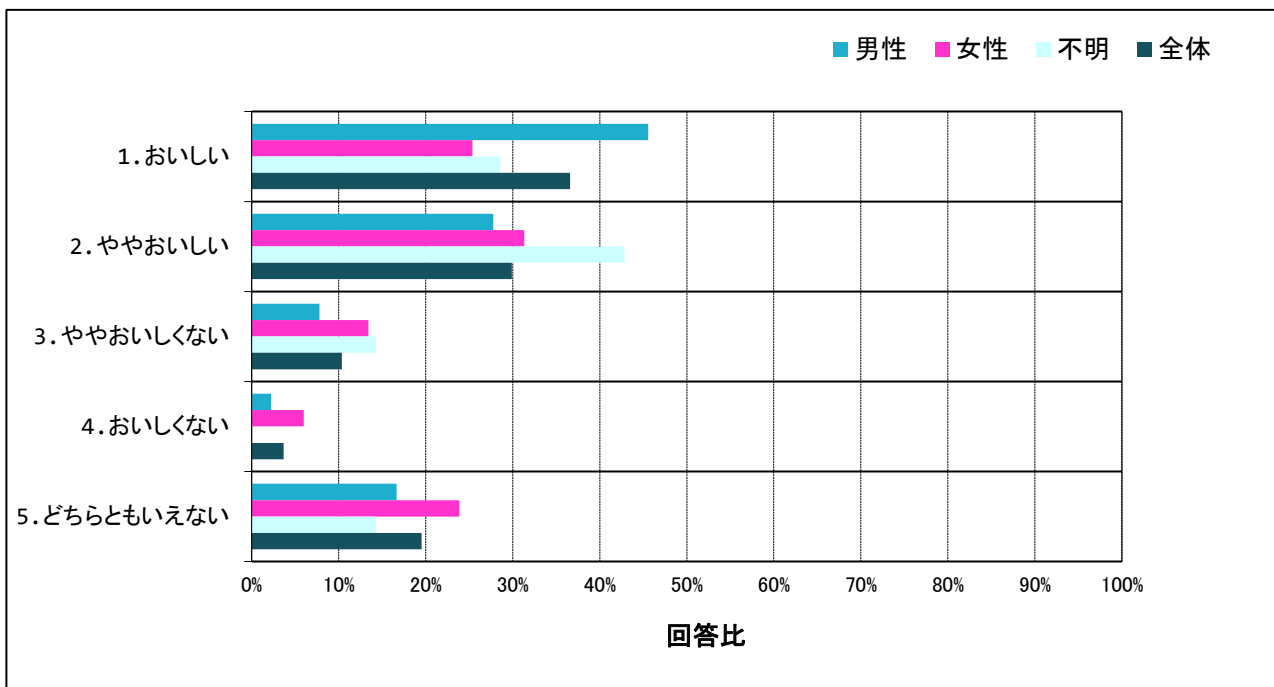
問3 ◆ 水道水のおいしさについて ◆
 (あなたのお宅の) 水道水はおいしいですか。

N= 164

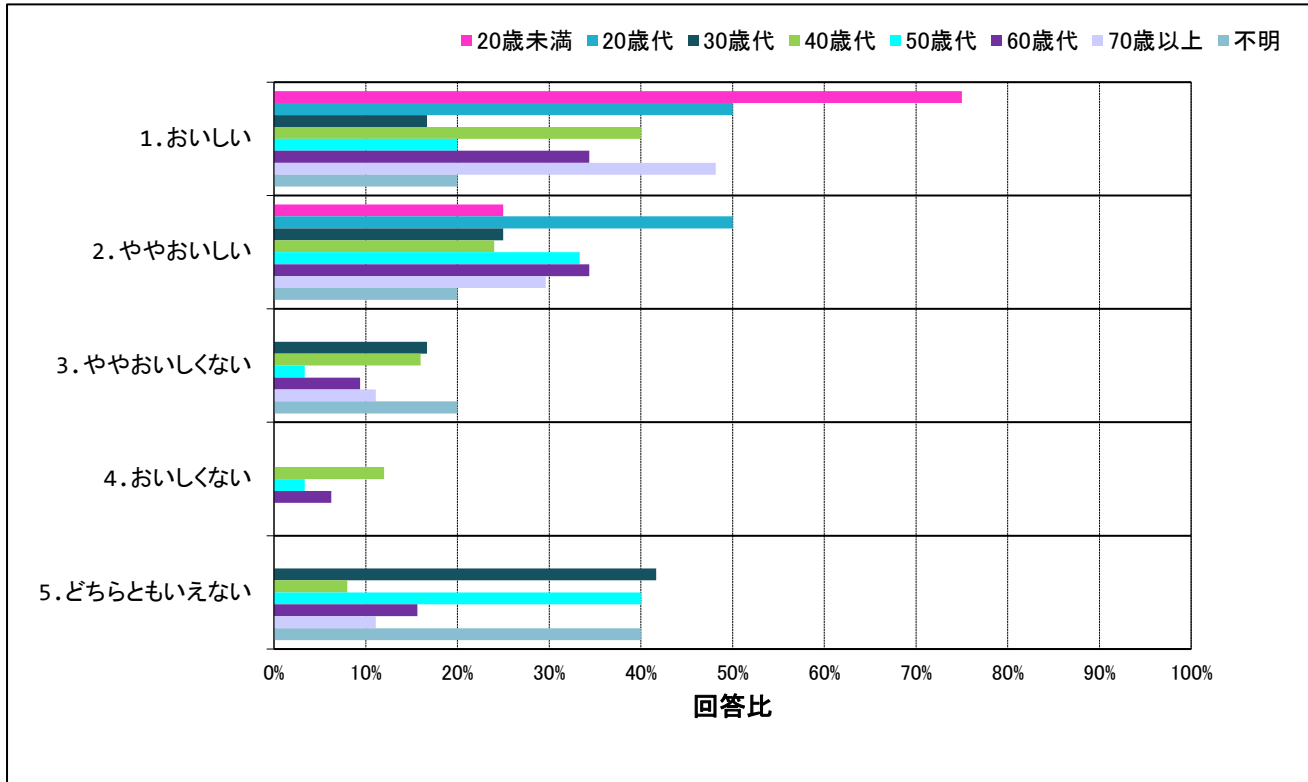
設問	回答数	回答比率	回答数	回答比率
1. おいしい	60	36.6%	おいしい	109
2. ややおいしい	49	29.9%		
3. ややおいしくない	17	10.4%	おいしくない	23
4. おいしくない	6	3.7%		
5. どちらともいえない	32	19.5%		

水道水のおいしさについて聞いたところ、『おいしい』(「おいしい」と「ややおいしい」の計)が66.5%、『おいしくない』(「ややおいしくない」と「おいしくない」の計)が14.0%でした。

性別	回答数・比率							
	男性		女性		不明		全体	
	90		67		7		164	
1. おいしい	41	45.6%	17	25.4%	2	28.6%	60	36.6%
2. ややおいしい	25	27.8%	21	31.3%	3	42.9%	49	29.9%
3. ややおいしくない	7	7.8%	9	13.4%	1	14.3%	17	10.4%
4. おいしくない	2	2.2%	4	6.0%	0	0.0%	6	3.7%
5. どちらともいえない	15	16.7%	16	23.9%	1	14.3%	32	19.5%



年代	回答数・比率							
	20歳未満	20歳代	30歳代	40歳代	50歳代	60歳代	70歳以上	不明
	4	2	12	25	30	32	54	5
1.おいしい	3 75.0%	1 50.0%	2 16.7%	10 40.0%	6 20.0%	11 34.4%	26 48.1%	1 20.0%
2.ややおいしい	1 25.0%	1 50.0%	3 25.0%	6 24.0%	10 33.3%	11 34.4%	16 29.6%	1 20.0%
3.ややおいしくない	0 0.0%	0 0.0%	2 16.7%	4 16.0%	1 3.3%	3 9.4%	6 11.1%	1 20.0%
4.おいしくない	0 0.0%	0 0.0%	0 0.0%	3 12.0%	1 3.3%	2 6.3%	0 0.0%	0 0.0%
5.どちらともいえない	0 0.0%	0 0.0%	5 41.7%	2 8.0%	12 40.0%	5 15.6%	6 11.1%	2 40.0%



平成29年度「国の登録有形文化財(建造物)」登録記念イベント アンケート調査結果

◆ 水道水をおいしくないと感じる理由 ◆

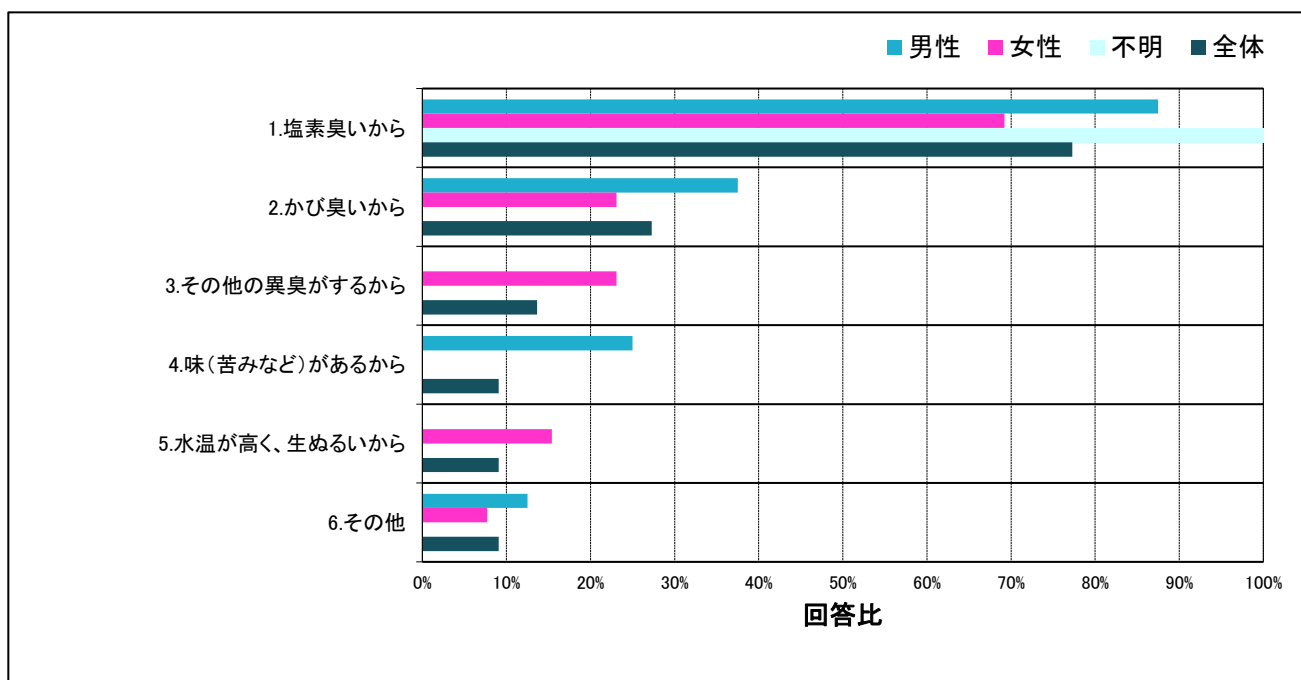
上の問で「3. ややおいしくない」または「4. おいしくない」とお答えになった方にお尋ねします。
あなたが飲み水として、水道水をおいしくないと感じる理由は何ですか。

N= 22

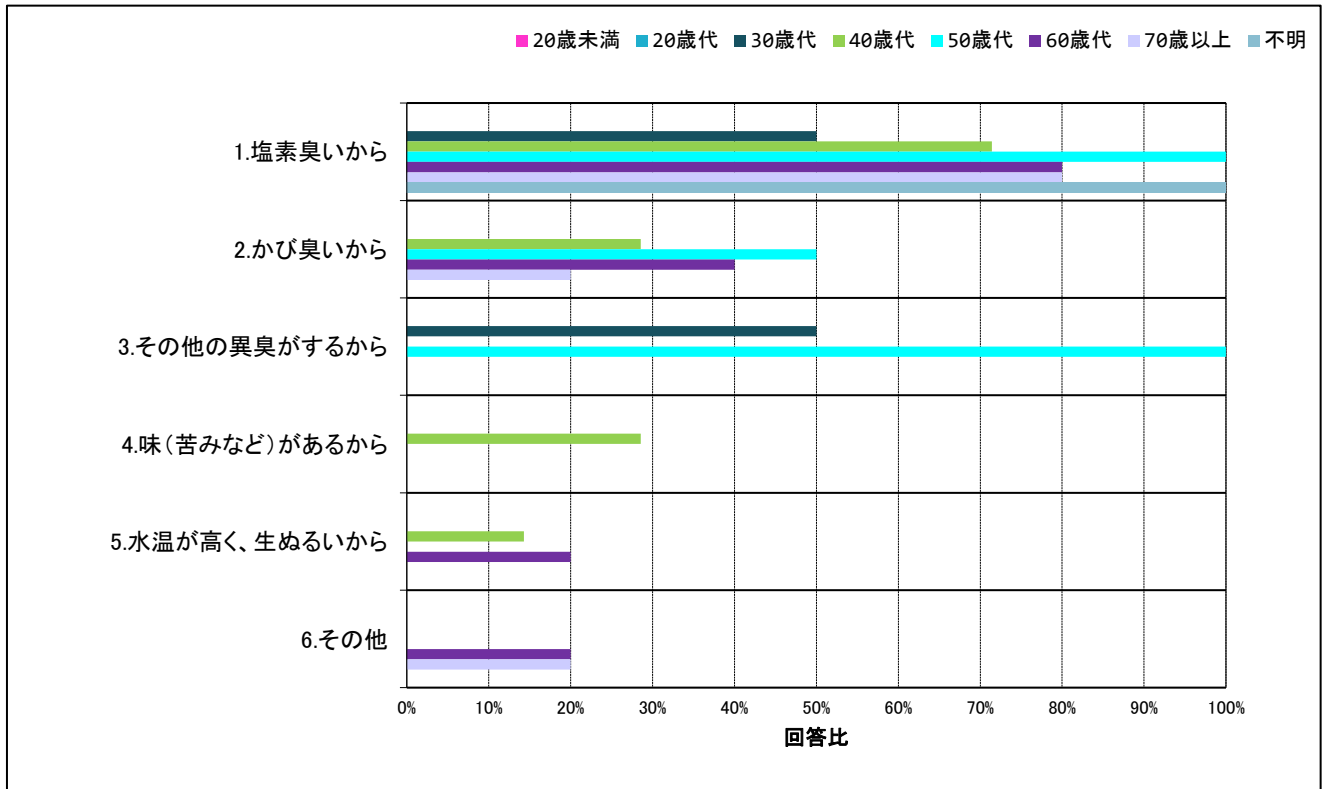
設問	回答数	回答比率
1. 塩素臭いから	17	77.3%
2. かび臭いから	6	27.3%
3. その他の異臭がするから	3	13.6%
4. 味(苦みなど)があるから	2	9.1%
5. 水温が高く、生ぬるいから	2	9.1%
6. その他	2	9.1%

水道水をおいしくないと感じる理由について聴いたところ、「塩素臭いから」が最も高く77.3%、次いで「かび臭いから」が27.3%でした。

性別	回答数・比率							
	男性		女性		不明		全体	
	8		13		1		22	
1. 塩素臭いから	7	87.5%	9	69.2%	1	100.0%	17	77.3%
2. かび臭いから	3	37.5%	3	23.1%	0	0.0%	6	27.3%
3. その他の異臭がするから	0	0.0%	3	23.1%	0	0.0%	3	13.6%
4. 味(苦みなど)があるから	2	25.0%	0	0.0%	0	0.0%	2	9.1%
5. 水温が高く、生ぬるいから	0	0.0%	2	15.4%	0	0.0%	2	9.1%
6. その他	1	12.5%	1	7.7%	0	0.0%	2	9.1%



年代	回答数・比率															
	20歳未満	20歳代	30歳代	40歳代	50歳代	60歳代	70歳以上	不明								
	0	0	2	7	2	5	5	1								
1. 塩素臭いから	0	0.0%	0	0.0%	1	50.0%	5	71.4%	2	100.0%	4	80.0%	4	80.0%	1	100.0%
2. かび臭いから	0	0.0%	0	0.0%	0	0.0%	2	28.6%	1	50.0%	2	40.0%	1	20.0%	0	0.0%
3. その他の異臭がするから	0	0.0%	0	0.0%	1	50.0%	0	0.0%	2	100.0%	0	0.0%	0	0.0%	0	0.0%
4. 味（苦みなど）があるから	0	0.0%	0	0.0%	0	0.0%	2	28.6%	0	0.0%	0	0.0%	0	0.0%	0	0.0%
5. 水温が高く、生ぬるいから	0	0.0%	0	0.0%	0	0.0%	1	14.3%	0	0.0%	1	20.0%	0	0.0%	0	0.0%
6. その他	0	0.0%	0	0.0%	0	0.0%	0	0.0%	0	0.0%	1	20.0%	1	20.0%	0	0.0%



その他意見

年代	性別	意見
70歳以上	女性	サビ臭い。
60歳代	男性	旨みが全くない。