

平成29年度「国の登録有形文化財(建造物)」登録記念イベント アンケート調査結果

問2 ◆ 飲み水としての満足度について ◆

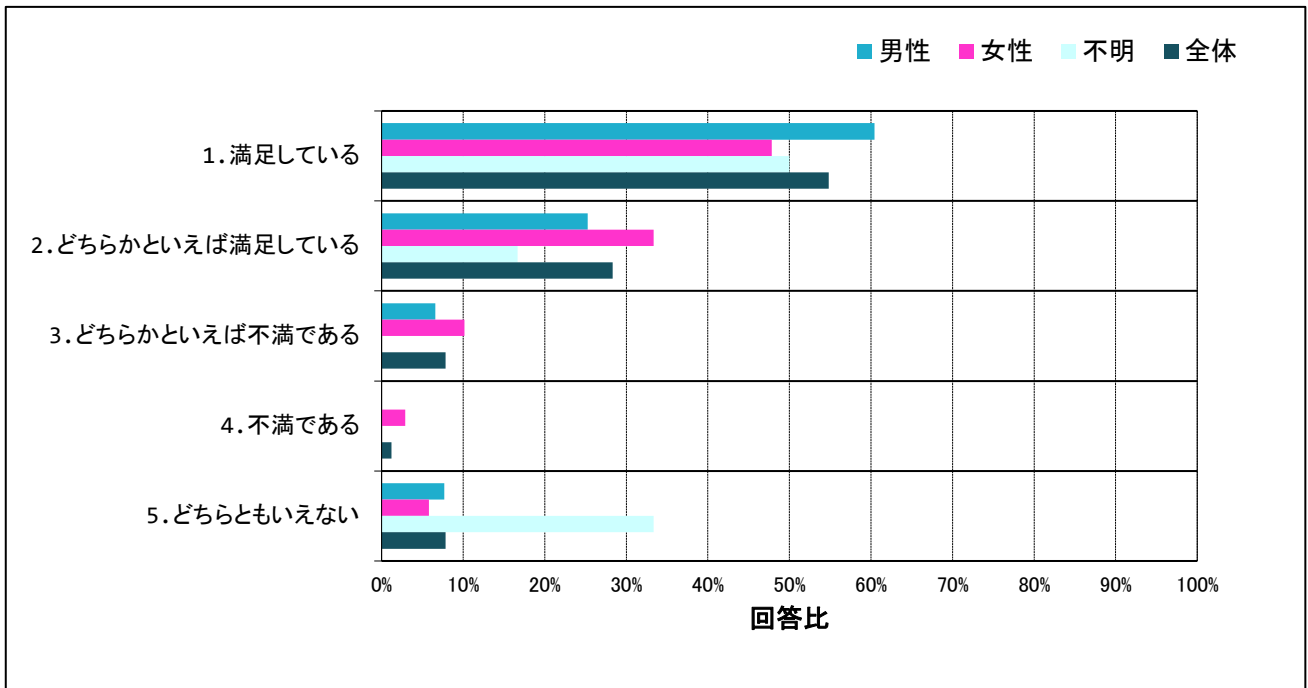
あなたは、現状の水道水について、飲み水として満足していますか。

N= 166

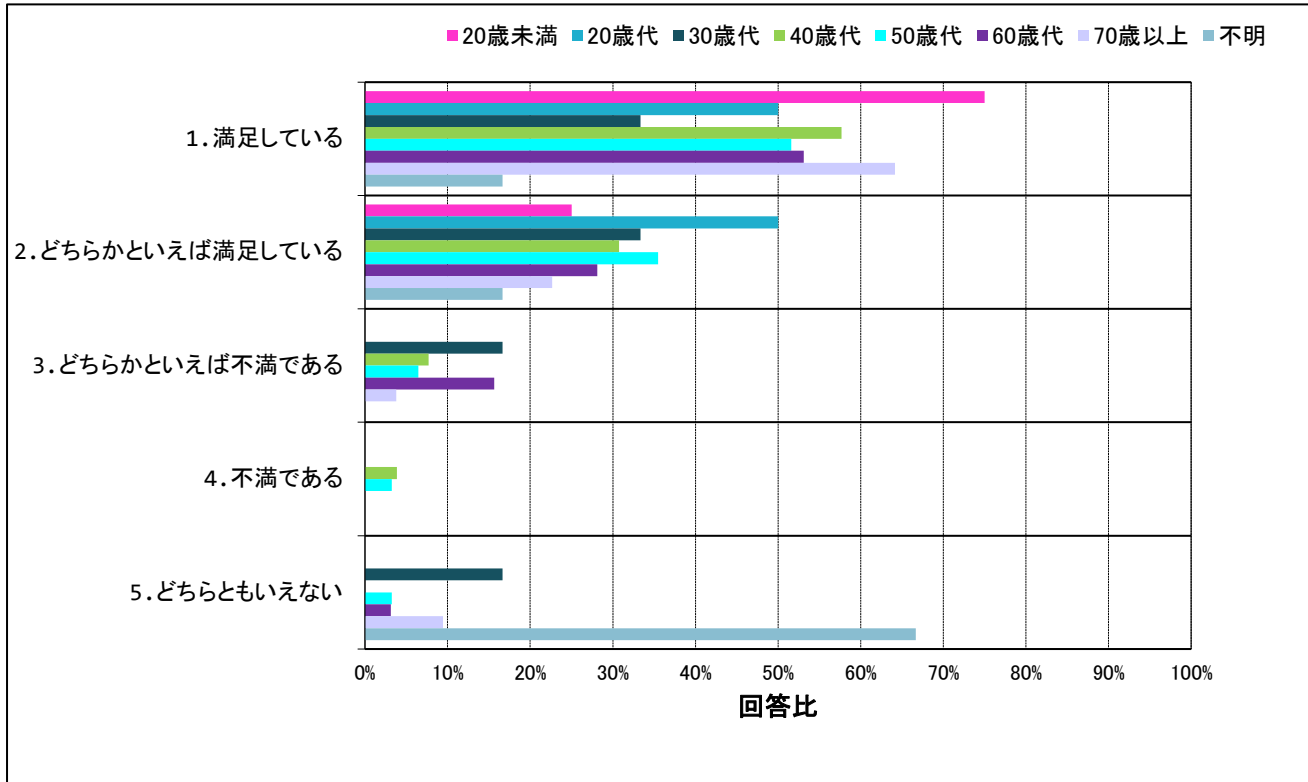
設問	回答数	回答比率	回答数	回答比率
1. 満足している	91	54.8%	満足	138
2. どちらかといえば満足している	47	28.3%		
3. どちらかといえば不満である	13	7.8%	不満	15
4. 不満である	2	1.2%		
5. どちらともいえない	13	7.8%		

水道水の飲み水としての満足度を聞いたところ、『満足』(「満足している」と「どちらかといえば満足している」の計)が83.1%、『不満』(「どちらかといえば不満である」と「不満である」の計)が9.0%でした。

性別	回答数・比率							
	男性		女性		不明		全体	
	回答数	比率	回答数	比率	回答数	比率	回答数	比率
	91		69		6		166	
1. 満足している	55	60.4%	33	47.8%	3	50.0%	91	54.8%
2. どちらかといえば満足している	23	25.3%	23	33.3%	1	16.7%	47	28.3%
3. どちらかといえば不満である	6	6.6%	7	10.1%	0	0.0%	13	7.8%
4. 不満である	0	0.0%	2	2.9%	0	0.0%	2	1.2%
5. どちらともいえない	7	7.7%	4	5.8%	2	33.3%	13	7.8%



年代	回答数・比率															
	20歳未満	20歳代	30歳代	40歳代	50歳代	60歳代	70歳以上	不明								
	4	2	12	26	31	32	53	6								
1. 満足している	3	1	4	15	16	17	34	1	75.0%	50.0%	33.3%	57.7%	51.6%	53.1%	64.2%	16.7%
2. どちらかといえば満足している	1	1	4	8	11	9	12	1	25.0%	50.0%	33.3%	30.8%	35.5%	28.1%	22.6%	16.7%
3. どちらかといえば不満である	0	0	2	2	2	5	2	0	0.0%	0.0%	16.7%	7.7%	6.5%	15.6%	3.8%	0.0%
4. 不満である	0	0	0	1	1	0	0	0	0.0%	0.0%	0.0%	3.8%	3.2%	0.0%	0.0%	0.0%
5. どちらともいえない	0	0	2	0	1	1	5	4	0.0%	0.0%	16.7%	0.0%	3.2%	3.1%	9.4%	66.7%



## 平成29年度「国の登録有形文化財(建造物)」登録記念イベント アンケート調査結果

### ◆ 水道水について飲み水として不満に思う理由 ◆

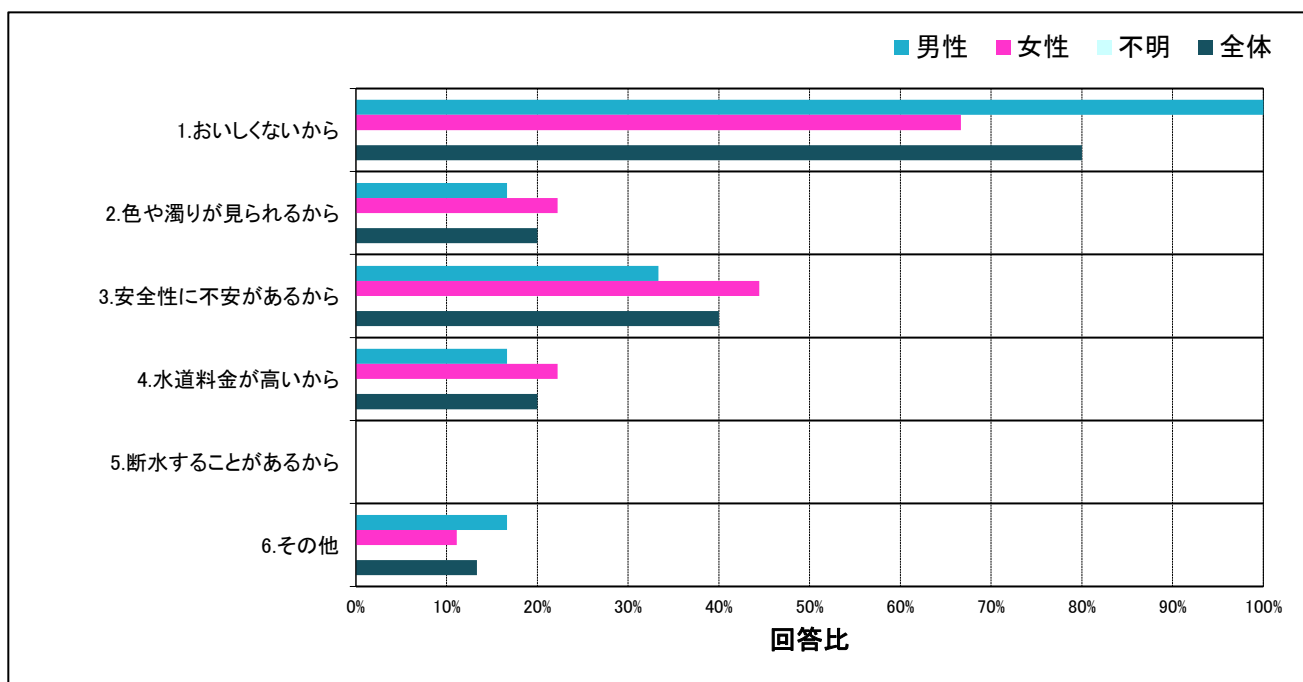
上の問で「3. どちらかといえば不満である」または「4. 不満である」とお答えになった方にお尋ねします。  
あなたが水道水を飲み水として不満に思う理由は何ですか。

N= 15

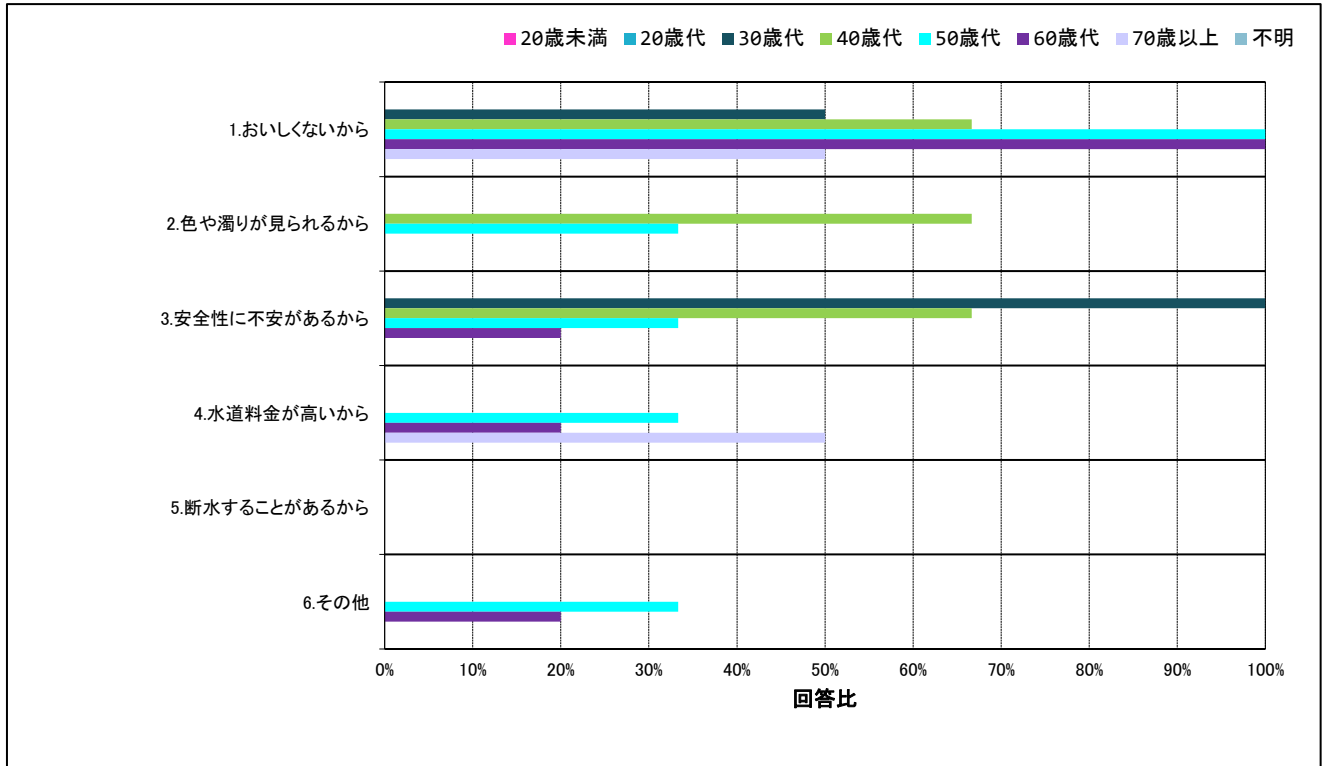
設問	回答数	回答比率
1. おいしくないから	12	80.0%
2. 色や濁りが見られるから	3	20.0%
3. 安全性に不安があるから	6	40.0%
4. 水道料金が高いから	3	20.0%
5. 断水することがあるから	0	0.0%
6. その他	2	13.3%

水道水を飲み水として不満に思う理由を聞いたところ、「おいしくないから」が最も高く80.0%、次いで「安全性に不安があるから」が40.0%でした。  
「おいしくないから」と回答した割合は男性の方が100.0%と、女性の66.7%より高くなっています。

性別	回答数・比率							
	男性		女性		不明		全体	
	6		9		0		15	
1. おいしくないから	6	100.0%	6	66.7%	0	0.0%	12	80.0%
2. 色や濁りが見られるから	1	16.7%	2	22.2%	0	0.0%	3	20.0%
3. 安全性に不安があるから	2	33.3%	4	44.4%	0	0.0%	6	40.0%
4. 水道料金が高いから	1	16.7%	2	22.2%	0	0.0%	3	20.0%
5. 断水することがあるから	0	0.0%	0	0.0%	0	0.0%	0	0.0%
6. その他	1	16.7%	1	11.1%	0	0.0%	2	13.3%



年代	回答数・比率															
	20歳未満	20歳代	30歳代	40歳代	50歳代	60歳代	70歳以上	不明								
	0	0	2	3	3	5	2	0								
1. おいしくないから	0	0.0%	0	0.0%	1	50.0%	2	66.7%	3	100.0%	5	100.0%	1	50.0%	0	0.0%
2. 色や濁りが見られるから	0	0.0%	0	0.0%	0	0.0%	2	66.7%	1	33.3%	0	0.0%	0	0.0%	0	0.0%
3. 安全性に不安があるから	0	0.0%	0	0.0%	2	100.0%	2	66.7%	1	33.3%	1	20.0%	0	0.0%	0	0.0%
4. 水道料金が安いから	0	0.0%	0	0.0%	0	0.0%	0	0.0%	1	33.3%	1	20.0%	1	50.0%	0	0.0%
5. 断水することがあるから	0	0.0%	0	0.0%	0	0.0%	0	0.0%	0	0.0%	0	0.0%	0	0.0%	0	0.0%
6. その他	0	0.0%	0	0.0%	0	0.0%	0	0.0%	1	33.3%	1	20.0%	0	0.0%	0	0.0%



その他意見

年代	性別	意見
50歳代	女性	沸騰後、独特な異臭がする。
60歳代	男性	溶解化学物質が気になる。