

令和3年版
消 防 防 災 年 報

千 葉 県

目 次

消防防災年報の利用にあたって	1
用語等の説明	2
1. 消防組織・体制	7
第1表 消防の組織	10
第2表 階級別消防吏員数	12
第3表 階級別消防団員数	13
第4表 在職年数別消防吏員数	15
第5表 在職年数別消防団員数	16
第6表 年齢別消防吏員数	17
第7表 年齢別消防団員数	18
2. 消防施設	19
第1表 消防ポンプ自動車等現有数（消防本部・署）	20
第2表 消防ポンプ自動車等保有数（消防団）	21
第3表 消防水利の現況	22
3. 消防財政	23
第1表 令和2年度市町村消防財政総括表	25
第2表 令和2年度市町村消防費性質別歳出決算額	27
第3表 国庫補助金による消防施設の整備状況の推移	29
第4表 県費補助金による消防施設の整備状況の推移	30
4. 火災の実態	32
第1表 統括表	35
第2表 市町村別火災発生状況	37
第3表 火災による死者の概況	39
第4表 令和2年における主な火災	41
5. 火災予防	42
6. 自主防火・防災体制	44
7. 消防用設備等	47
第1表 市町村における防火対象物数	49
第2表 消防用設備等設置状況	51
第3表 建築同意事務処理状況	52
第4表 防災物品使用状況	53
8. 危険物	54
第1表 危険物事業所数	56
第2表 製造所等に対する立入検査の状況調	56
第3表 危険物施設の仮使用、仮貯蔵及び仮取扱の数調	56

9. 救急・救助業務	57
第1表 救急体制等	58
第2表 事故種別救急出場件数及び搬送人員	59
第3表 救急隊覚知からの現場到着所要時間別出場件数	60
第4表 救急隊覚知からの医療機関等収容所要時間別搬送人員	61
第5表 救急出場件数及び搬送人員の推移	62
第6表 救助体制等	63
第7表 事故種別救助活動件数及び救助人員	65
10. 消防教育訓練	66
11. 消防職員及び消防団員の活動と処遇	71
第1表 階級別非常勤消防団員の報酬年額	76
第2表 非常勤消防団員出動手当額	77
第3表 消防本部・署の出動状況	78
第4表 消防団の出動状況	79
12. 防災行政	81
1 災害の実績	81
2 防災計画	84
3 過去の災害対応状況	85
4 地震・津波対策の推進	88
5 石油コンビナート等特別防災区域の災害対策	91
6 林野火災対策	94
7 油等海上流出災害対策	96
8 防災訓練・行事	98
9 千葉県防災行政無線について	101
10 千葉県防災情報システムについて	101
11 千葉県震度情報ネットワークシステムについて	102
第1表 震災対策補助事業	103
第2表 消防防災施設等整備費補助金（震災対策分）一覧表 市町村別	104
第3表 消防防災施設等整備費補助金（震災対策分）一覧表 年度別	105
第4表 消防防災設備整備費補助金（市町村防災無線通信設備分）一覧表	108
第5表 市町村防災行政無線（同報系）の整備状況表	109
第6表 自主防災組織の整備状況	110
図1 防災行政無線地上系回線構成図	111
図2 防災行政無線衛星系回線構成図	112
図3 千葉県防災情報システムネットワーク接続構成図	113
13. 附録	114
1 消防本部等一覧	114
2 指令センター一覧	117
3 消防団長名簿	118
4 消防本部・署所一覧	121

消防防災年報の利用にあたって

1. 調査期日

令和3年4月1日現在である。ただし、各表に表示されているものについてはその表示による。

2. 調査対象

- (1) 県下各市町村及び消防事務を処理する一部事務組合
- (2) 県防災危機管理部防災政策課・危機管理課・消防課、消防学校
- (3) (公財) 千葉県消防協会
- (4) (一財) 消防試験研究センター千葉県支部

3. 留意事項

各表に係る記載事項は次の統計表記入要領に基づいて作成してある。

- (1) 令和3年度消防防災・震災対策現況調査記入要領
- (2) 令和3年度救急年報報告入力要領
- (3) 令和3年度救助業務実施状況調入力要領
- (4) 火災報告取扱要領及び火災による死者の調査表記入要領
- (5) 令和3年度防火対象物実態調査表記入要領
- (6) 令和3年度危険物規制事務調査表記入要領
- (7) 令和3年度石油コンビナート等実態調査記入要領

用語等の説明

第1. 火災統計

1. 火災の定義

「火災」とは、人の意図に反して発生し若しくは拡大し、又は放火により発生して、消火の必要がある燃焼現象であって、これを消火するために消火施設又はこれと同程度の効果のあるものの利用を必要とするもの、又は人の意図に反して発生し若しくは拡大した爆発現象をいう。

2. 火災の種別

火災は、次の種別に区分する。火災等の種別が2以上複合するときは、焼き損害額の大きなものの種別による。

(1) 建物火災

建物火災とは、建物又はその収容物が焼損した火災をいう。

(2) 林野火災

林野火災とは、森林、原野又は牧野が焼損した火災をいう。

(3) 車両火災

車両火災とは、原動機によって運行することができる車両、鉄道車両及び被けん引車又はこれらの積載物が焼損した火災をいう。

(4) 船舶火災

船舶火災とは、船舶又はその積載物が焼損した火災をいう。

(5) 航空機火災

航空機火災とは、航空機又は、その積載物が焼損した火災をいう。

(6) その他の火災

その他の火災とは、(1) から (5) まで掲げる火災以外の火災（空地、田畑、道路、河川敷、ゴミ集積場、屋外物品集積場、軌道敷、電柱類等）をいう。

(7) 爆発

爆発とは、人の意図に反して発生し又は拡大した爆発現象をいう。

3. 焼損棟数

(1) 焼損棟数

ア 「焼損棟数」とは、焼損した建物の棟数をいう。

イ 「棟」とは、1つの独立した建物をいう。ただし、渡り廊下の類で2以上の棟に接続しているものは、その半分を折半してそれぞれの棟と同一とする。

(2) 焼損の程度

焼損の程度は、次のとおり区分する。

ア 全焼

建物の焼き損害額が火災前の評価額の70%以上のもの又はこれ未満であっても残存部分に補修を加えて再使用できないものをいう。

イ 半焼

建物の焼き損害額が火災前の評価額の20%以上のもので全焼に該当しないものをいう。

ウ 部分焼

建物の焼き損害額が火災前の建物の評価額の20%未満のものでぼやに該当しないものをいう。

エ ぼや

建物の焼き損害額が火災前の建物の評価額の10%未満であり焼損床面積が1㎡未満のもの、建物の焼き損害額が火災前の建物の評価額の10%未満であり焼損表面積が1㎡未満のもの、又は収容物のみ焼損したものをいう。

3. り災世帯数

(1) り災世帯数の算定方法

ア 一般世帯又は施設等の世帯については、国勢調査の例に準じてり災世帯数を算定する。

イ 共同住宅の共用部分のみり災した場合には、り災世帯数を計上しない。

(2) り災程度

世帯のり災程度は、次のとおり区分する。

ア 全損

建物（収容物を含む、以下半損、小損において同じ）の火災損害額がり災前の建物の評価額の70%以上のものをいう。

イ 半損

建物の火災損害額が、り災前の建物の評価額の20%以上で全損に該当しないものをいう。

ウ 小損

建物の火災損害額が、り災前の建物の評価額の20%未満のものをいう。

4. 損害額

(1) 火災損害

ア 「火災損害」とは、火災によって受けた直接的な損害をいい、消火のために要した経費、焼跡整理費、り災のための休業による損失等の間接的な損害を除く。

イ 火災損害は、焼き損害、消火損害又は爆発損害に区分する。

(2) 損害額の算出方法

損害額は、り災地における時価による。

ア 損害額の算出基準は、火災報告取扱要領の別表第4のとおりとする。

イ 損害額は、千円単位とし、千円未満の端数金額があるときは、これを四捨五入する。

5. 死者及び負傷者

(1) 死者及び負傷者の範囲

ア 「死者」又は「負傷者」とは、火災現場において火災に直接起因して、死亡した者（病死者を除く）又は、負傷した者をいう。

イ 消防吏員及び消防団員については、火災を覚知した時より現場を引き揚げる時までの間に死亡した者又は負傷した者をそれぞれ死者又は負傷者とする。

ウ 火災により負傷した後48時間以内に死亡した者は、火災による死者とする。

第2. 救急業務

1. 救急業務の定義

救急業務とは、災害により生じた事故若しくは屋外若しくは公衆の出入りする場所において生じた事故（災害による事故等）又は政令で定める場合における災害による事故等に準ずる事故その他の事由で、政令で定めるものによる傷病者のうち、医療機関その他の場所へ緊急に搬送する必要があるものを、救急隊によって、医療機関その他の場所に搬送すること（傷病者が医師の管理下に置かれるまでの間において、緊急性からやむを得ないものとして、応急の手当を行うことを含む。）をいう。

2. 救急事故の種別

(1) 火災

火災現場において直接火災に起因して生じた事故をいう。

(2) 自然災害事故

暴風、豪雨、豪雪、洪水、高潮、地震、津波、噴火、雪崩、地すべり、その他の異常な自然現象に起因する災害による事故をいう。

(3) 水難事故

水泳中（(6)運動競技によるものを除く）の溺者又は水中転落等による事故をいう。

(4) 交通事故

すべての交通機関相互の衝突及び接触又は単一事事故若しくは歩行者等が交通機関に接触したこと等による事故をいう。

(5) 労働災害事故

各種工場、事業所、作業所、工場現場等において就業中発生した事故をいう。

(6) 運動競技事故

運動競技の実施中に発生した事故で直接運動競技を実施している者、審判員及び関係者等の事故（ただし、観覧中の者が直接に運動競技用具等によって負傷したものは含み、競技場内の混乱によるものは含まない。）

(7) 一般負傷

他に分類されない不慮の事故をいう。

(8) 加害

故意に他人によって傷害等を加えられた事故をいう。

(9) 自損行為

故意に自分自身に傷害等を加えた事故をいう。

(10) 急病

疾病によるもので救急業務として行ったものをいう。

(11) その他

転院搬送、医師・看護師搬送、医療資器材等の輸送、その他のものをいう。

第3. 救助業務

1. 救助活動の定義

救助活動とは、災害により生命又は身体に危険が及んでおり、かつ、自らその危険を排除することができない者について、その危険を排除し、又は安全な状態に救出することにより、消防法の規定による人命の救助を行うことをいう。

2. 救助事故の種別

(1) 火災

火災現場において直接火災に起因して生じた事故をいう。

(2) 交通事故

すべての交通機関相互の衝突及び接触又は単一事故若しくは歩行者等が交通機関に接触したこと等による事故をいう。

(3) 水難事故

水泳中の溺者又は水中転落等による事故をいう。

(4) 風水害等自然災害事故

暴風、豪雨、豪雪、洪水、高潮、地震、津波、噴火、雪崩、地すべり、その他の異常な自然現象に起因する災害による事故をいう。

(5) 機械による事故

エレベーター、プレス機械、ベルトコンベアその他の建設機械、工作機械等による事故をいう。

(6) 建物等による事故

建物、門、柵、へい等建物に付帯する施設又はこれらに類する工作物の倒壊による事故、建物等内に閉じ込められる事故、建物等に挟まれる事故等をいう。

(7) ガス及び酸欠事故

一酸化炭素中毒その他のガス中毒事故、酸素欠乏による事故等をいう。

(8) 破裂事故

火災事故以外のボイラー、ボンベ等の物理的破裂による事故をいう。なお、瞬間的な燃焼現象である混合ガス爆発、ガスの分解燃焼、粉塵爆発などの化学的変化による爆発は、火災として扱う。

(9) その他の事故

(1) から (8) に掲げる事故以外の事故で、消防機関による救助を必要としたものをいう。

第4. 消防車両

1. 普通消防ポンプ自動車・水槽付消防ポンプ自動車

級別は、動力消防ポンプの技術上の規格を定める省令（昭和61年10月15日自治省令第24号）第16条の規定によるB1級以上の放水能力を有するものとする。

2. はしご付消防ポンプ自動車・屈折はしご付消防ポンプ自動車

級別は、次のとおりとする。

なお、地上高とは、はしごを最大起立角度で全部を伸長した場合における地表面からはしごの先端までの高さをいう。

級 別	地 上 高
18m級以下	10m以上24m未満
24m級	24m以上30m未満
30m級	30m以上38m未満
38m级以上	38m以上

1. 消防組織・体制

1. 消防機関

令和3年4月1日現在における市町村消防機関の設置状況は次表のとおりである。

消防本部				消防団		
消防本部	消防署	出張所	消防職員数	消防団数	分団数	消防団員数
31	88	118	8,208	48	772	24,179

県下54市町村（37市16町1村）全てが、常備消防体制をとっている。

常備消防体制を設置主体別にみると、31消防本部のうち23消防本部（22市2町）（※）は市町単独で設置し、8消防本部は共同処理による一部事務組合（15市14町1村）を設置している。（※）委託団体含む

消防団は全て非常備消防団である。

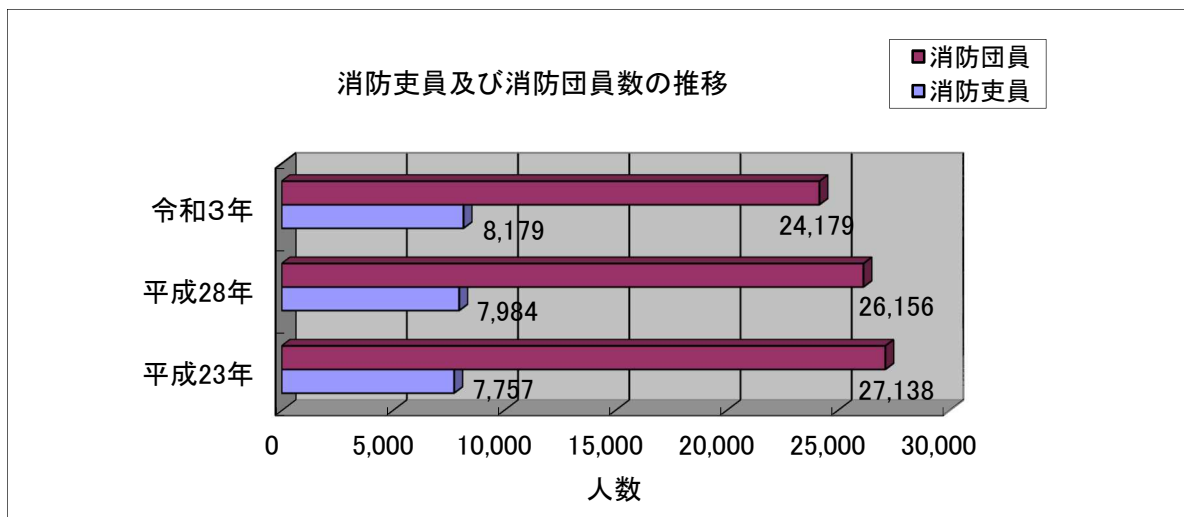
また、火事や救急などの119番通報について、一部地域を除き、県内2箇所の共同指令センターで受け付けている。

2. 消防の人員

(1) 消防職員

令和3年4月1日現在の消防職員は8,208人、うち消防吏員は8,179人である。

消防吏員数の状況は次のグラフに示すとおりであり、常備消防体制の拡充とともに、増加傾向にある。

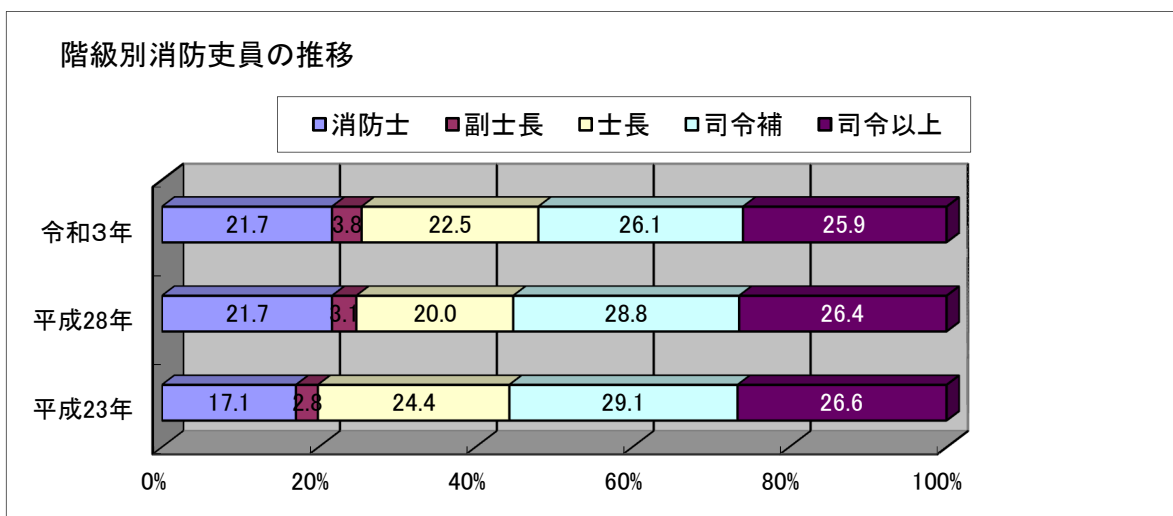
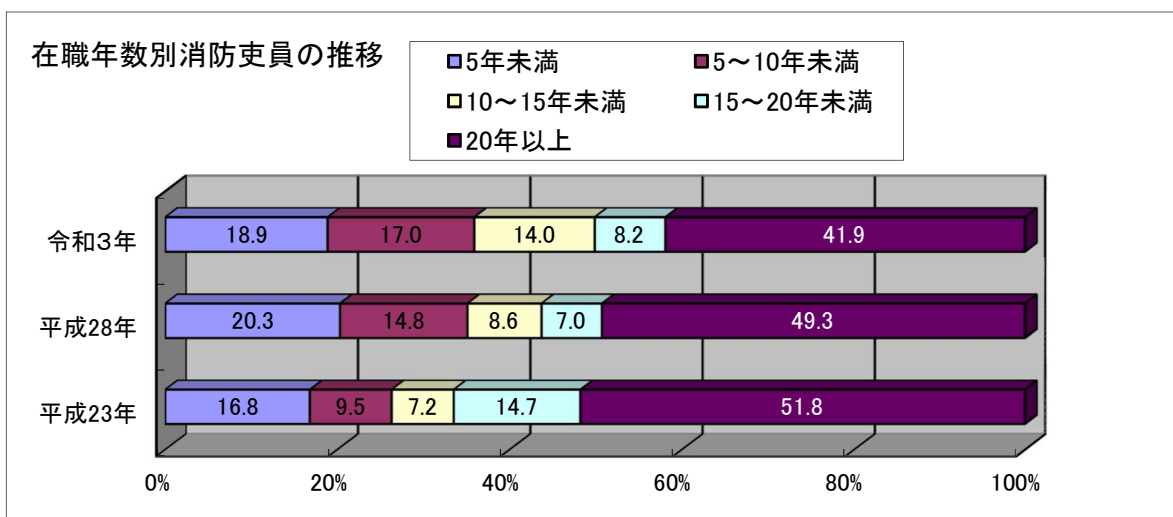
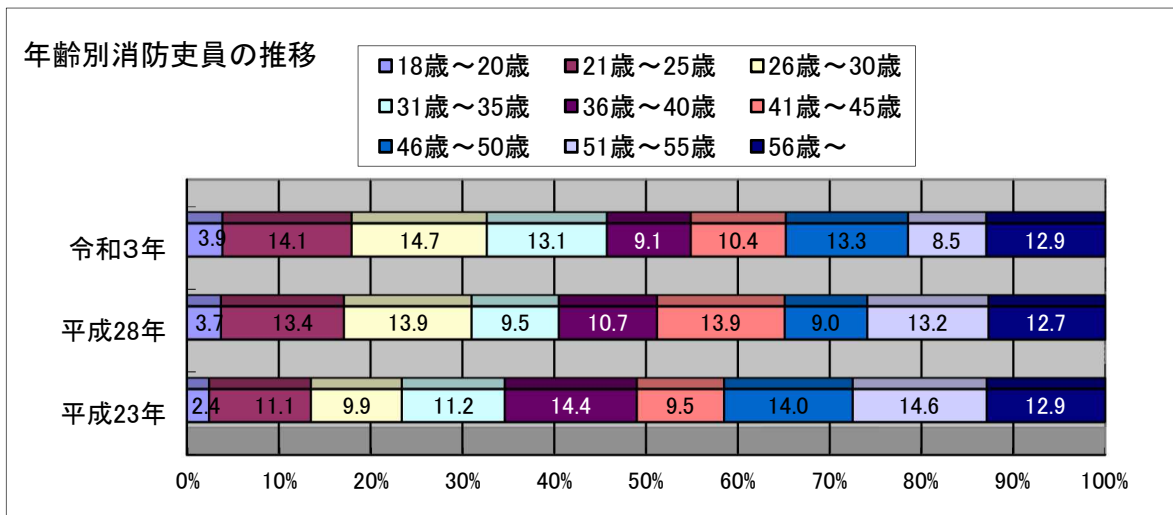


消防吏員を年齢別、在職年数別及び階級別に示すと、各々次のグラフのとおりである。

年齢別にみると、26～30歳が14.7%と最も多くなっている。

また、消防吏員の平均年齢は38.8歳で昨年から0.1歳下がっている。

在職年数別にみると、10～15年未満の在職者は14.0%であり10年前のおよそ1.9倍となっている。



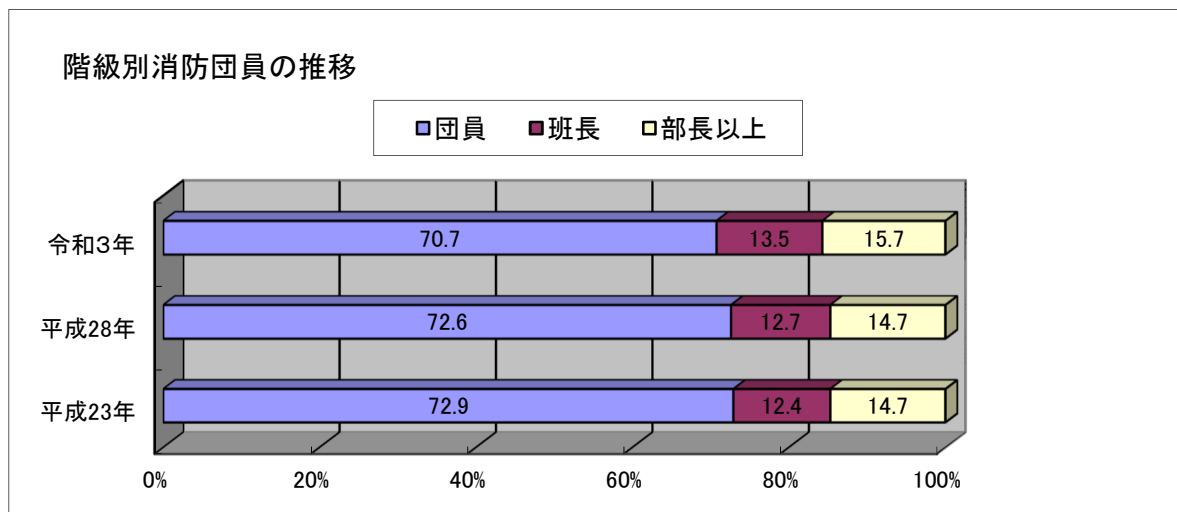
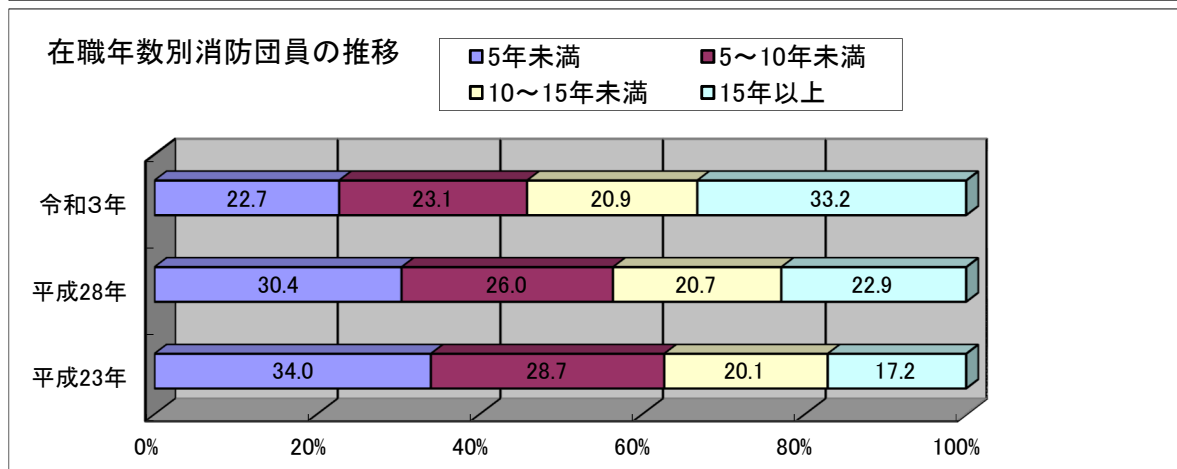
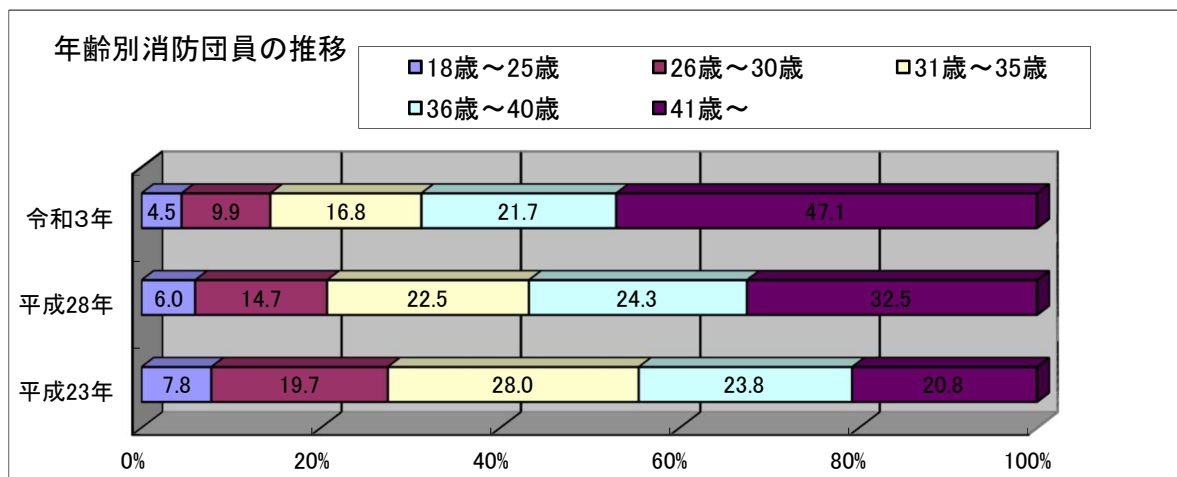
(2) 消防団員

令和3年4月1日現在の消防団員数は24,179人であり、前年と比較して513人減少した。これを10年前と比較すると2,959人減少している。

消防団員を年齢別、在職年数別及び階級別に示すと、各々次のグラフのとおりである。

35歳以下の団員が全体の31.2%であり、10年前の55.5%から24.3%減少している。

また、団員の平均年齢は40.2歳で、昨年より0.7歳増加している。



第1表 消防の組織

令和3年4月1日現在

村別	区分 市町	面積 (km ²)	人口	世帯数	消防署数	出張所数	消防職員				消防団		消防団員	
			令和3年1月1日現在 住民基本台帳				消防吏員	その他	計	条例定数	団数	分団数	実員数	条例定数
千葉県計		5,157.48	6,326,172	2,940,683	88	118	8,179	29	8,208	8,147	48	772	24,179	27,987
千葉市		271.78	982,429	448,690	6	19	972	4	976	946	1	18	698	840
銚子市		84.20	59,109	27,164	1	2	106		106	116	1	10	467	579
市川市		57.45	491,764	249,324	4	7	535	1	536	520	1	23	339	400
船橋市		85.62	644,966	309,524	3	11	636	4	640	647	1	20	611	720
木更津市		138.95	136,034	63,496	1	5	198		198	195	1	9	458	600
松戸市		61.38	498,457	243,039	10		508		508	508	1	36	533	640
野田市		103.55	154,140	69,752	1	5	187		187	198	1	30	617	720
成田市		213.84	131,833	63,110	4	4	249	1	250	250	1	12	1,449	1,535
旭市		130.45	64,689	26,554	1	3	118	3	121	121	1	16	742	769
習志野市		20.97	175,197	81,958	2	3	215	1	216	210	1	8	148	192
柏市		114.74	428,587	197,045	4	7	484		484	450	1	43	587	631
市原市		368.17	273,771	128,327	6	3	372		372	375	1	86	1,345	1,633
流山市		35.32	197,161	86,559	4		215	1	216	222	1	22	276	300
八千代市		51.39	202,176	91,994	2	3	243	1	244	230	1	13	279	309
我孫子市		43.15	131,644	59,938	2	2	167		167	152	1	21	227	266
鎌ヶ谷市		21.08	109,943	50,488	3		155		155	154	1	8	149	177
君津市		318.81	83,005	39,147	1	3	160		160	160	1	38	792	885
富津市		205.53	43,436	20,173	1	1	96		96	116	1	12	476	552
浦安市		17.30	169,918	81,940	1	3	198	1	199	200	1	4	89	230
四街道市		34.52	95,366	42,259	1	2	125		125	112	1	16	228	300
袖ヶ浦市		94.93	64,046	27,439	3		130	1	131	135	1	18	389	467
富里市		53.88	50,077	23,968	1	1	83	1	84	82	1	19	366	430
栄町		32.51	20,293	9,133	1		46		46	55	1	6	251	352
安房郡市広域市町村圏事務組合 (構成団体計)		-	-	-	2	10	274		274	276	-	-	-	-
館山市		576.50	122,490	60,062	-	-	-	-	-	-	4	68	2,049	2,343
鴨川市		110.05	45,767	23,175	-	-	-	-	-	-	1	9	322	360
南房総市		191.14	32,290	16,176	-	-	-	-	-	-	1	25	622	732
南房総市		230.12	37,024	17,168	-	-	-	-	-	-	1	30	954	1,052
鋸南町		45.19	7,409	3,543	-	-	-	-	-	-	1	4	151	199
長生郡市広域市町村圏組合 (構成団体計)		-	-	-	4	4	235		235	232	1	32	1,359	1,469
茂原市		326.87	146,882	66,172	-	-	-	-	-	-	-	-	-	-
一宮町		99.92	88,280	40,880	-	-	-	-	-	-	-	-	-	-
睦沢町		22.99	12,494	5,643	-	-	-	-	-	-	-	-	-	-
長生村		35.59	6,929	2,796	-	-	-	-	-	-	-	-	-	-
長生村		28.25	14,028	6,096	-	-	-	-	-	-	-	-	-	-

第1表 消防の組織

令和3年4月1日現在

村別	区分 市町	面積 (km ²)	人口	世帯数	消防署数	出張所数	消防職員				消防団		消防団員	
			令和3年1月1日現在 住民基本台帳					消防吏員	その他	計	条例定数	団数	分団数	実員数
白子町		27.50	11,040	4,942	-	-	-	-	-	-	-	-	-	-
長柄町		47.11	6,754	2,976	-	-	-	-	-	-	-	-	-	-
長南町		65.51	7,357	2,839	-	-	-	-	-	-	-	-	-	-
匠瑳市横芝光町消防組合		-	-	-	2	1	108	1	109	110	-	-	-	-
(構成団体計)		168.53	58,910	24,568	-	-	-	-	-	-	2	20	1,056	1,132
匠瑳市		101.52	35,542	14,703	-	-	-	-	-	-	1	12	656	694
横芝光町		67.01	23,368	9,865	-	-	-	-	-	-	1	8	400	438
山武郡市広域行政組合		-	-	-	3	4	277	-	277	278	-	-	-	-
(構成団体計)		361.67	179,491	81,458	-	-	-	-	-	-	5	40	2,216	2,718
東金市		89.12	57,743	26,908	-	-	-	-	-	-	1	7	441	550
山武市		146.77	50,336	22,504	-	-	-	-	-	-	1	13	740	840
大網白里市		58.08	48,960	21,897	-	-	-	-	-	-	1	4	384	543
九十九里町		24.46	15,336	7,111	-	-	-	-	-	-	1	8	310	405
芝山町		43.24	7,116	3,038	-	-	-	-	-	-	1	8	341	380
香取広域市町村圏事務組合		-	-	-	1	6	211	-	211	232	-	-	-	-
(構成団体計)		381.40	102,352	42,473	-	-	-	-	-	-	3	29	1,963	2,047
香取市		262.35	74,330	31,156	-	-	-	-	-	-	-	-	-	-
多古町		72.80	14,387	6,073	-	-	-	-	-	-	-	-	-	-
東庄町		46.25	13,635	5,244	-	-	-	-	-	-	-	-	-	-
佐倉市八街市酒々井町消防組合		-	-	-	4	5	408	4	412	399	-	-	-	-
(構成団体計)		197.64	263,166	120,660	-	-	-	-	-	-	3	45	1,242	1,458
佐倉市		103.69	173,619	78,473	-	-	-	-	-	-	1	7	727	805
八街市		74.94	68,888	32,306	-	-	-	-	-	-	1	25	355	480
酒々井町		19.01	20,659	9,881	-	-	-	-	-	-	1	13	160	173
印西地区消防組合		-	-	-	7	-	277	3	280	266	-	-	-	-
(構成団体計)		159.27	168,934	68,733	-	-	-	-	-	-	2	17	859	1,124
印西市		123.79	105,772	42,505	-	-	-	-	-	-	1	14	608	772
白井市		35.48	63,162	26,228	-	-	-	-	-	-	1	3	251	352
夷隅郡市広域市町村圏事務組合		-	-	-	2	4	191	2	193	200	-	-	-	-
(構成団体計)		406.18	70,017	33,062	-	-	-	-	-	-	4	31	1,746	1,982
勝浦市		93.96	16,817	8,535	-	-	-	-	-	-	1	6	380	423
いすみ市		157.50	37,143	17,020	-	-	-	-	-	-	1	14	870	954
大多喜町		129.87	8,745	3,803	-	-	-	-	-	-	1	6	346	380
御宿町		24.85	7,312	3,704	-	-	-	-	-	-	1	5	150	225
(委託町村計)		19.90	5,889	2,474	-	-	-	-	-	-	1	2	173	187
神崎町		19.90	5,889	2,474	-	-	-	-	-	-	1	2	173	187

第2表 階級別消防吏員数

令和3年4月1日現在

市町村別	区分		消防 司 監	消防 正 監	消防監	消防 司令長	消防 司 令	消防 司令補	消防士長	消防 副士長	消防士
	消防吏員 計	うち女性									
千葉県計	8,179	257	1	20	111	436	1,551	2,134	1,843	309	1,774
千葉市	972	42	1	5	13	26	188	204	275	0	260
銚子市	106	1	0	0	1	3	14	48	29	0	11
市川市	535	32	0	1	7	39	168	143	80	0	97
船橋市	636	18	0	1	5	29	124	143	153	1	180
木更津市	198	3	0	0	1	20	28	44	24	37	44
松戸市	508	22	0	1	11	24	98	114	139	5	116
野田市	187	3	0	0	1	12	31	40	27	7	69
成田市	249	10	0	1	4	21	48	62	52	18	43
旭市	118	3	0	0	1	4	13	66	17	7	10
習志野市	215	8	0	1	4	7	34	57	66	0	46
柏市	484	26	0	1	11	23	82	94	134	2	137
市原市	372	9	0	1	1	31	50	128	82	0	79
流山市	215	3	0	1	4	9	28	53	42	13	65
八千代市	243	9	0	1	2	9	58	42	64	0	67
我孫子市	167	5	0	0	1	11	32	35	41	20	27
鎌ヶ谷市	155	5	0	0	1	8	24	32	45	10	35
君津市	160	0	0	0	1	12	32	15	80	0	20
富津市	96	5	0	0	1	5	13	25	27	5	20
浦安市	198	5	0	0	1	9	45	50	27	18	48
四街道市	125	2	0	0	1	6	26	31	28	0	33
袖ヶ浦市	130	2	0	0	0	10	11	52	29	0	28
富里市	83	2	0	0	0	1	8	38	5	10	21
栄町	46	0	0	0	1	3	11	14	3	8	6
安房郡市広域市町村圏事務組合	274	5	0	1	6	11	38	71	64	37	46
長生郡市広域市町村圏組合	235	2	0	1	4	15	44	80	40	11	40
匝瑳市横芝光町消防組合	108	0	0	0	1	9	10	46	27	12	3
山武郡市広域行政組合	277	4	0	1	6	4	56	81	60	21	48
香取広域市町村圏事務組合	211	4	0	1	3	13	30	70	45	16	33
佐倉市八街市酒々井町消防組合	408	13	0	1	12	29	123	107	62	2	72
印西地区消防組合	277	10	0	1	5	17	49	83	55	28	39
夷隅郡市広域市町村圏事務組合	191	4	0	0	1	16	35	66	21	21	31

第3表 階級別消防団員数

令和3年4月1日現在

市町村別	区分	計	うち 女性	団長	副団長	分団長	副分 団長	部長	班長	団員
千葉県計		24,179	630	48	291	1,105	794	1,563	3,273	17,105
千葉市		698	169	1	13	24	12	73	102	473
銚子市		467	16	1	4	14	11	36	72	329
市川市		339	17	1	6	23	23	0	64	222
船橋市		611	17	1	9	27	20	21	61	472
木更津市		458	20	1	4	16	16	37	75	309
松戸市		533	30	1	8	57	37	54	75	301
野田市		617	11	1	7	46	30	56	110	367
成田市		1,449	30	1	3	18	12	95	190	1130
旭市		742	0	1	5	31	16	47	93	549
習志野市		148	8	1	8	8	8	0	48	75
柏市		587	13	1	15	54	43	43	86	345
市原市		1,345	25	1	10	135	86	85	175	853
流山市		276	12	1	3	29	22	23	46	152
八千代市		279	26	1	6	17	0	14	28	213
我孫子市		227	0	1	3	27	21	21	20	134
鎌ヶ谷市		149	11	1	5	8	8	1	26	100
君津市		792	21	1	20	58	38	76	0	599
富津市		476	2	1	12	12	13	16	100	322
浦安市		89	32	1	4	3	4	16	27	34
四街道市		228	12	1	2	18	16	17	84	90
袖ヶ浦市		389	14	1	7	18	18	37	73	235
富里市		366	0	1	4	24	19	55	92	171
栄町		251	18	1	2	9	5	23	24	187
安房郡市広域市町村圏事務組合		-	-	-	-	-	-	-	-	-
(構成団体計)		2,049	44	4	36	75	69	61	340	1464
館山市		322	19	1	4	13	9	24	49	222
鴨川市		622	10	1	10	25	25	32	98	431
南房総市		954	0	1	19	33	31	0	175	695
鋸南町		151	15	1	3	4	4	5	18	116
長生郡市広域市町村圏組合		1,359	0	1	13	58	32	106	212	937
匝瑳市横芝光町消防組合		-	-	-	-	-	-	-	-	-
(構成団体計)		1,056		2	8	35	23	67	210	711
匝瑳市		656	0	1	3	19	15	41	82	495
横芝光町		400	0	1	5	16	8	26	128	216
山武郡市広域行政組合		-	-	-	-	-	-	-	-	-
(構成団体計)		2,216	32	5	32	74	46	111	329	1619
東金市		441	7	1	8	7	14	16	28	367
山武市		740	18	1	10	26	13	47	94	549
大網白里市		384	7	1	4	4	4	12	27	332
九十九里町		310	0	1	5	16	8	19	129	132
芝山町		341	0	1	5	21	7	17	51	239
香取広域市町村圏事務組合		1,963	12	3	8	48	37	139	80	1648
佐倉市八街市酒々井町消防組合		-	-	-	-	-	-	-	-	-
(構成団体計)		1,242	24	3	14	49	44	90	133	909
佐倉市		727	15	1	8	9	7	53	53	596
八街市		355	9	1	3	26	24	24	67	210
酒々井町		160	0	1	3	14	13	13	13	103
印西地区消防組合		-	-	-	-	-	-	-	-	-
(構成団体計)		859	7	2	7	35	20	65	109	621
印西市		608	6	1	4	26	14	45	89	429
白井市		251	1	1	3	9	6	20	20	192

第3表 階級別消防団員数

令和3年4月1日現在

市町村別	区分		団長	副団長	分団長	副分団長	部長	班長	団員
	計	うち 女性							
夷隅郡市広域市町村圏事務組合	-	-	-	-	-	-	-	-	-
(構成団体計)	1,746	7	4	11	53	42	63	189	1384
勝浦市	380	6	1	3	10	13	0	32	321
いすみ市	870	1	1	3	25	13	38	77	713
大多喜町	346	0	1	2	6	11	16	50	260
御宿町	150	0	1	3	12	5	9	30	90
(委託町村計)	173	0	1	2	2	3	15	0	150
神崎町	173	0	1	2	2	3	15	0	150

第4表 在職年数別消防吏員数

令和3年4月1日現在

市町村別	消 防 吏員計	5年 未満	5~10 年未満	10~15 年未満	15~20 年未満	20~25 年未満	25~30 年未満	30年 以上
千葉県計	8,179	1,543	1,393	1,143	670	550	1,099	1,781
千葉市	972	247	195	140	94	40	56	200
銚子市	106	9	14	18	5	12	20	28
市川市	535	70	64	68	27	28	117	161
船橋市	636	173	93	84	63	38	59	126
木更津市	198	38	43	21	8	14	28	46
松戸市	508	96	78	87	30	27	91	99
野田市	187	50	23	17	23	7	18	49
成田市	249	23	69	54	28	17	35	23
旭市	118	12	14	13	27	9	29	14
習志野市	215	41	38	34	21	12	35	34
柏市	484	92	110	84	36	18	44	100
市原市	372	51	72	66	30	45	40	68
流山市	215	48	34	36	7	13	22	55
八千代市	243	67	47	28	19	7	22	53
我孫子市	167	27	27	20	12	22	15	44
鎌ヶ谷市	155	29	28	15	8	18	28	29
君津市	160	22	38	51	14	1	23	11
富津市	96	20	14	10	8	3	2	39
浦安市	198	37	32	16	19	6	18	70
四街道市	125	22	20	14	11	7	12	39
袖ヶ浦市	130	33	29	14	5	8	13	28
富里市	83	21	13	3	3	7	15	21
栄町	46	11	6	3	1	3	10	12
安房郡市広域市町村圏事務組合	274	51	50	35	28	10	56	44
長生郡市広域市町村圏組合	235	27	34	40	23	25	40	46
匝瑳市横芝光町消防組合	108	4	22	25	15	6	27	9
山武郡市広域行政組合	277	50	56	27	40	31	45	28
香取広域市町村圏事務組合	211	31	26	32	35	24	27	36
佐倉市八街市酒々井町消防組合	408	61	40	39	20	43	56	149
印西地区消防組合	277	50	42	33	5	38	46	63
夷隅郡市広域市町村圏事務組合	191	30	22	16	5	11	50	57

第5表 在職年数別消防団員数

令和3年4月1日現在

区 分 市町村別	消 防 団員計	5年 未満	5~10 年未満	10~15 年未満	15~20 年未満	20~25 年未満	25~30 年未満	30年 以上
千葉県計	24,179	5,494	5,589	5,060	3,924	2,300	1,135	677
千葉市	698	188	184	109	101	65	26	25
銚子市	467	180	137	72	43	13	17	5
市川市	339	85	62	55	49	28	26	34
船橋市	611	117	92	129	99	80	51	43
木更津市	458	115	139	128	43	21	10	2
松戸市	533	88	100	100	91	89	47	18
野田市	617	147	165	189	84	22	5	5
成田市	1,449	196	244	245	311	242	149	62
旭市	742	344	253	88	39	16	2	0
習志野市	148	28	31	29	32	15	9	4
柏市	587	136	171	102	76	49	32	21
市原市	1,345	210	260	281	275	151	78	90
流山市	276	75	45	48	40	24	24	20
八千代市	279	64	65	60	43	35	9	3
我孫子市	227	35	44	43	40	36	16	13
鎌ヶ谷市	149	19	22	24	33	26	16	9
君津市	792	190	249	196	87	60	7	3
富津市	476	137	117	146	51	20	5	0
浦安市	89	41	23	13	11	1	0	0
四街道市	228	48	50	21	28	30	32	19
袖ヶ浦市	389	121	90	67	51	32	23	5
富里市	366	41	54	64	70	56	40	41
栄町	251	45	36	43	41	33	28	25
安房郡市広域市町村圏事務組合 (構成団体計)	-	-	-	-	-	-	-	-
館山市	2,049	494	497	460	377	157	40	24
鴨川市	322	129	77	61	32	19	1	3
鴨川市	622	111	140	127	140	68	24	12
南房総市	954	230	244	231	180	57	9	3
鋸南町	151	24	36	41	25	13	6	6
長生郡市広域市町村圏組合	1,359	326	375	326	210	88	23	11
匝瑳市横芝光町消防組合 (構成団体計)	-	-	-	-	-	-	-	-
匝瑳市	1,056	277	258	231	181	82	20	7
横芝光町	656	209	176	148	81	28	9	5
山武郡市広域行政組合 (構成団体計)	-	-	-	-	-	-	-	-
東金市	2,216	365	435	440	386	326	183	81
山武市	441	89	81	116	54	53	34	14
山武市	740	142	183	131	158	84	29	13
大網白里市	384	49	56	72	79	77	38	13
九十九里町	310	42	42	59	43	51	44	29
芝山町	341	43	73	62	52	61	38	12
香取広域市町村圏事務組合 (構成団体計)	1,963	685	541	385	234	86	26	6
佐倉市八街市酒々井町消防組合 (構成団体計)	-	-	-	-	-	-	-	-
佐倉市	1,242	204	251	228	238	160	97	64
八街市	727	118	129	123	154	106	60	37
酒々井町	355	72	104	77	61	23	12	6
印西地区消防組合 (構成団体計)	160	14	18	28	23	31	25	21
印西市	-	-	-	-	-	-	-	-
印西市	859	149	153	194	210	93	43	17
白井市	608	105	103	146	162	60	27	5
白井市	251	44	50	48	48	33	16	12
夷隅郡市広域市町村圏事務組合 (構成団体計)	-	-	-	-	-	-	-	-
勝浦市	1,746	310	398	510	321	141	48	18
勝浦市	380	73	84	111	60	32	13	7
いすみ市	870	159	205	236	174	69	19	8
大多喜町	346	61	76	133	50	20	5	1
御宿町	150	17	33	30	37	20	11	2
(委託町村計)	173	34	48	34	29	23	3	2
神崎町	173	34	48	34	29	23	3	2

第6表 年齢別消防吏員数

令和3年4月1日現在

区分市町村別	消防 吏員計	18～ 20歳	21～ 25歳	26～ 30歳	31～ 35歳	36～ 40歳	41～ 45歳	46～ 50歳	51～ 55歳	56歳 以上	平均 年齢
千葉県計	8,179	315	1,152	1,204	1,069	747	847	1,089	697	1,059	38.8
千葉市	972	36	158	172	133	85	46	63	75	204	38.8
銚子市	106	2	8	10	15	14	16	16	14	11	41.1
市川市	535	5	42	78	66	28	56	118	68	74	42.2
船橋市	636	24	108	98	79	79	48	68	44	88	37.7
木更津市	198	9	37	23	19	21	23	33	25	8	37.6
松戸市	508	13	61	94	76	32	40	83	55	54	38.7
野田市	187	21	35	25	7	20	10	24	21	24	37.5
成田市	249	3	33	40	53	31	38	32	8	11	36.7
旭市	118	3	8	13	26	17	24	16	5	6	38.3
習志野市	215	6	36	27	29	22	29	24	14	28	38.6
柏市	484	22	80	75	71	44	27	59	45	61	37.9
市原市	372	16	45	57	54	49	45	40	29	37	37.9
流山市	215	25	31	25	19	25	13	22	22	33	38.1
八千代市	243	12	49	51	25	15	20	20	14	37	36.7
我孫子市	167	6	22	17	24	9	23	24	16	26	40.2
鎌ヶ谷市	155	4	25	21	19	15	19	24	13	15	38.7
君津市	160	3	25	39	42	9	15	19	3	5	34.1
富津市	96	2	18	10	15	7	2	9	16	17	40.6
浦安市	198	5	37	24	15	13	15	22	30	37	40.8
四街道市	125	4	13	18	18	10	9	13	11	29	41.3
袖ヶ浦市	130	10	25	21	18	11	9	13	4	19	36.1
富里市	83	4	14	14	5	2	10	18	9	7	38.7
栄町	46	1	9	5	2	3	6	9	5	6	39.9
安房郡市広域市町村圏事務組合	274	26	32	36	40	21	39	34	22	24	37.2
長生郡市広域市町村圏組合	235	8	26	26	33	26	42	31	10	33	39.6
匝瑳市横芝光町消防組合	108		7	19	22	15	18	16	4	7	38.5
山武郡市広域行政組合	277	11	44	48	26	31	53	40	9	15	36.7
香取広域市町村圏事務組合	211	6	26	22	35	40	31	20	12	19	38.1
佐倉市八街市酒々井町消防組合	408	12	37	38	32	34	47	77	59	72	43.1
印西地区消防組合	277	8	38	36	38	12	38	54	15	38	39.6
夷隅郡市広域市町村圏事務組合	191	8	23	22	13	7	36	48	20	14	40.4

第7表 年齢別消防団員数

令和3年4月1日現在

区分市町	消防 団員計	20歳 以下	21～ 25歳	26～ 30歳	31～ 35歳	36～ 40歳	41～ 45歳	46～ 50歳	51～ 55歳	56歳 以上	平均 年齢
千葉県計	24,179	140	944	2,393	4,071	5,248	5,020	3,437	1,560	1,366	40.2
千葉市	698	6	22	23	32	64	99	143	119	190	48.6
銚子市	467	11	37	74	114	97	64	37	16	17	36.5
市川市	339	3	16	12	50	41	42	62	48	65	45.0
船橋市	611	3	19	42	63	94	121	116	75	78	44.0
木更津市	458	8	26	46	91	132	77	43	20	15	37.9
松戸市	533	2	21	26	50	69	96	120	87	62	44.4
野田市	617	9	17	40	97	179	156	69	32	18	39.7
成田市	1,449	4	48	111	177	259	351	303	140	56	41.7
旭市	742	7	41	143	196	181	107	49	13	5	35.6
習志野市	148	3	12	11	16	21	26	29	17	13	41.6
柏市	587	6	17	33	93	121	129	97	52	39	41.5
市原市	1,345	0	24	92	172	267	291	236	110	153	43.3
流山市	276	6	4	17	20	54	47	59	39	30	43.9
八千代市	279	3	4	17	31	51	61	61	35	16	42.9
我孫子市	227	0	10	27	29	38	38	47	22	16	41.6
鎌ヶ谷市	149	1	2	10	16	29	27	40	12	12	43.1
君津市	792	2	42	138	179	183	151	58	23	16	36.9
富津市	476	0	48	85	122	102	53	47	9	10	35.8
浦安市	89	0	6	10	8	13	19	8	14	11	42.3
四街道市	228	0	12	9	28	25	36	54	38	26	44.3
袖ヶ浦市	389	3	13	38	76	84	83	52	22	18	39.7
富里市	366	3	12	26	60	72	72	54	32	35	41.7
栄町	251	2	5	31	24	44	66	39	24	16	41.5
安房郡市広域市町村圏事務組合 (構成団体計)	-	-	-	-	-	-	-	-	-	-	-
館山市	322	2	13	44	56	75	84	36	7	5	38.1
鴨川市	622	2	26	75	111	137	157	80	18	16	38.8
南房総市	954	1	38	98	184	290	230	89	17	7	37.9
鋸南町	151	0	10	23	29	45	18	13	5	8	37.7
長生郡市広域市町村圏組合 (構成団体計)	1,359	4	43	121	292	351	335	148	43	22	38.7
匝瑳市横芝光町消防組合 (構成団体計)	-	-	-	-	-	-	-	-	-	-	-
匝瑳市	656	1	28	70	142	164	137	71	21	22	38.5
横芝光町	400	1	16	33	69	113	100	52	10	6	39.0
山武郡市広域行政組合 (構成団体計)	-	-	-	-	-	-	-	-	-	-	-
東金市	441	18	18	41	54	78	81	79	35	37	40.8
山武市	740	1	23	70	102	192	175	113	39	25	40.1
大網白里市	384	1	9	22	57	75	95	86	33	6	41.5
九十九里町	310	3	21	41	45	45	57	58	28	12	39.9
芝山町	341	1	12	29	56	63	65	62	21	32	41.4
香取広域市町村圏事務組合 (構成団体計)	1,963	12	118	312	496	498	285	150	53	39	36.5
佐倉市八街市酒々井町消防組合 (構成団体計)	-	-	-	-	-	-	-	-	-	-	-
佐倉市	1,242	4	29	78	161	209	280	209	128	144	43.5
八街市	727	2	17	36	67	113	206	141	79	66	43.8
酒々井町	355	2	10	35	74	69	47	33	21	64	42.5
酒々井町	160	0	2	7	20	27	27	35	28	14	44.5
印西地区消防組合 (構成団体計)	-	-	-	-	-	-	-	-	-	-	-
印西市	859	7	21	79	133	198	235	111	37	38	40.1
印西市	608	7	16	51	91	155	175	79	19	15	39.5
白井市	251	0	5	28	42	43	60	32	18	23	41.5
夷隅郡市広域市町村圏事務組合 (構成団体計)	-	-	-	-	-	-	-	-	-	-	-
勝浦市	1,746	0	55	165	306	458	433	242	57	30	39.2
勝浦市	380	0	14	36	63	101	80	58	19	9	39.6
いすみ市	870	0	32	91	155	240	209	109	21	13	38.6
大多喜町	346	0	5	26	66	91	99	41	13	5	39.7
御宿町	150	0	4	12	22	26	45	34	4	3	40.6
(委託町村計)	173	0	6	31	34	37	41	15	9	0	34.8
神崎町	173	0	6	31	34	37	41	15	9	0	34.8

2. 消防施設

1. 消防機械

県下消防機関の有する主要な消防機械の現況は以下の表のとおりである。

消防本部・署については、5年前と比べると消防ポンプ自動車、救急自動車、救助工作車が増加している一方、はしご付消防ポンプ自動車、化学消防自動車は減少している。

また、消防団については、5年前と比べると消防ポンプ自動車、小型動力ポンプ付積載車、小型動力ポンプいずれも減少している。

消防本部・署	消防ポンプ自動車	はしご付消防ポンプ自動車	化学消防自動車	救急自動車	救助工作車
令和3年	359	58	45	273	54
平成28年	343	62	47	257	53
増減	16	▲4	▲2	16	1

消防団	消防ポンプ自動車	小型動力ポンプ付積載車	小型動力ポンプ
令和3年	518	1,088	132
平成28年	557	1,090	139
増減	▲39	▲2	▲7

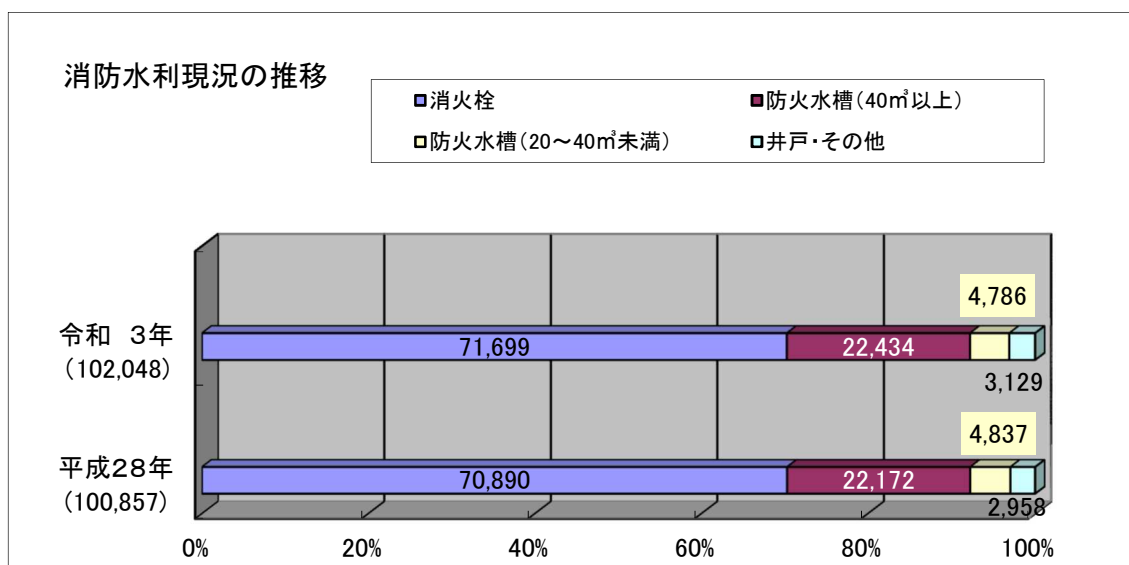
2. 消防水利

消防水利には、消火栓、防火水槽、井戸、河川等の種類がある。

消防水利の現況の推移を示すと、以下のグラフのとおりである。

5年前と比べると、総数で1,191（1.2%）増加している。

防火水槽（40㎡以上）にあっては5年前と比べると262（1.2%）増加しているが、近い将来発生が懸念されている大規模地震等に備え、より一層の増加を図っていく必要がある。



第1表 消防ポンプ自動車等現有数(消防本部・署)

令和3年4月1日現在

市町村別	種別	普通 ポンプ 自動車	水 槽付 ポンプ 自動車	はしご付消防ポンプ自動車 (ポンプ付でない車両を含む)				屈折はしご付 消防ポンプ自動車 (ポンプ付でない車 両を含む)	大型 高所放水車	泡 原液 搬送車	化学消防自動車		救 急自 動車	指 揮車	消 防艇	救 助工 作車	小 型動 力ポン プ 付積載車	小 型動 力ポン プ	電 源・ 照明車	広 報車	そ の他
				18m 以下	24m	30m	38m 以上				泡 消火 型	粉 末型									
千葉県計		166	193	4	1	27	15	11	5	7	45	0	273	73	2	54	12	107	5	102	114
千葉市		25	27	1	0	5	1	1	1	2	6	0	32	7	1	5	0	0	1	1	30
銚子市		4	2	0	0	1	0	0	0	0	1	0	4	0	0	1	0	0	0	1	0
市川市		15	3	0	0	1	2	0	1	1	2	0	17	4	1	4	1	68	1	5	4
船橋市		12	14	1	0	4	0	1	0	0	2	0	20	4	0	3	0	0	0	0	10
木更津市		1	7	1	0	0	1	0	0	0	1	0	6	3	0	1	1	2	0	2	0
松戸市		1	15	0	0	2	1	2	0	0	2	0	15	1	0	3	5	0	1	1	10
野田市		5	4	0	0	1	0	0	0	0	1	0	8	1	0	2	0	0	0	3	0
成田市		5	8	0	0	0	1	1	0	0	2	0	9	6	0	2	0	0	0	6	11
旭市		5	4	0	0	1	0	0	0	0	1	0	5	1	0	1	0	0	0	3	0
習志野市		5	1	0	0	1	1	0	0	0	2	0	6	1	0	2	0	0	0	0	0
柏市		9	7	1	1	1	1	0	0	0	2	0	15	6	0	3	1	12	0	17	1
市原市		10	6	0	0	2	1	0	1	2	3	0	12	7	0	3	3	0	1	6	22
流山市		4	4	0	0	0	1	0	0	0	1	0	7	1	0	1	0	0	0	3	1
八千代市		5	5	0	0	1	1	0	0	0	1	0	8	2	0	1	0	12	0	1	0
我孫子市		0	5	0	0	1	0	0	0	0	1	0	6	1	0	1	0	1	0	4	0
鎌ヶ谷市		4	1	0	0	0	0	1	0	0	1	0	5	1	0	1	0	3	0	2	4
君津市		5	4	0	0	0	1	0	1	1	1	0	6	1	0	1	0	0	0	7	1
富津市		5	1	0	0	0	0	0	0	0	0	0	4	1	0	1	1	2	0	3	0
浦安市		4	4	0	0	0	1	1	0	0	0	0	7	1	0	1	0	4	0	3	0
四街道市		1	4	0	0	1	0	1	0	0	1	0	4	1	0	1	0	0	0	3	0
袖ヶ浦市		1	5	0	0	0	0	0	1	1	2	0	4	1	0	1	0	1	0	5	0
富里市		1	2	0	0	0	0	0	0	0	0	0	3	0	0	1	0	2	0	1	4
栄町		1	1	0	0	0	0	0	0	0	0	0	3	1	0	1	0	0	0	0	0
安房郡市広域市町村圏事務組合		2	13	0	0	1	1	0	0	0	1	0	8	2	0	2	0	0	0	3	0
長生郡市広域市町村圏組合		4	9	0	0	1	0	1	0	0	1	0	10	4	0	2	0	0	0	1	3
匝瑳市横芝光町消防組合		3	3	0	0	0	0	0	0	0	1	0	4	1	0	1	0	0	0	4	0
山武郡市広域行政組合		5	7	0	0	0	1	0	0	0	2	0	9	4	0	3	0	0	0	6	1
香取広域市町村圏事務組合		6	5	0	0	1	0	0	0	0	3	0	8	2	0	1	0	0	0	1	0
佐倉市八街市酒々井町消防組合		10	10	0	0	1	0	1	0	0	2	0	13	6	0	2	0	0	1	0	8
印西地区消防組合		5	6	0	0	1	0	1	0	0	2	0	8	1	0	1	0	0	0	8	0
夷隅郡市広域市町村圏事務組合		3	6	0	0	0	0	0	0	0	0	0	7	1	0	1	0	0	0	2	4

第2表 消防ポンプ自動車等現有数(消防団)

令和3年4月1日現在

種別市町村別	ポンプ 普通消防 自動車	水槽付消防 ポンプ自動車	指揮車	小型動力ポンプ 付積載車	小型動力ポンプ	広報車	その他
千葉県計	440	78	36	1,088	132	16	1
千葉市	0	0	0	42	18	0	0
銚子市	18	0	0	21	0	1	0
市川市	6	0	0	17	0	0	0
船橋市	14	0	0	45	0	2	0
木更津市	6	0	0	31	0	0	0
松戸市	8	0	0	34	0	0	0
野田市	14	0	2	43	0	0	0
成田市	20	0	0	74	1	0	0
旭市	11	8	0	27	2	1	0
習志野市	8	0	0	0	0	0	0
柏市	20	0	1	23	0	0	0
市原市	0	0	8	86	0	1	0
流山市	6	0	1	17	0	0	0
八千代市	11	0	0	2	0	0	0
我孫子市	4	0	0	17	0	0	0
鎌ヶ谷市	8	0	0	0	0	0	0
君津市	14	0	0	29	0	0	0
富津市	9	0	0	14	9	1	0
浦安市	7	0	0	0	3	1	0
四街道市	7	0	1	11	0	0	0
袖ヶ浦市	14	0	0	4	0	0	0
富里市	5	4	0	11	0	1	0
栄町	7	0	0	15	0	0	0
安房郡市広域市町村圏事務組合 (構成団体計)	-	-	-	-	-	-	-
館山市	69	14	9	16	65	0	0
鴨川市	21	0	1	3	30	0	0
南房総市	25	3	0	5	24	0	0
鋸南町	23	6	7	6	8	0	0
長生郡市広域市町村圏組合消防本部	0	5	1	2	3	0	0
匝瑳市横芝光町消防組合 (構成団体計)	-	-	-	-	-	-	-
匝瑳市	15	4	2	48	0	0	0
横芝光町	7	3	1	31	0	0	0
山武郡市広域行政組合 (構成団体計)	-	-	-	-	-	-	-
東金市	8	1	1	17	0	0	0
山武市	23	41	7	43	9	3	0
大網白里市	0	13	1	15	9	0	0
九十九里町	4	12	3	5	0	1	0
芝山町	13	0	1	13	0	1	0
香取広域市町村圏事務組合消防本部 (構成団体計)	-	-	-	-	-	-	-
香取市	5	10	1	0	0	0	0
多古町	1	6	1	10	0	1	0
東庄町	17	1	0	160	14	3	0
佐倉市八街市酒々井町消防組合 (構成団体計)	-	-	-	-	-	-	-
佐倉市	0	0	0	0	0	0	0
八街市	0	0	0	0	0	0	0
酒々井町	0	0	0	0	0	0	0
印西地区消防組合 (構成団体計)	-	-	-	-	-	-	-
印西市	12	4	0	58	3	0	0
白井市	9	0	0	43	2	0	0
印西市	1	4	0	4	0	0	0
白井市	2	0	0	11	1	0	0
夷隅郡市広域市町村圏事務組合 (構成団体計)	-	-	-	-	-	-	-
勝浦市	5	1	1	60	0	0	0
いすみ市	5	0	0	40	0	0	0
大多喜町	0	1	1	20	0	0	0
御宿町	57	1	4	45	7	2	1
消防事務委託町村計	12	1	1	17	0	1	1
神崎町	34	0	2	6	3	0	0
	5	0	0	19	0	0	0
	6	0	1	3	4	1	0
	0	0	0	13	1	0	0
	0	0	0	13	1	0	0

第3表 消防水利の現況

令和3年4月1日現在

市町村別	種別	計				消防水槽											井戸				その他																
		(a)+(b) +(e)+(f)	消火栓			小計 (b)=(c)+(d)								公設 (c)				私設 (d)				計 (e)	公設 (f)	私設 (g)	計 (h)	河川	海・湖	プールの	濠・池	下水道	その他						
			小計 (a)	公設	私設	計	60～100m ² 未満				100m ² 以上				計	100m ² 以上	60～100m ² 未満			計	100m ² 以上											60～100m ² 未満		計	100m ² 以上	60～100m ² 未満	
							100m ² 以上	60～100m ² 未満	40～60m ² 未満	20～40m ² 未満	100m ² 以上	60～100m ² 未満	40～60m ² 未満	20～40m ² 未満			60～100m ² 未満	40～60m ² 未満	20～40m ² 未満																		
千葉県計		102,048	71,699	70,359	1,340	27,220	968	1,416	20,050	4,786	18,984	798	963	13,207	4,016	8,236	170	453	6,843	770	482	480	2	2,647	661	84	1,125	327	9	441							
千葉市		15,329	12,917	12,556	361	2,055	155	102	1,405	393	1,206	112	3	813	278	849	43	99	592	115	0	0	0	357	135	7	194	21	0	0							
鎌子市		1,153	781	780	1	215	9	11	128	67	175	2	11	98	64	40	7	0	30	3	0	0	0	157	83	25	24	5	0	20							
市川市		7,025	5,009	5,009	0	1,760	40	58	1,180	482	420	32	18	320	50	1,340	8	40	860	432	0	0	0	256	103	0	76	3	0	74							
船橋市		7,894	6,636	6,631	5	1,066	44	12	1,010	0	541	37	0	504	0	525	7	12	506	0	0	0	192	1	0	96	4	9	82								
木更津市		1,749	1,371	1,365	6	342	8	6	259	69	245	4	1	173	67	97	4	5	86	2	0	0	36	2	0	34	0	0	0								
松戸市		6,068	5,203	5,163	40	779	39	17	668	55	430	22	5	356	47	349	17	12	312	8	0	0	86	0	0	78	3	0	5								
野田市		2,966	2,110	2,088	22	799	6	14	707	72	463	6	2	395	60	336	0	12	312	12	0	0	57	0	0	32	2	0	23								
成田市		1,740	778	778	0	962	31	7	705	219	962	31	7	705	219	0	0	0	0	0	0	0	0	0	0	0	0	0	0	0							
旭市		2,247	1,657	1,657	0	524	17	38	368	101	471	17	38	315	101	53	0	0	53	0	22	22	0	44	19	0	18	7	0	0							
習志野市		2,161	1,421	1,410	11	727	6	49	662	10	216	1	22	191	2	511	5	27	471	8	0	0	13	0	0	11	2	0	0								
柏市		7,500	5,607	5,598	9	1,800	16	34	1,468	282	980	5	4	738	233	820	11	30	730	49	17	17	0	76	3	0	73	0	0	0							
市原市		3,336	2,199	2,199	0	1,137	25	8	1,060	44	723	24	2	691	6	414	1	6	369	38	0	0	0	36	1	0	34	1	0	0							
流山市		1,400	496	496	0	868	33	9	798	28	408	4	0	388	16	460	29	9	410	12	0	0	0	36	1	0	34	1	0	0							
八千代市		1,881	1,150	1,150	0	565	7	10	545	3	353	7	1	342	3	212	0	9	203	0	9	9	0	157	9	0	40	0	0	108							
我孫子市		1,736	1,321	1,319	2	393	11	9	271	102	284	8	1	189	86	109	3	8	82	16	0	0	0	22	0	0	21	0	0	1							
鎌ヶ谷市		1,025	644	644	0	364	1	10	347	6	220	1	3	210	6	144	0	7	137	0	0	0	17	0	0	16	1	0	0								
君津市		2,137	1,521	1,429	92	581	21	26	431	103	502	19	25	359	99	79	2	1	72	4	0	0	0	35	0	0	28	4	0	3							
富津市		925	508	505	3	306	18	38	199	51	273	17	35	170	51	33	1	3	29	0	0	0	111	7	1	19	84	0	0								
浦安市		2,109	1,430	1,283	147	636	31	154	449	2	242	21	54	167	0	394	10	100	282	2	0	0	43	5	0	33	0	0	5								
四街道市		908	542	542	0	351	14	4	312	21	273	12	1	244	16	78	2	3	68	5	0	0	15	0	0	13	0	0	2								
袖ヶ浦市		1,807	1,458	1,453	5	306	24	11	230	41	263	23	7	194	39	43	1	4	36	2	0	0	43	13	0	14	16	0	0								
富里市		1,147	777	740	37	297	2	2	264	29	244	2	1	212	29	53	0	1	52	0	0	0	73	10	0	9	3	0	51								
栄町		450	221	221	0	197	0	2	123	72	190	0	2	116	72	7	0	0	7	0	0	0	32	7	0	1	0	0	24								
安房郡市広域市町村圏事務組合 (構成団体計)		4,009	2,339	2,260	79	1,515	192	141	1,062	120	1,462	192	141	1,009	120	53	0	0	53	0	1	0	1	154	38	49	57	10	0	0							
館山市		1,422	1,019	959	60	373	0	0	373	0	320	0	0	320	0	53	0	0	53	0	0	0	0	30	0	7	23	0	0	0							
鴨川市		1,005	562	562	0	378	22	11	290	55	378	22	11	290	55	0	0	0	0	0	0	0	0	65	20	30	15	0	0	0							
南房総市		1,407	697	678	19	671	162	73	382	54	671	162	73	382	54	0	0	0	0	0	1	0	0	38	19	5	12	3	0	0							
鋸南町		175	61	61	0	93	8	57	17	11	93	8	57	17	11	0	0	0	0	0	0	0	21	0	7	7	7	0	0								
長生郡市広域市町村圏組合		3,071	2,314	2,309	5	757	6	41	439	271	638	5	36	345	252	119	1	5	94	19	0	0	0	0	0	0	0	0	0	0							
匠琢磨芝光町消防組合 (構成団体計)		2,500	1,821	1,821	0	603	5	18	346	234	583	3	14	332	234	20	2	4	14	0	9	9	0	67	15	1	13	38	0	0							
匠琢磨市		1,550	1,157	1,157	0	384	3	8	188	165	344	1	4	174	165	20	2	4	14	0	0	0	29	2	1	8	18	0	0								
横芝光町		950	664	664	0	239	2	10	158	69	239	2	10	158	69	0	0	0	0	0	9	9	0	38	13	0	5	20	0	0							
山武郡市広域行政組合 (構成団体計)		5,193	2,711	2,392	319	1,882	6	9	1,012	855	1,713	6	9	857	841	169	0	0	155	14	419	419	0	171	64	0	43	26	0	38							
東金市		1,346	763	528	235	495	0	0	146	349	438	0	0	93	345	57	0	0	53	4	74	74	0	14	4	0	10	0	0	0							
山武市		1,816	924	842	82	846	2	0	367	477	775	2	0	300	473	71	0	0	67	4	9	9	0	37	12	0	14	11	0	0							
大網白里市		1,048	760	760	0	218	1	0	210	7	218	1	0	210	7	0	0	0	0	0	0	0	0	70	46	0	10	14	0	0							
九十九里町		648	213	213	0	56	3	8	23	22	42	3	8	15	16	14	0	0	8	6	334	334	0	45	0	0	7	0	0	38							
芝山町		325	51	49	2	267	0	1	266	0	240	0	1	239	0	27	0	0	27	0	2	2	0	5	2	0	2	1	0	0							
香取広域市町村圏事務組合 (構成団体計)		2,594	959	953	6	1,520	24	49	957	490	1,278	19	43	738	478	242	5	6	219	12	0	0	0	115	29	0	44	42	0	0							
佐倉市八街市酒々井町消防組合 (構成団体計)		4,232	2,495	2,347	148	1,716	13	30	1,450	223	1,234	4	18	1,003	209	492	9	12	447	14	0	0	0	21	3	0	18	0	0	0							
佐倉市		2,362	1,511	1,456	55	839	11	15	676	137	534	4	3	403	124	305	7	12	273	13	0	0	0	12	0	0	12	0	0	0							
八街市		1,408	639	546	93	764	2	15	678	89	610	0	15	526	69	154	2	0	152	0	0	0	5	0	0	5	0	0	0								
酒々井町		462	345	345	0	113	0	0	96	17	90	0	0	74	16	23	0	0	22	1	0	0	4	3	0	1	0	0	0								
印西地区消防組合 (構成団体計)		2,969	1,777	1,749	28	1,064	10	379	442	233	933	10	344	349	230	131	0	35	93	3	4	4	0	124	61	0	42	21	0	0							
印西市		1,897	1																																		

3. 消防財政

1. 市町村の消防費

(1) 消防費の決算状況

消防費の決算状況は、下表のとおりである。

市町村普通会計及び消防費の決算状況

(単位：億円、%)

項目		2年度	元年度	増減額	増減率
普通会計歳出総額(a)	一部事務組合 を含む	31,181	23,303	7,878	33.8
消防費歳出総額(b)		1,124	1,149	▲25	▲2.2
(b)/(a)%		3.6	4.9		
普通会計歳出総額(c)	一部事務組合 を除く	30,888	23,004	7,884	34.3
消防費歳出総額(d)		938	949	▲11	▲11.7
(d)/(c)%		3.0	4.1		

また、消防費の市町村普通会計歳出総額に占める比率を市町村別にみると、栄町(6.7%)が最も高く、次いで山武市(5.3%)となっている。

(2) 1世帯及び住民1人あたりに支出した消防費

市町村における令和2年度消防費の1世帯当たり及び住民1人当たりの県平均額は下表のとおりである。

市町村別に見ると、住民1人当たりの消防費は、鋸南町(38,123円)が最も高く、次いで南房総市(33,719円)、山武市(32,959円)の順となっている。

また、1世帯当たりの消防費は、鋸南町(86,526円)が最も高く、次いで芝山町(86,197円)、山武市(82,729円)の順となっている。

1世帯当たり、住民1人あたりに支出した消防費の推移

(単位：円)

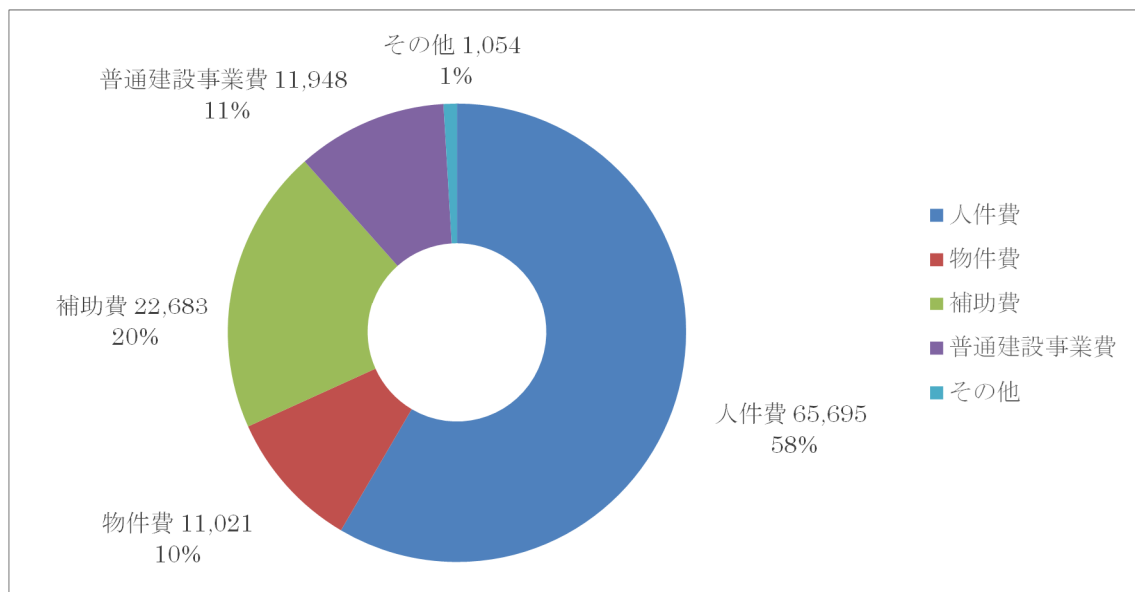
項目 / 年度		28	29	30	01	02
1世帯あたり	組合 含む 一部 事務	40,662	41,357	41,679	41,966	40,977
住民1人あたり		17,361	17,658	18,014	18,366	17,934
1世帯あたり	組合 除く 一部 事務	33,225	34,192	34,527	34,732	34,181
住民1人あたり		14,186	14,598	14,923	15,200	14,959

(3) 消防費の性質別内訳

消防費の性質別内訳は、次のグラフのとおりであるが、消防費のうち人件費の占める割合が高く、全体に占める割合は58%である。

令和2年度市町村別消防費性質別歳出決算額の割合（一部事務組合を含む）

単位：百万円



第1表 令和2年度市町村消防財政総括表

市町村名	区分	歳出 消防費 決算額	基準 消防費に係る 財政需要額	普通 会計決算額	占める 消防費の割合	一 人当 たりの 消防費	一 世帯 当 たりの 消防費	組合 負担金	基準 財政需要額に占める 組合負担金の割合	消防費に占める 組合負担金の割合	団 事 務 所 管
		(千円)	(千円)	(千円)	(%)	(円)	(円)	(千円)	(%)	(%)	
累計		(93,756,672) 112,400,543	74,751,161	(3,088,896,185) 3,118,130,771	(3.0) 3.6	(14,959) 17,934	(34,181) 40,977	— 20,508,169	— —	— —	
千葉県											
千葉市		12,205,302	11,134,847	575,225,264	2.1	12,478	27,895	18,135	0.2%	0.1%	
銚子市		1,186,354	798,958	34,747,578	3.4	19,851	45,977	16,226	2.0%	1.4%	
市川市		6,042,997	5,354,455	215,916,018	2.8	12,229	24,929	8,290	0.2%	0.1%	
船橋市		6,607,021	6,838,210	282,207,842	2.3	10,376	22,933	11,703	0.2%	0.2%	
木更津市		2,089,370	1,549,089	61,700,480	3.4	15,434	36,283	21,293	1.4%	1.0%	
松戸市		5,731,967	5,280,184	207,271,089	2.8	11,668	25,179	8,313	0.2%	0.1%	
野田市		1,851,051	1,764,857	70,496,309	2.6	12,132	29,475	24,262	1.4%	1.3%	
成田市		2,695,504	1,649,614	79,438,591	3.4	20,383	45,490	42,241	2.6%	1.6%	
旭市		1,094,333	984,527	45,576,459	2.4	16,987	45,563	21,399	2.2%	2.0%	
習志野市		3,806,297	1,981,160	80,319,035	4.7	21,968	49,281	10,053	0.5%	0.3%	
柏市		4,918,702	4,615,256	180,740,006	2.7	11,540	26,200	10,061	0.2%	0.2%	
市原市		4,298,138	2,905,643	124,759,886	3.4	15,864	36,624	45,321	1.6%	1.1%	
流山市		2,011,215	2,045,502	88,172,958	2.3	10,508	25,119	12,208	0.6%	0.6%	
八千代市		2,230,912	2,113,856	78,331,463	2.8	11,316	26,997	13,623	0.6%	0.6%	
我孫子市		1,685,713	1,563,316	53,239,295	3.2	12,877	30,014	11,219	0.7%	0.7%	
鎌ヶ谷市		1,500,362	1,386,924	47,222,380	3.2	13,716	32,330	8,984	0.6%	0.6%	
君津市		2,109,134	1,088,666	44,437,468	4.7	25,481	60,660	28,062	2.6%	1.3%	
富津市		1,038,771	625,906	25,052,098	4.1	23,905	58,064	16,499	2.6%	1.6%	
浦安市		2,080,086	1,997,029	89,216,515	2.3	12,201	25,947	10,542	0.5%	0.5%	
四街道市		1,139,835	1,066,231	38,614,325	3.0	12,383	30,195	11,942	1.1%	1.0%	
袖ヶ浦市		1,143,792	879,681	33,581,257	3.4	18,267	47,176	14,782	1.7%	1.3%	
富里市		663,242	646,198	21,738,778	3.1	13,311	30,673	13,785	2.1%	2.1%	
栄町		654,936	335,890	9,740,989	6.7	32,188	78,136	15,095	4.5%	2.3%	
安房郡市広域市町村圏事務組合		2,533,894	—	3,438,726	73.7	—	—	7,930	—	—	
(構成団体計)		3,523,982	2,139,837	91,763,485	3.8	28,927	66,450	2,601,800	121.6%	73.8%	
館山市		1,126,248	626,042	31,080,756	3.6	24,785	55,562	897,403	143.3%	79.7%	○
鴨川市		878,107	547,747	20,937,734	4.2	27,194	60,505	717,465	131.0%	81.7%	○
南房総市		1,235,042	806,744	32,295,136	3.8	33,719	82,556	797,580	98.9%	64.6%	○
鋸南町		284,585	159,304	7,449,859	3.8	38,123	86,526	189,352	118.9%	66.5%	○
長生郡市広域市町村圏組合		2,535,684	—	6,770,429	37.5	—	—	—	—	—	○
(構成団体計)		3,064,869	2,168,395	81,469,316	3.8	21,075	51,517	2,613,153	120.5%	85.3%	
茂原市		1,595,096	1,040,843	42,583,484	3.7	18,197	42,910	1,419,894	136.4%	89.0%	
一宮町		302,458	213,556	6,557,225	4.6	25,676	62,712	221,094	103.5%	73.1%	
睦沢町		186,112	146,878	4,581,291	4.1	27,059	75,410	152,136	103.6%	81.7%	
長生村		295,229	247,175	9,448,686	3.1	21,157	54,773	256,346	103.7%	86.8%	
白子町		305,755	204,505	6,424,843	4.8	28,850	72,351	233,884	114.4%	76.5%	
長柄町		167,178	150,138	5,827,962	2.9	24,086	63,930	166,977	111.2%	99.9%	
長南町		213,041	165,300	6,045,825	3.5	27,965	76,168	162,822	98.5%	76.4%	
匝瑳市横芝光町消防組合		948,685	—	1,005,811	94.3	—	—	—	—	—	
(構成団体計)		1,260,818	1,005,993	36,545,557	3.4	21,699	58,799	976,971	97.1%	77.5%	
匝瑳市		745,243	584,489	22,131,873	3.4	21,051	58,068	587,429	100.5%	78.8%	○
横芝光町		515,575	421,504	14,413,684	3.6	22,709	59,888	389,542	92.4%	75.6%	○

第1表 令和2年度市町村消防財政総括表

市町村名	区分	歳出 消防費 決算額	基準 消防費に係る 財政需要額	普通 会計決算額	普通 会計決算額に 占める 消防費の割合	一人 当たりの 消防費	一世 帯当たりの 消防費	組合 負担金	基準 財政需要額に占める 組合負担金の割合	消防費に占める 組合負担金の割合	団 事務所管
		(千円)	(千円)	(千円)	(%)	(円)	(円)	(千円)	(%)	(%)	
山武郡市広域行政組合		2,384,057	—	4,300,924	55.4	—	—	—	—	—	
(構成団体計)		4,122,091	2,661,889	93,606,279	4.4	23,067	56,168	2,795,435	105.0%	67.8%	
東金市		1,011,685	755,045	27,313,531	3.7	17,276	39,958	782,862	103.7%	77.4%	○
山武市		1,634,227	836,441	30,757,853	5.3	32,959	82,729	885,597	105.9%	54.2%	○
大網白里市		866,584	642,561	20,941,874	4.1	17,980	44,479	667,090	103.8%	77.0%	○
九十九里町		393,500	277,054	7,884,790	5.0	25,798	62,213	292,049	105.4%	74.2%	○
芝山町		216,095	150,788	6,708,231	3.2	30,419	86,197	167,837	111.3%	77.7%	○
香取広域市町村圏事務組合		1,975,713	—	4,201,980	47.0	—	—	—	—	—	○
(構成団体計)		2,382,881	1,608,723	57,750,062	4.1	23,550	63,148	2,119,859	131.8%	89.0%	
香取市		1,756,482	1,102,597	40,678,102	4.3	23,846	63,076	1,498,224	135.9%	85.3%	
多古町		354,547	258,324	8,941,081	4.0	25,161	67,752	354,547	137.2%	100.0%	
東庄町		271,852	247,802	8,130,879	3.3	20,238	58,400	267,088	107.8%	98.2%	
佐倉市八街市酒々井町消防組合		3,985,611	—	4,547,056	87.7	—	—	—	—	—	
(構成団体計)		5,063,700	3,032,332	109,437,196	4.6	19,520	46,772	4,452,430	146.8%	87.9%	
佐倉市		3,138,583	1,843,198	68,920,018	4.6	18,343	44,091	2,725,781	147.9%	86.8%	○
八街市		1,422,573	856,368	30,969,390	4.6	20,980	51,085	1,243,440	145.2%	87.4%	○
酒々井町		502,544	332,766	9,547,788	5.3	24,506	54,429	483,209	145.2%	96.2%	○
印西地区消防組合		2,596,136	—	2,894,366	89.7	—	—	—	—	—	
(構成団体計)		3,242,481	2,089,233	81,887,278	4.0	20,086	53,893	2,812,192	134.6%	86.7%	
印西市		1,946,067	1,241,312	54,724,523	3.6	19,603	53,580	1,695,176	136.6%	87.1%	○
白井市		1,296,414	847,921	27,162,755	4.8	20,857	54,371	1,117,016	131.7%	86.2%	○
夷隅郡市広域市町村圏事務組合		1,684,091	—	2,075,294	81.1	—	—	—	—	—	
(構成団体計)		2,154,477	1,309,906	44,938,546	4.8	30,775	72,762	1,730,348	132.1%	80.3%	
勝浦市		569,155	316,852	11,961,582	4.8	32,782	68,822	417,414	131.7%	73.3%	○
いすみ市		1,093,932	646,323	22,010,161	5.0	29,945	73,413	898,169	139.0%	82.1%	○
大多喜町		267,047	200,298	6,297,243	4.2	29,333	79,549	226,669	113.2%	84.9%	○
御宿町		224,343	146,433	4,669,560	4.8	31,999	72,791	188,096	128.5%	83.8%	○
消防事務委託町村計		156,339	128,854	3,752,383	4.2	26,566	69,238	4,013	0	0	
神崎町		156,339	128,854	3,752,383	4.2	26,566	69,238	4,013	3.1%	2.6%	○

- (注) 1 累計欄の()内の数値は、消防一部事務組合を除いたものである。
 2 千葉市から栄町にかかる団事務については、各消防本部(局)において所管する。
 3 組合負担金には、消防組合以外の組合への負担金も含まれている。

第2表 令和2年度市町村消防費性質別歳出決算額

(単位:千円)

市町村名	項目	消防費		人件費		物件費	維持補修費	補助費計		普通建設事業費	その他
		(ア)+(イ)+(ウ)+(エ)+(オ)+(カ)	(ア)	うち職員給	(イ)			(ウ)	(エ)		
県計		112,400,543	65,695,347	53,784,725	11,020,501	921,064	22,682,695	20,508,169	11,948,327	132,609	
千葉市		12,205,302	8,103,551	6,667,523	1,756,200	534,151	174,367	18,135	1,637,033	0	
銚子市		1,186,354	824,789	672,342	91,418	1,286	40,427	16,226	228,431	3	
市川市		6,042,997	4,890,928	4,030,742	590,068	35,627	72,415	8,290	453,959	0	
船橋市		6,607,021	5,468,280	4,510,080	691,245	20,997	66,508	11,703	359,991	0	
木更津市		2,089,370	1,380,397	1,133,935	252,852	3,443	84,626	21,293	368,052	0	
松戸市		5,731,967	4,450,622	3,635,796	916,952	32,082	45,071	8,313	287,240	0	
野田市		1,851,051	1,384,212	1,141,095	284,252	1,652	72,294	24,262	108,640	1	
成田市		2,695,504	1,982,497	1,631,211	286,656	8,548	104,247	42,241	313,556	0	
旭市		1,094,333	840,579	686,316	115,575	7,483	58,756	21,399	71,940	0	
習志野市		3,806,297	1,657,674	1,383,501	224,954	190	37,675	10,053	1,885,804	0	
柏市		4,918,702	3,733,757	3,046,863	694,620	34,212	80,271	10,061	375,842	0	
市原市		4,298,138	3,022,672	2,487,913	575,512	33,613	161,913	45,321	504,428	0	
流山市		2,011,215	1,541,638	1,270,938	228,993	2,430	63,471	12,208	172,680	2,003	
八千代市		2,230,912	1,727,862	1,428,295	268,440	5,553	52,988	13,623	176,069	0	
我孫子市		1,685,713	1,295,435	1,070,204	163,106	10,753	52,220	11,219	162,799	1,400	
鎌ヶ谷市		1,500,362	1,156,207	956,504	163,437	0	25,359	8,984	155,359	0	
君津市		2,109,134	1,127,259	924,125	270,669	10,800	66,651	28,062	633,692	63	
富津市		1,038,771	688,336	569,753	152,193	1,837	51,422	16,499	144,983	0	
浦安市		2,080,086	1,639,238	1,352,745	256,022	25,521	49,725	10,542	109,580	0	
四街道市		1,139,835	901,608	751,689	131,228	15,093	56,583	11,942	35,323	0	
袖ヶ浦市		1,143,792	893,181	736,286	114,791	4,922	64,408	14,782	66,490	0	
富里市		663,242	577,218	468,438	45,583	1,709	34,344	13,785	4,388	0	
栄町		654,936	383,354	315,436	50,040	2,016	18,649	15,095	200,877	0	
安房郡市広域市町村圏事務組合 (構成団体計)		2,533,894	1,881,390	1,559,419	107,928	6,378	60,994	7,930	477,204	0	
館山市		3,523,982	194,967	82,740	342,483	33,811	2,668,577	2,601,800	260,478	23,666	
鴨川市		1,126,248	56,691	34,206	60,617	1,521	908,759	897,403	98,660	0	
鴨川市		878,107	21,577	0	72,776	30,258	729,830	717,465	0	23,666	
南房総市		1,235,042	108,226	48,534	176,328	1,075	837,682	797,580	111,731	0	
鋸南町		284,585	8,473	0	32,762	957	192,306	189,352	50,087	0	
長生郡市広域市町村圏組合 (構成団体計)		2,535,684	1,924,571	1,541,971	136,879	9,054	112,076	0	353,104	0	
茂原市		3,064,869	10,493	10,414	227,329	1,091	2,650,402	2,613,153	175,536	18	
茂原市		1,595,096	79	0	94,838	343	1,431,324	1,419,894	68,511	1	
一宮町		302,458	203	203	25,647	0	228,780	221,094	47,828	0	
睦沢町		186,112	0	0	30,190	0	155,482	152,136	440	0	
長生村		295,229	10,088	10,088	20,498	221	263,135	256,346	1,287	0	
白子町		305,755	123	123	31,286	496	235,705	233,884	38,129	16	
長柄町		167,178	0	0	0	0	166,977	166,977	201	0	
長南町		213,041	0	0	24,870	31	168,999	162,822	19,140	1	

第2表 令和2年度市町村消防費性質別歳出決算額

(単位:千円)

市町村名	項目	消防費		人件費		物件費 (イ)	維持補修費 (ウ)	補助費計		普通建設事業費 (オ)	その他 (カ)
		(ア)+(イ)+(ウ)+(エ)+(オ)+(カ)	(ア)	うち職員給	(エ)			うち組合負担金			
匠瑤市横芝光町消防組合		948,685	782,507	647,718	76,545	271	22,864	0	66,498	0	
(構成団体計)		1,260,818	29,020	3,152	69,597	6,203	995,782	976,971	155,383	4,833	
匠瑤市		745,243	18,233	3,152	48,083	5,891	600,524	587,429	67,679	4,833	
横芝光町		515,575	10,787	0	21,514	312	395,258	389,542	87,704	0	
山武郡市広域行政組合		2,384,057	2,048,576	1,690,673	181,140	2,048	51,574	0	100,694	25	
(構成団体計)		4,122,091	204,350	115,990	196,920	7,060	2,850,120	2,795,435	763,097	100,544	
東金市		1,011,685	62,529	40,593	41,875	0	793,139	782,862	114,142	0	
山武市		1,634,227	65,493	37,474	52,708	6,189	913,608	885,597	495,687	100,542	
大網白里町		866,584	52,449	32,273	47,961	0	674,396	667,090	91,778	0	
九十九里町		393,500	15,468	5,650	25,495	0	296,735	292,049	55,802	0	
芝山町		216,095	8,411	0	28,881	871	172,242	167,837	5,688	2	
香取広域市町村圏事務組合		1,975,713	1,566,854	1,256,942	120,810	6,506	121,199	0	160,344	0	
(構成団体計)		2,382,881	335	0	201,039	98	2,157,206	2,119,859	24,203	0	
香取市		1,756,482	335	0	201,013	0	1,530,931	1,498,224	24,203	0	
多古町		354,547	0	0	0	0	354,547	354,547	0	0	
東庄町		271,852	0	0	26	98	271,728	267,088	0	0	
佐倉市八街市酒々井町消防組合		3,985,611	3,379,004	2,806,717	270,929	25,100	77,471	0	233,107	0	
(構成団体計)		5,063,700	193,773	109,849	131,833	5,404	4,586,177	4,452,430	146,460	53	
佐倉市		3,138,583	125,228	69,997	89,696	3,378	2,848,640	2,725,781	71,588	53	
八街市		1,422,573	62,020	39,852	39,851	2,018	1,252,954	1,243,440	65,730	0	
酒々井町		502,544	6,525	0	2,286	8	484,583	483,209	9,142	0	
印西地区消防組合		2,596,136	2,184,415	1,808,974	154,265	7,608	48,063	0	201,785	0	
(構成団体計)		3,242,481	158,646	109,792	158,222	8,561	2,828,150	2,812,192	88,902	0	
印西市		1,946,067	106,017	72,787	54,698	1,073	1,704,696	1,695,176	79,583	0	
白井市		1,296,414	52,629	37,005	103,524	7,488	1,123,454	1,117,016	9,319	0	
夷隅郡市広域市町村圏事務組合		1,684,091	1,405,346	1,165,712	105,512	1,647	37,023	0	134,563	0	
(構成団体計)		2,154,477	55,133	2,606	183,423	5,341	1,763,242	1,730,348	147,338	0	
勝浦市		569,155	14,279	2,478	44,290	1,297	422,767	417,414	86,522	0	
いすみ市		1,093,932	24,695	0	115,536	3,597	919,150	898,169	30,954	0	
大多喜町		267,047	11,088	128	17,230	447	228,758	226,669	9,524	0	
御宿町		224,343	5,071	0	6,367	0	192,567	188,096	20,338	0	
消防事務委託町村計		156,339	4,673	326	30,841	965	117,385	4,013	2,475	0	
神崎町		156,339	4,673	326	30,841	965	117,385	4,013	2,475	0	

第3表 国庫補助金による消防施設の整備状況の推移

(単位：千円)

年度	平成8年度	平成9年度	平成10年度	平成11年度	平成12年度	平成13年度	平成14年度	平成15年度	平成16年度	平成17年度	平成18年度	平成19年度	平成20年度	平成21年度	平成22年度	平成23年度	平成24年度	平成25年度	平成26年度	平成27年度	平成28年度	平成29年度	平成30年度	令和元年度	令和2年度
補助メニュー																									
消防ポンプ自動車	34	36	22	14	16	23	16	12	2																
補助金	120,537	145,814	98,587	63,743	80,246	108,636	82,082	58,278	12,807																
化学消防ポンプ自動車	2	4	4	2	2		1	2																	
補助金	16,132	25,721	39,067	16,580	28,581		7,624	36,999																	
はしご付消防ポンプ自動車	1	1	1	3	5	2	2		3																
補助金	22,370	27,636	30,453	115,155	168,333	58,225	47,851		94,650																
小型動力ポンプ			2,205																						
補助金																									
消防専用電話装置	1																								
補助金	172																								
防火水槽	44	29	29	26	28	32	25	25																	
補助金	67,619	54,804	49,128	57,816	60,347	64,545	63,554	59,395																	
小型動力ポンプ積載車		3	14																						
補助金		4,299	13,146																						
小型動力ポンプ付積載車			6			9	15	7	2																
補助金			5,052			11,148	19,178	8,590	2,250																
小型動力ポンプ付水槽	1	1			1			1																	
補助金	7,647	3,645			4,916			7,962																	
救急自動車																									
補助金																									
訓練塔																									
補助金																									
消防団総合整備事業	12	11	17	12	13	10	12	13	8	21															
補助金	37,380	39,728	61,754	51,804	54,086	38,730	47,886	53,931	29,851	157,090															
救急工作車	1	2	3	3	2	3	2	3																	
補助金	6,771	14,834	22,503	20,994	14,834	21,832	13,516	22,503																	
救急資機材			3	3		7		5	1																
補助金	4,889	1,983	14,988	12,637	8,817	27,996	16,345	26,494	1,277																
消防艇																									
補助金							(333,847)																		
高発泡車																									
補助金																									
高機能消防指令センター(消防緊急通信指令施設)	2	3	4	1		3	1	1	1	3	3	1													
補助金	60,645	64,050	127,212	14,161		95,270	41,175	65,366	57,873	181,397	226,614	78,257													
ヘリコプター	1		1																						
補助金			115,290						(240,000)																
ヘリコプターテレビ電話システム			1																						
補助金			73,500						(138,495)																
ヘリコプター高度化資機材																									
補助金																									
消防用ヘリコプター附帯施設																									
補助金																									
特色業務高度化資機材緊急整備事業																									
高規格救急車	10	5	9	9	11	9	16	12	5																
補助金	45,845	45,521	73,594	74,089	93,956	78,770	134,715	74,156	31,157																
特色業務高度化資機材緊急整備事業																									
高度救命処置用資機材																									
補助金																									
緊急消防援助隊関係	11	6		9	5	5	10	14	24	5	21	16	22	41	15	25	15	20	19	24	21	25	28	38	
補助金	142,011	81,965		140,253	67,896	88,978	501,371	119,709	638,999	33,883	184,988	140,427	296,005	433,579	159,277	279,529	199,439	205,142	132,971	177,713	186,924	255,345	348,829	574,258	
その他																									
補助金					5,060	31,846	30,284	4,408																	
補助金額合計	120	103	115	82	90	110	111	109	52	29	24	17	22	43	15	25	15	20	19	24	21	25	28	38	
補助金	532,018	510,000	726,479	567,232	587,062	625,976	1,005,581	559,765	878,444	372,370	411,602	218,684	296,005	669,052	159,277	279,529	199,439	205,142	132,971	177,713	186,924	255,345	348,829	574,258	

18年度以降消防防災設備整備費補助金は廃止されている

備考
 (1) 国庫補助金の補助率は一般地域で基準額の1/3、人口急増地域(消防施設強化促進法附則第2項)にあっては、基準額の1/2、又は4/10、過疎地域(過疎地域活性化特別措置法、平成12年度からは過疎地域自立促進特別措置法)にあっては基準額の5/10、地域改善地域(地域改善対策特別措置法)にあっては基準額の2/3以内の額(平成9年度まで)である。
 なお、緊急消防援助隊に関する補助は平成15年度より、消防団総合整備事業については平成16年度より補助率1/2(昭和61年度以降の小型動力ポンプ及び防火水槽の整備数の減少並びに昭和62年度の小型動力ポンプ積載車の整備数の減少については、防災まちづくり事業への移行によるものである。
 (2) 高機能消防指令センターは従来の消防緊急通信指令施設に消防車両動態管理・情報システム及び消防用高所監視施設を統合した事業である。
 (3) 高機能消防指令センターは従来の消防緊急通信指令施設に消防車両動態管理・情報システム及び消防用高所監視施設を統合した事業である。
 (4) 消防団総合整備事業は、消防団拠点施設整備事業及び消防団活性化総合整備事業を統合したものであり、平成15年度までは消防団拠点施設整備事業及び消防団活性化総合整備事業の合計を記入してある。
 (5) 各年度の数量、金額には、翌年度への繰越分を含む。

第4表 県費補助金による消防施設の整備状況の推移

(単位：千円)

補助メニュー	平8年度	平成9年度	平成10年度	平成11年度	平成12年度	平成13年度	平成14年度	平成15年度	平成16年度	平成17年度	平成18年度	平成19年度	平成20年度	平成21年度	平成22年度	平成23年度	平成24年度	平成25年度	平成26年度	平成27年度	平成28年度	平成29年度	平成30年度	令和元年度	令和2年度
消防ポンプ自動車	数量 20	16	19	18	21	16	23	23	21																
補助金	65,631	55,973	65,535	66,413	81,277	59,636	76,834	76,893	68,133																
はしご付消防ポンプ自動車	数量 1		3	3	3		2		1																
補助金		24,374	27,191	99,295	74,997	92,179	34,923		14,708																
化学消防ポンプ自動車	数量 2	4	4	3	1		1	2																	
補助金	16,132	24,448	28,680	38,789	7,624		7,624	17,588																	
小型動力ポンプ	数量 10																								
補助金	2,976																								
防火水槽	数量 26	38	28	19	19	15	17																		
補助金	32,608	48,724	38,336	24,008	25,222	19,902	19,195																		
小型動力ポンプ付積載車	数量 2	7	2	15	16	5	1		1																
補助金	1,068	5,894	1,684	12,687	13,586	4,267	674		3,687																
救急自動車	数量 9	8	10	8	8	5	1	3	1																
補助金	9,045	8,040	10,050	8,040	8,040	5,025	753	2,763	1,005																
消防専用電話装置	数量 63	35																							
補助金	10,208	5,885																							
消防団総合整備工事	数量 4	3	2	2	5	6	3	10	18	44	68	87	45	101	77	89	86	108	99	160	162	219	185	220	188
補助金	8,955	7,432	4,590	2,446	17,591	17,232	8,601	42,114	36,992	70,656	74,273	71,412	52,739	86,070	78,204	81,244	84,271	94,291	101,952	135,645	129,777	116,235	107,960	116,616	92,221
救助工作車	数量 2	2	3	3	4	3	2	3																	
補助金	10,700	12,136	18,204	18,204	24,272	18,204	10,619	9,018																	
救助資機材	数量 2	1	3	3	4	3	2	4																	
補助金	10,201	1,983	21,606	10,082	25,111	25,038	13,563	14,131																	
消防艇	数量																								
補助金																									
救急指令施設	数量																								
補助金																									
高発泡車	数量																								
補助金																									
高機能消防指令センター(消防緊急通信指令施設)	数量 3	3	3	1		3	1	2																	
補助金	63,220	64,050	99,942	14,161		95,325	41,175	35,889																	
ヘリコプター	数量 1		1						(1)																
補助金			115,290						(189,000)																
ヘリコプターテレビ電送システム	数量		1						ヘリコプターに含む																
補助金			73,500																						
救急高度化推進整備事業(高規格救急車)	数量 12	5	10	10	9	11	12	12	12		10	7	4	7	1	6		4	3	2	4		1		2
補助金	54,099	45,521	81,324	82,927	74,144	94,640	83,102	48,061	48,317		29,973	20,767	12,400	20,818	2,898	18,600		11,966	9,303	6,272	11,459		3,231		4,848
救急高度化推進整備事業(資機材*平成15までは車両に含む)	数量								16	15	10	7	4	7	1	6		4	3	2	4		1		1
補助金									16,473	28,562	8,122	6,097	3,114	4,274	603	3,683		3,236	3,603	2,645	5,865		927		879
緊急消防援助隊関係	数量 10	4		4	5	5	8	7	2																
補助金	68,260	54,643		34,244	45,257	73,532	85,739	26,288	209,000																
消防広域応援隊関係	数量										3	5	20	6	7	9		5	4	5	8		9	14	26
補助金											8,741	14,509	81,268	14,928	13,628	20,788		59,775	14,155	27,456	15,223	27,648	37,113	18,976	44,755
その他	数量 194	8	14	1	1	3	3	※1																	
補助金	14,429	3,114	955	336	336	3,663	79,093	3,687				3,379	13,603							13,924					
補助金額合計	数量 359	135	101	90	96	78	76	67	72	59	92	107	74	121	86	110	106	121	110	169	179	233	196	235	216
補助金	367,532	362,217	586,887	411,632	397,457	508,643	461,895	276,432	398,315	99,218	143,134	116,164	163,124	126,090	95,333	124,315	157,970	123,648	153,980	159,785	188,740	153,348	131,094	162,250	174,438

17年度以降廃止

備考
 (1) 県費補助金の補助率は、原則として基準額の1/6以内である。(平成18年度か(3)「緊急消防援助隊関係」は緊急消防援助隊用災害対応特殊救急自動車・高度救命処置用資機材、救助工作車Ⅲ型、救助用資機材、高度救助用資機材、災害対応特殊高発泡車、救助消防ヘリコプター、特殊災害対応自動車 等である。
 (2) 「その他」は、ファイバースコープ、大型高所放水車、泡原液搬送車、石油コンビナート用防災施設 等である。
 (3) 各年度の数量、金額には、翌年度への繰越分を含む。

(主な補助メニュー別補助金交付決定団体)

補助メニュー	平成8年度	平成9年度	平成10年度	平成11年度	平成12年度	平成13年度	平成14年度	平成15年度	平成16年度	平成17年度	平成18年度	平成19年度	平成20年度	平成21年度	平成22年度	平成23年度	平成24年度	平成25年度	平成26年度	平成27年度	平成28年度	平成29年度	平成30年度	令和元年度	令和2年度
はしご付消防ポンプ自動車	千葉市(30m級)	船橋市(30m級)	我孫子市(30m級)	柏市(30m級) 流山市(30m級) 鎌子市(30m級)	市川市(30m級) 船橋市(30m級) 印西地区(30m級)	沼南町(24m級) 船橋市(30m級) 佐原市外(30m級)	習志野市(30m級) 浦安市(屈15m級)		市原市(30m級)																
化学消防自動車	習志野市(II) 成田市(IV)	市川市(I) 船橋市(I) 習志野市	佐八酒(II) 佐八酒(II) 八日市場市外(II)	鎌子市(II) 富里町(II)	佐原市外(I)		安房郡市(I)	成田(大II) 四街道(II)																	
救助工作車	山武郡市(II) 我孫子市(II)	八日市場市外(II) 夷隅郡市(II)	木更津市(II) 長生郡市(II) 安房郡市(II)	市原市(II) 船橋市(II) 松戸市(II)	市原市(II) 市原市(II) 四街道市(II) 君津市(II)	市川市(II) 栄町(II) 安房郡市(II)	成田市(II) 夷隅郡市(II)	市原(II) 佐原市外(II) 富津(II)																	
消防艇																									
救急指令施設																									
高発泡車																									
高機能消防指令センター (消防緊急通信指令施設)	柏市(II指) 流山市(II指) 富津市(II指)	鎌ヶ谷市(II指、統地、自、電、気) 山武郡市(II指、地、自、電)	千葉市(III指、統地、自、電、気、地) 市川市(III指、探統、自、電、電、気、地) 我孫子市(II指、統地、自、電、電、気、地) 四街道市(II指、統地、自、電、電、気、地)	栄町(II指、統地、自、電、電、気、地)	成田市(II指、統地、自、電、電、気、地) 佐八酒(II指、統地、自、電、電、気、地) 旭市外(II指、統地、自、電、電、気、地)	印西地区(II指、統地、自、電、電、気、地)	柏市(発) 野田市(II指、探、統、電、気、災、音、順出、監、源発)																		
ヘリコプター																									
ヘリコプター テレビ放送システム																									
緊急高度化 推進整備事業	習志野市 長生郡市 八日市場市外 佐八酒 袖ヶ浦市	野田市 印西地区 柏市 市原市	市川市 船橋市 松戸市 市原市	習志野市 市原市 千葉市2台 松戸市 市川市 柏市	習志野市 市原市 千葉市4台 松戸市 市川市 柏市	八千代市 市川市 市原市 君津市 旭市外 柏市 市原市 浦安市 四街道市 君津市 浦安市	習志野市 流山市 船橋市 成田市 市川市 船橋市 野田市 柏市	船橋市3台 船橋市	船橋市2台 柏市 流山市	野田市 流山市 長生郡市 山武郡市	成田市 船橋市 長生郡市	我孫子市 長生郡市	八千代市 長生郡市 山武郡市 夷隅郡市	船橋市	富津市	野田市									
緊急消防援助隊 関係	松戸市(救工III) 市原市(救工III)	千葉市(救工II、救急) 千葉市(救工III、救急) 習志野市(救工III) 松戸市(救急)	柏市(救工II、救急) 松戸市(救急) 流山市(救急) 野田市(救急) 佐八酒(救急) 佐八酒(救急2) 船橋市(救急) 印西地区(救急) 佐原市外(救急) 山武郡市(救急)	千葉市(特災、ヘリ)																					
消防広域応援隊 関係																									

17年度以降降止

備考 (1) 高機能消防指令センター機器名の略 指：指令 (2) 緊急消防援助隊関係、消防広域応援隊関係の略称
 装置：指播台 表：表示盤 統：無線統制台
 電：指令電送装置 救：救命医療情報収集装置
 気：気象情報収集装置 災：災害状況等自動案内装置

救急：災害対応特殊救急自動車・高度救命処置用資機材 高発：災害対応特殊高発泡車・救工III：救助工作車III型・救工II：救助工作車II型、
 救災：救助用資機材及び高度救助用資機材、高度探査：高度探査装置、特災：特殊災害対応自動車、付水I：小型動力付水槽車I型、
 付水II：小型動力付水槽車II型、A：A377型、A377型高度化資機材及びA377型「テレビ」電送システム、水I-A：災害対応特殊水槽付消防ポンプ自動車I-A型、水I-B：災害対応特殊水槽付消防ポンプ自動車I-B型、
 水II：災害対応特殊水槽付ポンプ自動車、OD-I：災害対応特殊消防ポンプ自動車OD-I型、OD-II：災害対応特殊消防ポンプ自動車OD-II型、化II：災害対応特殊化学消防ポンプ自動車II型、
 は38m：災害対応特殊はしご付き消防ポンプ自動車38m級、屈は20m：災害対応特殊屈折はしご付き消防ポンプ自動車20m級、70：70対策用特殊救助資機材、支援II：支援車II型、支援IV：支援車IV型

4. 火災の実態

1 火災の概要

令和2年中の火災は、出火件数1,654件、損害額5,124,695千円、死者数60人、建物焼損床面積50,910㎡、建物焼損表面積4,908㎡、林野焼損面積682a、焼損棟数1,234棟、り災世帯数838世帯、り災人員1,801人となった。前年と比較した火災の状況は次のとおりである。

なお、令和2年中の火災の発生を一日当たりで見ると、出火件数約4.5件、損害額約14,040千円、死者数約0.2人、建物焼損床面積約139.5㎡、建物焼損表面積約13.4㎡、林野焼損面積約1.9a、焼損棟数約3.9棟、り災世帯数約2.3世帯、り災人員約4.9人である。

区 分	令和2年 ①	令和元年 ②	対前年増減数 ③ = ① - ②	増減率 $\frac{③}{②} \times 100$ (%)
出火件数	1,654	1,863	-209	-11.2
建物火災	860	955	-95	-9.9
林野火災	77	77	0	0
車両火災	140	142	-2	-1.4
船舶火災	3	2	1	50.0
航空機火災	0	0	-	-
その他火災	574	687	-113	-16.4
焼損棟数	1,234	1,431	-197	-13.8
り災世帯数	838	902	-64	-7.1
り災人員 (人)	1,801	1,928	-127	-6.6
焼損面積				
建物床面積 (㎡)	50,910	47,669	3,241	6.8
建物表面積 (㎡)	4,908	5,216	-308	-5.9
林野 (a)	682	1,377	-695	-50.5
損害額 (千円)	5,124,695	3,855,441	1,269,254	32.9
建物火災	4,898,775	3,539,927	1,358,848	38.4
林野火災	2,495	5,975	-3480	-58.2
車両火災	95,630	89,577	6,053	6.8
船舶火災	6,413	1,032	5,381	521.4
航空機火災	0	0	-	-
その他火災	116,809	218,849	-102,040	-46.6
爆発	4,573	81	4,492	5,545.7
死者 (人)	60	54	6	11.1
負傷者 (人)	253	254	-1	-0.4

(注) ア 建物火災とは、建物又はその収容物が焼損した火災をいう。

イ 林野火災とは、森林、原野又は牧野が焼損した火災をいう。

ウ 車両火災とは、原動機によって運行することができる車両及び被けん引車又はこれらの積載物が焼損した火災をいう。

- エ 船舶火災とは、船舶又はその積載物が焼損した火災をいう。
- オ 航空機火災とは、航空機又はその積載物が焼損した火災をいう。
- カ その他の火災とは、アからオまでに掲げる火災以外の火災をいう。
- キ 爆発とは、人の意図に反して発生し又は拡大した爆発現象をいう。

2 出火件数

(1) 総出火件数は、1,654件で前年と比べて209件減少している。これを火災種別で見ると、次のとおりである。

種別 年	総出火件数	建物	林野	車両	船舶	航空機	その他
令和2年	1,654件 (100.0%)	860件 (52.0%)	77件 (4.7%)	140件 (8.4%)	3件 (0.2%)	0件 (0.0%)	574件 (34.7%)
令和元年	1,863件 (100.0%)	955件 (51.3%)	77件 (4.1%)	142件 (7.6%)	2件 (0.1%)	0件 (0.0%)	687件 (36.9%)

(2) 月別出火件数

月別出火件数は、次のとおりである。火災は、12月から3月にかけて多く発生する傾向がある。

月	1月	2月	3月	4月	5月	6月	7月	8月	9月	10月	11月	12月	合計
出火件数	147	243	170	141	130	104	79	155	91	95	140	159	1,654

(3) 出火率

出火率（人口1万人当たりの出火件数）は、県平均 約2.62件となっている。

3 損害額

火災による損害額は5,124,695千円で、前年比1,269,254千円（32.9%）増加した。また、1日当たりでは約14,040千円（前年 約10,563千円）、1件当たりでは約3,098千円（前年 約2,069千円）となっている。

4 出火原因

出火原因別火災発生件数は、次のとおりである。例年と比べ、全体的に件数が減少傾向となっている。

総出火件数	放火・放火の疑い	たばこ	こんろ	たき火	火遊び	その他
1,654件 (100.0%)	224件 (13.5%)	169件 (10.2%)	127件 (7.7%)	126件 (7.6%)	16件 (1.0%)	992件 (60.0)

※その他には、上記以外の出火原因21区分及び不明・調査中を含む

5 死傷者の実態

(1) 死傷者数

火災による死者は60人、負傷者は253人で、前年に比べて死者は6人増加（前年比11.1%増）し、負傷者は1人減少（前年比0.4%減）した。

(2) 火災種別にみる死傷者数

火災種別ごとの死傷者発生状況は、次のとおりである。

火災種別	建物	林野	車両	船舶	航空機	その他	合計
死者数	48 (80.0%)	0 (0.0%)	2 (3.3%)	0 (0.0%)	0 (0.0%)	10 (16.7%)	60 (100.0%)
負傷者数	215 (85.0%)	2 (0.8%)	6 (2.4%)	1 (0.4%)	0 (0.0%)	29 (11.4%)	253 (100.0%)

(3) 月別の死傷者数

月別死傷者数は、次のとおりである。死傷者は、11月から4月にかけて多く発生する傾向がある。

月	1月	2月	3月	4月	5月	6月	7月	8月	9月	10月	11月	12月	合計
死者数	10	5	6	3	2	3	2	6	4	3	7	9	60
負傷者数	31	21	30	24	15	13	7	22	16	20	14	40	253

(4) 年齢層別の死者数

年齢層別死者数は次のとおりであり、61歳以上が全体の約7割以上を占めている。

区分	0歳～ 20歳	21歳～ 30歳	31歳～ 40歳	41歳～ 50歳	51歳～ 60歳	61歳～ 70歳	71歳 以上	不明	合計
死者数	1 1.7%	1 1.7%	2 3.3%	8 13.3%	7 11.7%	10 16.7%	29 48.3%	2 3.3%	60 100.0%

(5) 死因別死者数

死因別死者数は次のとおりであり、死者は、一酸化炭素中毒・窒息で多く死亡している。

区分	一酸化炭素 中毒・窒息	火傷	打撲・骨折等	自殺	その他・不明	合計
死者数	22 36.7%	11 18.3%	0 0.0%	11 18.3%	16 26.7%	60 100.0%

(統計表)
第1表 統括表

区分 月	出火件数							焼損棟数					焼損面積			死者	負傷者	り災世帯数				り災人員	損害額 (千円)									
	計	建物	林野	車両	船舶	航空機	その他	計	全焼	半焼	部分焼	ぼや	建物(m ²)		林野 (a)			計	全損	半損	小損		合計	建物			林野	車両	船舶	航空機	その他	爆発
													床面積	表面積										計	建築物	収容物						
令2 1月	147	101	4	7	0	0	35	145	34	4	36	71	3,799	289	128	10	31	106	24	3	79	216	375,803	359,668	265,728	93,940	21	4,678	0	0	7,436	4,000
2月	243	90	24	15	0	0	114	127	35	5	28	59	7,429	132	241	5	21	83	23	5	55	173	844,663	833,205	583,361	249,844	443	4,737	0	0	5,746	532
3月	170	78	16	17	0	0	59	113	27	4	22	60	9,898	323	169	6	30	90	23	1	66	176	1,386,493	1,350,497	367,009	983,488	745	33,009	0	0	2,242	0
4月	141	74	7	10	1	0	49	135	43	3	30	59	4,241	616	45	3	24	85	22	2	61	178	401,132	383,615	333,245	50,370	1,145	4,887	5,466	0	6,019	0
5月	130	62	10	4	0	0	54	79	18	5	17	39	1,633	83	55	2	15	52	14	3	35	106	155,449	152,028	103,288	48,740	139	524	0	0	2,717	41
6月	104	50	2	11	0	0	41	72	17	4	17	34	2,926	152	20	3	13	53	14	2	37	118	379,907	373,460	301,904	71,556	0	6,005	0	0	442	0
7月	79	55	2	11	1	0	10	64	8	2	17	37	927	38	0	2	7	41	7	5	29	84	139,548	96,276	87,477	8,799	2	3,702	2	0	39,566	0
8月	155	67	2	20	0	0	66	109	27	1	24	57	3,648	198	2	6	22	61	14	2	45	170	234,042	209,540	123,889	85,651	0	13,277	0	0	11,225	0
9月	91	61	1	8	0	0	21	97	21	7	27	42	5,970	1,933	8	4	16	67	16	5	46	136	317,151	296,835	165,411	131,424	0	4,238	0	0	16,078	0
10月	95	63	0	13	1	0	18	82	15	6	17	44	2,033	574	0	3	20	46	11	4	31	128	156,028	146,412	111,116	35,296	0	6,520	945	0	2,151	0
11月	140	71	6	10	0	0	53	92	14	6	24	48	5,520	245	8	7	14	59	13	4	42	120	430,496	422,399	179,395	243,004	0	1,838	0	0	6,259	0
12月	159	88	3	14	0	0	54	119	18	4	27	70	2,886	325	6	9	40	95	29	4	62	196	303,983	274,840	214,505	60,335	0	12,215	0	0	16,928	0
合計	1,654	860	77	140	3	0	574	1,234	277	51	286	620	50,910	4,908	682	60	253	838	210	40	588	1,801	5,124,695	4,898,775	2,836,328	2,062,447	2,495	95,630	6,413	0	116,809	4,573
令元	1,863	955	77	142	2	0	687	1,431	355	77	325	674	47,669	5,216	1,377	54	254	902	215	83	604	1,928	3,855,441	3,539,927	2,472,800	1,067,127	5,975	89,577	1,032	0	218,849	81
平30	1,924	960	86	175	3	0	700	1,426	372	82	327	645	38,710	3,086	342	75	298	804	184	58	562	1,774	3,266,907	2,795,972	2,217,975	577,997	760	140,528	603	0	328,315	729
29	1,998	925	95	167	4	0	807	1,353	344	78	327	604	44,623	3,014	626	79	266	779	186	54	539	1,708	3,730,210	3,454,338	2,080,277	1,374,061	2,026	116,731	683	0	155,582	850
28	1,742	927	40	164	3	0	608	1,313	288	69	310	646	32,982	2,997	204	66	274	773	172	47	554	1,742	2,907,350	2,385,204	1,884,322	500,882	407	88,205	70,000	0	361,854	1,680
27	2,005	1,028	65	191	4	1	716	1,517	336	95	388	698	38,815	3,805	788	87	307	909	232	84	593	2,080	10,839,717	10,109,140	2,631,115	7,478,025	866	93,068	78,617	319,243	215,699	23,084
26	2,242	1,090	93	185	4	0	870	1,621	406	81	414	720	46,261	3,254	656	71	370	959	259	45	655	2,247	4,165,588	3,834,747	2,762,707	1,072,040	464	111,407	55,733	0	150,917	12,320
25	2,468	1,140	108	207	4	0	1,009	1,582	384	96	372	730	54,277	3,719	2,835	90	343	975	249	68	658	2,360	6,177,404	4,174,141	2,923,009	1,251,132	13,422	276,068	24,871	0	73,082	1,615,820
24	2,098	1,080	86	203	4	0	725	1,503	358	95	390	660	50,802	5,539	892	91	296	1,018	238	79	701	2,427	5,114,729	4,895,166	2,607,151	2,288,015	4,472	88,456	1,079	0	57,290	68,266
23	2,531	1,052	131	225	3	0	1,120	1,525	396	97	375	657	48,274	3,318	2,310	74	339	957	259	65	633	2,290	4,368,516	3,736,827	2,718,789	1,018,038	4,244	103,925	13,775	0	479,132	30,613
22	2,288	1,176	64	240	2	0	806	1,679	421	104	416	738	54,933	11,449	854	97	289	1,074	267	93	714	2,664	3,833,391	3,602,910	2,757,740	845,170	4,713	94,865	3,250	14	122,881	4,758
21	2,245	1,197	56	222	3	2	765	1,677	400	101	482	694	45,276	3,984	492	88	354	1,090	270	88	732	2,611	4,591,340	4,412,917	2,741,646	1,671,271	1,052	131,066	2,148	10,440	32,601	1,116
20	2,437	1,282	96	234	2	1	822	1,741	379	125	443	794	50,753	7,279	1,897	84	410	1,179	276	85	818	2,995	6,160,443	4,709,706	3,146,683	1,563,023	3,251	197,348	4	1,191,000	56,595	2,539
19	2,398	1,288	59	237	8	0	806	1,871	476	114	486	795	50,688	4,885	239	78	430	1,215	285	82	848	3,067	4,329,814	4,106,899	2,933,518	1,173,381	1,764	138,017	17,124	0	53,155	12,855
18	2,310	1,288	51	238	6	0	727	1,738	616	151	393	562	48,412	3,730	765	77	375	1,254	329	87	838	2,958	4,327,438	4,063,947	2,766,244	1,297,703	4,425	167,830	116	0	104,480	70,362
17	2,824	1,490	107	301	5	0	921	2,048	482	132	585	849	62,677	6,004	1,179	109	445	1,315	298	100	917	3,411	9,338,705	8,944,014	5,628,019	3,315,995	5,129	191,297	7,609	0	121,437	69,219
16	2,935	1,436	131	302	4	0	1,062	1,933	433	138	551	811	60,193	4,138	3,679	83	375	1,339	304	131	904	3,487	6,049,009	5,777,020	4,424,258	1,352,762	10,574	137,088	428	0	103,201	20,698
15	2,552	1,352	79	348	1	0	772	1,825	409	119	521	776	50,114	4,998	531	96	412	1,263	284	98	881	3,324	5,603,082	5,237,173	3,403,781	1,833,392	1,725	277,737	45	0	59,493	26,909
14	3,029	1,399	181	374	2	0	1,073	1,975	504	128	585	758	56,329	6,085	2,957	122	376	1,266	314	93	859	3,392	5,643,811	5,353,335	3,697,142	1,656,193	12,233	145,254	5,942	0	124,414	2,633
13	3,292	1,485	153	444	4	1	1,205	2,058	515	163	588	792	61,802	7,027	2,999	108	409	1,244	285	115	844	3,297	5,694,842	5,314,546	3,801,053	1,513,493	28,317	192,458	27,368	22,302	104,465	5,386

区分 月	出火件数							焼損棟数					焼損面積			死者	負傷者	り災世帯数				り災人員	損害額 (千円)									
	計	建物	林野	車両	船舶	航空機	その他	計	全焼	半焼	部分焼	ぼや	建物(m)		林野			計	全損	半損	小損		建物			林野	車両	船舶	航空機	その他	爆発	
													床面積	表面積									(a)	計	建築物							収容物
12	3,215	1,386	227	398	5	0	1,199	1,907	528	129	516	734	63,432	4,071	2,591	97	321	1,246	315	85	846	3,319	5,783,795	5,404,077	3,972,164	1,431,913	26,269	153,103	51,060	0	113,049	36,237
11	2,974	1,450	187	351	3	0	983	2,049	576	172	601	700	67,458	5,714	2,429	102	349	1,534	410	130	994	3,913	7,396,647	6,924,130	4,728,281	2,195,849	9,069	181,005	4,845	0	192,193	85,405
10	2,564	1,368	93	349	3	0	751	1,899	470	153	567	709	54,993	8,768	729	85	298	1,172	287	84	801	3,351	6,913,077	6,667,347	4,419,268	2,248,079	4,233	180,199	2,809	0	36,231	22,258
9	3,061	1,434	235	349	6	0	1,037	2,028	560	139	644	685	71,599	5,285	2,179	102	327	1,262	370	67	825	3,544	7,153,506	6,724,914	4,477,396	2,247,518	32,251	169,430	2,006	0	210,356	14,549
8	3,190	1,433	249	329	3	0	1,176	1,973	524	142	638	669	63,179	4,667	3,084	90	310	1,325	373	96	856	3,780	#####	7,276,102	4,847,700	2,428,402	31,244	151,439	3,956	2	214,299	7,668,826
7	3,206	1,408	202	346	5	0	1,245	1,959	544	149	659	607	62,037	5,471	1,635	81	289	1,188	288	96	804	3,679	6,712,259	6,211,838	4,350,995	1,860,843	11,722	188,980	51,383	0	140,027	108,309
6	2,791	1,431	146	338	3	1	872	2,046	514	219	1,313	0	57,067	0	1,857	81	273	1,334	330	137	867	3,922	6,543,893	6,155,265	4,188,490	1,966,775	14,034	257,951	16,735	0	99,908	0
5	2,592	1,395	119	340	6	1	731	1,900	493	150	1,257	0	58,465	0	1,017	84	260	1,297	312	103	882	3,757	6,489,286	5,994,007	3,713,241	2,280,766	16,455	411,362	7,618	4,373	55,471	0
4	2,645	1,408	107	311	5	0	814	1,931	522	152	1,257	0	55,918	0	1,077	106	270	1,277	309	95	873	3,856	6,435,742	5,875,222	3,526,461	2,348,761	7,917	219,294	1,827	0	331,482	0

第2表 市町村別火災発生状況

R2.12.31時点

区分 市町村名	出火件数							焼損棟数					焼損面積			死者	負傷者	り災世帯数				り災人員	損害額 (千円)										
	計	建物	林野	車両	船舶	航空機	その他	計	全焼	半焼	部分焼	ぼや	建物(m ²)		林野 (a)			計	全換	半換	小換		合計	建物			林野	車両	船舶	航空機	その他	爆発	
													床面積	表面積										合計	計	建築物							収容物
県計	1,654	860	77	140	3	0	574	1,234	277	51	286	620	50,910	4,908	682	60	253	838	210	40	588	1,801	5,124,695	4,898,775	2,836,328	2,062,447	2,495	95,630	6,413	0	116,809	4,573	
千葉市	204	125	6	13	0	0	60	152	21	2	34	95	2,115	190	30	7	30	94	21	5	68	197	282,114	272,981	185,992	86,989	500	5,088	0	0	3,545	0	
銚子市	14	8	0	2	1	0	3	10	0	2	3	5	151	2	0	0	1	5	0	1	4	14	5,818	5,126	3,318	1,808	0	497	2	0	193	0	
市川市	71	51	0	8	0	0	12	61	2	4	12	43	475	68	0	0	15	48	7	3	38	116	35,106	33,921	27,876	6,045	0	631	0	0	554	0	
船橋市	116	83	0	6	0	0	27	107	7	5	21	74	6,921	1,620	0	2	12	87	8	4	75	170	836,607	814,570	524,661	289,909	0	2,590	0	0	19,447	0	
館山市	29	13	1	0	0	0	15	13	4	0	4	5	374	2	70	3	6	10	3	0	7	20	21,755	21,686	20,782	904	21	0	0	0	48	0	
木更津市	46	18	2	1	0	0	25	28	6	1	7	14	1,904	19	29	2	3	25	5	1	19	61	253,177	212,868	184,350	28,518	88	130	0	0	40,091	0	
松戸市	102	68	0	6	0	0	28	100	17	3	23	57	1,451	424	0	5	17	83	13	1	69	168	81,931	79,140	50,007	29,133	0	724	0	0	2,067	0	
野田市	37	20	0	3	0	0	14	53	23	1	14	15	9,232	264	0	0	12	25	6	1	18	57	1,076,982	1,065,483	323,867	741,616	0	7,242	0	0	4,257	0	
茂原市	36	18	1	3	0	0	14	25	7	3	6	9	1,085	470	0	2	4	20	11	2	7	33	57,601	55,395	51,376	4,019	0	1,923	0	0	283	0	
成田市	51	24	7	6	0	0	14	27	3	0	4	20	355	7	11	0	0	17	2	0	15	45	5,753	1,317	431	886	0	355	0	0	81	4,000	
佐倉市	56	33	2	4	0	0	17	59	19	3	12	25	705	80	5	1	12	38	9	1	28	82	50,689	45,931	25,672	20,259	0	2,832	0	0	1,926	0	
東金市	27	12	2	3	0	0	10	24	8	1	7	8	1,742	114	12	1	5	17	5	0	12	35	50,704	47,983	43,376	4,607	130	2,171	0	0	420	0	
旭市	23	17	0	2	0	0	4	36	13	1	9	13	1,462	65	0	2	5	19	9	1	9	54	131,279	125,027	109,755	15,272	0	4,998	0	0	1,254	0	
習志野市	22	14	0	2	0	0	6	24	6	0	4	14	663	121	0	3	4	15	4	0	11	25	50,536	44,022	26,993	17,029	0	5,974	0	0	8	532	
柏市	74	36	0	4	0	0	34	42	4	2	16	20	772	143	0	4	10	38	13	0	25	63	80,251	75,899	64,038	11,861	0	4,189	0	0	163	0	
勝浦市	13	7	1	0	1	0	4	16	8	0	3	5	891	57	8	0	6	9	2	0	7	20	52,283	50,619	39,321	11,298	0	0	945	0	719	0	
市原市	91	39	7	12	0	0	33	42	7	1	13	21	784	76	32	4	14	39	13	6	20	64	96,628	81,304	71,374	9,930	139	7,425	0	0	7,760	0	
流山市	22	15	0	2	0	0	5	27	5	1	4	17	1,111	121	0	4	4	33	16	0	17	66	123,049	122,089	88,572	33,517	0	514	0	0	446	0	
八千代市	41	23	0	2	0	0	16	27	2	3	8	14	559	12	0	3	2	17	4	2	11	40	99,383	98,927	49,631	49,296	0	202	0	0	254	0	
我孫子市	21	11	0	4	0	0	6	14	2	1	0	11	353	10	0	0	2	8	1	0	7	16	15,066	14,425	11,929	2,496	0	394	0	0	247	0	
鴨川市	21	5	2	2	0	0	12	5	1	0	2	2	113	5	6	1	5	2	1	0	1	6	9,417	7,808	7,541	267	27	974	0	0	608	0	
鎌ヶ谷市	19	13	0	3	0	0	3	26	10	1	9	6	1,131	259	0	1	4	15	3	1	11	38	45,149	43,285	33,678	9,607	0	1,504	0	0	360	0	
君津市	36	19	7	2	0	0	8	25	6	2	5	12	615	122	170	0	6	30	7	0	23	43	258,062	257,333	20,578	236,755	0	335	0	0	394	0	
富津市	14	9	0	0	0	0	5	11	3	1	2	5	457	18	0	0	2	9	3	0	6	45	34,322	34,320	32,491	1,829	0	0	0	0	2	0	
浦安市	43	25	0	5	1	0	12	27	1	0	3	23	152	31	0	0	5	22	2	1	19	42	77,706	48,270	47,742	528	0	23,940	5,466	0	30	0	
四街道市	25	14	2	1	0	0	8	25	9	1	8	7	785	111	56	1	9	13	4	2	7	28	86,377	69,720	32,034	37,686	0	1,795	0	0	14,821	41	
袖ヶ浦市	35	11	1	4	0	0	19	13	3	1	2	7	492	4	36	1	3	7	2	1	4	16	31,209	29,554	23,161	6,393	0	1,501	0	0	154	0	
八街市	24	8	1	2	0	0	13	11	2	1	3	5	198	19	2	1	3	3	1	1	1	8	22,442	19,476	16,845	2,631	0	2,708	0	0	258	0	
印西市	38	16	1	3	0	0	18	18	3	1	5	9	535	63	1	0	5	12	3	0	9	36	67,432	64,882	60,692	4,190	0	728	0	0	1,822	0	
白井市	21	8	0	2	0	0	11	19	9	1	6	3	2,100	91	0	0	6	4	1	0	3	8	314,198	311,654	224,740	86,914	0	2,485	0	0	59	0	
富里市	13	6	1	3	0	0	3	8	2	0	2	4	566	0	1	0	4	7	2	0	5	19	26,975	26,696	24,040	2,656	0	249	0	0	30	0	
南房総市	37	7	3	4	0	0	23	7	4	0	1	2	168	6	15	1	4	1	1	0	0	4	13,036	12,255	10,269	1,986	13	597	0	0	171	0	
匝瑳市	16	7	0	0	0	0	9	18	9	1	4	4	997	46	0	0	0	12	5	1	6	29	45,394	43,405	39,170	4,235	0	170	0	0	1,819	0	
香取市	38	12	10	7	0	0	9	20	6	1	5	8	706	16	30	1	5	11	2	1	8	20	51,983	49,801	34,436	15,365	363	1,732	0	0	87	0	
山武市	27	11	5	2	0	0	9	34	17	2	6	9	1,495	62	60	1	3	6	3	1	2	20	117,551	115,737	68,030	47,707	1,172	256	0	0	386	0	

区分 市町村名	出火件数							焼損棟数					焼損面積			死者	負傷者	り災世帯数				り災人員	損害額 (千円)										
	計	建物	林野	車両	船舶	航空機	その他	計	全焼	半焼	部分焼	ぼや	建物(m ²)		林野 (a)			計	全損	半損	小損		合計	建物			林野	車両	船舶	航空機	その他	爆発	
													床面積	表面積										合計	計	建築物							収容物
いすみ市	15	4	0	2	0	0	9	7	3	0	3	1	236	35	5	2	0	3	2	0	1	4	6,027	5,054	4,095	959	0	941	0	0	32	0	
大網白里市	13	2	0	2	0	0	9	2	0	0	1	1	0	13	0	1	0	0	0	0	0	0	1,591	267	124	143	0	1,319	0	0	5	0	
酒々井町	5	1	0	3	0	0	1	1	0	0	0	1	0	0	0	0	1	0	0	0	0	0	7,451	2,961	0	2,961	0	3,787	0	0	703	0	
栄町	4	1	1	1	0	0	1	3	2	1	0	0	255	0	65	1	0	1	1	0	0	2	4,331	4,298	4,080	218	0	15	0	0	18	0	
神崎町	0	0	0	0	0	0	0	0	0	0	0	0	0	0	0	0	0	0	0	0	0	0	0	0	0	0	0	0	0	0	0	0	
多古町	13	2	4	1	0	0	6	2	1	0	1	0	102	0	0	1	1	0	0	1	2	10,496	6,943	4,834	2,109	0	1,046	0	0	2,507	0		
東庄町	3	1	2	0	0	0	0	1	0	0	0	1	0	0	1	0	0	0	0	0	0	0	438	438	0	438	0	0	0	0	0	0	
九十九里町	10	6	0	2	0	0	2	6	2	1	1	2	235	0	0	1	4	2	1	1	10	16,755	16,645	13,632	3,013	0	86	0	0	24	0		
芝山町	9	5	2	1	0	0	1	14	4	0	0	10	4,209	0	3	0	0	5	1	0	4	11	304,654	304,387	87,261	217,126	0	267	0	0	0	0	
横芝光町	12	6	2	3	0	0	1	8	2	0	2	4	180	64	18	0	5	3	1	0	2	21	21,793	12,404	11,691	713	42	1,289	0	0	8,058	0	
一宮町	7	2	0	0	0	0	5	3	2	0	1	0	272	2	0	1	0	2	1	0	1	4	11,150	11,150	10,762	388	0	0	0	0	0	0	
睦沢町	1	1	0	0	0	0	0	1	0	0	1	0	27	0	0	0	2	1	0	0	1	2	3,136	3,136	3,011	125	0	0	0	0	0	0	
長生村	14	5	0	0	0	0	9	11	5	1	2	3	936	33	2	0	1	5	2	2	1	13	36,419	36,412	31,063	5,349	0	7	0	0	0	0	
白子町	8	1	0	0	0	0	7	2	1	0	1	0	95	1	0	1	1	1	0	0	2	1,797	1,106	996	110	0	0	0	0	691	0		
長柄町	7	2	1	0	0	0	4	2	1	0	1	0	193	5	4	1	3	1	1	0	1	1	43,257	43,257	41,150	2,107	0	0	0	0	0	0	
長南町	14	7	1	1	0	0	5	9	2	0	2	5	230	34	2	0	6	4	2	0	2	12	23,442	23,437	22,651	786	0	5	0	0	0	0	
大多喜町	6	2	2	0	0	0	2	2	0	0	2	0	1	2	7	0	1	1	0	0	1	1	30	30	20	10	0	0	0	0	0	0	
御宿町	4	2	0	0	0	0	2	2	2	0	0	0	144	0	1	1	1	2	2	0	0	2	6,277	6,270	4,819	1,451	0	0	0	0	7	0	
鋸南町	6	4	0	1	0	0	1	4	1	1	1	1	180	1	0	0	2	3	2	0	1	6	17,686	17,671	17,371	300	0	15	0	0	0	0	

第3表 令和2年中の火災による死者の概況

1 月別発生状況

月	1月	2月	3月	4月	5月	6月	7月	8月	9月	10月	11月	12月	計
死者数	10	5	6	3	2	3	2	6	4	3	7	9	60

2 時間帯別発生状況

時間帯	0 ～1	1 ～2	2 ～3	3 ～4	4 ～5	5 ～6	6 ～7	7 ～8	8 ～9	9 ～10	10 ～11	11 ～12	12 ～13
死者数	2	0	5	3	2	2	3	3	3	1	2	3	0
うち放火 自殺者	0	0	0	0	0	0	2	0	2	1	0	1	0

時間帯	13 ～14	14 ～15	15 ～16	16 ～17	17 ～18	18 ～19	19 ～20	20 ～21	21 ～22	22 ～23	23 ～24	不明	計
死者数	2	3	2	1	1	3	1	4	3	2	3	6	60
うち放火 自殺者	1	1	0	1	0	0	0	0	0	0	0	2	11

3 火災種別ごとの発生状況

区分	建 物 火 災						林野	車両	船舶	航空機	その他	計
	全焼	半焼	部分焼	ぼや	その他	計						
件数	26	2	9	6	0	43	0	2	0	0	10	55
死者数	31	2	9	6	0	48	0	2	0	0	10	60

4 男女別・年齢層別発生状況

区分	0 ～5	6 ～10	11 ～20	21 ～30	31 ～40	41 ～50	51 ～60	61 ～70	71 ～80	81 ～	不明	計
男	0	1	0	1	2	4	7	7	8	10	0	40
女	0	0	0	0	0	4	0	3	5	6	0	18
不明	0	0	0	0	0	0	0	0	0	0	2	2
計	0	1	0	1	2	8	7	10	13	16	2	60

5 死因別発生状況及び発生割合

年 区分	H27年	28年	29年	30年	R元年	2年
一酸化炭素 中毒・窒息	25人 28.7%	18人 27.3%	20人 25.3%	14人 18.7%	12人 22.2%	22人 36.7%
火 傷	20人 23.0%	17人 25.8%	19人 24.1%	16人 21.3%	9人 16.7%	11人 18.3%
打撲・骨折等	0人 0%	0人 0%	0人 0%	0人 0%	0人 0%	0人 0%
自 殺	30人 34.5%	10人 15.2%	18人 22.8%	15人 20.0%	12人 22.2%	11人 18.3%
その他・不明	12人 13.8%	21人 31.8%	22人 27.8%	30人 40.0%	21人 38.9%	16人 26.7%
計	87人	66人	79人	75人	54人	60人

(損害額3,000万円以上、林野焼損面積100a以上)

第4表 令和2年中の主な火災

出火時刻	鎮火時刻	種別	出火場所	出火建物等の用途・業態	出火原因	焼損棟数				焼損面積(m ²)		り災世帯数			り災人員	死傷者数		損害額(千円)
						全焼	半焼	部分焼	ぼや	建物(m ²)	林野(a)	全損	半損	小損		死者	負傷者	
1月8日3時00分	1月8日11時56分	建物火災	白井市	一般製材業	コンデンサー(低圧)	7	0	3	0	644	0	1	0	2	5	0	0	40,974
1月21日9時10分	1月21日13時50分	建物火災	千葉市花見川区	広告代理業	不明	3	0	0	1	197	0	0	0	0	0	0	61,863	
2月3日12時30分	2月3日16時45分	建物火災	船橋市	住宅	不明	2	1	1	2	286	0	3	0	6	16	0	46,797	
2月20日22時25分	2月21日4時03分	建物火災	勝浦市	航空機使用業(航空運送業を除く)	器具付きコード	1	0	1	0	517	6	0	0	0	0	0	35,681	
2月24日9時30分	2月24日21時55分	建物火災	船橋市	鋼管製造業	器具付きコード	0	1	0	0	3,508	0	0	0	0	0	0	585,949	
3月2日6時00分	3月3日2時21分	建物火災	野田市	その他の再生資源卸売業	不明	12	0	3	5	8,277	0	0	0	1	1	0	987,066	
3月28日19時00分	3月29日0時27分	建物火災	流山市	住宅	ライター	1	0	0	4	172	0	1	0	4	14	1	37,708	
3月31日14時40分	3月31日17時22分	建物火災	君津市	高炉による製鉄業	溶融金属	0	0	1	0	0	0	0	0	0	0	0	221,700	
4月1日17時50分	4月1日21時36分	建物火災	浦安市	住宅	石油・ガソリンストーブ(開放式)	1	0	1	1	111	0	1	1	1	7	0	39,181	
4月10日14時30分	4月11日0時37分	建物火災	木更津市	木材チップ製造業	グラインダーの火花	1	0	0	0	980	0	0	0	0	0	0	130,178	
6月6日14時20分	6月6日16時18分	建物火災	旭市	住宅	火のついたゴミ	4	1	1	1	399	0	3	1	2	13	0	52,031	
6月21日14時36分	6月21日20時55分	建物火災	白井市	肉製品製造業	火のついたゴミ	1	0	1	0	959	0	0	0	0	0	0	214,054	
8月13日3時30分	8月13日5時48分	建物火災	山武市	畜産類似業	不明	1	0	0	2	427	0	0	0	0	0	0	64,248	
7月16日2時50分	7月16日6時38分	建物火災	長柄町	住宅	不明	1	0	0	0	193	0	1	0	0	1	1	43,225	
7月19日14時26分	7月19日17時22分	その他の火災	木更津市	—	蓄電池	0	0	0	0	0	0	0	0	0	0	0	39,284	
8月7日11時50分	8月7日18時15分	建物火災	木更津市	住宅	不明	4	0	2	4	605	0	3	0	2	13	0	44,060	
9月21日7時10分	9月21日8時44分	建物火災	船橋市	金属工作機械製造業	不明	0	0	1	0	0	0	0	0	0	0	0	52,000	
9月30日23時50分	10月1日7時21分	建物火災	四街道市	家庭用電気機械器具卸売業	不明	7	0	3	0	547	0	2	0	0	2	0	71,886	
11月10日0時15分	11月10日5時21分	建物火災	芝山町	倉庫業(冷蔵倉庫業を除く)	不明	1	0	0	0	3,722	0	0	0	0	0	0	278,622	
11月24日18時55分	11月25日0時11分	建物火災	船橋市	住宅	プラグ	1	0	1	3	134	0	1	0	4	12	1	42,324	
12月21日8時22分	12月21日9時59分	建物火災	白井市	その他の再生資源卸売業	リチウム電池	0	1	0	0	400	0	0	0	0	0	0	50,236	

5. 火災予防

1 全国火災予防運動

(1) 春季及び秋季全国火災予防運動

火災予防思想を住民に普及させるため、最も重点的に行われているのが、春秋2回の火災予防運動である。

令和2年度は、秋季：令和2年11月9日～11月15日、春季：令和3年3月1日～3月7日において、2020年度全国統一防火標語「その火事を 防ぐあなたに 金メダル」を合言葉として実施している。

なお、火災予防運動期間中に県下消防本部が実施している主な事例は次のとおりである。

- ア 防火ポスターを作製し、事業所、学校、町内会等に配布
- イ 消防車両、防災行政無線等による防火広報
- ウ 事業所等に対する予防査察・消防訓練指導
- エ 住宅用火災警報器の設置徹底に向けた戸別訪問
- オ ホームページやYouTubeチャンネル等を活用した火災予防広報

(2) 車両火災予防運動（令和3年3月1日～3月7日）

この運動は、車両交通の関係者及び利用者の火災予防思想の高揚を図り、もって車両等の火災を予防し、安全な輸送を確保することを目的として、消防庁と国土交通省の主唱により次の事項を重点事項として実施した。

- ア 駅舎及びトンネルの防火安全対策の徹底
 - (ア) 初期消火、通報及び避難訓練の実施
 - (イ) 消防用設備等の点検整備の励行及び取扱方法の習熟
 - (ウ) 地下駅舎及びトンネルにおける防災体制の整備・充実
- イ 危険物品の車両内への持込み禁止
- ウ 車両からのたばこの投げ捨て防止
- エ 車両の防火安全対策の徹底
 - (ア) 初期消火、通報及び避難訓練の実施
 - (イ) 消火器設置義務車両の消火器の点検整備及び取扱方法の習熟
 - (ウ) 車両への消火器設置の普及促進
 - (エ) 自動車等のボディカバーにおける防災製品の使用促進
 - (オ) 車両の内燃機関、電気系統等の点検整備
- オ 食堂車等における火気使用設備の点検、整備の励行
- カ 危険物品及び有害物品の安全輸送の励行
- キ 水底トンネル等における危険物等を積載する車両の通行の禁止又は制限の遵守

(3) 全国山火事予防運動（令和3年3月1日～3月7日）

○統一標語 「あなたです 森を火事から 守るのは」

この運動は、広く国民に山火事予防意識の啓発を図るとともに、予防対策を強化し、森林の保全と地域の安全に資することを目的として、林野庁と消防庁の主唱により、主に次の重点事項を啓発活動として実施した。

- ア 枯れ草等のある火災が起こりやすい場所では、たき火をしないこと
- イ たき火等火気の使用中はその場を離れず、使用後は完全に消火すること
- ウ 強風時及び乾燥時には、たき火、火入れをしないこと
- エ 火入れを行う際は市町村長の許可を必ず受けるとともに、あらかじめ必要な防火設備をすること
- オ たばこは、指定された場所で喫煙し、吸いがらは必ず消すとともに、投げ捨てないこと
- カ 火遊びはしないこと、また、させないこと

2 第66回文化財防火デー（令和3年1月26日）

昭和24年1月26日の法隆寺金堂火災、その後の金閣寺等の重要文化財の焼失を契機として、毎年1月26日を「文化財防火デー」と定め、文化庁と消防庁の主唱により文化財防火運動を昭和30年から展開し、文化財を火災等から守るとともに、国民一般の文化財愛護意識の高揚を図っている。

本県においては、国・県指定の文化財建造物を中心として、消防機関と各市町村教育委員会が協力して、広報活動、防火訓練等を行っている。

3 民間防火組織には工場、事業所等の自衛消防隊のほかに、地域の幼稚園、保育園の幼児によって組織される幼年消防クラブ、地域の小中学校の児童、生徒によって組織される少年消防クラブ、地域婦人によって組織される婦人防火クラブがある。

平成30年度には、本県浦安市において「少年消防クラブ交流会（全国大会）」が行われ、浦安市少年消防団が初優勝を果たした。この大会は、将来の地域防災の担い手育成を図るため、消防の実践的な活動を取り入れた合同訓練、避難所体験等を通じて他の地域の少年消防クラブ員と親交を深めるとともに、消防団等から被災経験及び災害への備えを学ぶことを目的に、消防庁主催により平成24年から開催している。

幼年・少年・婦人クラブ員が将来に渡って火災予防思想を高めていくことを目的とするとともに、間接的には、クラブ員を通じて各家庭、学校等における火災の防止等や消防団員の著しい減少を来たしている地域において、こうした団員の減少を補う効果に期待を持てるものである。このことから、各市町村においては、今後もクラブの組織化を図るとともに、既成のクラブについては一層の強化育成が望まれる。

6. 自主防火・防災体制

事業所等における自主防火・防災管理体制の要となる防火管理者又は防災管理者の資格を付与するため、県下消防本部及び（一財）日本防火・防災協会が甲種・乙種防火管理新規講習、甲種防火管理再講習、防災管理新規講習及び防災管理再講習（平成25年度から実施）を実施している。

なお、令和2年度末までの年度別修了者数等は、次表のとおりである。

1 甲種防火管理新規講習の実施状況

令和3年3月31日現在

実施状況 年度	実施主体別実施状況						合 計	
	県が実施		消防本部が実施		（一財）日本防火・ 防災協会が実施		回数	修了者数
	回数	修了者数	回数	修了者数	回数	修了者数		
平成 9 年度以前	46	8,421	997	108,698	-	-	1,043	117,119
平成 10 年度	1	74	44	4,685	-	-	45	4,759
平成 11 年度	-	-	42	4,697	-	-	42	4,697
平成 12 年度	-	-	43	4,716	-	-	43	4,716
平成 13 年度	-	-	44	5,046	-	-	44	5,046
平成 14 年度	-	-	45	5,169	-	-	45	5,169
平成 15 年度	-	-	52	5,967	-	-	52	5,967
平成 16 年度	-	-	50	6,123	2	267	52	6,390
平成 17 年度	-	-	53	7,284	5	701	58	7,985
平成 18 年度	-	-	51	6,867	7	1,104	58	7,971
平成 19 年度	-	-	44	5,911	8	1,205	52	7,116
平成 20 年度	-	-	37	4,953	12	1,698	49	6,651
平成 21 年度	-	-	35	4,474	16	2,353	51	6,827
平成 22 年度	-	-	52	7,303	20	2,472	72	9,775
平成 23 年度	-	-	31	3,656	27	3,101	58	6,757
平成 24 年度	-	-	30	3,890	34	3,566	64	7,456
平成 25 年度	-	-	24	2,908	37	3,908	61	6,816
平成 26 年度	-	-	25	3,311	37	3,816	62	7,127
平成 27 年度	-	-	18	2,590	49	4,860	67	7,450
平成 28 年度	-	-	21	2,439	45	4,619	66	7,058
平成 29 年度	-	-	17	2,484	54	5,410	71	7,894
平成 30 年度	-	-	16	1,983	45	4,679	61	6,662
令和 元 年度	-	-	18	2,183	50	4,824	68	7,007
令和 2 年度	-	-	19	1,056	30	1,885	49	2,941
合計	47	8,495	1,808	208,393	478	50,468	2,333	267,356

※ 回数及び修了者数は、乙種防火管理講習又は防災管理新規講習との併催分も含む。

2 乙種防火管理講習の実施状況

令和3年3月31日現在

実施状況 年度	実施主体別実施状況				合 計	
	消防本部が実施		(一財)日本防火・ 防災協会が実施			
	回数	修了者数	回数	修了者数	回数	修了者数
平成 17 年度	2	35	-	-	2	35
平成 18 年度	4	116	-	-	4	116
平成 19 年度	4	136	-	-	4	136
平成 20 年度	5	185	-	-	5	185
平成 21 年度	5	136	-	-	5	136
平成 22 年度	6	270	-	-	6	270
平成 23 年度	2	25	4	108	6	133
平成 24 年度	2	26	2	96	4	122
平成 25 年度	2	22	2	77	4	99
平成 26 年度	2	84	2	86	4	170
平成 27 年度	4	146	2	95	6	241
平成 28 年度	4	177	2	181	6	358
平成 29 年度	5	303	2	78	7	381
平成 30 年度	5	145	3	65	8	210
令和 元 年度	5	156	3	75	8	231
令和 2 年度	6	47	2	16	8	63
合計	63	2,009	24	877	79	2,886

3 甲種防火管理再講習の実施状況

令和3年3月31日現在

実施状況 年度	実施主体別実施状況				合 計	
	消防本部が実施		(一財)日本防火・ 防災協会が実施			
	回数	修了者数	回数	修了者数	回数	修了者数
平成 17 年度	4	236	3	227	7	463
平成 18 年度	18	1,123	2	157	20	1,280
平成 19 年度	20	476	1	45	21	521
平成 20 年度	14	366	4	124	18	490
平成 21 年度	16	379	3	138	19	517
平成 22 年度	15	1,350	5	178	20	1,528
平成 23 年度	11	390	8	358	19	748
平成 24 年度	8	374	8	338	16	712
平成 25 年度	6	280	10	334	16	614
平成 26 年度	8	449	11	419	19	868
平成 27 年度	6	450	15	541	21	991
平成 28 年度	6	419	9	447	15	866
平成 29 年度	6	543	8	422	14	965
平成 30 年度	8	647	11	490	19	1,137
令和 元 年度	8	729	7	364	15	1,093
令和 2 年度	7	440	4	248	11	688
合計	161	8,651	109	4,830	270	13,481

※ 回数及び修了者数は、防災管理再講習との併催分も含む。

4 防災管理新規講習の実施状況

令和3年3月31日現在

実施状況 年度	実施主体別実施状況				合 計	
	消防本部が実施		(一財)日本防火・ 防災協会が実施			
	回数	修了者数	回数	修了者数	回数	修了者数
平成 21 年度	6	827	11	1,423	17	2,250
平成 22 年度	5	439	11	542	16	981
平成 23 年度	5	487	6	405	11	892
平成 24 年度	4	310	4	388	8	698
平成 25 年度	4	348	5	491	9	839
平成 26 年度	6	498	5	484	11	982
平成 27 年度	4	433	7	628	11	1,061
平成 28 年度	6	437	8	818	14	1,255
平成 29 年度	4	384	12	1,152	16	1,536
平成 30 年度	2	171	11	1,177	13	1,348
令和 元 年度	5	371	11	1,203	16	1,574
令和 2 年度	4	263	6	353	10	616
合計	55	4,968	97	9,064	152	14,032

※ 回数及び修了者数は、甲種防火管理新規講習との併催分も含む。

7. 消防用設備等

1. 消防用設備等の設置状況

消防用設備等とは、消火設備、警報設備、避難設備、消防用水及び消火活動上必要な施設のことで、火災による被害の軽減を図るといふ消防の目的を達成するために必要なものである。

消防法では、防火対象物（事業所等）の関係者は、当該防火対象物の用途、規模、構造及び収容人員に応じ、所用の消防用設備等を設置し、かつ、それを適正に維持しなければならないとされている。

千葉県における令和3年3月31日現在の防火対象物に対する消防用設備等の設置状況は、統計表第2表のとおりである。

消防用設備等については、技術の進歩や社会的要請に応じ、逐次、規定の整備が行われており、最近においては、平成18年1月に発生した長崎県大村市認知症高齢者グループホーム火災を踏まえ、この種の社会福祉施設における防火安全対策を強化するため、スプリンクラー設備や自動火災報知設備、消防機関へ通報する火災報知設備の設置対象の拡大、技術上の基準についての見直し等必要な改正が行われている。

一方、消防用設備等の設置義務違反等の消防法令違反対象物については、消防法に基づく措置命令、使用禁止命令、刑事告発等の措置を積極的に講じ、迅速かつ効果的な違反是正を更に進めることとされており、今後とも違反防火対象物の関係者に対して、一層の指導の強化を図っていく必要がある。

2. 消防設備士試験

消防設備士試験制度は、昭和40年消防法の改正により、昭和41年10月1日から施行された。

本県では昭和41年度から昭和43年度までは特例試験と一般試験を実施し、昭和44年度からは年1回一般試験のみを実施し、昭和60年度からは、（一財）消防試験研究センターに試験実施を委任した。なお、平成24年度からは、年2回一般試験を実施している。

最近5年間の申請者数は、平成28年度は1,996名、平成29年度は2,162名、平成30年度は1,829名、令和元年度は1,361名、令和2年度は、2,755名である。

令和2年度消防設備士試験実施状況

試験の種類		申請者数	受験者数	合格者数	合格率 (%)
甲種	特類	52	42	15	35.7%
	第1類	333	235	102	43.4%
	第2類	131	84	28	33.3%
	第3類	111	79	38	48.1%
	第4類	515	384	157	40.9%
	第5類	81	72	28	38.9%
乙種	第1類	123	98	38	38.8%
	第2類	25	14	7	50.0%
	第3類	30	23	9	39.1%
	第4類	350	258	99	38.4%
	第5類	22	19	6	31.6%
	第6類	850	657	298	45.4%
	第7類	132	115	74	64.3%
合計		2,755	2,080	899	43.2%

3. 消防設備士義務講習

消防設備士免状所持者に対する義務講習制度は、昭和49年6月1日法律第64号により公布された。

これは、消防用設備等に関する技術の進歩が著しく、消防用設備等に関する基準が改正されているため、常に新しい知識や技能を身につけることにより、消防設備士に課せられた任務を完遂することを目的としている。

本県においては、令和2年9月、10月、12月及び令和3年3月に千葉市内で実施し、延べ1,115名が受講した。

実施状況は次表のとおりである。

講習区分	申請書提出数	欠席者数	受講者数
特殊消防用設備等	11	0	11
消火設備	265	2	263
警報設備	419	7	412
避難設備・消火器	442	4	438
計	1,137	13	1,124

〔最近5年間の実施状況〕

年度	区分	申請書提出数	欠席者数	受講者数
平成28年度(28.9.29.2)		1,078	17	1,061
平成29年度(29.9.30.2)		1,025	12	1,013
平成30年度(30.9.31.2)		1,093	12	1,081
令和元年度(01.9.02.2)		1,096	41	1,055
令和2年度(02.09.03.03)		1,137	13	1,124
計		5,429	95	5,334

(統計表) 第1表 市町村における防火対象物数

令和3年3月31日現在

区分	1		2		3		4	5		6									7	8	9		10	11	12		13		14	15	16		16の2	16の3	17	18	19	20	計									
	イ	ロ	イ	ロ	ハ	ニ		イ	ロ	イ	ロ	イ	ロ	イ	ロ	イ	ロ	イ			ロ	イ			ロ	イ	ロ	イ			ロ	イ								ロ	イ	ロ	イ	ロ	イ	ロ		
市町村名	劇場等	公会堂等	キャバレー等	遊技場等	性風俗施設	カラオケボックス	料理店等	飲食店等	百貨店等	旅館等	共同住宅等	避難のために患者の介助が必要な病院	避難のために患者の介助が必要な有床診療所	その他の病院、有床診療所	無床診療所	老人短期入所施設等	救護施設	乳児院	障害児入所施設	障害者支援施設等	老人デイサービスセンター等	更生施設	保育所等	児童発達支援センター等	身体障害者福祉センター	幼稚園等	学校	図書館等	蒸気浴場等	公衆浴場	停車場等	神社等	工場等	映画スタジオ等	駐車場等	飛行機等の格納庫	倉庫	前各項に該当しない事業所	特定複合用途	一般複合用途	地下街	準地下街	重要文化財等	50m以上のアーケード	総務省令で定める舟車			
県計	160	2,179	13	347	2	104	63	3,235	6,277	1,895	65,962	234	70	408	1,370	1,789	8	13	25	393	766	15	1,479	112	738	851	5,248	166	67	97	165	1,177	13,251	8	2,158	40	11,108	17,246	13,247	6,558	0	0	147	15	0	0	159,206	
千葉市	14	263	3	47	2	19	5	404	764	101	13,350	36	11	56	244	297	2	2	2	44	88	1	198	10	80	152	1,032	22	37	13	34	160	1,651	2	372	8	1464	3,235	2,444	1,772	0	0	4	0	0	0	28,445	
綾子市	2	18	0	4	0	2	0	58	75	45	253	10	0	0	25	21	2	0	0	0	18	0	16	3	4	8	66	3	0	2	1	30	318	0	4	0	269	293	159	60	0	0	3	8	0	0	1,780	
市川市	2	65	0	13	0	2	0	83	212	15	7,353	5	1	35	50	76	0	0	1	8	27	0	125	4	26	64	256	7	0	13	8	71	350	1	78	1	388	542	1,109	620	0	0	4	0	0	0	11,615	
船橋市	15	137	2	29	0	10	0	169	349	33	8,265	1	0	35	71	157	0	0	0	26	39	0	134	5	45	81	392	9	4	5	18	57	571	0	220	0	607	765	1,218	574	0	0	2	1	0	0	14,046	
館山市	2	37	0	12	0	1	2	82	117	147	435	5	2	12	26	25	0	0	0	3	10	9	14	1	22	18	54	5	0	0	1	39	247	0	31	3	227	323	269	134	0	0	2	0	0	0	2,317	
木更津市	0	46	0	8	0	5	3	113	247	80	1175	4	4	13	60	45	0	0	0	21	43	0	29	8	27	17	142	4	1	5	2	25	228	0	31	11	286	547	210	88	0	0	2	0	0	0	3,530	
松戸市	11	113	0	24	0	6	2	293	402	41	6,368	13	2	13	82	143	0	0	0	19	50	0	84	1	41	74	301	5	2	10	8	75	470	0	112	0	358	865	1,133	551	0	0	3	1	0	0	11,676	
野田市	0	78	0	15	0	3	0	114	218	111	1,267	5	0	15	41	57	0	0	0	18	19	0	34	2	32	26	162	5	2	0	5	57	713	0	40	2	544	326	155	70	0	0	2	0	0	0	4,138	
茂原市	2	24	0	17	0	5	3	72	191	17	416	0	1	18	41	46	0	1	1	4	18	1	17	1	24	11	86	2	0	1	2	27	247	1	7	0	122	232	123	59	0	0	0	0	0	0	0	1,840
成田市	6	193	1	8	0	3	11	242	257	97	2,105	28	0	43	25	29	0	5	4	15	35	0	42	3	33	16	268	10	2	4	7	116	549	1	99	7	470	1,058	567	318	0	0	10	0	0	0	6,687	
佐倉市	3	53	0	6	0	5	0	77	150	10	949	0	4	6	35	40	0	0	0	9	28	0	40	0	9	18	115	11	0	4	2	16	272	0	80	0	192	260	278	104	0	0	11	0	0	0	2,787	
東金市	2	32	0	7	0	1	2	61	147	29	539	5	1	1	17	26	0	0	0	1	19	0	14	0	6	16	79	1	1	1	0	9	301	0	11	0	240	215	102	27	0	0	0	0	0	0	0	1,913
旭市	4	31	0	8	0	2	0	91	135	28	342	2	2	10	26	18	0	0	1	7	14	0	30	1	22	7	84	4	0	1	1	11	329	0	23	0	273	366	160	52	0	0	2	0	0	0	2,087	
習志野市	4	37	0	4	0	1	0	29	78	2	2,014	7	0	0	27	27	0	0	0	2	7	0	35	1	11	18	148	1	1	2	5	22	211	0	91	0	168	286	382	105	0	0	2	0	0	0	3,728	
柏市	15	135	1	16	0	3	1	157	377	35	3,817	6	4	27	69	113	0	0	4	20	39	2	96	13	49	37	352	4	3	3	6	55	498	0	226	3	501	979	958	298	0	0	10	2	0	0	8,934	
勝浦市	0	6	0	0	0	0	0	28	20	89	314	0	1	4	6	6	0	0	0	3	2	0	3	0	3	0	29	2	0	1	1	20	58	0	10	0	64	106	94	35	0	0	2	0	0	0	907	
市原市	8	126	3	25	0	8	15	153	358	69	2,750	24	4	6	78	75	0	0	0	19	44	0	45	5	29	49	228	6	4	0	4	70	1,215	0	87	0	999	1,501	442	203	0	0	5	0	0	0	8,657	
流山市	1	51	0	6	0	3	5	86	160	4	2,218	14	11	3	22	48	1	0	1	11	16	1	68	8	9	26	123	1	1	2	3	32	151	0	52	0	114	230	411	198	0	0	2	3	0	0	4,096	
八千代市	4	60	0	7	0	2	0	79	173	14	1,808	2	6	23	51	57	0	0	0	11	15	0	35	5	20	24	131	3	0	1	6	21	375	0	142	0	192	367	432	183	0	0	3	0	0	0	4,252	
我孫子市	1	33	0	5	0	2	0	35	106	4	1,119	4	2	8	24	41	0	0	0	16	13	0	28	2	15	24	107	2	0	0	4	18	30	0	16	0	33	193	229	107	0	0	13	0	0	0	2,234	
鴨川市	3	30	1	5	0	1	1	40	68	98	399	4	1	10	8	15	0	0	0	3	9	0	9	1	2	1	38	4	0	0	1	45	127	0	11	0	131	146	200	144	0	0	0	0	0	0	0	1,556
鎌ヶ谷市	2	26	0	3	0	0	0	41	92	3	1,055	1	0	13	21	33	0	0	0	6	11	0	11	5	8	13	53	2	1	4	14	129	0	73	0	86	132	179	86	0	0	0	0	0	0	0	2,105	
君津市	4	47	1	8	0	7	0	78	156	49	908	4	0	3	34	22	0	1	0	6	27	0	27	3	11	9	86	6	0	5	1	11	571	0	18	0	165	456	173	63	0	0	1	0	0	0	2,961	
富津市	5	41	0	3	0	0	0	41	55	47	194	1	0	2	21	24	0	1	0	7	12	1	15	0	9	5	40	3	0	0	1	6	212	1	11	0	156	220	65	19	0	0	0	0	0	0	1,218	
浦安市	24	6	0	5	0	2	0	34	60	34	2,224	0	0	10	18	13	0	0	0	1	3	0	34	4	4	19	85	1	0	6	12	10	102	0	52	2	312	364	391	117	0	0	7	0	0	0	3,956	
四街道市	2	37	0	4	0	0	0	46	102	6	834	1	3	3	25	21	0	0	0	5	14	0	27	6	17	11	25	1	0	2	14	63	0	3	0	66	83	164	41	0	0	0	0	0	0	0	1,626	
袖ヶ浦市	5	41	0	4	0	1	3	30	104	17	554	3	1	1	16	24	0	0	6	45	2	0	22	4	53	8	46	4	1	0	2	6	424	0	17	0	390	388	76	22	0	0	0	0	0	0	2,320	
八街市	1	33	0	8	0	3	0	32	91	30	235	1	1	4	15	39	0	1	0	1	6	0	21	1	8	6	44	1	0	1	2	3	291	0	4	0	277	149	70	47	0	0	0	0	0	0	1,426	
印西市	4	44	0	9	0	0	0	51	96	7	553	13	0	4	20	21	0	0	0	8	24	0	29	1	4	20	100	2	1	0	6	5	85	0	33	1	96	305	105	29	0	0	7	0	0	0	1,683	
白井市	1	17	0	4	0	1	0	33	71	3	448	9	1	0	7	15	0	0	0	0	8	8	0	13	2	6	9	38	0	1	0	6	4	334	1	13	0	139	162	55	12	0	0	1	0	0	0	1,414
富里市	2	12	0	4	0	2	1	30	79	17	251	1	0	3	13	12	0	0	0	3	10	0	8	0	9	8	21	1	0	1	0	4	63	0	6	0	123	120	95	15	0	0	0	0	0	0	914	
南房総市	3	45	0	2	0	0	1	28	61	206	86	1	1	9	12	23	0	0	0	1	9	0	13	0	10	2	40	3	0	4	0	31	214	0	10	0	144	271	163	81	0	0	2	0	0	0	1,476	
匝瑳市	0	23	0	2	0	1	0	30	64	9	63	1	1	4	16	16	0	0	0	8	10	0	15	3	7	8	46	0	0	0	1	2	97	0	7	0	85	115	68	35	0	0	8	0	0	0	745	
香取市	2	27	1	9	0	2	2	93	141	34	252	6	1	5	31	25	1	0	0	5	17	0	33	4	26	4	87	5	0	4	0	23	340	0	24													

区分	1		2				3		4	5		6											7	8		9		10	11	12		13		14	15	16		16の2	16の3	17	18	19	20	計			
	イ	ロ	イ	ロ	ハ	ニ	イ	ロ		イ	ロ	イ(1)	イ(2)	イ(3)	イ(4)	ロ(1)	ロ(2)	ロ(3)	ロ(4)	ロ(5)	ハ(1)	ハ(2)		ハ(3)	ハ(4)	ハ(5)	ニ			イ	ロ	イ	ロ			イ	ロ								イ	ロ	イ
市町村名	劇場等	公会堂等	キャバレー等	遊技場等	性風俗施設	カラオケボックス	料理店等	飲食店等	百貨店等	旅館等	共同住宅等	避難のために患者の介助が必要な病院	避難のために患者の介助が必要な有床診療所	その他の病院、有床診療所	無床診療所	老人短期入所施設等	救護施設	乳児院	障害児入所施設	障害者支援施設等	老人デイサービスセンター等	更生施設	保育所等	児童発達支援センター等	身体障害者福祉センター等	学校	図書館等	蒸気浴場等	公衆浴場	停車場等	神社等	工場等	映画スタジオ等	駐車場等	飛行機等の格納庫	倉庫	前各項に該当しない前事業所	特定複合用途	一般複合用途	地下街	準地下街	重要文化財等	50m以上のアーケード	市町村長の指定する山林	総務省令で定める舟車		
多古町	0	10	0	0	0	0	0	11	28	3	33	1	0	0	1	5	0	0	12	2	0	3	1	9	0	16	1	0	1	0	3	78	0	2	0	72	70	18	15	0	0	0	0	0	0	0	395
東庄町	0	6	0	0	0	0	0	7	15	6	17	1	0	0	3	3	0	0	1	6	2	0	10	0	4	1	5	0	0	0	0	42	0	2	0	52	75	15	6	0	0	0	0	0	0	279	
九十九里町	0	9	0	0	0	0	0	14	25	40	28	3	0	0	2	6	0	0	0	4	0	3	0	2	1	13	4	0	0	0	3	72	0	1	0	49	37	14	8	0	0	0	0	0	0	338	
芝山町	2	12	0	1	0	0	0	3	15	2	33	1	0	0	1	3	0	0	0	0	3	0	3	0	1	2	3	5	1	0	0	1	143	0	22	2	138	80	9	8	0	0	0	0	0	494	
横芝光町	2	12	0	1	0	0	0	11	27	18	16	1	0	0	7	10	0	0	0	6	0	13	0	0	4	29	1	0	0	0	1	108	1	2	0	59	87	28	13	0	0	0	0	0	0	457	
一宮町	2	3	0	1	0	0	0	7	22	23	60	0	0	0	6	7	0	0	0	1	1	0	12	0	0	6	18	0	0	0	1	4	21	0	0	0	11	42	24	6	0	0	0	0	0	0	278
睡沢町	0	6	0	0	0	0	0	2	7	4	0	0	0	0	2	6	0	0	4	0	1	0	1	0	2	0	9	1	0	0	0	1	34	0	0	0	14	19	3	0	0	0	2	0	0	0	118
長生村	0	9	0	1	0	0	0	5	16	20	26	0	0	0	3	6	0	0	0	4	0	4	0	4	1	4	0	19	0	0	1	0	2	36	0	12	0	22	24	6	4	0	0	0	0	0	225
白子町	0	7	0	0	0	0	0	7	14	36	19	0	0	0	3	6	0	0	0	0	1	0	5	0	0	0	15	0	0	0	0	0	27	0	0	0	16	27	7	1	0	0	0	0	0	0	191
長柄町	0	5	0	0	0	0	0	2	14	15	13	0	0	4	0	3	0	1	0	0	1	0	1	0	0	12	0	0	1	0	1	61	0	0	0	53	39	6	5	0	0	0	0	0	0	0	237
長南町	0	4	0	0	0	0	0	2	7	4	1	0	0	0	2	6	0	0	0	0	2	0	3	0	0	2	5	1	0	0	0	2	75	0	1	0	31	52	4	2	0	0	1	0	0	0	207
大多喜町	0	8	0	0	0	1	0	15	20	22	21	0	1	4	4	0	0	0	0	0	1	0	2	1	4	0	26	2	1	1	0	4	63	0	9	0	85	96	14	14	0	0	1	0	0	0	424
御宿町	0	5	0	0	0	0	0	8	8	56	23	0	0	0	2	0	0	0	0	0	1	0	1	0	0	0	6	2	0	0	1	3	11	0	4	0	15	51	29	7	0	0	0	0	0	233	
鯉南町	0	8	0	1	0	0	2	8	13	17	30	0	0	1	3	5	0	0	0	0	3	0	6	0	0	2	5	1	0	0	0	13	35	0	3	0	36	38	43	20	0	0	0	0	0	0	293

第2表 消防用設備等設置状況

令和3年3月31日現在

区分	事項	1		2		3		4		5		6																7		8		9		10		11		12		13		14		15		16		16の2		16の3		17		18		19		20		計
		イ	ロ	イ	ロ	ハ	ニ	イ	ロ	イ	ロ	イ(1)	イ(2)	イ(3)	イ(4)	ロ(1)	ロ(2)	ロ(3)	ロ(4)	ロ(5)	ハ(1)	ハ(2)	ハ(3)	ハ(4)	ハ(5)	ニ	イ	ロ	イ	ロ	イ	ロ	イ	ロ	イ	ロ	イ	ロ	イ	ロ	イ	ロ	イ	ロ	イ	ロ	イ	ロ	イ	ロ	イ	ロ	イ	ロ	イ	ロ				
	防火対象物数(県計)	160	2,179	13	347	2	104	63	3,235	6,277	1,895	65,962	234	70	408	1,370	1,789	8	13	25	393	766	15	1,479	112	738	851	5,248	166	67	97	165	1,177	13,251	8	2,158	40	11,108	17,246	13,247	6,558	0	0	147	15	0	0	0	159,208											
	火災予防査察実施回数	17	250	5	53	0	20	12	595	835	689	2890	14	3	42	58	172	0	0	5	28	57	11	148	8	75	60	308	9	18	13	9	55	715	0	93	40	514	856	1275	342	0	0	5	1	0	0	10,280												
自動火災報知設備	要設置	148	955	12	###	3	###	36	####	#####	#####	218	61	375	650	#####	8	9	24	433	480	17	####	43	855	733	#####	###	61	33	###	200	6,965	4	725	39	5,127	5,609	8,840	#####	0	0	###	0	0	0	70,430													
	違反	0	0	0	0	0	0	1	6	4	85	6	0	0	1	1	2	0	0	0	4	1	0	2	0	4	0	0	0	0	0	0	0	0	137	0	2	2	60	10	120	13	0	0	25	0	0	0	486											
ガス漏れ警報設備	要設置	5	19	1	0	0	0	3	25	38	54	16	0	20	3	19	0	0	0	1	2	0	5	0	1	1	19	0	2	0	0	0	6	0	0	0	0	47	149	8	0	0	0	0	0	444														
	違反	0	0	0	0	0	0	0	0	0	0	0	0	0	0	0	0	0	0	0	0	0	0	0	0	0	0	0	0	0	0	0	0	0	0	0	0	0	0	0	0	0	0	0	0	0	0	0												
スプリンクラー設備	要設置	39	28	15	0	0	0	5	350	88	582	141	29	141	14	####	60	8	22	420	42	14	4	2	26	6	22	0	0	1	4	1	37	1	5		67	65	760	28	0	0	0	0	0	0	4,822													
	違反	0	0	0	0	0	0	0	1	1	0	0	0	0	0	0	0	0	0	1	0	0	0	0	0	0	0	0	0	0	0	0	0	0	0	0	0	0	0	1	0	0	0	0	0	0	0	9												
屋内消火栓設備	要設置	74	256	5	73	3	4	43	539	332	1,709	72	10	123	32	115	147	0	2	8	49	2	73	3	18	144	#####	50	13	13	37	47	2,274	3	8	8	1,622	1,712	851	289	0	0	1	0	0	0	13,935													
	違反	0	0	0	0	0	0	4	5	4	0	0	0	4	1	0	5	0	0	0	0	0	0	0	0	0	0	0	3	1	0	0	0	92	0	0	0	43	1	9	8	0	0	1	0	0	0	185												
漏電火災警報器	要設置	1	26	0	6	0	0	5	56	28	204	2,913	1	3	6	64	13	0	0	0	5	11	0	56	0	12	42	84	2	5	23	1	37	30	0	0	0	7	40	214	72	0	0	4	0	0	0	3,971												
	違反	0	0	0	0	0	0	2	0	0	18	0	0	0	0	0	0	0	0	0	0	0	0	0	0	0	0	0	0	0	0	0	0	1	0	0	0	0	0	4	1	0	0	0	0	0	26													
水噴霧消火設備	要設置	14	36	0	27	0	6	10	314	82	1,664	31	7	25	5	35	0	0	0	3	2	0	1	0	0	0	55	16	2	4	1	8	365	1	####	27	118	691	581	169	0	0	0	0	0	0	5,786													
	違反	0	0	0	0	0	0	0	1	0	1	0	0	0	0	0	0	0	0	0	0	0	0	0	0	0	0	1	0	0	0	0	0	0	1	0	0	1	1	0	0	1	0	0	0	0	6													
非常警報設備	要設置	140	###	1	###	0	40	9	#####	#####	375	5,465	139	10	142	226	376	5	1	2	35	123	9	242	16	79	333	#####	53	25	32	15	395	206	2	32	20	327	2,726	2,735	943	2	0	3	0	0	0	23,476												
	違反	0	7	0	1	0	0	0	21	4	2	6	0	0	0	0	1	0	0	0	0	0	1	0	0	0	1	5	0	0	0	0	5	1	0	0	0	0	13	41	4	0	0	0	0	0	113													
屋外消火栓設備	要設置	11	1	0	2	0	0	1	4	61	6	53	4		9	2	3	0	0	0	0	0	0	0	0	0	0	1	5	117	4	0	0	4	925	0	5	0	763	305	29	55	0	0	2	0	0	2,375												
	違反	0	0	0	0	0	0	0	0	0	0	0	0	0	0	0	0	0	0	0	0	0	0	0	0	0	0	0	0	0	0	0	0	0	0	0	0	1	2	0	0	0	0	0	0	6														
避難器具	要設置	21	233	5	72	1	55	16	370	211	870	#####	109	27	192	176	539	0	3	3	39	101	4	518	9	77	366	#####	17	32	4	6	72	149	2	4	0	93	1,133	4,444	#####	0	0	0	0	0	0	27,414												
	違反	0	0	0	0	0	1	0	18	3	1	11	0	0	0	0	0	0	0	0	0	0	0	0	0	0	0	1	1	0	2	0	0	0	0	0	0	2	6	98	5	0	0	0	0	0	149													
排煙設備	要設置	10	24	0	8	0	1	0	0	183	0	0	0	0	0	0	0	0	0	0	0	0	0	0	0	0	0	0	0	0	0	0	0	8	0	0	0	12	1	0	0	285	23	0	0	0	555													
	違反	0	0	0	0	0	0	0	1	0	0	0	0	0	0	0	0	0	0	0	0	0	0	0	0	0	0	0	0	0	0	0	0	0	0	0	0	0	0	0	0	0	0	0	0	0	1													
誘導灯	要設置	139	###	12	###	7	###	44	#####	#####	5,969	246	74	391	#####	#####	23	13	22	415	858	16	#####	158	#####	711	#####	96	69	68	62	264	2,795	5	309	14	3,026	6,611	#####	#####	0	0	11	0	0	0	56,858													
	違反	0	5	0	1	1	2	1	43	13	14	10	0	0	1	6	2	0	0	0	9	0	2	0	3	0	4	0	0	0	0	0	1	20	0	0	0	25	8	73	11	0	0	0	0	0	255													
非常コンセント設備	要設置	0	0	0	0	0	0	0	0	44	1,325	104	0	5	1	1	0	0	0	0	0	0	0	0	0	0	0	14	0	0	0	3	1	1	0	4	0	4	37	156	43	0	0	0	0	0	1,743													
	違反	0	0	0	0	0	0	0	0	0	0	0	0	0	0	0	0	0	0	0	0	0	0	0	0	0	0	0	0	0	0	0	0	0	0	0	0	0	0	0	0	0	0	0	0	0	0													
動力消防ポンプ設備	要設置	0	0	0	4	0	0	0	8	4	323	0	1	2	0	0	0	0	0	0	0	0	0	0	0	0	5	32	0	0	0	0	0	323	0	2	0	148	69	11	6	0	0	1	0	0	939													
	違反	0	0	0	0	0	0	0	0	1	0	0	0	0	0	0	0	0	0	0	0	0	0	0	0	0	0	0	0	0	0	0	0	1	0	0	1	1	0	0	0	0	0	0	0	4														
消防用水	要設置	15	5	0	1	0	0	0	5	82	30	118	17	0	17	1	6	0	0	0	1	0	0	0	0	1	0	20	1	0	0	0	0	297	0	12	2	238	160	127	36	0	0	0	0	0	1,192													
	違反	0	0	0	0	0	0	0	0	0	0	0	0	0	0	0	0	0	0	0	0	0	0	0	0	0	0	0	0	0	0	0	0	2	0	0	4	0	0	0	0	0	0	0	0	6														
連結散水設備	要設置	1	3	0	1	0	0	0	5	1	38	2	0	0	1	3	0	0	0	0	0	0	0	0	0	0	0	51	2	0	0	2	10	11	0	7	1	8	156	41	7	0	0	0	0	351														
	違反	0	0	0	0	0	0	0	0	0	0	0	0	0	0	0	0	0	0	0	0	0	0	0	0	0	0	0	0	0	0	0	0	0	0	0	0	0	0	0	0	0	0	0	0	0														
連結送水管	要設置	5	3	1	7	0	6	0	6	26	182	4,286	73	1	63	5	20	0	0	0	0	6	0	1	0	0	1	266	2	2		3	1	85	0	65	1	176	286	1,032	426	0	0	0	14	0	0	7,051												
	違反	0	0	0	0	0	0	0	0	0	0	0	0	0	0	0	0	0	0	0	0	0	0	0	0	0	0	0	0	0	0	0	0	0	0	0	0	1	0	0	0	0	0	0	0	0														

第3表 建築同意事務処理状況

令和3年3月31日現在

申請要旨	同意			不同意				総計
	指導無し	指導有り	小計	不同意の理由			小計	
				消防法	建築基準法	その他		
新築	4,463	2,080	6,543	0	0	0	0	6,543
増築	236	191	427	0	0	0	0	427
改築	4	6	10	0	0	0	0	10
移転	1	2	3	0	0	0	0	3
修繕	0	5	5	0	0	0	0	5
模様替	3	1	4	0	0	0	0	4
用途変更	25	52	77	0	0	0	0	77
その他	58	5	63	0	0	0	0	63
合計	4,790	2,342	7,132	0	0	0	0	7,132

第4表 防災物品使用状況

令和3年3月31日現在

分	防災防火対象物の区																																					
	1		2				3		4	6																		9		12		16		16の2	16の3	高層建築物	工事中の建築物等	合計
	イ	ロ	イ	ロ	ハ	ニ	イ	ロ		イ	イ(1)	イ(2)	イ(3)	イ(4)	ロ(1)	ロ(2)	ロ(3)	ロ(4)	ロ(5)	ハ(1)	ハ(2)	ハ(3)	ハ(4)	ハ(5)	ニ	イ	ロ	イ	ロ									
使用状況区分	劇場等	公会堂等	キャバレー等	遊技場等	性風俗施設	カラオケボックス	料理店等	飲食店等	百貨店等	旅館等	避難のために患者の介助が必要な病院	避難のために患者の介助が必要な有床診療所	その他の病院、有床診療所	無床診療所	老人短期入所施設等	救護施設	乳児院	障害児入所施設	障害者支援施設等	老人デイサービスセンター等	更生施設	保育所等	児童発達支援センター等	身体障害者福祉センター等	幼稚園等	蒸気浴場等	映画スタジオ等	特定複合用途	一般複合用途	地下街	準地下街							
防災防火対象物	143	1,873	13	329	2	99	45	2,659	5,761	1,586	204	59	355	1,262	1,697	7	13	39	349	712	14	1,406	107	644	798	63	5	10,137	743	0	0	1,856	159	33,139				
カーテン等	防災物品を	全部防災物品	84	1,082	3	190	1	60	15	1,156	2,442	1,160	158	42	277	735	1,264	7	8	36	245	457	14	928	58	364	553	46	3	3,441	226	0	0	641	2	15,698		
	全部又は一部非防災物品	1	59	5	10	1	3	7	170	195	67	1	7	13	50	69	0	0	0	15	51	0	44	6	53	35	10	1	741	43	0	0	47	0	1,704			
	防災対象物品未使用	38	393	5	94	0	26	17	826	1,959	290	15	5	31	177	149	0	1	1	40	101	0	171	16	103	104	4		3,283	347	0	0	235	156	8,587			
	不明	20	339		35	0	10	6	507	1,165	69	30	5	34	300	215	0	4	2	49	103	0	263	27	124	106	3	1	2,672	127	0	0	933	1	7,150			
じゅうたん等	防災物品を	全部防災物品	66	761	6	171	1	51	12	728	1,342	905	106	34	210	424	715	7	7	16	160	284	6	577	48	227	373	40	3	2,430	188	0	0	625	0	10,523		
	全部又は一部非防災物品	1	27	2	10	1	3	5	75	112	36	3	3	8	36	54	0	0	0	11	30	0	44	4	25	19	7	1	333	37	0	0	28	0	915			
	防災対象物品未使用	54	730	5	113	0	35	20	1,318	3,017	567	63	16	99	487	654	0	6	6	110	288	8	469	31	257	304	12		4,599	390	0	0	272	0	13,930			
	不明	22	355		35	0	10	8	538	1,290	78	32	6	38	315	274	0	0	17	68	110	0	316	24	135	102	4	1	2,775	128	0	0	931	0	7,612			
合板等	防災物品を	全部防災物品	38	349	2	45	0	19	2	293	672	162	39	7	40	137	224	2	3	6	53	84	2	212	11	82	105	6	2	644	103	0	0	205	0	3,549		
	全部又は一部非防災物品	0	8	0	2	0	0	0	4	60	1	1	0	1	4	3	0	0	0	2	1	0	3		8	3		1	33	1	0	0	7	0	143			
	防災対象物品未使用	72	1,071	9	221	2	68	35	1,694	3,565	1,265	125	39	253	744	1,119	4	6	10	179	469	12	813	53	371	537	49	2	6,103	498	0	0	669	0	20,057			
	不明	33	445	2	61	0	12	8	668	1,464	158	39	13	61	377	351	1	4	23	115	158	0	378	43	183	153	8	0	3,357	141	0	0	975	0	9,231			

8. 危 険 物

1. 危険物施設の現況

(1) 危険物施設事業所

県下における令和3年3月31日現在の危険物施設事業所は5,579で、これを地域別にみると千葉市の667を始め、市原市の467、次いで香取郡市314、船橋市298、安房郡市286の順となっている。

(2) 危険物施設

危険物施設数をみると、総数18,012で前年より18施設減少した。危険物施設数を地域別にみると市原市の4,901をはじめ、千葉市1,443、袖ヶ浦市1,418、市川市1,132、船橋市674となっており、この上位の5市で全体の約53.1%を占めている。

(3) 施設区分

施設区分では、屋外タンク貯蔵所が4,441と最も多く、以下移動タンク貯蔵所3,268、一般取扱所2,499、給油取扱所2,244、地下タンク貯蔵所2,050の順になっている。

(4) 施設規模等

施設を規模別に見ると指定数量の1,000倍を超える施設は1,605で、このうち屋外タンク貯蔵所が1,076で、約67.0%を占めている。

また、類別にみると第4類の危険物にかかる施設数が17,398と全体の約96.6%を占め、2以上の種類を同時に貯蔵又は取り扱っている施設は405とわずかである。

2. 危険物取扱者試験実施状況

昭和60年度から(一財)消防試験研究センターに試験実施を委任しており、令和2年度は、前期(8月)と後期(11月、12月)の累計5会場で試験を実施した。

なお、工業高校などで在学学生を対象とした特定試験については、累計11会場で実施した。

令和2年度危険物取扱者試験実施状況

試験の種類	申請者	受験者数	合格者数	合格率
甲 種	1,394	1,194	520	43.6%
乙種第1類	212	197	140	71.1%
乙種第2類	240	232	171	73.7%
乙種第3類	360	343	273	79.6%
乙種第4類	6,487	5,606	2,217	39.5%
乙種第5類	352	328	247	75.3%
乙種第6類	274	264	207	78.4%
丙 種	160	134	78	58.2%
計	9,479	8,298	3,853	46.4%

3. 危険物取扱者保安講習実施状況

実施年度	回数	受講者数	実施年度	回数	受講者数	実施年度	回数	受講者数
S50	11	5,119	H3	32	8,411	H19	32	8,059
S51	9	3,140	H4	32	7,586	H20	32	7,914
S52	6	3,302	H5	32	7,862	H21	33	8,131
S53	7	5,840	H6	32	8,153	H22	38	8,193
S54	11	5,374	H7	32	8,352	H23	37	7,958
S55	17	5,933	H8	32	8,278	H24	37	8,399
S56	12	3,396	H9	32	8,131	H25	37	8,300
S57	9	3,437	H10	32	8,045	H26	37	8,131
S58	9	4,780	H11	32	7,973	H27	37	8,235
S59	10	4,763	H12	32	7,685	H28	38	8,174
S60	10	4,944	H13	32	7,651	H29	38	8,282
S61	11	3,989	H14	32	7,728	H30	38	8,411
S62	10	4,553	H15	32	7,657	R01	38	8,606
S63	16	5,130	H16	32	7,680	R02	45	7,660
H元	17	5,561	H17	32	7,731			
H2	28	6,801	H18	32	8,047			

令和2年度実施状況

	実施会場	申請者数	受講者数		実施会場	申請者数	受講者数
令和2年 9月3日*	成田国際文化会館	505	496	10月23日*	君津市民文化ホール	390	388
9月7日*	市原市市民会館	314	304	11月4日*	千葉市文化センター	334	333
9月8日*	市原市市民会館	776	759	11月6日*	君津市民文化ホール	143	148
9月9日	行徳文化ホールI&I	57	55	11月20日*	松戸市民会館	178	180
9月10日*	行徳文化ホールI&I	414	405	11月25日*	千葉市文化センター	283	287
9月29日*	市原市市民会館	598	600	11月26日*	千葉県福祉ふれあいプラザ	316	316
9月30日*	市原市市民会館	582	569	11月27日*	館山市コミュニティセンター	138	138
10月2日*	長生村文化会館	358	350	令和3年 1月21日*	千葉市文化センター	391	343
10月8日*	八千代市勝田台文化センター	260	255	1月28日*	市原市市民会館	522	353
10月15日*	袖ヶ浦市民会館	177	177	2月10日*	千葉市文化センター	366	268
10月21日*	千葉県東総文化会館	382	381	2月18日*	千葉市民会館	291	238
10月22日*	君津市民文化ホール	320	317				
					45回	8,095	7,660

注：*印の日は、同一会場で午前と午後の2回講習を実施

第1表 危険物事業所数

令和3年3月31日現在

危険物保安統括管理者・危険物施設保安員・予防規定・自衛消防組織を設けなければならない事業所								その他の事業所数
危険物保安統括管理者を要する事業所数		危険物施設保安員を要する事業所数		予防規程の作成を要する事業所数		自衛消防組織を要する事業所数		
設けていない事業所数		設けていない事業所数		設けていない事業所数		設けていない事業所数		
34	2	112	10	1,568	5	3	0	3,862

第2表 製造所等に対する立入検査の状況調

令和3年3月31日現在

製造所等の別 区分	計 A (B~D)	製造所 B	貯 蔵 所								取 扱 所					
			小計 C (ア~キ)	屋内 タンク 貯蔵所 (ア)	屋外 タンク 貯蔵所 (イ)	屋内 タンク 貯蔵所 (ウ)	地下 タンク 貯蔵所 (エ)	簡易 タンク 貯蔵所 (オ)	移動 タンク 貯蔵所 (カ)	屋外 貯蔵所 (キ)	小計 D (ク~シ)	給油 取扱所 (ク)	第1種 販売 取扱所 (ケ)	第2種 販売 取扱所 (コ)	移送 取扱所 (サ)	一般 取扱所 (シ)
			検査施設数	4,550	121	3,257	296	1,221	36	417	3	1,144	140	1,172	551	2
延回数	4,563	121	3,266	298	1,222	36	418	3	1,149	140	1,176	553	2	1	87	533

第3表 危険物施設の仮使用、仮貯蔵及び仮取扱の数調

令和3年3月31日現在

仮 使 用																	仮貯蔵	仮取扱
計 A (B~D)	製造所 B	貯 蔵 所								取 扱 所								
		小計 C (ア~キ)	屋内 タンク 貯蔵所 (ア)	屋外 タンク 貯蔵所 (イ)	屋内 タンク 貯蔵所 (ウ)	地下 タンク 貯蔵所 (エ)	簡易 タンク 貯蔵所 (オ)	移動 タンク 貯蔵所 (カ)	屋外 貯蔵所 (キ)	小計 D (ク~シ)	給油 取扱所 (ク)	第1種 販売 取扱所 (ケ)	第2種 販売 取扱所 (コ)	移送 取扱所 (サ)	一般 取扱所 (シ)			
1,663	437	395	46	290	24	29	0	0	6	831	278	0	0	88	465	38	336	

9. 救急・救助業務

救急業務は、昭和38年に法制化され、現在は高齢化の進展による人口構成の変化に伴い、需要は今後さらに増大する可能性があるため、消防行政の中でも重要なものとなっている。

また、救助業務については、昭和61年の消防法改正により救助隊が法的に位置付けられ、その業務範囲は火災、交通事故、自然災害や特殊な災害などにまで及んでいる。

1. 救急業務実施体制

令和3年4月1日現在、県内消防本部の救急隊数は227隊、救急車保有台数は273台（うち非常用48台）、救急隊員は3,481人（うち専任隊員は1,320人、兼任隊員は2,161人）である。

また、県内消防本部の救急救命士数は1,315人で、全ての消防本部で救急救命士による救急業務が実施されている。（第1表参照）

2. 救急業務実施状況

令和2年中の県内救急出場総件数は305,253件で、前年に比べ36,931件減少した。これを事故種別で見ると、急病197,252件（64.6%）、一般負傷46,389件（15.2%）、交通事故18,490件（6.1%）の順となる。

また、救急搬送人員は266,219人で、前年に比べ35,569人減少した。

これは、県内において約1分43秒に1回の割合で救急車が出場し、県民を630万人とした場合、約24人に1人が救急車で搬送されたことになる。（第2表参照）

3. 救助業務実施体制

令和3年4月1日現在、県内市町村の救助隊総数は56隊（うち救助隊9隊、特別救助隊35隊、高度救助隊11隊、特別高度救助隊1隊）であり、救助工作車保有台数は54台である。

また、救助隊総隊員数は903人（うち救助隊員120人、特別救助隊員587人、高度救助隊員180人、特別高度救助隊員16人）である。（第6表、第6-2表参照）

4. 救助業務実施状況

令和2年中の県内救助活動総件数は2,883件で、前年に比べ93件減少した。

これを事故種別で見ると、建物等による事故1,484件（51.5%）、交通事故405件（14.0%）、火災197件（6.8%）の順となる。

また、救助人員は2,166人で、前年に比べ280人減少した。（第7表参照）

第1表 救急体制等

令和3年4月1日現在

区分	救急車	救急隊員			救急救命士		救急隊数			医療機関		
		総台数	計	専任	兼任	有資格者	運用救命士	計	救命士運用	救命士非運用	救急告示	その他
消防本部												
県 計	令和3年度	273	3,481	1,320	2,161	1,315	1,206	227	226	1	155	3,848
	令和2年度	266	3,322	1,303	2,019	1,267	1,178	222	222	0	152	3,719
	令和元年度	264	3,344	1,322	2,022	1,226	1,137	220	220	0	152	3,832
千 葉 市	32	717	42	675	154	128	26	26	0	26	744	
銚 子 市	4	45	8	37	15	15	4	4	0	3	39	
市 川 市	17	176	112	64	70	60	13	13	0	7	324	
船 橋 市	20	196	137	59	98	81	15	15	0	11	379	
木 更 津 市	6	74	36	38	31	31	5	5	0	4	104	
松 戸 市	15	96	96	0	57	53	12	12	0	7	294	
野 田 市	8	72	30	42	38	36	7	7	0	3	80	
成 田 市	9	175	34	141	46	44	8	8	0	3	92	
旭 市	5	68	9	59	21	20	4	4	0	1	34	
習 志 野 市	6	54	54	0	30	30	5	5	0	4	103	
柏 市	15	82	68	14	68	68	13	12	1	8	278	
市 原 市	12	111	99	12	57	43	9	9	0	7	113	
流 山 市	7	89	36	53	31	30	6	6	0	3	86	
八 千 代 市	8	83	48	35	43	39	6	6	0	6	128	
我 孫 子 市	6	48	48	0	32	29	5	5	0	6	72	
鎌 ヶ 谷 市	5	74	36	38	31	31	5	5	0	1	73	
君 津 市	6	80	18	62	34	32	5	5	0	1	51	
富 津 市	4	44	0	44	21	21	3	3	0	2	16	
浦 安 市	7	52	52	0	29	29	6	6	0	4	112	
四 街 道 市	4	26	10	16	23	21	4	4	0	3	43	
袖 ヶ 浦 市	4	47	23	24	23	19	3	3	0	1	0	
富 里 市	3	54	18	36	15	14	3	3	0	2	23	
栄 町	3	30	9	21	9	9	3	3	0	1	6	
安房郡市広域市町村圏事務組合	8	102	42	60	42	42	7	7	0	11	68	
長生郡市広域市町村圏組合	10	161	69	92	45	38	8	8	0	6	103	
匝瑳市横芝光町消防組	4	76	18	58	20	20	3	3	0	2	44	
山武郡市広域行政組合	9	116	0	116	47	46	8	8	0	4	111	
香取広域市町村圏事務組合	8	91	24	67	32	30	7	7	0	4	55	
佐倉市八街市酒々井町消防組合	13	160	47	113	65	61	11	11	0	6	160	
印西地区消防組合	8	186	56	130	56	56	7	7	0	5	82	
夷隅郡市広域市町村圏事務組合	7	96	41	55	32	30	6	6	0	3	31	

※救急隊員数及び救急救命士数は、専任者及び専任に準じる兼任者の外、予備的な兼任者を含む。

第2表 事故種別救急出場件数及び搬送人員

令和2年1月1日～令和2年12月31日

区分 消防本部		出 場 件 数															搬 送 人 員											
		計	火 災	自 然 災 害	水 難	交 通	労 働 災 害	運 動 競 技	一 般 負 傷	加 害	自 損 行 為	急 病	そ の 他				計	火 災	自 然 災 害	水 難	交 通	労 働 災 害	運 動 競 技	一 般 負 傷	加 害	自 損 行 為	急 病	そ の 他
													転院 搬送	医師 搬送	資機材 等輸送	その他												
県 計	令和2年	305,253	1,212	28	236	18,490	2,835	1,022	46,389	1,701	2,738	197,252	24,345	39	74	8,892	266,219	240	24	69	17,622	2,772	1,009	42,198	1,275	1,778	173,749	25,483
	平成31年	342,184	1,449	210	241	22,392	3,116	1,911	49,798	1,825	2,705	220,200	28,145	41	50	10,101	301,788	259	117	74	21,773	3,073	1,894	45,402	1,355	1,773	196,657	29,411
	平成30年	331,042	1,446	36	232	23,760	3,014	1,975	47,365	1,983	2,778	211,266	26,914	58	2	10,213	293,809	286	25	84	23,353	2,941	1,962	43,013	1,474	1,822	190,848	28,001
千 葉 市	53,641	140	4	12	2,975	409	217	7,810	321	402	32,819	5,158	13	45	3,316	45,723	30	4	7	2,769	395	211	6,967	224	279	28,922	5,915	
銚 子 市	2,583	8	0	11	171	27	10	369	15	16	1,635	232	0	0	89	2,317	0	0	8	190	27	10	348	18	9	1,472	235	
市 川 市	21,960	50	5	11	1,342	183	66	3,504	130	173	13,810	1,167	4	0	1,515	19,580	15	5	2	1,310	182	65	3,314	102	144	12,873	1,568	
船 橋 市	32,788	83	0	12	1,624	207	67	5,251	185	283	21,914	2,137	0	0	1,025	27,256	11	0	4	1,503	200	66	4,591	134	108	18,500	2,139	
木 更 津 市	6,824	15	0	8	552	60	18	929	48	79	4,130	796	0	0	189	5,839	2	0	3	529	60	20	839	34	48	3,506	798	
松 戸 市	24,768	21	4	12	1,309	150	109	3,877	183	237	17,452	1,198	1	0	215	21,925	16	4	1	1,259	159	112	3,568	138	177	15,297	1,194	
野 田 市	7,140	34	1	7	432	76	10	1,026	42	57	4,906	421	0	0	128	6,448	9	0	1	418	71	10	968	30	39	4,484	418	
成 田 市	5,919	32	1	1	445	99	32	799	29	67	3,867	484	1	0	62	5,194	0	1	0	435	97	31	717	22	46	3,361	484	
旭 市	2,648	24	1	3	235	32	7	322	16	25	1,863	72	0	0	48	2,457	5	1	2	258	32	7	312	14	13	1,739	74	
習 志 野 市	8,021	22	0	0	427	58	23	1,328	28	68	5,231	711	6	0	119	7,021	1	0	0	396	56	23	1,204	23	47	4,562	709	
柏 市	19,178	83	0	2	1,187	178	109	3,204	109	174	12,605	1,204	1	0	322	17,837	11	0	1	1,205	178	104	3,079	89	126	11,838	1,206	
市 原 市	13,629	109	0	8	990	171	42	1,695	95	164	8,942	1,301	0	0	112	11,273	8	1	2	848	159	46	1,548	81	98	7,196	1,286	
流 山 市	7,569	17	0	4	418	78	20	1,305	24	54	4,996	483	0	0	170	7,122	5	0	1	435	77	20	1,264	21	39	4,780	480	
八 千 代 市	8,802	28	8	1	444	93	18	1,378	53	63	5,734	804	0	10	168	7,456	4	6	0	411	92	18	1,213	38	45	4,827	802	
我 孫 子 市	6,092	16	0	0	279	31	27	989	31	48	4,131	455	0	1	84	5,511	2	0	0	259	31	27	915	24	34	3,744	475	
鎌 ヶ 谷 市	5,480	12	0	0	284	20	19	792	34	43	3,709	469	0	18	80	5,127	5	0	0	279	20	19	774	30	32	3,502	466	
君 津 市	4,283	36	0	3	316	72	7	619	20	42	2,799	339	0	0	30	3,672	4	0	0	318	71	6	543	14	26	2,354	336	
富 津 市	2,326	17	0	8	162	40	10	325	6	29	1,425	293	0	0	11	2,121	2	0	3	157	40	10	310	4	10	1,292	293	
浦 安 市	7,298	28	0	9	417	76	18	1,071	40	57	4,328	1,039	1	0	214	6,659	5	0	2	388	76	18	1,004	33	45	4,043	1,045	
四 街 道 市	3,948	18	0	0	246	48	24	659	32	32	2,441	318	2	0	128	3,604	9	0	0	237	47	22	615	22	21	2,310	321	
袖 ヶ 浦 市	2,726	21	0	1	244	57	10	383	11	29	1,753	172	2	0	43	2,395	4	0	1	237	56	10	349	11	19	1,537	171	
富 里 市	2,014	13	0	0	189	20	8	296	12	24	1,259	138	0	0	55	1,825	4	0	0	182	19	8	281	9	17	1,163	142	
栄 町	871	5	0	3	47	4	2	127	4	17	617	40	0	0	5	786	0	0	1	45	4	2	120	3	8	563	40	
安 房 郡 市	6,903	88	0	34	447	74	14	1,028	29	92	4,162	848	0	0	87	5,839	18	0	10	443	70	13	889	23	54	3,485	834	
長 生 郡 市	7,995	62	1	11	580	83	17	1,312	31	65	5,065	693	0	0	75	6,667	20	1	3	547	80	16	1,176	20	39	4,075	690	
匝 瑛 横 芝 光	2,768	4	0	5	213	30	7	390	9	25	1,861	201	1	0	22	2,384	2	0	3	201	30	7	332	5	20	1,586	198	
山 武 郡 市	10,027	49	0	34	671	102	17	1,432	57	99	6,454	996	1	0	115	7,995	7	0	6	558	94	16	1,154	30	52	5,084	994	
香 取 広 域	4,666	28	0	7	329	62	9	643	15	27	2,988	490	0	0	68	4,188	7	0	1	314	62	9	591	10	15	2,691	488	
佐倉八街道々井	11,976	47	1	2	808	151	50	1,860	47	136	7,822	814	2	0	236	10,690	13	1	0	774	148	48	1,686	33	92	7,082	813	
印 西 地 区	6,361	83	0	9	487	107	25	960	36	66	4,079	458	4	0	47	5,837	13	0	1	504	105	25	896	29	49	3,758	457	
夷 隅 郡 市	4,049	19	2	18	220	37	10	706	9	45	2,455	414	0	0	114	3,471	8	0	6	213	34	10	631	7	27	2,123	412	

第3表 救急隊覚知からの現場到着所要時間別出場件数

令和2年1月1日～令和2年12月31日

区分		計	3分未満	3分以上 5分未満	5分以上 10分未満	10分以上 20分未満	20分以上	平均所要 時間(分)
消防本部								
県 計	令和2年	305,253	1,592	7,218	176,808	113,958	5,677	9.4
	平成31年	342,184	2,025	11,246	200,768	120,562	7,583	9.3
	平成30年	331,042	1,970	11,788	196,100	114,627	6,557	9.1
千 葉 市		53,641	403	1,781	32,448	18,458	551	8.9
銚 子 市		2,583	17	142	1,790	620	14	8.0
市 川 市		21,960	75	490	14,154	7,060	181	8.8
船 橋 市		32,788	69	498	16,493	15,191	537	9.9
木 更 津 市		6,824	37	135	3,665	2,832	155	9.6
松 戸 市		24,768	84	418	16,660	7,459	147	8.7
野 田 市		7,140	19	140	4,189	2,662	130	9.4
成 田 市		5,919	33	213	3,531	2,038	104	9.0
旭 市		2,648	31	67	1,567	952	31	9.0
習 志 野 市		8,021	38	98	4,334	3,445	106	9.6
柏 市		19,178	57	165	11,320	7,464	172	9.3
市 原 市		13,629	81	473	8,032	4,748	295	9.2
流 山 市		7,569	29	159	5,228	2,104	49	8.7
八 千 代 市		8,802	34	52	3,964	4,660	92	10.1
我 孫 子 市		6,092	19	128	4,257	1,639	49	8.5
鎌 ヶ 谷 市		5,480	45	168	3,878	1,367	22	8.3
君 津 市		4,283	24	109	2,466	1,489	195	9.8
富 津 市		2,326	26	74	1,094	979	153	10.4
浦 安 市		7,298	19	92	5,979	1,182	26	7.9
四 街 道 市		3,948	23	220	2,266	1,405	34	9.0
袖 ヶ 浦 市		2,726	23	98	1,779	799	27	8.7
富 里 市		2,014	21	69	1,302	595	27	8.7
栄 町		871	4	16	541	306	4	8.9
安 房 郡 市		6,903	63	149	2,629	3,286	776	12.3
長 生 郡 市		7,995	52	129	3,446	4,166	202	10.4
匝 瑳 横 芝 光		2,768	23	34	1,198	1,447	66	10.5
山 武 郡 市		10,027	49	206	3,088	5,984	700	11.9
香 取 広 域		4,666	48	124	2,102	2,144	248	10.6
佐 倉 八 街 酒 々 井		11,976	77	489	7,473	3,707	230	8.9
印 西 地 区		6,361	37	213	4,178	1,845	88	8.6
夷 隅 郡 市		4,049	32	69	1,757	1,925	266	11.0

第4表 救急隊覚知からの医療機関等収容所要時間別搬送人員

令和2年1月1日～令和2年12月31日

区分		計	10分未満	10分以上 20分未満	20分以上 30分未満	30分以上 60分未満	60分以上 120分未満	120分以上	平均所要 時間(分)
消防本部	令和2年	266,219	13	1,386	29,907	188,551	44,178	2,184	46.5
	平成31年	301,788	21	1,842	37,307	213,308	47,173	2,137	45.7
	平成30年	293,809	16	1,865	38,087	208,229	43,790	1,822	45.1
千 葉 市	45,723	11	543	6,405	30,753	7,597	414	45.9	
銚 子 市	2,317	0	49	550	1,550	160	8	39.2	
市 川 市	19,580	0	103	2,909	14,155	2,328	85	43.4	
船 橋 市	27,256	0	68	2,433	20,201	4,400	154	46.7	
木 更 津 市	5,839	0	51	849	3,867	1,017	55	46.5	
松 戸 市	21,925	0	49	2,343	17,559	1,907	67	42.6	
野 田 市	6,448	0	11	544	4,821	1,023	49	46.8	
成 田 市	5,194	0	65	529	3,600	976	24	46.8	
旭 市	2,457	0	59	968	1,395	27	8	32.5	
習 志 野 市	7,021	0	17	744	5,531	695	34	43.4	
柏 市	17,837	0	65	2,673	14,385	675	39	39.1	
市 原 市	11,273	0	64	1,146	7,635	2,319	109	48.7	
流 山 市	7,122	0	21	1,158	5,422	491	30	40.7	
八 千 代 市	7,456	0	10	644	5,467	1,282	53	47.4	
我 孫 子 市	5,511	1	15	604	4,365	498	28	42.9	
鎌 ヶ 谷 市	5,127	0	23	548	4,073	454	29	42.8	
君 津 市	3,672	0	9	316	2,331	951	65	52.4	
富 津 市	2,121	0	1	86	1,347	649	38	55.2	
浦 安 市	6,659	0	61	1,766	4,389	426	17	38.0	
四 街 道 市	3,604	0	7	157	2,273	1,104	63	55.6	
袖 ヶ 浦 市	2,395	0	12	197	1,626	523	37	50.3	
富 里 市	1,825	0	9	220	1,398	194	4	42.8	
栄 町	786	0	2	63	643	77	1	44.7	
安 房 郡 市	5,839	0	11	296	3,946	1,538	48	52.3	
長 生 郡 市	6,667	1	11	273	4,085	2,075	222	58.1	
匝 瑳 横 芝 光	2,384	0	3	79	1,772	522	8	51.3	
山 武 郡 市	7,995	0	1	169	4,475	3,135	215	60.3	
香 取 広 域	4,188	0	10	215	2,551	1,383	29	54.5	
佐倉八街酒々井	10,690	0	24	541	7,038	2,976	111	53.1	
印 西 地 区	5,837	0	10	412	4,277	1,111	27	48.4	
夷 隅 郡 市	3,471	0	2	70	1,621	1,665	113	63.9	

第5表 救急出場件数及び搬送人員の推移

各年1月1日～12月31日

区分 年	出場件数		搬送人員		(A)のうち 交通事故 による出場 件数 (B)	(A)に対 する(B)の 構成比 (%)	(A)のうち 急病による 出場件数 (C)	(A)に対 する(C) の構成比 (%)
	件数 (A)	対前年 増減率	人員	対前年 増減率				
平成5年	138,335	2.5	137,396	2.2	31,407	22.7	67,667	48.9
平成6年	144,982	4.8	142,530	3.7	31,742	21.9	69,913	48.2
平成7年	154,618	6.6	151,393	6.2	31,027	20.1	74,988	48.5
平成8年	159,504	3.2	155,107	2.5	31,605	19.8	82,311	51.6
平成9年	165,900	4	160,639	3.6	30,806	18.6	85,016	51.2
平成10年	178,689	7.7	171,811	7	31,226	17.5	88,956	49.8
平成11年	188,649	5.6	180,295	4.9	30,406	16.1	98,543	52.2
平成12年	202,251	7.2	192,816	6.9	31,918	15.8	104,041	51.4
平成13年	214,799	6.2	203,793	5.7	34,105	15.9	111,258	51.8
平成14年	224,836	4.7	212,859	4.4	34,751	15.5	118,876	52.9
平成15年	237,440	5.6	223,873	5.2	33,496	14.1	127,873	53.9
平成16年	245,733	3.5	229,843	2.7	32,942	13.4	137,691	56.0
平成17年	259,838	5.7	242,326	5.4	33,065	12.7	143,135	55.1
平成18年	256,607	-1.2	238,048	-1.8	32,141	12.5	154,805	60.3
平成19年	258,189	0.6	237,839	-0.1	30,481	11.8	153,643	59.5
平成20年	248,947	-3.6	227,701	-4.3	29,791	12.0	155,746	62.6
平成21年	250,187	0.5	229,045	0.6	27,545	11.0	149,983	59.9
平成22年	268,683	7.4	245,163	7	27,858	10.4	165,505	61.6
平成23年	280,482	4.4	254,621	3.9	28,537	10.2	173,446	61.8
平成24年	284,154	1.3	257,394	1.1	27,888	9.8	177,045	62.3
平成25年	294,367	3.6	264,224	2.7	27,206	9.2	183,277	62.3
平成26年	297,758	1.2	265,818	0.6	26,083	8.8	185,448	62.3
平成27年	305,160	2.5	271,745	2.2	25,406	8.3	191,162	62.6
平成28年	310,602	1.8	277,167	2	24,762	8.0	195,933	63.1
平成29年	317,578	2.2	283,825	2.4	24,931	7.9	199,690	62.9
平成30年	331,042	6.6	293,809	6	23,760	7.2	211,266	63.8
平成31年	342,184	7.7	301,788	6.3	22,392	6.5	220,200	64.4
令和2年	305,253	-7.8	266,219	-9.4	18,490	6.1	197,252	64.6

第6表 救助体制等

令和3年4月1日現在

区分 団体区分	救助隊の編成、装備及び配置の基準を定める省令第3条の規定に基づくもの						左のうち同令第4条の規定に基づくもの						うち同令第5条に基づくもの		うち同令第6条に基づくもの		救助工作車
	救助隊			救助隊員			救助隊			救助隊員			救助隊	救助隊員	救助隊	救助隊員	
	計	専任	兼任	計	専任	兼任	計	専任	兼任	計	専任	兼任	計	計	計	計	
県計	56	39	17	903	641	262	47	38	9	783	623	160	12	196	1	16	54
千葉市	5	5		80	80		5	5		80	80		3	48	1	16	5
銚子市	1		1	15		15	1		1	15		15					1
市川市	3	3		54	54		3	3		54	54		1	18			4
船橋市	3	3		54	54		3	3		54	54		2	36			3
木更津市	1	1		15	15		1	1		15	15						1
松戸市	3	3		48	48		3	3		48	48		1	20			3
野田市	2		2	27		27	1		1	18		18					2
成田市	2	1	1	30	16	14	1	1		16	16		1	16			2
旭市	1		1	21		21	1		1	21		21					1
習志野市	2	2		30	30		2	2		30	30						2
柏市	3	3		52	52		3	3		52	52		1	18			3
市原市	3	3		42	42		3	3		42	42		1	14			3
流山市	2	1	1	23	14	9	1	1		14	14						1
八千代市	1	1		18	18		1	1		18	18						1
我孫子市	1	1		24	24		1	1		24	24						1
鎌ヶ谷市	1		1	16	0	16	1		1	16		16					1
君津市	1	1		18	18		1	1		18	18						1
富津市	1		1	18		18	1		1	18		18					1
浦安市	1	1		20	20		1	1		20	20						1
四街道市	1		1	19		19	1		1	19		19		0			1
袖ヶ浦市	1	1		16	16		1	1		16	16		0				1
富里市	1		1	18		18	1		1	18	0	18		0			1
栄町	1		1	12		12				0			0	0			1
安房郡市広域市町村圏事務組合	2	2		40	40		2	2		40	40		0	0			2
長生郡市広域市町村圏組合	2	1	1	32	16	16	1	1		16	16		0	0			2
匝瑳市横芝光町消防組合	1		1	19		19	1		1	19		19		0			1
山武郡市広域行政組合	3	1	2	48	16	32	2	1	1	32	16	16	1	16			3
香取広域市町村圏事務組合	2	1	1	22	12	10	1	1		12	12		0				1
佐倉市八街市酒々井町消防組合	2	2		20	20		2	2		20	20		1	10			2
印西市地区消防組合	2	1	1	34	18	16	1	1		18	18						1
夷隅郡市広域市町村圏事務組合	1	1		18	18												1

- (注) 1. 「専任救助隊」とは災害時において、専ら救助工作車で出動し救助活動を行う隊をいう。
 2. 「兼任救助隊」とは災害の態様により、救助活動のほか消火活動等を兼ねる隊をいう。
 3. 「専任救助隊員」とは辞令又は職務命令により専ら救助活動を行う者(ただし、救助を要しない火災時には、消火活動を行う者を含む。)
 4. 「兼任救助隊員」とは専任救助隊員以外の者をいう。

第6表-2 救助体制等
(救助隊別)

令和3年4月1日現在

区分 団体区分	救助隊						特別救助隊						高度救助隊		特別高度救助隊	
	救助隊			救助隊員			救助隊			救助隊員			救助隊	救助隊員	救助隊	救助隊員
	計	専任	兼任	計	専任	兼任	計	専任	兼任	計	専任	兼任	計	計	計	計
県計	9	1	8	120	18	102	35	26	9	587	427	160	11	180	1	16
千葉市							2	2		32	32		2	32	1	16
銚子市							1		1	15		15				
市川市							2	2		36	36		1	18		
船橋市							1	1		18	18		2	36		
木更津市							1	1		15	15					
松戸市							2	2		28	28		1	20		
野田市	1		1	9		9	1		1	18		18				
成田市	1		1	14		14	0			0			1	16		
旭市							1		1	21		21				
習志野市							2	2		30	30					
柏市							2	2		34	34		1	18		
市原市							2	2		28	28		1	14		
流山市	1		1	9		9	1	1		14	14					
八千代市							1	1		18	18					
我孫子市							1	1		24	24					
鎌ヶ谷市							1		1	16		16				
君津市							1	1		18	18					
富津市							1		1	18		18				
浦安市							1	1		20	20					
四街道市							1		1	19		19				
袖ヶ浦市							1	1		16	16					
富里市							1		1	18		18				
栄町	1		1	12		12	0			0						
安房郡市広域市町村圏事務組合							2	2		40	40					
長生郡市広域市町村圏組合	1		1	16		16	1	1		16	16					
匝瑳市横芝光町消防組合							1		1	19		19				
山武郡市広域行政組合	1		1	16		16	1		1	16		16	1	16		
香取広域市町村圏事務組合	1		1	10		10	1	1		12	12					
佐倉市八街市酒々井町消防組合							1	1		10	10		1	10		
印西地区消防組合	1		1	16		16	1	1		18	18					
夷隅郡市広域市町村圏事務組合	1	1		18	18		0			0						

- (注) 1. 「専任救助隊」とは災害時において、専ら救助工作車で出動し救助活動を行う隊をいう。
 2. 「兼任救助隊」とは災害の態様により、救助活動のほか消火活動等を兼ねる隊をいう。
 3. 「専任救助隊員」とは辞令又は職務命令により専ら救助活動を行う者(ただし、救助を要しない火災時には、消火活動を行う者を含む。)
 4. 「兼任救助隊員」とは専任救助隊員以外の者をいう。

第7表 事故種別救助活動件数及び救助人員

令和2年1月1日～令和2年12月31日

区分 団体区分		活動件数											救助人員										
		計	火災		交通 事故	水 難 事 故	自 然 風 水 災 害 等	よ る 機 械 に よ る 事 故	よ る 建 物 等 に よ る 事 故	酸 ガ ス 及 び 火 災	爆 発 事 故	事 其 他 の 事 故	計	火災		交通 事故	水 難 事 故	自 然 風 水 災 害 等	よ る 機 械 に よ る 事 故	よ る 建 物 等 に よ る 事 故	酸 ガ ス 及 び 火 災	爆 発 事 故	事 其 他 の 事 故
			建物	建物 以外										建物	建物 以外								
県計	令和2年	2,883	182	15	405	129	2	32	1,484	22	1	611	2,166	67	3	438	118	2	31	1,128	15	0	364
	平成31年	2,976	242	20	461	142	64	39	1,252	20	1	735	2,446	76	1	506	140	171	40	1,024	14	0	474
	平成30年	2,871	246	29	491	122	4	40	1,286	13	0	640	2,231	58	3	560	99	7	42	1,042	9	0	411
千 葉 市	530	29	1	44	8	0	5	311	2	0	130	338	5	0	50	8	0	5	215	1	0	54	
銚 子 市	20	0	0	4	6	0	0	8	0	0	2	28	0	0	7	8	0	0	11	0	0	2	
市 川 市	223	11	0	19	8	0	0	152	1	0	32	153	3	0	18	9	0	0	101	1	0	21	
船 橋 市	357	26	2	22	8	0	3	263	0	0	33	315	14	2	25	6	0	3	237	0	0	28	
木 更 津 市	49	3	0	14	4	0	2	22	0	1	3	39	2	0	15	4	0	2	14	0	0	2	
松 戸 市	312	31	2	18	7	0	2	114	2	0	136	178	6	1	18	2	0	2	115	1	0	33	
野 田 市	39	0	0	5	3	0	1	25	2	0	3	38	0	0	6	2	0	1	26	0	0	3	
成 田 市	51	0	0	14	1	0	0	4	0	0	32	53	0	0	15	1	0	0	4	0	0	33	
旭 市	22	0	0	12	1	0	1	6	0	0	2	21	0	0	12	1	0	1	5	0	0	2	
習 志 野 市	127	9	3	10	0	0	1	76	2	0	26	95	7	0	9	0	0	1	68	2	0	8	
柏 市	80	11	0	15	1	0	4	32	4	0	13	68	5	0	12	1	0	4	30	4	0	12	
市 原 市	138	4	0	24	8	0	0	73	0	0	29	80	0	0	22	8	0	0	34	0	0	16	
流 山 市	81	3	0	16	6	1	1	45	0	0	9	86	3	0	26	6	1	1	42	0	0	7	
八 千 代 市	85	5	0	8	1	0	0	65	0	0	6	52	4	0	8	0	0	0	34	0	0	6	
我 孫 子 市	53	0	0	6	2	0	0	29	0	0	16	32	0	0	6	1	0	0	19	0	0	6	
鎌 ヶ 谷 市	42	2	0	5	0	0	1	30	0	0	4	27	2	0	4	0	0	1	16	0	0	4	
君 津 市	28	1	0	12	2	0	2	0	0	0	11	28	1	0	12	2	0	2	0	0	0	11	
富 津 市	15	0	0	3	2	0	0	0	0	0	10	17	0	0	3	1	0	0	0	0	0	13	
浦 安 市	92	14	1	7	8	0	2	49	1	0	10	65	4	0	13	5	0	1	35	0	0	7	
四 街 道 市	31	2	0	6	0	0	0	19	0	0	4	26	1	0	6	0	0	0	15	0	0	4	
袖 ヶ 浦 市	37	8	6	7	1	0	1	5	2	0	7	23	0	0	8	1	0	1	5	1	0	7	
富 里 市	12	1	0	3	0	0	0	8	0	0	0	9	0	0	3	0	0	0	6	0	0	0	
栄 町	16	0	0	1	6	0	0	0	0	0	9	12	0	0	1	3	0	0	0	0	0	8	
安 房 郡 市	57	3	0	14	12	0	1	15	0	0	12	54	1	0	15	16	0	1	9	0	0	12	
長 生 郡 市	65	3	0	19	5	1	1	18	0	0	18	60	3	0	17	4	1	1	17	0	0	17	
匝 瑳 横 芝 光	21	0	0	9	2	0	1	8	1	0	0	26	0	0	14	2	0	1	8	1	0	0	
山 武 郡 市	81	2	0	23	10	0	1	33	3	0	9	57	1	0	24	12	0	1	13	2	0	4	
香 取 広 域	36	1	0	18	5	0	1	8	1	0	2	36	1	0	21	5	0	1	6	0	0	2	
佐 倉 八 街 酒 々 井	88	0	0	24	1	0	1	54	1	0	7	67	0	0	25	1	0	1	31	2	0	7	
印 西 地 区	53	2	0	16	6	0	0	12	0	0	17	50	2	0	16	4	0	0	12	0	0	16	
夷 隅 郡 市	42	11	0	7	5	0	0	0	0	0	19	33	2	0	7	5	0	0	0	0	0	19	

10. 消防教育訓練

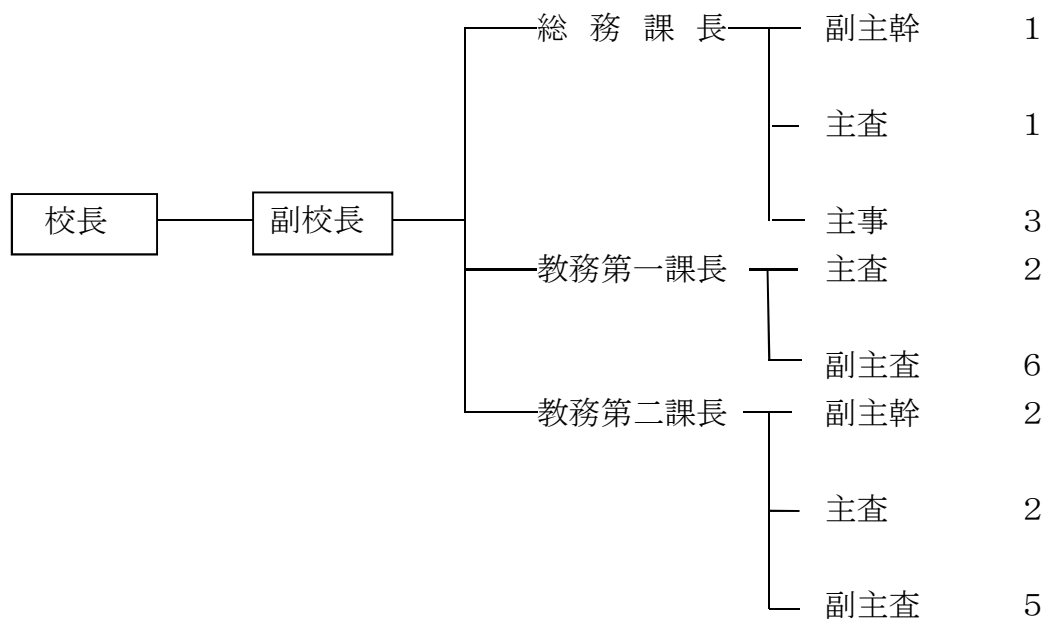
1. 千葉県消防学校における教育

(1) 消防学校の沿革

消防学校は昭和24年4月に開所した「千葉県消防練習所」を前身とするものであり、昭和36年4月に「千葉県消防学校」として消防組織法の規定に基づいて設置されたものである。

(2) 組織機構

令和3年4月1日現在における組織機構は次のとおりである。



(3) 施設等の状況

消防学校は、昭和36年4月に千葉市問屋町に設置され、昭和46年7月には、千葉市中央区仁戸名町に移転したが、その後約50年近くが経過し、建物及び訓練施設の老朽化や耐震上の不具合が生じ、また、複雑・多様化、大規模化する災害に対応するため、実践的な訓練施設の整備が求められたことから、平成25年9月に県庁内に消防学校の整備に関する検討会が設置され、同年12月に市原市に移転することが決定、翌年には、整備方針が策定・公表され、約2年半に渡る建物、外構工事などを経て、平成31年4月に開校となった。

新しい消防学校は、総合訓練塔、救助訓練塔、震災訓練場、水難救助訓練施設などの機能を強化、また模擬消火訓練施設(AFT)、市街地救助訓練塔、水防訓練場や地下街・トンネル訓練施設が新たに設置され、訓練施設の充実強化が図られた。

また、従来の消防職員・団員の教育訓練に加えて、地域防災力向上のための「防災研修センター」機能を担うこととなり、企業の自衛防災組織や地域の自主防災組織などを対象に、消防学校の訓練施設を活用した防災活動に係る実践的な訓練を実施するほか、企業等が自ら行う防災対策などについて、研修を行っている。

施設の状況については次のとおりである。

- ① 所在地 市原市菊間783-1
- ② 敷地面積 約62,070㎡
- ③ 建築延面積 約16,928㎡
- ④ 施設

名 称	構 造	規 模	面 積	
			建築面積	延面積
教育棟	鉄筋コンクリート造	2階建	2,370㎡	4,590㎡
宿泊棟	〃	4階建	2,104	5,535
屋内訓練場・防災備蓄倉庫	〃 (一部鉄骨造)	4階建	1,655	2,921
車庫棟	鉄骨造	1階建	1,085	1,071
水難救助訓練施設	鉄筋コンクリート造	1階建	227	231
地下街・トンネル訓練施設	〃	1階建	824	839
総合訓練塔	〃 (一部鉄骨造)	7階建	428	1,552
救助訓練塔	鉄骨造	2階建	358	24
市街地救助訓練塔	鉄筋コンクリート造	1階建	145	108

(4) 令和2年度教育訓練実績(総括)

課程	区分	教育 人 員	教育 実日数	教育 時間数	担当講師の延教育時間数		
					専任	外来	計
職員 教育	初任教育	129	111	800	4,146	728	4,874
	専科教育	254	115	791	1,041	2,776	3,817
	幹部教育	19	8	54	143	11	154
	特別教育	81	33	223	488	1,011	1,499
	小 計	483	267	1,868	5,818	4,526	10,344
団員 教育	基礎教育	実施なし					
	専科教育	12	4	24	100	7	107
	幹部教育	42	6	36	164	4	168
	特別教育	33	2	12	0	30	30
	小 計	87	12	72	264	41	305
合 計		570	279	1,940	6,082	4,567	10,649

(5) 消防職員に対する教育訓練

(ア) 初任教育

区分 期別	教 育				担当講師の延教育時間数		
	期 間	人 員	実日数	時間数	専 任	外 来	計
第170期	令和2年7月2日 ～ 令和2年12月14日	129	111	800	4,146	728	4,874
合 計		129	111	800	4,146	728	4,874

(イ) 専科教育

区分 科別	教 育				担当講師の延教育時間数		
	期 間	人 員	実日数	時間数	専 任	外 来	計
警防科 (第17期)	令和3年2月25日 ～ 令和3年3月11日	11	11	75	372	44	416
特殊災害科 (第16期)	令和2年12月2日 ～ 令和2年12月15日	21	10	68	31	205	236
予防査察科 (第15期)	令和2年7月15日 ～ 令和2年7月31日	28	11	75	64	77	141
危険物科 (第18期)	令和2年8月20日 ～ 令和2年8月27日	10	6	40	46	38	84
火災調査科 (第25期)	令和2年11月4日 ～ 令和2年11月20日	40	13	89	77	465	542
救急科 (第47期)	令和3年1月12日 ～ 令和3年3月11日	87	41	285	234	643	877
救助科 (第49期)	令和2年9月30日 ～ 令和2年10月30日	57	23	159	217	1,304	1,521
合 計		254	115	791	1,041	2,776	3,817

(ウ) 幹部教育

区 分 科 別	教 育			担当講師の延教育時間数			
	期 間	人 員	実日数	時間数	専任	外 来	計
中級幹部科 (第37期)	令和2年10月20日 ～ 令和2年10月29日	19	8	54	143	11	154
合 計		19	8	54	143	11	154

(エ) 特別教育

区 分 科 別	教 育			担当講師の延教育時間数			
	期 間	人 員	実日数	時間数	専任	外 来	計
はしご自動車 等講習会 (第31回)	令和2年11月24日 ～ 令和2年11月27日	25	4	28	49	172	221
水難救助科 (第9期)	令和2年9月7日 ～ 令和2年9月11日	16	5	33	161	320	481
高度救助科 (第2期)	令和3年1月18日 ～ 令和3年1月29日	9	10	68	27	246	273
気管挿管認定 救命士再教育 (第2回)	令和2年9月2日 ～ 令和2年9月3日	6	2	14	49	27	76
薬剤投与認定 救命士再教育 (第2回)	令和2年11月11日 ～ 令和2年11月12日	6	2	14	44	27	71
一般救命士 再教育 (第2回)	令和2年9月14日 ～ 令和2年9月18日	6	5	33	95	96	191
救急隊長 再教育 (第2回)	令和2年8月3日 ～ 令和2年8月7日	13	5	33	63	123	186
合 計		81	33	223	488	1,011	1,499

(6) 消防団員に対する教育訓練

区 分 科 別		教 育 人 員	教 育 実日数	教 育 時間数	担当講師の延教育時間数		
					専 任	外 来	計
幹 部 教 育	指揮幹部科 分団指揮課程 (第5期)	19	2	12	69	0	69
	指揮幹部科 現場指揮課程 (第6期)	11	2	12	40	0	40
	指揮幹部科 分団指揮課程 (第6期)	12	2	12	55	4	59
	小計	42	6	36	164	4	168
特 別 教 育 特 別 教 育	小型無航空機 (ドローン) 基礎研修 (第3回)	21	1	6	0	12	12
	オフロードバイク 研修 (第3回)	12	1	6	0	30	30
	小計	33	2	12	0	42	42
合 計		75	8	48	164	46	210

1 1. 消防職員及び消防団員の活動と処遇

消防職員、団員は国民の生命、身体及び財産を災害から保護するため、火災の予防、災害に因る被害の軽減等、昼夜を問わず、旺盛な消防精神により献身的な活動を行っている。

最近の火災は大規模化、広域化、複雑多様化している現状にあり、人命の安全が強く叫ばれている。県民の安全及び福祉に直接寄与する消防に対する期待は大きく、こうした県民の期待に応えるため、消防の活動は火災、救急のみならず、水難事故、催し物の警戒等、質・量ともに多方面にわたっている。

消防職団員の活動には常に危険が伴っているにもかかわらず、住民の安全確保のため敢然と立ち向かい被害を最小限に食い止めようとしている。最近は、特に地震対策と風水害対策の必要性が強調され、大地震に伴う火災対策や洪水、土砂災害対策など、総合訓練により万全を期しているが、ますます消防活動が重要性を持っている。

1. 出動状況

救急・救助業務、火災及び風水害等の防除に出動した県下の消防職員は令和2年の1年間において、出動回数403,159回、出動延べ人員1,411,540人にのぼっている。

これを1日当たりの出動回数で見ると1,104回(3,687人)となる。出動種別では救急業務75.7%(305,250回)、火災0.4%(1,744回)、演習訓練4.9%(19,836回)、特別警戒1.1%(4,496回)、救助活動1.0%(4,336回)、風水害等災害及び捜索0.1%(237回)、その他(訓練指導、予防査察、誤報いたずら等)16.7%(67,260回)となっている。

2. 公務災害の状況

令和2年中における火災及び風水害等の防ぎょに出動した職務遂行中、死亡及び負傷した消防吏員及び消防団員の数は59人であり、原因を見ると、火災15人(25.4%)、風水害等の災害2人(3.39%)、救急業務9人(15.3%)、演習訓練14人(23.7%)、その他19人(32.2%)となっている。

消防吏員及び消防団員の公務による死傷者数

令和2年1月1日～令和2年12月31日

種別 吏員・団員の別		計	火災	風水害等 の災害	救急 業務	演習・ 訓練等	特別 警戒	捜索	その他
消防吏員	死者								
	負傷者	46	6	2	9	12			17
消防団員	死者								
	負傷者	13	9			2			2

3. 処遇

(1) 消防職員の勤務条件等

消防職員は勤務の特殊性や、職務に危険性があるので格別の処遇が必要であるが、給与、勤務時間その他の勤務条件については、それぞれの市町村条例（組合条例）によって定められており、地域的な格差がある。

ア 勤務体制等

平成6年4月1日に労働基準法の一部が改正され、週40時間勤務が義務づけられたことで、現在、県内の多くの消防本部では、週休二日制を実施している。

消防職員の勤務時間数

令和3年4月1日現在

I 一週間当たりの勤務時間数

勤務別 時間区分	毎日勤務者	交代制勤務者
37 時間未満	(15) 本部	(13) 本部
	68 人 (再任用)	80 人 (再任用)
37 時間以上 38 時間未満		
38 時間以上 39 時間未満	30 本部	30 本部
	1,464 人	6,361 人
39 時間以上 40 時間未満	1 本部	1 本部
	31 人	175 人
40 時間		
合計	31 本部	31 本部
	1,563 人	6,616 人

II 一当務当たりの勤務時間数

区分	
14 時間未満	
14 時間以上 15 時間未満	
15 時間以上 16 時間未満	31 本部
16 時間	
16 時間を 超える	
計	31 本部

イ 消防職員委員会

平成7年10月の消防組織法の改正により、新たに各消防本部に消防職員委員会が置かれることとなった。委員会は消防職員から提出された意見を審議し、その結果に基づいて、消防長に対して意見を述べることをその役割とし、平成8年10月1日から施行された。

ウ 公務災害補償

消防職員の公務災害による補償は、地方公務員災害補償法の規定に基づき、療養補償、休業補償、障害補償年金、遺族補償、介護補償及び葬祭補償、並びに休業援護金等の給付等がある。

(2) 消防団員の処遇

消防団員の処遇としては、報酬、出動手当、公務災害補償、賞じゆつ金、消防見舞金、叙勲、表彰及び育英給付が行われている。

ア 報酬、出動手当

消防団員に対する報酬等の支給額や支給方法は、市町村条例で定められている。

令和3年4月1日現在の県内消防団における年額報酬額、出動手当額は第1表のとおりである。

イ 公務災害補償

消防活動はしばしば危険な状況のもとで遂行されるが、消防団員が公務により災害を受けて死亡・負傷・疾病にかかったりした場合は、市町村条例の定めるところにより、公務により受けた損害を補償しなければならない。このため「消防団員等公務災害補償等公共済基金法」により市町村の支払責任の共済制度として、基金が設立されており、これにより全国統一的な損害補償制度が確立されている。

市町村条例で定める公務災害補償は、政令で定める基準によりこの補償の種類は「療養補償」、「休業補償」、「傷病補償年金」、「障害補償」、「介護補償」、「遺族補償」、「葬祭補償」となっている。

なお、この制度は消防団員以外には水防団員及びその協力者、消防協力者にも適用される。

4. 消防表彰等

消防関係者については、地域社会に起こるあらゆる災害から住民の生命、財産を守るという任務を持っており、その職務は著しく危険性が高いので、活動に対して精神的に報いる必要があり、国・千葉県・日本消防協会等が消防職員・団員に対して各種の表彰を行っている。

国の行う表彰

(令和3年度)

表彰種別	叙勲（死亡叙勲を除く）			褒章		消防庁長官定例表彰			
	瑞宝小綬章	瑞宝双光章	瑞宝単光章	藍綬褒章	紅綬褒章	功労章	永年勤続功労章	表彰旗	竿頭綬
3年度	5	44	38	8	1	5	96	0	0

○随時表彰 令和3年度 千葉県知事感謝状 4名（人命救助）

県の行う表彰

定例表彰（市町村出初式及び消防大会における表彰）と随時表彰とがあり、「千葉県消防表彰規則」等に基づいて行われる。

なお、表彰状況は次表のとおりである。

定例表彰

(令和3年度)

特別功労章	永年勤続功労章	功労章	精勤章	消防防災功労章	配偶者功労感謝状	石油コンビナート等防災関係表彰	防災危機管理部長章
15	60	179	477	3	39	1	545

消防協会が行う表彰

日本消防協会及び千葉県消防協会では、毎年定例的に消防関係者に対する表彰を広く行っている。

なお、表彰状況は次表のとおりである。

(令和3年度)

日 本 消 防 協 会 表 彰										千 葉 県 消 防 協 会 表 彰								
特別表彰まとい	特別功労章	表彰旗	竿頭綬	功績章	精績章	勤続章	優良女性消防隊	優良女性消防隊員	永年勤続職員	特別功労章	永年勤続功労章	功績章	功労章	精勤章	操法指導者感謝状	配偶者功労感謝状	表彰状	特別表彰
0	0	0	0	33	79	242	0	0	0	6	321	33	116	355	0	246	0	0

消防操法大会結果等

千葉県消防操法大会入賞記録

(令和3年度)

実 施 年 月 日	第57回大会	
	ポンプ車操法の部	小型ポンプの部
最 優 秀	新型コロナウイルス感染症拡大防止のため 第57回千葉県消防操法大会は開催中止	
優 秀		
優 良 賞		

全国消防操法大会出場隊

実 施 年		考
	新型コロナウイルス感染症拡大防止のため 第28回全国消防操法大会は開催中止	

第1表 階級別非常勤消防団員の年額報酬

令和3年4月1日現在(単位:円)

団体区分	階級別	団長	副団長	分団長	副分団長	部長	班長	団員
千葉市		82,500	68,000	50,500	44,000	36,000	33,000	31,000
銚子市		105,000	71,500	54,500	40,000	35,500	34,500	30,000
市川市		147,500	118,500	90,000	67,000	-	40,000	36,500
船橋市		159,000	127,000	95,000	76,000	53,000	39,000	36,500
木更津市		260,000	166,000	119,000	54,000	35,000	28,000	27,000
松戸市		156,000	102,000	84,000	55,000	43,000	38,500	36,500
野田市		110,000	88,000	50,500	45,500	40,000	37,000	36,500
成田市		172,000	115,000	85,000	69,000	51,000	31,000	27,000
旭市		120,000	80,000	65,000	50,000	42,000	30,000	25,000
習志野市		160,000	130,000	100,000	80,000	-	50,000	40,000
柏市		126,500	87,000	54,500	48,000	43,000	38,500	36,500
市原市		115,500	86,100	50,500	45,500	37,000	37,000	36,500
流山市		130,000	85,000	72,500	55,000	45,000	40,000	36,500
八千代市		136,000	100,000	75,000	-	46,000	32,000	28,000
我孫子市		120,000	88,800	66,000	48,000	37,000	37,000	36,500
鎌ヶ谷市		138,000	106,000	84,000	52,000	41,500	38,500	36,500
君津市		250,000	166,000	78,000	58,000	34,000	-	29,000
富津市		245,000	180,000	78,000	55,000	29,000	23,000	21,000
浦安市		300,000	250,000	250,000	100,000	100,000	75,000	50,000
四街道市		145,000	107,000	75,000	54,000	43,000	38,000	32,000
袖ヶ浦市		228,000	165,000	102,000	52,800	38,400	37,200	36,000
富里市		153,000	102,000	69,333	50,000	39,000	30,000	27,000
栄町		160,000	114,000	63,000	49,000	40,000	29,500	27,000
安房郡市広域市町村圏事務組合		-	-	-	-	-	-	-
館山市		213,000	147,000	91,000	72,000	54,000	40,000	36,000
鴨川市		261,000	226,600	89,000	53,000	45,000	32,500	26,500
南房総市		287,000	265,000	118,000	85,000	-	62,000	46,000
鋸南町		268,000	185,000	126,000	88,000	72,000	57,000	44,000
長生郡市広域市町村圏組合		160,000	120,000	42,000	31,000	28,000	24,000	22,000
匝瑳市横芝光町消防組合		-	-	-	-	-	-	-
匝瑳市		105,000	71,000	56,000	38,000	32,000	24,000	20,000
横芝光町		142,200	106,400	65,000	53,800	42,600	23,500	20,000
山武郡市広域行政組合		-	-	-	-	-	-	-
東金市		180,000	120,000	90,000	60,000	42,000	33,000	24,000
山武市		160,000	112,000	77,500	65,000	54,000	29,000	24,000
大網白里市		157,900	94,100	65,200	54,800	43,200	32,600	26,000
九十九里町		156,000	95,000	72,000	58,000	42,000	23,000	18,000
芝山町		154,000	107,800	72,600	52,800	44,000	29,000	24,000
香取広域市町村圏事務組合		-	-	-	-	-	-	-
香取市		150,000	100,000	63,500	48,400	42,000	-	20,000
多古町		127,000	88,900	63,500	48,400	-	38,500	20,000
東庄町		150,000	100,000	58,000	47,000	38,500	20,500	20,000
佐倉市八街市酒々井町消防組合		-	-	-	-	-	-	-
佐倉市		156,000	120,000	75,000	63,000	57,000	39,000	36,000
八街市		165,000	113,000	71,000	49,000	39,000	31,000	25,000
酒々井町		150,000	107,000	50,500	45,500	37,000	37,000	35,000
印西地区消防組合		-	-	-	-	-	-	-
印西市		160,000	112,000	75,500	50,000	40,000	32,000	28,000
白井市		154,000	111,000	70,000	46,000	39,000	30,000	28,000
夷隅郡市広域市町村圏事務組合		-	-	-	-	-	-	-
勝浦市		106,000	69,000	53,000	39,000	36,000	36,000	28,000
いすみ市		159,000	112,000	76,000	53,000	39,000	31,000	26,000
大多喜町		109,600	75,500	75,500	52,900	49,700	33,000	32,000
御宿町		114,900	75,700	55,900	40,600	34,400	31,400	28,000
神崎町		127,000	88,900	63,500	48,400	44,000	0	20,000

第2表 非常勤消防団員の出動手当

令和3年4月1日現在（単位：円）

区分 団体区分	出動手当の支給単位						日額、時間及び回数を支給単位としている場合 (1人1回当たり)					年額、月額、その他を 支給単位としている 場合(1人の年額換算額)
	回数	時間	日額	月額	年額	その他 なし	火災	風水害	警戒	訓練	その他	
千葉市	○						3,800	3,800	3,100	3,100	0	0
銚子市	○						1,000	1,000	1,000	1,000	0	0
市川市	○						7,000	7,000	2,500	2,500	0	0
船橋市	○		○				3,500	3,500	2,500	2,500	0	0
木更津市	○						1,800	1,800	1,400	1,400	1,400	0
松戸市	○						3,000	3,000	2,500	2,500	2,500	0
野田市	○						2,270	0	2,270	2,270	0	0
成田市	○						3,000	0	1,300	1,300	1,300	0
旭市	○						6,000	6,000	1,000	1,000	6,000	0
習志野市	○		○				2,800	2,800	2,800	2,800	0	0
柏市	○	○					3,500	3,500	2,550	3,500	2,550	0
市原市	○						3,500	3,500	2,200	2,200	0	0
流山市	○						7,000	7,000	2,300	2,300	2,300	0
八千代市	○						2,000	2,000	2,000	2,000	2,000	0
我孫子市	○						7,000	7,000	7,000	7,000	7,000	0
鎌ヶ谷市	○						3,800	3,800	2,700	2,700	2,700	0
君津市	○						1,800	1,800	1,400	1,400	0	0
富津市	○						1,000	1,000	1,000	1,000	1,000	0
浦安市	○						7,000	7,000	2,500	2,500	2,500	0
四街道市	○						3,000	3,000	1,500	1,500	1,500	0
袖ヶ浦市	○						1,300	1,300	1,300	1,300	1,300	0
富里市	○						1,500	1,500	1,000	1,000	1,000	0
栄町	○						1,500	1,500	1,500	1,500	1,500	0
安房郡市広域市町村圏事務組合							-	-	-	-	-	-
館山市	○						1,800	1,800	1,800	1,200	1,200	0
鴨川市	○						600	600	600	600	600	0
南房総市			○				1,700	1,700	1,700	1,700	0	0
鋸南町	○						1,100	1,100	0	0	0	0
長生郡市広域市町村圏組合	○						3,000	1,000	1,000	1,000	0	0
匝瑳市横芝光町消防組合							-	-	-	-	-	-
匝瑳市	○						1,000	1,000	1,000	1,000	200	0
横芝光町						○	0	0	0	0	0	2,800
山武郡市広域行政組合							-	-	-	-	-	-
東金市	○						1,500	1,500	1,500	1,500	1,500	0
山武市						○	0	0	0	0	0	10,000
大網白里市	○						2,000	2,000	1,000	1,000	1,000	0
九十九里町	○						1,400	1,400	1,400	1,400	0	0
芝山町	○						1,800	1,800	900	1,800	0	0
香取広域市町村圏事務組合						○	0	0	0	0	0	0
佐倉市八街市酒々井町消防組合							-	-	-	-	-	-
佐倉市	○						1,500	1,500	1,500	1,500	1,500	0
八街市	○						2,000	2,000	1,000	1,000	500	0
酒々井町	○						1,500	1,500	1,500	1,500	1,500	0
印西地区消防組合							-	-	-	-	-	-
印西市	○						2,000	2,000	2,000	2,000	2,000	0
白井市	○						2,200	2,200	2,200	2,200	2,200	0
夷隅郡市広域市町村圏事務組合							-	-	-	-	-	-
勝浦市	○						1,900	1,900	1,900	1,900	0	0
いすみ市						○	0	0	0	0	0	15,000
大多喜町	○						2,100	2,100	2,100	2,100	2,100	0
御宿町	○						2,000	2,000	2,000	2,000	2,000	0
神崎町						○	0	0	0	0	0	0

第3表 消防本部・署の出動状況

令和2年1月1日～令和2年12月31日

区分	計		火災		風水害等の災害		演習訓練		救助活動		特別警戒		捜索		その他	
	回数	延人員	回数	延人員	回数	延人員	回数	延人員	回数	延人員	回数	延人員	回数	延人員	回数	延人員
県計	403,159	1,411,540	1,744	31,103	124	529	19,836	92,253	4,336	60,125	4,496	18,892	113	512	372,510	1,208,126
千葉市	63,311	224,396	204	5,031	12	62	533	4,670	775	11,512	142	516	3	54	61,642	202,551
銚子市	3,511	12,118	14	216	8	31	0	0	43	519	122	465	0	0	3,324	10,887
市川市	32,735	109,291	71	1,594	0	0	3,907	14,590	372	5,867	233	907	0	0	28,152	86,333
船橋市	37,800	133,755	116	2,588	38	171	1	8	440	7,580	84	336	0	0	37,121	123,072
木更津市	10,294	34,829	36	643	8	28	758	2,581	101	1,457	20	235	0	0	9,371	29,885
松戸市	36,054	144,659	102	2,268	0	0	6,859	32,229	398	5,835	275	1,022	0	0	28,420	103,305
野田市	9,737	33,049	37	583	0	0	11	48	97	1,218	203	730	57	186	9,332	30,284
成田市	8,932	29,214	50	720	4	18	365	1,807	73	292	73	283	0	0	8,367	26,094
旭市	3,280	10,253	25	364	5	25	0	0	45	577	6	39	0	0	3,199	9,248
習志野市	9,734	34,769	22	411	3	14	4	17	172	3,091	157	519	0	0	9,376	30,717
柏市	25,345	83,071	56	1,191	6	17	1,167	4,151	59	976	521	2,119	4	14	23,532	74,603
市原市	18,193	64,636	91	1,958	5	20	2,800	13,212	200	2,550	2	8	1	20	15,094	46,868
流山市	9,617	31,000	22	429	0	0	4	24	103	1,655	288	973	0	0	9,200	27,919
八千代市	10,682	35,424	41	635	0	0	346	1,431	172	2,234	93	294	2	6	10,028	30,824
我孫子市	8,247	27,189	21	328	0	0	324	1,830	62	657	62	238	7	44	7,771	24,092
鎌ヶ谷市	6,916	24,141	46	453	0	0	13	289	62	887	131	515	0	0	6,664	21,997
君津市	5,279	18,434	56	708	0	0	4	156	45	675	102	437	6	27	5,066	16,431
富津市	2,992	10,083	31	347	1	4	3	21	23	216	0	0	6	64	2,928	9,431
浦安市	8,057	31,994	40	600	2	8	242	3,640	127	2,032	30	120	0	0	7,616	25,594
四街道市	6,609	19,792	26	312	1	4	313	1,496	47	268	58	209	0	0	6,164	17,503
袖ヶ浦市	4,591	14,283	35	437	2	6	308	931	64	256	39	128	15	51	4,128	12,474
富里市	2,371	7,994	22	212	0	0	13	108	28	172	17	179	0	0	2,291	7,323
栄町	1,185	4,252	6	99	0	0	4	50	17	136	63	441	0	0	1,095	3,526
安房郡市広域市町村圏事務組合消防本部	11,603	39,570	93	1,245	4	15	535	2,512	116	1,051	3	9	4	15	10,848	34,723
長生郡市広域市町村圏組合消防本部	10,238	34,688	87	1,424	1	4	375	1,453	117	1,548	53	213	4	16	9,601	30,030
匝瑳市横芝光町消防組合消防本部	3,530	13,597	28	420	2	8	53	235	33	395	202	612	0	0	3,212	11,927
山武郡市広域行政組合消防本部	13,145	43,757	86	1,073	4	16	5	86	186	1,796	0	0	0	0	12,864	40,786
香取広域市町村圏事務組合消防本部	7,009	23,668	52	762	6	27	377	1,673	58	833	90	295	2	12	6,424	20,066
佐倉市八街市酒々井町消防組合消防本部	15,253	51,549	88	1,391	3	12	18	189	149	1,809	149	515	0	0	14,846	47,633
印西地区消防組合消防本部	10,212	40,421	102	2,021	6	28	210	1,329	75	1,038	853	4,433	0	0	8,966	31,572
夷隅郡市広域市町村圏事務組合消防本部	6,697	25,664	38	640	3	11	284	1,487	77	993	425	2,102	2	3	5,868	20,428

第4表 消防団の出動状況

令和2年1月1日～令和2年12月31日

区分	計		火災		風水害等の災害		演習訓練		救助活動		特別警戒		捜索		その他	
	回数	延人員	回数	延人員	回数	延人員	回数	延人員	回数	延人員	回数	延人員	回数	延人員	回数	延人員
県計	17,028	153,841	1,356	29,495	49	1,641	4,933	43,726	1	3	6,627	51,652	18	249	4,044	27,075
千葉市	451	3,148	41	227	10	29	245	1,212	0	0	15	979	0	0	140	701
銚子市	352	6,561	2	86	0	0	53	1,157	0	0	297	5,318	0	0	0	0
市川市	995	4,835	14	69	0	0	476	2,348	0	0	505	2,418	0	0	0	0
船橋市	568	2,699	129	566	0	0	438	2,128	0	0	0	0	0	0	1	5
木更津市	888	3,856	28	377	0	0	0	0	0	0	257	1,235	5	23	598	2,221
松戸市	202	1,901	69	725	0	0	39	289	1	3	0	0	0	0	93	884
野田市	2,627	14,470	37	1,060	0	0	843	5,054	0	0	1,747	8,356	0	0	0	0
成田市	1,166	5,900	33	762	0	0	421	1,932	0	0	348	1,564	0	0	364	1,642
旭市	34	3,168	21	1,158	0	0	11	1,983	0	0	1	18	0	0	1	9
習志野市	355	2,890	7	229	0	0	246	1,930	0	0	90	639	0	0	12	92
柏市	1,361	7,606	56	1,598	0	0	167	950	0	0	87	868	0	0	1,051	4,190
市原市	3,336	12,614	285	996	0	0	1,194	5,301	0	0	1,790	6,126	0	0	67	191
流山市	698	2,744	32	172	0	0	41	204	0	0	563	2,130	0	0	62	238
八千代市	174	1,213	4	81	0	0	92	742	0	0	78	390	0	0	0	0
我孫子市	26	329	3	53	0	0	6	160	0	0	2	16	0	0	15	100
鎌ヶ谷市	166	1,313	10	185	0	0	31	455	0	0	16	98	0	0	109	575
君津市	358	3,014	54	1,381	0	0	0	0	0	0	304	1,633	0	0	0	0
富津市	310	5,665	33	817	11	25	26	191	0	0	49	2,370	2	7	189	2,255
浦安市	131	739	33	248	0	0	38	299	0	0	2	11	0	0	58	181
四街道市	574	2,738	13	61	0	0	0	0	0	0	105	524	0	0	456	2,153
袖ヶ浦市	12	255	9	197	0	0	1	5	0	0	1	51	0	0	1	2
富里市	66	1,117	12	329	0	0	1	50	0	0	23	391	0	0	30	347
栄町	4	101	2	35	0	0	0	0	0	0	2	66	0	0	0	0
安房郡市広域市町村圏事務組合消防本部	0	0	0	0	0	0	0	0	0	0	0	0	0	0	0	0
館山市	78	3,730	21	1,388	5	786	45	1,129	0	0	4	345	3	82	0	0
鴨川市	137	10,387	21	2,175	1	165	24	2,749	0	0	72	4,083	0	0	19	1,215
南房総市	322	9,118	19	1,942	19	389	185	5,650	0	0	19	389	0	0	80	748
鋸南町	94	1,040	5	444	0	0	52	404	0	0	24	150	1	12	12	30

第4表 消防団の出動状況

令和2年1月1日～令和2年12月31日

区分	計		火災		風水害等の災害		演習訓練		救助活動		特別警戒		捜索		その他	
	回数	延人員	回数	延人員	回数	延人員	回数	延人員	回数	延人員	回数	延人員	回数	延人員	回数	延人員
長生郡市広域市町村圏組合消防本部	100	2,173	67	1,504	2	240	3	71	0	0	5	174	3	47	20	137
匠瑳市横芝光町消防組合消防本部	0	0	0	0	0	0	0	0	0	0	0	0	0	0	0	0
匠瑳市	38	3,209	18	977	0	0	3	909	0	0	7	1,001	0	0	10	322
横芝光町	387	2,429	11	365	0	0	0	0	0	0	23	165	0	0	353	1,899
山武郡市広域行政組合消防本部	0	0	0	0	0	0	0	0	0	0	0	0	0	0	0	0
東金市	56	1,890	32	1,316	0	0	6	361	0	0	0	0	2	16	16	197
山武市	42	1,640	31	1,403	1	7	2	94	0	0	0	0	0	0	8	136
大網白里市	26	589	12	271	0	0	1	138	0	0	0	0	0	0	13	180
九十九里町	14	475	11	247	0	0	0	0	0	0	3	228	0	0	0	0
芝山町	26	1,208	6	451	0	0	1	211	0	0	17	543	0	0	2	3
香取広域市町村圏事務組合消防本部	293	6,040	48	1,007	0	0	108	3,267	0	0	54	715	1	10	82	1,041
佐倉市八街市酒々井町消防組合消防本部	0	0	0	0	0	0	0	0	0	0	0	0	0	0	0	0
佐倉市	203	9,175	33	677	0	0	13	644	0	0	27	4,324	0	0	130	3,530
八街市	55	1,598	15	454	0	0	0	0	0	0	14	236	0	0	26	908
酒々井町	15	303	4	36	0	0	1	93	0	0	1	52	0	0	9	122
印西地区消防組合消防本部	0	0	0	0	0	0	0	0	0	0	0	0	0	0	0	0
印西市	11	1,502	8	206	0	0	0	0	0	0	3	1,296	0	0	0	0
白井市	16	153	14	126	0	0	0	0	0	0	0	0	0	0	2	27
夷隅郡市広域市町村圏事務組合消防本部	0	0	0	0	0	0	0	0	0	0	0	0	0	0	0	0
勝浦市	32	2,044	18	1,044	0	0	1	110	0	0	6	512	1	52	6	326
いすみ市	39	3,460	27	1,628	0	0	1	164	0	0	11	1,668	0	0	0	0
大多喜町	9	507	4	241	0	0	0	0	0	0	0	0	0	0	5	266
御宿町	165	1,878	4	181	0	0	116	1,282	0	0	42	227	0	0	3	188
神崎町	16	417	0	0	0	0	2	60	0	0	13	343	0	0	1	14

12. 防災行政

1 災害の実績
 (1) 自然災害

発生年月日	災害名		暴風警報	大雨警報	千葉県 (震度 4)	暴風警報	降雹	大雨・洪 水 注意 報	大雨・暴 風・洪 水警報	洪水警報	降雹	千葉県 (震度 4)	洪水警報	千葉県東 方沖地震 (県内最 大震度5 弱)	大雨	大雨	大雨・洪 水警報	大雨・洪 水警報	大雨・洪 水警報	大雨	大雨警報	洪水警報	大雨警報	大雨・洪 水警報	洪水警報	大雨・洪 水警報	大雨・洪 水警報	大雨警報	大雨警報	台風 第12号 接近	台風 第14号 接近	計						
			R2.1.8	R2.1.28	R2.2.1	R2.3.19	R2.3.29	R2.4.12	R2.4.13	R2.4.18	R2.4.24	R2.5.6	R2.6.13	R2.6.25	R2.6.28	R2.7.1	R2.7.2	R2.7.4	R2.7.12	R2.7.14	R2.7.18	R2.7.25	R2.8.18	R2.8.22	R2.8.23	R2.8.23	R2.8.23	R2.8.23	R2.8.23	R2.8.23	R2.8.23		R2.8.23	R2.8.23	R2.8.23	R2.8.23	R2.8.23	R2.8.23
人的被害	死者	人																																		0		
		災害関連死者	人																																		0	
	行方不明者	人																																			0	
	負傷者	重傷	人							1				1																							2	
		軽傷	人							5			1	1																							7	
住家被害	全壊	棟																																			0	
		世帯																																			0	
		人																																			0	
	半壊	棟																																				0
		世帯																																				0
		人																																			0	
	一部破損	棟		1				2	33					6							1				2												45	
		世帯		1				2	33					6							1				2												45	
		人		2				4	73					14							2				2												97	
	床上浸水	棟																																			5	
世帯																																				11		
人																																				11		
棟																																				11		
世帯																																				14		
床下浸水	棟								1								2	1					1			2	7									14		
	世帯								1								2	1					1			2	7									14		
	人								1								2	2					3			4	7									19		
非住家	公共建物	棟																																		0		
	その他	棟																																		0		
その他	田	流失・埋没	ha																																	0		
		冠水	ha																																	0		
	畑	流失・埋没	ha																																		0	
		冠水	ha																																		0	
	学校	箇所						17																												17		
	病院	箇所																																		0		
	道路	箇所																																		0		
	橋りょう	箇所																																		0		
	河川	箇所																																		0		
	港湾	箇所																																			0	
	砂防	箇所																																			0	
	清掃施設	箇所																																			0	
	崖くずれ	箇所																																			0	
鉄道不通	箇所																																			1		
被害船舶	隻																																			0		
水道	戸																																			0		

(2) 石油コンビナート災害

石油コンビナート等特別防災区域には、原油をはじめとする揮発性の石油類、可燃性の高圧ガス及び有毒ガスなどの危険性物質が多量に貯蔵され、取り扱われている。ここで一旦災害が発生すれば、当該事業所はもちろん、近隣のコンビナート等構成事業所及び地域住民に与える影響は極めて大きい。このため、当該地区の特定事業所については、防災資機材、防災要員を完備した自衛防災組織等の設置が義務付けられており、一般の事業所より防災体制が強化されているところである。

なお、統計を開始した昭和51年1月1日から令和3年12月31日までの石油コンビナート等における異常現象発生件数及び死傷者数は、次のとおりである。

年	種別	異常現象発生件数				死傷者数		
		爆発	火災	漏洩	その他	計	負傷者	死者
S51		1	2	4	3	10	3	0
52		1	5	4	3	13	1	2
53		0	9	2	2	13	3	0
54		2	1	5	2	10	0	0
55		1	4	2	0	7	0	0
56		1	7	6	4	18	1	0
57		0	4	3	3	10	9	0
58		0	5	2	1	8	0	0
59		0	9	5	0	14	4	1
60		0	10	4	1	15	2	0
61		1	3	1	0	5	2	0
62		1	6	3	1	11	4	0
63		0	5	3	4	12	1	0
H元		2	1	3	0	6	5	1
2		1	2	2	1	6	4	2
3		3	4	1	0	8	16	2
4		1	3	2	0	6	7	10
5		1	2	0	0	3	0	0
6		2	3	1	0	6	2	1
7		0	5	1	2	8	0	0
8		2	5	0	5	12	1	2
9		0	9	1	0	10	8	1
10		0	5	3	3	11	2	1
11		1	8	9	0	18	4	0
12		0	7	6	3	16	2	0
13		0	4	3	0	7	1	0
14		0	6	4	1	11	9	2
15		0	5	4	0	9	0	0
16		0	19	7	2	28	2	0
17		1	11	5	0	17	3	0
18		2	15	18	1	36	2	0
19		0	10	10	0	20	1	0
20		0	9	11	3	23	22	1

種別 年	異常現象発生件数					死傷者数	
	爆発	火災	漏洩	その他	計	負傷者	死者
21	1	8	12	1	22	3	0
22	1	18	12	0	31	10	3
23	1	9	24	8	42	11	0
24	1	11	12	2	26	1	0
25	1	10	20	1	32	0	0
26	1	12	29	2	44	8	0
27	2	17	16	1	36	3	0
28	2	37	12	4	55	5	0
29	0	31	11	1	43	3	0
30	1	35	25	0	61	4	0
R元	0	31	18	3	52	20	0
2	1	17	32	0	50	8	0
3	0	23	27	1	51	7	0
計	36	462	385	69	952	204	29

2. 防災計画

(1) 地域防災計画

千葉県地域防災計画は、防災関係機関がその全機能を発揮して住民の生命、身体及び財産を災害から守り県民が安心して暮らせる千葉県をつくるための計画であり、災害対策基本法第40条の規定により千葉県防災会議が昭和38年8月に作成した。

その後、本県の実情に即したより具体的かつ実効性のある計画とするため、毎年度検討を行い、必要がある場合は修正を行っている。

(2) 石油コンビナート等防災計画

千葉県石油コンビナート等防災計画は、石油コンビナート等特別防災区域における予防対策、応急対策及び公共施設等の災害復旧等を総合的かつ計画的に推進するため、石油コンビナート等災害防止法（昭和50年法律第84号）に基づき昭和52年度に作成された。

その後、毎年度検討を行い、必要がある場合は修正を行っている。

(3) 災害時の緊急物資等の備蓄に関する計画

県が、発災からの3日間における被災者の生命維持に最低限必要な物資等を計画的に備蓄すること等により、被災市町村の行う物資供給活動等を支援し、更に県が行う応急活動に資することを目的とした計画を平成25年1月7日に策定した。

(4) 災害時における物流計画

大量の支援物資を被災地へ迅速に供給するため、物流倉庫、在庫管理等のノウハウ、荷役機械、資器材などを有する民間物流事業者と連携し、円滑な「支援物資の管理供給体制」を構築することを目的とした計画を平成25年1月7日に策定した。

(5) 千葉県業務継続計画（震災編）

大規模な災害が発生した場合にあっても、県庁の機能を維持し、県民の生命・財産を守り、生活の早期復旧を図るとともに、重要な業務を継続することが必要になる。

このため、災害発生時にも行政機能を確保し、短期間で平常業務へ復帰する体制を定める千葉県業務継続計画（震災編）を本庁については平成22年5月に策定（東日本大震災や熊本地震の経験を踏まえ、平成25年1月及び平成29年3月に修正）した。また、出先機関についても平成27年3月に策定し、平成31年4月に修正した。

(6) 千葉県防災支援ネットワーク基本構想・基本計画、千葉県大規模災害時応援受援計画

首都直下地震等大規模な自然災害が発生し、県内で広域かつ甚大な被害が発生した場合を想定して、県外からの自衛隊等救援部隊や救援物資、ボランティア等を円滑に受け入れ、柔軟かつ迅速に被災地を支援する「防災支援ネットワーク基本構想」を平成24年9月に策定し、救援部隊等受入のための広域防災拠点を指定するなどした「防災支援ネットワーク基本計画」を平成26年2月に策定した。

これに続き、広域防災拠点を具体的に選定、運用するための手順等を定めた「大規模災害時における応援受援計画」を平成28年3月に策定した。その後、人的支援に必要な体制や手続等を加え、名称を「大規模災害時応援受援計画」に変更する修正を平成31年3月に実施するなど、必要に応じて修正を行っている。

3. 過去の災害対応状況

(1) 災害対策本部設置状況（昭和52年以降）

	設置期間	配備体制	原因
1	昭和52年 9/19	非常第1配備	台風11号
2	昭和54年10/19	非常第1配備	台風20号
3	昭和56年 8/23	非常第1配備	台風15号
4	〃 10/23~11/23	非常第1配備	台風24号
5	(昭和59年1/19~ 3/31)	雪害対策本部	大雪
6	昭和60年 7/ 1~ 7/22	非常第1配備	台風6号
7	昭和61年 8/ 4~ 8/ 8	非常第1配備	台風10号
8	昭和63年 8/11~ 8/13	非常第1配備	熱帯低気圧による大雨
9	平成 元年 8/ 1~ 8/ 4	第3配備	雷を伴った大雨
10	平成 8年 9/22~ 9/24	第3配備	台風17号
11	平成 9年 7/ 2~ 7/ 9	第3配備	ダイヤモンドグラス号油流出等
12	平成16年10/ 9~10/14	第2配備	台風22号
13	平成16年10/20~10/21	第1配備	台風23号
14	平成17年 4/11	第3配備	千葉県北東部を震源とする地震
15	平成23年 3/11~5/26	本部第2配備 (3月22日~ 本部第1配備)	東北地方太平洋沖地震
16	平成24年 3/14	本部第1配備	千葉県東方沖を震源とする地震【震度5強】
17	令和 元年 9/10~11/13	本部第1配備 (10月11日~ 10月15日、 10月25日~ 10月30日 本部第2配備)	台風15号、台風19号及び低気圧と台風21号による大雨
18	令和 3年10/ 2~10/3	本部第1配備	台風16号

※ 平成元年度から配備名変更（非常第1配備 → 第3配備）
平成22年度から配備名変更（第3配備 → 本部第1配備）

(2) 応急対策本部設置状況（平成11年5月1日施行）

	設置期間	配備体制	原因
1	平成12年 7/ 7~ 8	第1配備	台風3号（長生第2配備）
2	平成13年 5/ 9~10	第1配備	銚子沖船舶衝突事故による油流出
3	〃 7/26~30	第1配備	九十九里浜沖船舶衝突事故による油流出
4	〃 9/10~11	第2配備	(衝突 7/15)
5	平成14年10/ 1~ 2	第1配備	台風15号
6	平成16年10/ 9	第2配備	台風21号
7	平成17年 7/23 ~平成18年 7/11	第1配備	台風22号（15:00 災害対策本部に切替え） 九十九里沖海難事故による油流出（衝突 7/22）
8	平成18年 4/17 ~平成19年 3/28	第1配備	東京湾口船舶衝突事故による油流出（衝突 4/13）
9	平成21年 3/13~4/2	第1配備	大島東方沖船舶衝突事故による油流出（衝突 3/10）
10	平成26年 3/18~6/25	第1配備	神奈川県三浦半島沖船舶衝突事故による油流出 (衝突 3/18)

(3) 流出油対策本部設置状況（平成9年9月11日施行・平成11年4月30日廃止）

	設置期間	配備体制	原因
1	平成10年 8/16~20	第2配備	第5山菱丸からの油流出事故（発生 8/15）

(4) 災害対策本部・応急対策本部設置前（最近の自然災害対応）

設 置 期 間	配備体制	原 因
平成22年 2/28 " 7/23 " 10/29	第2配備 第1配備 第1配備	津波警報（チリ中部沿岸を震源とする地震） 千葉県北東部を震源とする地震【震度4】 台風14号
平成23年 2/5 " 9/21 " 12/3 " 1/1	第1配備 第1配備 第1配備 第1配備	千葉県南東沖を震源とする地震【震度4】 台風15号 千葉県南部を震源とする地震【震度4】 鳥島近海を震源とする地震【震度4】
平成24年 2/18 " 2/29 " 4/25 " 4/29 " 8/31 " 9/14 " 9/30 " 10/12 " 12/7	第1配備 第1配備 第1配備 第2配備 第1配備 第1配備 第1配備 第1配備 第1配備	千葉県北部を震源とする地震【震度4】 千葉県東方沖を震源とする地震【震度4】 千葉県東方沖を震源とする地震【震度4】 千葉県北部を震源とする地震【震度5弱】 津波注意報（フィリピン付近での地震による千葉県九十九里・外房、千葉県内房の津波注意報） 千葉県北東部を震源とする地震【震度4】 台風17号 千葉県北東部を震源とする地震【震度4】 三陸沖を震源とする地震【震度4】
平成25年 2/6 " 4/4 " 4/19 " 9/4 " 9/16 " 10/15~26 " 10/26 " 11/10 " 11/16 " 12/3 " 12/14 " 12/21	第1配備 第1配備 第1配備 第1配備 第1配備 第1配備 第1配備 第1配備 第1配備 第1配備 第1配備 第1配備	津波注意報（サンタクルーズ諸島での地震による千葉県九十九里・外房、千葉県内房の津波注意報） 千葉県東方沖を震源とする地震【震度4】 千葉県東方沖を震源とする地震【震度4】 東京都鳥島近海を震源とする地震【震度4】 台風18号 台風26号、台風27号 津波注意報（福島県沖での地震による千葉県九十九里・外房の津波注意報） 茨城県南部を震源とする地震【震度4】 千葉県北西部を震源とする地震【震度4】 千葉県東方沖を震源とする地震【震度4】 千葉県東方沖を震源とする地震【震度4】 千葉県東方沖を震源とする地震【震度4】
平成26年 4/3 " 5/5 " 7/10~11 " 10/6 " 10/13~14	第1配備 第1配備 第1配備 第1配備	津波注意報（チリ北部沿岸での地震による千葉県九十九里・外房の津波注意報） 伊豆大島近海を震源とする地震【震度4】 台風8号 台風18号 台風19号
平成27年 1/26 " 5/25 " 5/30 " 8/6 " 9/9~11 " 9/12 " 9/18	第1配備 第1配備 第1配備 第1配備 第1配備 第1配備 第1配備	千葉県北東部を震源とする地震【震度4】 埼玉県北部を震源とする地震【震度4】 小笠原諸島西方沖を震源とする地震【震度4】 茨城県北部を震源とする地震【震度4】 大雨・洪水警報 東京湾を震源とする地震【震度4】 津波注意報（チリ中部沖における地震による千葉県九十九里・外房、千葉県内房、東京湾内湾の津波注意報）

平成28年	5/16	第1配備	茨城県南部を震源とする地震【震度4】
"	7/17	第1配備	茨城県南部を震源とする地震【震度4】
"	7/19	第1配備	千葉県東方沖を震源とする地震【震度4】
"	8/22	第1配備	台風9号
"	9/7	第1配備	茨城県南部を震源とする地震【震度4】
"	10/20	第1配備	千葉県北東部を震源とする地震【震度4】
"	11/22	第1配備	福島県沖を震源とする地震【震度4】
"	12/28	第1配備	茨城県北部を震源とする地震【震度4】
平成29年	2/19	第1配備	千葉県東方沖を震源とする地震【震度4】
"	10/22	災害警戒体制	台風21号
平成30年	5/22~9/5	災害警戒体制	三島ダム漏水
"	7/7	災害警戒体制	千葉県東方沖を震源とする地震【震度5弱】
"	8/8~9	災害警戒体制	台風13号
"	9/30~10/1	災害警戒体制	台風14号
平成31年	5/25	災害警戒体制	千葉県北東部を震源とする地震【震度5弱】
令和2年	4/13	災害即応体制	4月13日の大雨による土砂災害警戒情報の発令（鴨川市・南房総市）
"	6/25	災害即応体制	千葉県東方沖を震源とする地震【震度5弱】
"	7/4	災害即応体制	7月4日の大雨による土砂災害警戒情報の発令
令和3年	3/13	災害即応体制	3月13日の大雨による土砂災害警戒情報の発令
"	7/3	災害即応体制	7月1日の大雨による土砂災害警戒情報の発令
"	8/8	災害即応体制	台風10号
"	8/15	災害即応体制	8月15日の大雨による土砂災害警戒情報の発令
"	10/1	災害即応体制	台風16号
"	10/7	災害即応体制	千葉県北西部を震源とする地震【震度5弱】
令和4年	1/16	災害即応体制	津波注意報（トンガ諸島付近の火山の大規模噴火に伴う潮位変化）

平成22年4月1日から配備名変更

第3配備→本部第1配備 ・ 第4配備→本部第2配備 ・ 第5配備→本部第3配備

平成29年7月1日から配備名及び配備基準変更

・ 第1配備→情報収集体制 ・ 第2配備→災害警戒体制 ・ 本部第1配備→災害対策本部第1配備
 ・ 本部第2配備→災害対策本部第2配備 ・ 本部第3配備→災害対策本部第3配備

※ 同日より、震度4による配備は原則として行わなくなったため、記載していない。

※ 風水害の情報収集体制は気象警報による自動配備（危機管理課のみの配備）のため、記載していない。

令和2年4月1日から配備名及び配備基準変更

・ 災害警戒体制→災害即応体制

4. 地震・津波対策の推進

(1) 活断層調査の実施

兵庫県南部地震では、活断層により引き起こされたこと、地下構造により建物被害が増大したことを受けて、平成9年度から各種調査を実施した。このうち活断層調査は、国がその活動により社会的・経済的に大きな影響を与えるとした「東京湾北縁断層」と「鴨川低地断層帯」の調査を実施した。

東京湾北縁断層は、調査した範囲には活断層は確認されず、国も県の調査を受けて東京湾北縁断層は活断層ではないと公表した。また、鴨川低地断層帯の活断層により生じたとされた地形は、主として基盤岩の岩質(硬軟)の違いによる差別侵食によって形成されたもので、断層活動によるものではなく、活断層である可能性が低いことが明らかになった。(国も活断層であるかどうかの確実な証拠に乏しいと公表した。)

(2) 千葉県地震被害想定

平成19年度に、近い将来、千葉県に大きな影響を及ぼす可能性のある3つの南関東直下の地震について、ボーリングデータなどから作成した地盤データ、建築年代ごとの建物データなどを基に被害を想定した。①東京湾北部地震(マグニチュード7.3)は震度7の地域はないが、東京湾岸に震度6強の地域が広がり、県土の約40%もの広範囲にわたり震度6弱以上になる。建物全半壊220,076棟、死傷者42,972名と想定される。②千葉県東方沖地震(マグニチュード6.8)は茂原市、東金市、八街市、いすみ市などに震度6弱の地域が散在する。③三浦半島断層群による地震(マグニチュード6.9)は神奈川県の上三浦半島にある活断層による地震を想定し、富津岬を中心に震度6強の地域が見られる。

また、東日本大震災や中央防災会議が平成25年12月に首都直下地震の新たな被害想定を公表したことを踏まえ、県においても、検討会議で専門的な意見を伺いながら、平成26・27年度に想定地震や被害想定手法など、最新の科学的知見を反映させた地震被害想定調査を実施した。

この調査では、主に2つの地震を想定し、

- ①千葉県北西部直下地震(マグニチュード7.3)は震度7の地域はないが、千葉市から市川市にかけて震度6強の地域が広がり、県土の約43%もの広範囲にわたり震度6弱以上になる。全壊・焼失棟数は約81,200棟、死傷者数は約27,200人と想定される。
- ②房総半島東方沖日本海溝沿い地震(マグニチュード8.2)による津波では、銚子市で最大津波高8.8m、全壊棟数は約2,900棟、死者数は最大約5,600人と想定される。なお、死者数については、全員が発災直後に避難した場合には、約10人と想定される。

(3) 千葉県地震防災戦略の策定

千葉県地震防災戦略は、地震防災対策特別措置法に基づき、地震災害の軽減を図るため、減災目標などを定め、県が実施する施策を盛り込んだ地震防災対策に関する長期的な行動計画である。

平成19年度の地震被害想定調査を受け、3つの地震のうちもっとも大きな被害が見込まれる東京湾北部地震の想定被害を軽減するため、平成21年9月に策定した。その後、

平成26・27年度に実施した新たな地震被害想定調査の結果や東日本大震災の教訓等を踏まえ、想定地震や減災目標を見直し、平成29年7月に改訂を行った。

この戦略では、新たな地震被害想定調査の想定地震「千葉県北西部直下地震」を対象として、耐震化対策や津波・液状化対策、防災教育の推進、地域防災力の向上など173の施策に取り組むことにより、想定される死者約2,100人、経済被害額約9兆6,500億円を、平成29年度から平成38年度までの10年間に概ね半減させることを目標としている。（年度は策定時）

なお、この戦略を、首都直下地震対策特別措置法における「地方緊急対策実施計画」として位置付けた。

(4) 新たな津波浸水予測図及び液状化しやすさマップ、ゆれやすさマップの作成

平成23年3月11日14時46分に発生した東北地方太平洋沖地震では、千葉県においても津波による家屋の流失や人的被害が発生し、また、長く続いた地震の揺れにより、東京湾岸の埋立地や利根川沿いの低地などの非常に広い範囲で液状化現象が発生した。

県では、平成23年6月に有識者からなる「東日本大震災千葉県調査検討専門委員会」を設置し、専門的見地からの助言、指導を受けながら、気象庁の津波警報レベルに合わせた「避難のための津波浸水予測図」及び、震源の位置に左右されない揺れ（震度）ごとの液状化のしやすさを示した「液状化しやすさマップ」と相対的な地盤のゆれやすさを示した「ゆれやすさマップ」を作成し、平成24年4月に公表した。

なお、「液状化しやすさマップ」及び「ゆれやすさマップ」については、平成26・27年度千葉県地震被害想定調査において作成した新たな地盤モデルに基づき更新を行った。

(5) 九都県市災害時相互応援に関する協定について

平成2年6月21日に、首都圏を構成する六都県市（埼玉県、千葉県、東京都、神奈川県、横浜市、川崎市）では、大規模災害時における相互応援による広域応援体制を確立するため、「六都県市災害時相互応援に関する協定」を締結した。その後、千葉市、さいたま市、相模原市が加入し、現在、九都県市で協定を締結している。

また、平成8年度には、平成7年1月17日に発生した阪神・淡路大震災の教訓を踏まえ、協定の内容について抜本的な見直しを行い、その後、「八都県市広域防災プラン（震災編）」（平成16年11月）、「応援調整本部行動マニュアル」（平成17年10月）、「八都県市広域防災プラン（風水害編）」（平成18年11月）を策定し、協定に基づく対応の具体化を図っている。なお、マニュアル等については、相模原市の加入に伴い、平成22年4月に八都県市から九都県市へ修正している。

さらに、平成23年3月11日に発生した東日本大震災の対応、教訓を踏まえ、平成26年2月に九都県市域外への応援を想定した協定の見直し及び「域外応援マニュアル」の策定を行い、同年3月には関西広域連合と相互応援に関する協定を締結している。

平成27年1月には、「九都県市広域防災プラン（震災編・風水害編）」の抜本的な見直しを行い、震災編と風水害編を統合した現在の「九都県市広域防災プラン」を策定した。併せて関西広域連合との相互応援協定締結を踏まえた各種マニュアルの見直しを行い、「域内応援

マニュアル」、「域外応援マニュアル」、「域外受援マニュアル」に再編した。その後、各種マニュアルについては規定整備などの修正を順次行っている。

(6) 災害発生時等の物資の緊急・救援輸送、保管等に関する協定

大量の支援物資等を被災地へ迅速に供給するにあたり、輸送車両、物流倉庫、在庫管理等のノウハウ、荷役機械、資器材などを民間物流事業者と連携するため、社団法人千葉県トラック協会・千葉県倉庫協会と「災害発生時等の物資の緊急・救援輸送、保管等に関する協定書」を平成25年1月22日に締結した。

さらに、令和元年の台風15号等を踏まえ、令和2年7月に一般社団法人AZ-COM（アズコム）丸和・支援ネットワークと「災害時における物資の輸送・荷役等に関する協定」を、令和3年8月に佐川急便株式会社と「災害時における支援物資の受入及び配送等に関する協定」を締結した。

【参考】 相互応援協定の締結状況

(ア) 全国都道府県における災害時の広域応援に関する協定

(全国知事会：平成30年11月9日改正)

(イ) 震災時等の相互応援に関する協定（関東地方知事会：平成31年3月31日改正）

(ウ) 九都県市災害時相互応援等に関する協定（九都県市：令和2年9月30日改正）

(エ) 関西広域連合と九都県市との災害時の相互応援に関する協定

(関西広域連合：平成26年3月6日締結)

(オ) 災害時における千葉県内市町村間の相互応援に関する基本協定

(県及び各市町村：平成8年2月23日締結)

5. 石油コンビナート等特別防災区域の災害対策

経済社会の急速な発展に伴い、人口及び大規模な工場等が太平洋ベルト地帯に集中し、千葉県においても東京湾沿岸の埋立地に、石油精製工場を中心とする高密度な工場地帯が形成されている。

本県では、かかる石油コンビナート等の地域の特殊性に鑑み、昭和43年7月に市原市、袖ヶ浦市(当時「町」)の石油コンビナート地帯を対象に「石油コンビナート地帯等産業災害対策計画」を策定し、防災の推進を図ってきたが、昭和50年12月に石油コンビナート等災害防止法が制定されたことにより、昭和51年7月に市川市から君津市に至る7市(当時「6市1町」)の臨海部が、石油コンビナート等特別防災区域に指定され、より一層の防災体制の推進が図られているところである。

なお、7市のうち、船橋市については平成26年度末をもって特別防災区域の指定を解除されたため、現在は、6市の臨海部が特別防災区域に指定されている。

令和3年4月1日現在の特別防災区域の概況は、次のとおりである。

千葉県石油コンビナート等特別防災区域概況

区 分	区域面積 k m ²	貯蔵・取扱・処理量		特定事業所			その他 事業所 ※(うち石油を 取扱う事業所)		
		石 油 千 kℓ	高圧ガス 百万Nm ³	総 数	第一種事業所 (うちレア外事業所)	第二種事 業所			
千葉臨海北部地区	2.04	259	6	6	5	1	150		
		1.29%	0.25%		(0)		(27)		
		259	6		5		150		
小 計		1.29%	0.25%	6	(0)	1	(27)		
千葉臨海中部地区	45.19	440	27	8	5	3	126		
		2.19%	1.15%		(3)		(18)		
		14,935	2,035		36		16	20	137
		74.27%	86.34%				(15)		(45)
		4,432	260				7		21
袖ヶ浦市		22.04%	11.03%	16	(4)	9	(19)		
小 計		19,807	2,322	60	28	32	284		
		98.50%	98.52%		(22)		(82)		
千葉臨海南部地区	12.51	43	29	3	1	2	70		
		0.21%	1.23%		(1)		(23)		
		43	29		1		70		
小 計		0.21%	1.23%	3	(1)	2	(23)		
合 計	59.74	20,109	2,357	69	34	35	504		
		100.0%	100.0%		(23)		(132)		

資料：令和3年度石油コンビナート等実態調査

石油コンビナート等特別防災区域の所在する市町村に係る区域指定指数について

※ 各消防機関で把握している特別防災区域内の事業所数

(1) 石油コンビナート等特別防災区域の防災体制

石油コンビナート等災害防止法に基づき、千葉県石油コンビナート等防災本部が中心となって、

関係機関等が一致協力して防災体制の確立を推進している。

ア 千葉県石油コンビナート等防災本部

石油コンビナート等特別防災区域が所在する都道府県には、石油コンビナート等防災本部（以下「防災本部」という。）が常置され、石油コンビナート等防災計画（以下「防災計画」という。）の作成、災害等における関係機関の連絡調整、防災に関する調査研究等の防災業務を行っている。

イ 消防機関

石油コンビナート等特別防災区域で災害が発生した場合、その応急対策は、防災計画の定めるところにより、一般的には市町村の消防本部等が消防活動を指揮し、大規模災害に拡大した場合には現地本部が中心となって、関係機関等をも含めた防災活動の総合的な連絡調整を行うこととなっている。

大規模かつ特殊な災害が発生するおそれのある石油コンビナート等特別防災区域にかかる消防力は、早急に整備することが必要であり、消防庁は、この中核たる市町村消防機関が、石油コンビナート等特別防災区域にかかる災害に対処するため保有すべき消防力について、昭和51年7月に消防力の基準を改正し、当該市町村の区域内に石油コンビナート等災害防止法施行令第8条の規定により、大型化学消防車、大型高所放水車及び泡原液搬送車（以下「三点セット」という。）を備え付けなければならない特定事業所がある場合には、当該市町村にも三点セットを配置するものとされた。本県では、昭和60年度をもって各市に三点セットの配置が完了した。

ウ 特定事業所等

石油コンビナート等特別防災区域における特定事業者は、石油コンビナート等災害防止法により、自衛防災組織の設置及び防災管理者等の選任が義務付けられている。また、一の石油コンビナート等特別防災区域に所在する特定事業所は、一体的な工場群を構成し、相互に密接に関連して地域的連帯関係を有していることから、石油コンビナート等災害防止法は、共同防災組織及び石油コンビナート等特別防災区域協議会の設置について定めている。

令和3年4月1日現在、69の自衛防災組織、11の共同防災組織、6の区域協議会が設立されている。

(2) 石油コンビナート等特別防災区域の防災対策

ア レイアウト規制

石油コンビナート災害の拡大を防止するには、石油コンビナートを形成する事業所の個々の施設を単体として規制するだけでは十分でなく、事業所内の施設地区等の配置及び他の事業所等との関係について災害防止の観点からレイアウト規制を行う必要がある。

このため、石油コンビナート等災害防止法では、石油と高圧ガスを併せて取り扱う第一種事業所については、当該第一種事業所の新設、またはこれらの事業所内の施設地区等の配置を変更する際に、レイアウトに関する計画の届出を義務付け、規制を実施している。

千葉県石油コンビナート等特別防災区域内における第一種事業所のうちレイアウト規制の対象となる第一種事業所は、令和3年4月1日現在23事業所となっている。

イ 防災体制立入調査

特定事業所及び共同防災組織における防災体制の充実、強化を図るため、昭和58年度から県（防災本部事務局）、地元消防機関及び海上保安部（署）が合同して査察を行い、現地指導をしている。また、平成10年度から、人的被害や、異常現象が多発する事業所に対しては、特別に査察を実施するなどの強化を図ったところである。

また、平成29年度に立入調査実施要領の見直しを行い、立入調査において、石油コンビナート等防災計画で求める防災対策の履行状況の確認を重点的に実施するとともに、「重大な事故や災害」

に該当しない異常現象については、5年に1度の立入調査の際に現地確認をすることで、再発防止策の継続性の確保を図った。

立入調査実施状況（過去3年間）

区 分		立入調査実施事業所等の数		
		H30年度	R元年度	R2年度※
北部	市川市	1	1	0
中部	千葉市	1 (1)	2	0
	市原市	7 (1)	8	0
	袖ヶ浦市	2 (1)	4	1
南部	木更津市	0	1	0
	君津市	(1)	0	1
計		11 (4)	16	2

表中の（ ）内は共同防災組織数で外数である。

※新型コロナウイルス等の影響で、立入調査が行えなかった。

ウ 防災相互通信用無線の整備

石油コンビナート等特別防災区域の発災現場での防災関係機関相互間の連絡を確保するため、防災本部では昭和54年度に防災相互通信用無線局を設置し、その効果的な運用を図っている。平成24年度には防災体制の拡充を図るため、市役所、消防隊及び船舶等に新たに無線局を36局増設した。

令和3年4月1日現在、防災本部の管轄する無線局は、統制局（千葉県）19局、調整局（消防本部）6局、防災関係機関局56局、端末局（特定事業所等）87局の合計168局である。

エ 補助事業

石油コンビナート等特別防災区域内における災害の発生及び拡大の防止等のため、消防庁では石油コンビナート等特別防災区域所在市町村が行う三点セットの整備事業に対して、消防防災設備整備費補助事業により助成を行うほか、県においても補助（石油コンビナート用防災施設整備補助事業）を実施し、施設の整備促進を図ってきたところである。

この補助を受けて、昭和51年度から昭和60年度までに、6団体で、大型化学消防車7台、大型高所放水車7台、泡原液搬送車7台が整備された。また、平成20年度には市川市に大型高所放水車が1台、平成24年度には君津市に大型化学高所放水車が1台、平成26年度には袖ヶ浦市に大型化学消防車が1台配備された。なお、老朽化した車両については、逐次更新されている。

オ 泡消火薬剤の共同備蓄

大規模な災害が発生した場合に備えて、県・市及び特別防災区域協議会の三者により共同で消火薬剤を備蓄することとして、昭和56年度から5か年計画で始め、昭和60年度をもって完了した。

県備蓄分については、令和3年度から泡消火薬剤（日本ドライケミカル株式会社製グリーンアルコエース3-3・6）に更新しており、令和4年度までにすべて更新する予定である。

共同備蓄量（協定備蓄量）

(単位：kl)

機関名 \ 地区名	北 部	中 部	南 部	計
県	51.64	128.52	1.44	181.60
市	51.44	128.48	1.42	181.34
協議会	51.44	128.48	1.42	181.34
計	154.52	385.48	4.28	544.28

6. 林野火災対策

最近の林野火災は、レジャー人口の増加、地域開発の進展、道路網の整備等により、森林の利用者が多くなるに伴ってその発生件数も増加し、一度発生すると地形、水利、交通等の関係から消火作業は困難をきわめ、大規模火災となるおそれがあり、林野火災対策については千葉県地域防災計画に定めているところである。

林野火災に対しては空中消火が有効であり、陸上自衛隊第1ヘリコプター団では空中消火資機材を装備していることから、有事の際は、消防本部による消火活動に併せ、必要に応じて自衛隊への応援要請を行う。

また、平時より関係機関相互の連携を図るため、消防本部及び自衛隊等の参加を得て、林野火災対策訓練を実施しており、これまでの訓練実施状況は次のとおりである。

林野火災消火訓練実施状況一覧

実施年月日	出先機関名	市町村名	訓練会場
S49. 9. 12	君 津	君 津 市	郡ダム
S51. 2. 27	君 津	君 津 市	郡ダム
S52. 3. 1	夷 隅	勝 浦 市	勝浦ダム
S53. 3. 1	千 葉	市 原 市	山田橋農業ダム
S54. 2. 2	安 房	鴨 川 市	長狭中学校グラウンド
S56. 2. 18	夷 隅	大 多 喜 町	大多喜町久我原地先
S57. 3. 9	安 房	天津小湊町	内浦山県民の森
S58. 3. 4	君 津	君 津 市	郡ダム
S59. 2. 29	夷 隅	勝 浦 市	勝浦ダム
S60. 3. 4	千 葉	市 原 市	山倉ダム
S61. 3. 5	君 津	君 津 市	郡ダム
S62. 2. 14	長 生	長 柄 町	長柄ダム
S63. 3. 3	君 津	富 津 市	マザー牧場
H元. 3. 11	安 房	千 倉 町	千倉町総合運動公園
H2. 3. 1	君 津	君 津 市	郡ダム
H4. 3. 1	千 葉	市 原 市	高滝ダム（林野火災対策訓練に改めた）
H6. 2. 26	長 生	茂 原 市	ひめはるの里
H8. 2. 24	君 津	袖ヶ浦市	袖ヶ浦公園
H10. 2. 28	山 武	東 金 市	東金ダム
H11. 9. 1	君 津	木 更 津 市	かずさアカデミアパーク（七都県市合同防災訓練に含む）
H12. 9. 1	山 武	東 金 市	千葉東テクノグリーンパーク（七都県市合同防災訓練に含む）
H13. 9. 1	海 匝	旭 市	あさひ新産業パーク（七都県市合同防災訓練に含む）
H15. 9. 1	千 葉	八 千 代 市	八千代広域公園用地（八都県市合同防災訓練に含む）
H17. 9. 4	南 房 総	富 津 市	大貫中学校（八都県市合同防災訓練に含む）
H20. 2. 14	南 房 総	君 津 市	郡ダム
H20. 6. 4	南 房 総	君 津 市	郡ダム
H21. 6. 16	夷 隅	勝 浦 市	勝浦ダム
H22. 6. 8	東 上 総	長 柄 町	長柄ダム
H24. 6. 26	君 津	君 津 市	郡ダム
H25. 7. 3	夷 隅	い す み 市	荒木根ダム
H26. 7. 22	君 津	木 更 津 市	矢那川ダム
H27. 7. 13	君 津	君 津 市	三島ダム

なお、林野火災対策としての水利は次の箇所を指定している。

- ①山倉ダム ②郡ダム ③戸面原ダム ④小向ダム ⑤金山ダム
 ⑥佐久間ダム ⑦長柄ダム ⑧東金ダム ⑨勝浦ダム ⑩荒木根ダム

7. 油等海上流出災害対策

油等海上流出事故が発生した場合には、流出した油等の拡散防止と回収等を迅速に実施し、付近の船舶並びに沿岸住民の安全の確保、水産資源の被害の軽減及び環境汚染の最小化を図ることを目的に、平成11年3月、千葉県地域防災計画において油等海上流出災害対策計画を策定したところである。

令和2年度の油等海上流出事故の覚知件数及び防災危機管理課所管の油防除資機材は次のとおりである。

ア 油等海上流出通報一覧（令和2年度）

No.	種別	発生場所	発生日時	原因等	対応状況
1	漏洩	館山市船形 船形漁港	4月11日	漁港内に停泊中の2艇が半転覆し、燃料のA重油が海上に流出	オイルフェンスの展張及び吸着マットによる回収
2	漏洩	京葉シーバース 海上バース	5月18日	京葉シーバースの荷役用フランジから原油が海上に流出	航走拡散及び放水拡散防除作業
3	漏洩	JA 木更津本店	6月25日	地下タンクから重油が水路に流出したが、海上への流出は認められなかった	オイルフェンスの展張
4	漏洩	日本製鉄（株） 君津製鉄所 中央岸壁6号バース付近	7月8日	事業場排水口からの流出	オイルフェンスの展張、吸着マットによる回収及び航走拡散
5	浮流	銚子漁港	7月9日	発生源不明	吸着マットによる回収
6	漏洩	木更津港 木更津南部地区	7月10日	荷捌地での作業中に軽油が流出。海上への油流出は認められなかった。	吸着マットによる回収
7	浮流	船橋市潮見町1 号物揚場排水溝	7月15日	発生源不明	吸着マットによる回収
8	浮流	鵜原海岸、勝浦 中央海水浴場、 岩和田漁港	7月28日	白色系でラード状のものが漂着。発生源不明。	自然消滅
9	漏洩	南房総市高崎 1205番地1付近	9月19日	タンクに車が衝突したことにより重油が河川を通じ、海上に流出	吸着マットによる回収
10	漏洩	勝浦沖 南東約25km	10月1日	火災により沈没した漁船から軽油が流出	船舶による防除作業
11	浮流	銚子漁港 第1市場裏水域	11月16日	発生源不明	吸着マットによる回収
12	漏洩	若洲海浜公園 南東海域	1月7日	船舶の転覆	オイルフェンスの展張及び船体引き揚げ

イ 油防除資機材一覧（防災危機管理部所管）

（令和3年4月1日現在）

配備場所	資材名 オイルフェンス (m)	油吸着材 (kg)	油回収ネット (m)	その他
浦安市消防署		340		
市川市東消防署高谷出張所	300	170		
船橋市湊町水防倉庫	579	394		
習志野市中央消防署秋津出張所	340			
習志野市谷津干潟自然観察センター		221	240	
千葉市中央消防署臨港出張所	200	170		
千葉県庁南庁舎				柄杓1,518,ビニール手袋600, ゴム手袋1,000,コーキング1,860, 防塵マスク1,900,レインコート2,640, レインスーツ2,080,長靴1,900
市原市養老川臨海備蓄センター（倉庫）			500	
県千葉港湾事務所市原支所（コンテナ）		1,640	340	油導入浮枠ポンプセット×3, 丸型組立水槽×6,バケツ500
県千葉港湾事務所袖ヶ浦支所（コンテナ）			3,300	
丸善石油化学		323		
袖ヶ浦市震災備蓄倉庫		306		
君津市消防署		77		
新日鐵住金環境防災管理室倉庫		136		
富津市消防署	300			
富津市総合防災備蓄倉庫		170		
富津市天羽地区防災備蓄倉庫		17		
安房合同庁舎倉庫			1,040	
勝浦市旧勝浦診療所			1,000	
御宿町漁業協同組合倉庫		119		
銚子漁港事務所川口オイルフェンス倉庫			1,040	
山武地域防災備蓄倉庫			1,050	
計	1,719	4,083	8,510	

8. 防災訓練・行事

災害対策基本法第48条及び千葉県地域防災計画に基づき、毎年各種災害に備え、関係機関との協力体制の確立、県民の防災意識の高揚等を目的とした総合的な防災訓練や行事を実施しており、これまでの訓練開催地及び令和3年度防災訓練の概要は次のとおりである。

(1) 訓練開催地一覧表

県総合防災訓練(会場訓練)実施状況一覧

実施年月日	市町村名	訓練想定
S39.6.3	千葉市	台風、大火災
40.6.10	市原市	工場爆発、流油事故
41.6.24	印西市	台風、水防
42.9.1	市川市	大地震
43.11.4	市原市	工場火災、流出油
44.9.20	船橋市	電車とタンクローリー車の激突 地下街及び工場火災
45.9.1	松戸市	大地震
46.6.30	成田市	台風、特殊建物火災
47.10.24	富津市	林野火災
48.11.14	袖ヶ浦町	タンク火災、流出油
49.10.29	千葉市	地震、デパート火災
50.10.30	白子町	大地震(房総沖)
51.10.22	館山市	〃
52.10.27	木更津市	〃
53.9.6	佐倉市	〃
54.10.31	浦安市	〃

(九都縣市合同防災訓練・千葉県会場訓練)

実施年月日	市町村名	訓練想定
第1回 55.9.1	千葉市(中央会場) 市川市(都縣市境)	南関東地域における地震
第2回 56.9.1	松戸市	〃
第3回 57.9.1	袖ヶ浦町	〃
第4回 58.9.1	市原市	〃
第5回 59.9.1	鴨川市	〃
第6回 60.9.1	一宮町	〃
第7回 61.9.1	四街道市 館山市(津波対応)	〃
第8回 62.9.1	銚子市	〃
第9回 63.9.1	船橋市(中央会場)	〃

(九都県市合同防災訓練・千葉県会場訓練)

実施年月日	市町村名	訓練想定
第 11 回 2.9.1	木更津市	南関東地域における地震
第 12 回 3.9.1	柏市 御宿町(津波対応)	〃
第 13 回 4.9.1	佐原市 大網白里町(津波対応)	〃
第 14 回 5.9.1	富津市	〃
第 15 回 6.9.1	館山市	〃
第 16 回 7.9.1	浦安市(中央会場) 成東町(津波対応)	〃
第 17 回 8.9.1	印西市	〃
第 18 回 9.9.1	小見川町	〃
第 19 回 10.9.1	松戸市	中 止
第 20 回 11.9.1	木更津市	南関東地域における地震
第 21 回 12.9.1	東金市	〃
第 22 回 13.9.1	旭市	〃
第 23 回 14.9.1	柏市(中央会場)	〃
第 24 回 15.9.1	八千代市	〃
第 25 回 16.9.1	浦安市	〃
第 26 回 17.9.3~4	富津市 木更津市(鉄道事故対応)	〃
第 27 回 18.9.2~3	四街道市 いすみ市(津波対応)	〃
第 28 回 19.9.1~2	市原市	首都直下地震 (市原市直下)
第 29 回 20.8.30~31	成田市	首都直下地震 (成田市直下)
第 30 回 21.9.5~6	山武市	首都直下地震 (山武市直下)
第 31 回 22.9.1	君津市(中央会場) 木更津市(事故対応)	首都直下地震 (君津市直下)
第 32 回	東日本大震災のため中止	
第 33 回 24.9.1~2	市川市	東京湾北部を震源とする直下地震
第 34 回 25.9.14	銚子市	銚子沖を震源とする地震
第 35 回 26.9.6	南房総市	房総半島沖を震源とする地震
第 36 回 27.8.29	佐倉市	佐倉市直下を震源とする地震
第 37 回 28.8.27	茂原市	千葉県東方沖を震源とする地震
第 38 回 29.8.26	匝瑳市	千葉県東方沖を震源とする地震
第 39 回 30.8.26	勝浦市	相模トラフ沿いを震源とする地震
第 40 回 R 元.9.1	船橋市(中央会場)	千葉県北西部直下を震源とする地震
第 41 回 R2.10.27.31~11.1	野田市	野田隆起帯を震源とする地震

(2) 第42回九都県市合同防災訓練・千葉県会場訓練の概要

ア 実施日時・場所

令和3年11月1日(月) 10:00～16:00

千葉県庁、大網白里市役所、山武地域防災備蓄倉庫、長生地域振興事務所
大網白里アリーナ

イ 訓練想定

千葉県東方沖を震源とする大きな地震が発生し、大網白里市では震度6強を記録するとともに建物倒壊や道路破損が発生し、ライフライン機能も麻痺している。

また、この地震に伴い、沿岸部で津波が襲来し、沿岸部の建物倒壊が著しい。

住民は、地震の発生、津波警報の発表に伴い、内陸部への避難及び津波避難ビル、津波避難タワー、津波避難築山等の避難施設に避難を実施した。

ウ 今回の訓練の特徴

参加機関を関係機関のみとしたほか、新型コロナウイルス感染症対策を講じたうえで訓練を実施した。

〈実施した訓練項目〉

(ア) 千葉県からのプッシュ型支援実施訓練(図上訓練)

(イ) 被災地からの要請に基づくプル型支援実施訓練(図上訓練)

(ウ) 被災地からの要請に基づき、県防災備蓄倉庫から支援物資の払出及び被災地における受入れ訓練の実施(実動訓練)

(エ) 九都県市からの支援物資受入れ訓練の実施(実動訓練)

9. 千葉県防災行政無線について

県防災行政無線は、千葉県地域防災計画に基づき、県民の生命、身体及び財産を災害から保護する目的で、防災情報の迅速かつ的確な受伝達を行うために整備し運用している。これまでの整備・更新の状況は次のとおりである。

(1) 「ふるさと千葉情報ネットワーク」整備事業

平成2～4年度の3か年継続事業で整備し、平成5年4月に運用を開始したものである。その後、「阪神・淡路大震災」の教訓を踏まえ、平成7～13年度まで整備拡充事業を実施し、ネットワークの充実強化を図った。

(2) 「防災情報ターミナルちば」整備事業

平成18～20年度の3か年継続事業で上記の防災行政無線の再整備が完了した。

このネットワークは、通信回線を地上系（無線及び有線）と衛星系（地域衛星通信ネットワーク）の組み合わせにより構成し、一斉受令端末、ファクシミリ、映像伝送（県庁地球局及び衛星通信車から伝送）等のシステムの導入により、高度情報通信が可能な防災行政無線システムとして構築され、現在運用している。

本システムは、県庁と県出先機関、市町村、消防本部、防災関係機関の258機関（令和3年4月1日現在）との間でネットワークを構成しており、地上系及び衛星系回線構成図は、図1～2のとおりである。

10. 千葉県防災情報システムについて

県では、災害時における県庁と県出先機関、市町村等の中で被害情報・指示情報等の収集・処理の迅速化を図るとともに、気象情報・地震情報等の防災に関する各種情報を関係機関や県民と共有して、的確な防災対策の遂行に資することを目的とした千葉県防災情報システムを整備し運用している。

本システムは、独自のサーバ整備が不要なクラウドサービスを利用して構築している。県庁や県出先機関、市町村及び消防本部等129機関に専用端末を設置して、その間を電気通信事業者回線（光回線）で接続してネットワークを構築している。本システムの構成図は図3のとおりである。システムには、被害情報・指示情報の収集及び集計、気象情報・地震情報・津波情報等の伝達等を行う機能があり、迅速かつ的確な防災対策を実施することが可能である。

また、県民に防災情報を提供するため「千葉県防災ポータルサイト」を開設して、平時には気象情報や交通情報等を、災害発生時には被害情報や避難所開設情報等を提供している。

平成26年度には、テレビやインターネットなど身近なメディアに情報を一括配信する「Lアラート」を活用し、緊急情報を即時に提供する体制を整備し、平成27年3月に運用を開始した。

平成29年度にはシステムの更新を行い、平成30年4月1日に新システムの運用を開始した。システム更新により、旧来のオンプレミス型からクラウド型システムへ移行するとともに、防災ポータルサイトをリニューアルし、スマートフォン向け画面の新設、多言語対応の強化等を実施した。

1 1. 千葉県震度情報ネットワークシステムについて

県では、地震発生後の初動体制を早期に確立するために、県内54市町村（令和3年4月1日現在）全てに震度計（県設置77、気象庁震度計利用2、防災科学技術研究所震度計利用1、千葉市震度計利用4、松戸市震度計利用1）を設置し、各市町村の震度・加速度情報等をオンラインで収集するとともに、気象庁及び総務省消防庁（震度4以上）に配信し、テレビ・ラジオ等の報道機関を通じて地震速報として公表している。

なお、本システムは、平成9年4月から運用し、平成26年度に震度計や通信機器を更新する再整備工事を実施した。

(統計図表)

第1表 震災対策補助事業（国庫補助金）

事業名	根拠法令・要綱等	事業の目的・内容等	その他参考事項
(1) 国庫補助事業 1) 消防防災施設整備費補助 ① 耐震性貯水槽 (40m ³ 、60m ³ 、100m ³) ② 地上設置型耐震性貯水槽 (40m ³ 、60m ³ 、100m ³) ③ 飲料水兼用耐震性貯水槽 (40m ³ 、60m ³ 、100m ³ 、 1,500m ³) ④ 備蓄倉庫 ⑤ 画像伝送システム	消防防災施設整備費補助金交付要綱	災害の発生に備えて地方公共団体の行う耐震性貯水槽等の施設の整備に対し、補助金を交付。	別添内訳表のとおり（第2表、第3表参照） 補助率 ①～③、⑤ 1/2 ④ 1/3 （④のうち地震防災対策特別措置法の規定によるものについては1/2）
2) 消防防災設備整備費補助 ① 震災初動対応資機材 ② 起震車 ③ 電源車 ④ 防災無線通信設備 ⑤ 画像伝送システム ⑥ 自主防災組織活性化事業	消防防災設備整備費補助金交付要綱 （平成17年度を最後に廃止）	災害の発生に備えて地方公共団体の行う震災初動対応資機材等の施設の整備に対し、補助金を交付。	別添内訳表のとおり（第2表、第3表、第4表、第5表、第6表参照） 補助率 1/3 （①③④のうち地震防災対策特別措置法の規定によるものについては1/2） （⑤については1/2）
3) 地域防災拠点施設整備モデル事業	地域防災拠点施設整備モデル事業費補助金交付要綱（平成8年から）	発災時の迅速な災害応急対策を図り、また平時の住民の防災意識の高揚を図るため地方公共団体の行う総合監理施設、防災教育施設、備蓄施設などを備えた防災拠点の整備に対し、補助金を交付。	補助率 1/2 （補助の上限 250,000千円）

第2表 消防防災施設等整備費補助金（震災対策分）一覧表（平成3年～令和2年度）（国庫補助金）

(1) 市町村別

(単位：千円)

年度	市町村名	消 防 防 災 施 設 整 備 費 補 助 金							消 防 防 災 設 備 整 備 費 補 助 金											合計							
		耐震性貯水槽 (40m)	耐震性貯水槽 (60m)	耐震性貯水槽 (100m)	兼用貯水槽 (60m)	兼用貯水槽 (100m)	備蓄倉庫	震度情報 ネットワーク	計	可搬式小型 動力ポンプB3	起震車	電源車	防災指導車	救護所用機材	コミュニテイ 防災資機材	震災初動対応 資機材	自主防災組織 活性化	計									
H7	千葉県							1 94,000	94,000																0	94,000	
H3~10.17	船橋市	1 2,618	0	14 79,746	0	0	0	0	0	13 7,239	0	0	0	0	0	0	0	0	0	0	0	0	0	0	7,239	89,603	
H3 5.8~13.15.28.R1	松戸市	4 10,672	0	9 49,664	0	0	1 15,912	0	0	0	1 3,292	1 3,726	0	0	0	0	0	0	0	0	0	0	0	0	7,018	83,266	
H3.4.6.8~13	鴨川市	0	0	9 50,793	0	0	0	0	0	0	0	0	0	0	0	0	0	0	0	0	0	0	0	0	0	50,793	
H3 5.14.24	袖ヶ浦市	4 10,472	0	4 14,336	0	0	0	0	0	0	0	0	0	0	0	0	0	0	0	0	0	0	0	0	0	24,808	
H5~11.13.14	千葉市	0	0	67 429,926	0	0	0	0	0	0	0	3 10,968	0	6 35,868	0	0	0	0	0	0	0	0	0	0	46,836	476,762	
H6.7.15.19~22.24~26.28.30.R1	柏市	14 37,002	0	0	1 12,246	2 42,810	0	0	0	0	1 3,229	0	0	4 10,228	0	0	0	0	0	0	0	0	0	0	13,457	105,515	
H7~20.24	市川市	0	0	13 84,187	0	0	0	0	0	0	0	1 3,726	0	6 37,902	154 17,073	9 51,189	3 4,753	114,643								198,830	
H7.9.13.15	八千代市	0	0	4 26,175	0	0	0	0	0	0	0	0	0	0	0	0	0	0	0	0	0	0	0	0	0	26,175	
H7.8.10~15.18.19.22.24.26	君津市	11 25,123	0	10 63,399	0	0	0	2 9,850	0	0	0	0	0	0	0	0	0	0	0	0	0	0	0	0	0	98,372	
H7	旧関宿町	0	0	1 6,450	0	0	0	0	0	0	0	0	0	0	0	0	0	0	0	0	0	0	0	0	0	6,450	
H7	長生広域	0	0	0	0	1 15,912	0	0	0	0	0	0	0	0	0	0	0	0	0	0	0	0	0	0	0	15,912	
H8	木更津市	0	0	0	0	1 15,912	0	0	0	0	0	0	0	0	0	0	0	0	0	0	0	0	0	0	0	15,912	
H8	佐倉市	0	0	1 6,450	0	0	0	0	0	0	0	0	0	7 1,281	0	0	0	0	0	0	0	0	0	0	0	1,281	7,731
H8~17.19~22	市原市	17 44,506	0	19 120,880	0	0	0	1 17,850	0	0	0	0	0	0	0	0	0	0	0	0	0	0	0	0	0	183,236	
H9.16~24	成田市	36 94,248	0	9 53,176	0	0	0	0	0	0	1 16,328	0	0	0	0	0	0	0	0	0	0	0	0	0	0	16,328	163,752
H9	流山市	0	0	0	0	0	0	0	0	0	1 3,292	0	0	0	0	0	0	0	0	0	0	0	0	0	0	3,292	
H9~H11	印西市	0	0	0	0	0	0	0	0	0	0	0	0	15 15,285	0	0	0	0	0	0	0	0	0	0	0	15,285	
H9	佐原消防	0	0	0	0	1 16,221	0	0	0	0	0	0	0	0	0	0	0	0	0	0	0	0	0	0	0	16,221	
H10.15.17	浦安市	0	6 23,802	0	0	0	0	0	0	0	0	0	0	0	0	0	0	0	0	0	0	0	0	0	0	23,802	
H11	印西消防	0	0	0	0	1 16,221	0	0	0	0	0	0	0	0	0	0	0	0	0	0	0	0	0	0	0	16,221	
H13	旧天津小湊町	0	0	1 6,575	0	0	0	0	0	0	0	0	0	0	0	0	0	0	0	0	0	0	0	0	0	6,575	
H14.19~24	旭市	12 29,834	0	4 22,209	0	0	0	0	0	0	0	0	0	0	0	0	0	0	0	0	0	0	0	0	0	52,043	
H14	鎌ヶ谷市	1 2,618	0	0	0	0	0	0	0	0	0	0	0	0	0	0	0	0	0	0	0	0	0	0	0	2,618	
H14.18.19.21.27	四街道市	0	1 3,967	7 46,025	0	0	0	1 31,255	0	0	0	0	0	0	0	0	0	0	0	0	0	0	0	0	0	81,247	
H14~16	八街市	9 23,562	0	0	0	0	0	0	0	0	0	0	0	0	0	0	0	0	0	0	0	0	0	0	0	23,562	
H14	富里市	0	0	1 6,575	0	0	0	0	0	0	0	0	0	0	0	0	0	0	0	0	0	0	0	0	0	6,575	
H16.27.R1	野田市	2 5,436	0	0	0	0	0	0	0	0	0	0	0	0	0	0	0	0	0	0	0	0	0	0	0	5,436	
H16.20.27.R1	芝山町	11 29,198	0	0	0	0	0	0	0	0	0	0	0	0	0	0	0	0	0	0	0	0	0	0	0	29,198	
H16	飯岡町	3 7,854	0	0	0	0	0	0	0	0	0	0	0	0	0	0	0	0	0	0	0	0	0	0	0	7,854	
H17	銚子市	0	1 3,967	0	0	0	0	0	0	0	0	0	0	0	0	0	0	0	0	0	0	0	0	0	0	3,967	
H24	富津市	1 2,205	0	0	0	0	0	0	0	0	0	0	0	0	0	0	0	0	0	0	0	0	0	0	0	2,205	
H24	香取市	0	0	0	0	4 86842	0	0	0	0	0	0	0	0	0	0	0	0	0	0	0	0	0	0	0	86,842	
H3~R2の 合 計	33団体	126 325,348	8 31,736	173 1,066,566	1 12,246	11 209,830	4 58,955	1 94,000	1,798,681	13 7,239	3 9,813	6 34,748	0	16 83,998	176 33,639	10 51,780	3 4,753	225,970								2,024,651	

第3表 消防防災施設等整備費補助金（震災対策分）一覧表（平成3年～令和2年度）（国庫補助金）

(2) 年度別

(単位：千円)

年度	市町村名	消 防 防 災 施 設 整 備 費 補 助 金						消 防 防 災 設 備 整 備 費 補 助 金									計	合計				
		耐震性貯水槽 (40m)	耐震性貯水槽 (60m)	耐震性貯水槽 (100m)	兼用貯水槽 (60m)	兼用貯水槽 (100m)	備蓄倉庫	震度情報ネットワーク	計	可搬式小型 動力ポンプB3	起震車	電源車	防災指導車	救護所用機材	コミュニティ 防災資機材	震災初動対応 資機材			自主防災組織 活性化			
H3	船橋市			1	3,584				3,584	1	450							450	4,034			
	松戸市			1	3,584				3,584									0	3,584			
	鴨川市			1	3,584				3,584									0	3,584			
	袖ヶ浦町			1	3,584				3,584									0	3,584			
	計	4		4	14,336				14,336	1	450							450	14,786			
4	船橋市			1	3,584				3,584	1	450							450	4,034			
	松戸市			1	3,584				3,584									0	3,584			
	鴨川市			1	3,584				3,584									0	3,584			
	袖ヶ浦町			1	3,584				3,584									0	3,584			
	計	4		4	14,336				14,336	1	450							450	14,786			
5	千葉市			1	3,584				3,584			1	3,656	2	10,848			14,504	18,088			
	船橋市			1	3,584				3,584	1	450							450	4,034			
	松戸市			1	3,584				3,584									0	3,584			
	袖ヶ浦町			2	7,168				7,168									0	7,168			
	計	4		5	17,920				17,920	1	450	1	3,656	2	10,848			14,954	32,874			
6	船橋市			1	4,300				4,300	1	450							450	4,750			
	鴨川市			1	4,300				4,300									0	4,300			
	千葉市								0			2	7,312	1	5,587			12,899	12,899			
	柏市								0		1	3,229						3,229	3,229			
	計	4		2	8,600				8,600	1	450	1	3,229	2	7,312	1	5,587	16,578	25,178			
7	千葉県							1	94,000									94,000	94,000			
	千葉市			7	45,150				45,150					2	11,054			11,054	56,204			
	市川市								0					140	2,940			2,940	2,940			
	船橋市			3	19,350				19,350	3	1,350							1,350	20,700			
	柏市				1	12,246			12,246				4	10,228				10,228	22,474			
	八千代市			1	6,450				6,450									0	6,450			
	君津市								3,900									3,900	3,900			
	関宿町			1	6,450				6,450									0	6,450			
	長生広域								15,912									0	15,912			
	計	9		12	77,400	1	12,246	1	15,912	1	3,900	1	94,000	203,458	3	1,350	6	21,282	140	2,940	25,572	229,030
8	千葉市			11	70,950				70,950					1	8,379			8,379	79,329			
	市川市								0					3	18,177	7	7,000	25,177	25,177			
	松戸市							1	15,912									0	15,912			
	船橋市			2	12,900				12,900	3	2,025							2,025	14,925			
	市原市			2	12,900				12,900									0	12,900			
	木更津市							1	15,912									0	15,912			
	鴨川市			1	6,450				6,450									0	6,450			
	君津市			2	12,681				12,681									0	12,681			
	佐倉市			1	6,450				6,450								7	1,281	1,281	7,731		
	計	9		19	122,331	2	31,824		154,155	3	2,025			4	26,556	14	8,281	36,862	191,017			
9	千葉市			8	52,600				52,600									0	52,600			
	市川市			1	6,575				6,575					3	19,725	5	5,095	24,820	31,395			
	松戸市			1	6,575				6,575									0	6,575			
	船橋市			3	19,725				19,725	3	2,064							2,064	21,789			
	市原市			3	19,725				19,725									0	19,725			
	鴨川市			1	6,575				6,575									0	6,575			
	八千代市			1	6,575				6,575									0	6,575			
	佐原消防								16,221									0	16,221			
	流山市								0		1	3,292						3,292	3,292			
	成田市								0			1	16,328					16,328	16,328			
	印西市								0								5	5,095	5,095			
計	11		18	118,350		1	16,221	134,571	3	2,064	1	3,292	1	16,328	3	19,725	10	10,190	51,599	186,170		
10	千葉市			8	52,600				52,600									0	52,600			
	市川市								0									0	0			
	船橋市			1	6,575				6,575						2	2,038	2	11,406	13,444			
	松戸市			1	6,575				6,575			1	3,292	1	3,726			7,018	13,593			
	市原市			2	12,770				12,770									0	12,770			
	鴨川市			1	6,575				6,575									0	6,575			
	君津市			1	6,457				6,457									0	6,457			
	浦安市			2	7,934				7,934									0	7,934			
	印西市								0						5	5,095		5,095	5,095			
	計	9		2	7,934	14	91,552		99,486			1	3,292	1	3,726			7	7,133	2	11,406	25,557

年度	市町村名	消 防 防 災 施 設 整 備 費 補 助 金							消 防 防 災 施 設 整 備 費 補 助 金							合計		
		耐震性貯水槽 (40m)	耐震性貯水槽 (60m)	耐震性貯水槽 (100m)	兼用貯水槽 (60m)	兼用貯水槽 (100m)	備蓄倉庫	震度情報ネットワーク	計	可搬式小型 動力ポンプB3	起震車	電源車	防災指導車	救援所用機材	コミュニティ 防災資機材		震災初動対応 資機材	自主防災組織 活性化
11	千葉市			8	52,600												0	52,600
	市川市																	0
	松戸市			1	6,575													6,575
	市原市			3	18,347													18,347
	君津市			1	6,273													6,273
	鴨川市			1	6,575													6,575
	印西市																	0
	印西消防							16,221							5	5,095		5,095
	計	8		14	90,370			16,221							5	5,095		10,788
12	市川市																	0
	松戸市	1	2,618															2,618
	市原市			3	18,531													18,531
	鴨川市			1	6,575													6,575
	君津市			1	6,300													6,300
	計	5	2,618															15,724
13	千葉市			16	104,889													104,889
	市原市							17,850										17,850
	八千代市			1	6,575													6,575
	市川市			1	6,575													6,575
	松戸市			2	12,612													12,612
	鴨川市			1	6,575													6,575
	君津市	2	4,278															4,278
	天津小湊町			1	6,575													6,575
計	8	2	4,278		22	143,801		17,850									165,929	
14	千葉市			8	47,553													47,553
	市川市			1	6,575													6,575
	市原市	4	10,472															10,472
	鎌ヶ谷市	1	2,618															2,618
	君津市	2	4,462															4,462
	袖ヶ浦市	3	7,854															7,854
	八街市	3	7,854															7,854
	富里市			1	6,575													6,575
	旭市			1	6,575													6,575
	四街道市			2	13,150													13,150
	計	10	13	33,260		13	80,428											113,688
15	市川市			1	6,575													6,575
	市原市	5	13,090															13,090
	浦安市			2	7,934													7,934
	柏市	1	2,618															2,618
	君津市	1	2,381															2,381
	松戸市	1	2,618															2,618
	八街市	3	7,854															7,854
	八千代市			1	6,575													6,575
計	8	11	28,561		2	7,934											49,645	
16	市川市																	0
	野田市																	0
	成田市	5	13,090															13,090
	市原市	3	7,854															7,854
	飯岡町	3	7,854															7,854
	芝山町	3	7,854															7,854
	八街市	3	7,854															7,854
	計	7	17	44,506		1	6,575											51,081
17	銚子市			1	3,967													3,967
	市川市			2	12,373													12,373
	船橋市	1	2,618															2,618
	成田市	7	18,326															18,326
	市原市	2	5,236															5,236
	浦安市			2	7,934													7,934
計	6	10	26,180		3	11,901											38,081	
18	市川市			2	12,691													12,691
	成田市	1	2,618															2,618
	君津市	2	4,572															4,572
	四街道市			2	13,150													13,150
計	4	3	7,190		0	0											25,841	

年度	市町村名	消 防 防 災 施 設 整 備 費 補 助 金							消 防 防 災 施 設 整 備 費 補 助 金								合計															
		耐震性貯水槽 (40㎡)	耐震性貯水槽 (60㎡)	耐震性貯水槽 (100㎡)	兼用貯水槽 (60㎡)	兼用貯水槽 (100㎡)	備蓄倉庫	震度情報ネットワーク	計	可搬式小型 動力ポンプB3	起震車	電源車	防災指導車	救護所用機材	コミュニティ 防災資機材	震災初動対応 資機材		自主防災組織 活性化	計													
19	市川市			2														0	13,137													
	成田市	2	5,236															0	11,811													
	旭市	2	5,236															0	11,641													
	柏市	2	5,236					21,405										0	26,641													
	市原市																	0	13,028													
	君津市	2	4,194															0	10,546													
	四街道市																	0	13,150													
計	7	19,902					21,405										0	99,954														
20	市川市			2														0	13,111													
	成田市	1	2,618															0	14,863													
	旭市	4	10,387															0	10,387													
	柏市	1	2,618					21,405										0	24,023													
	市原市	1	2,618															0	9,180													
	芝山町	4	10,472															0	10,472													
	計	6	28,713					21,405										0	82,036													
21	成田市	4	10,472															0	10,472													
	旭市	2	4,434															0	8,319													
	柏市	1	2,618															0	2,618													
	市原市	2	5,236															0	11,811													
	四街道市																	0	10,542													
計	5	22,760					0	0									0	43,762														
22	成田市	7	18,326															0	24,901													
	旭市	2	4,541															0	4,541													
	柏市	2	5,236															0	5,236													
	市原市																	0	12,442													
	君津市	2	5,236															0	11,354													
	計	5	33,339	0				0										0	58,474													
23	成田市	5	13,090															0	13,090													
	旭市																	0	5,344													
計	2	13,090	0				0										0	18,434														
24	市川市																	0	6,575													
	成田市	4	10,472															0	17,047													
	旭市	2	5,236															0	5,236													
	柏市	2	5,236															0	5,236													
	君津市																	0	6,575													
	富津市	1	2,205															0	2,205													
	袖ヶ浦市	1	2,618															0	2,618													
	香取市																	0	42,810													
計	8	25,767					42,810										0	88,302														
25	柏市	1	2,618															0	2,618													
計	1	2,618																0	2,618													
26	柏市	1	2,693															0	2,693													
	君津市																	0	6,763													
	香取市																	0	44,032													
計	3	2,693					44,032										0	53,488														
27	野田市	1	2,693															0	2,693													
	四街道市																	0	31,255													
	芝山町	2	5,386															0	5,386													
計	3	8,079															0	39,334														
28	松戸市	1	2,693															0	2,693													
	柏市	1	2,693															0	2,693													
計	2	5,386															0	5,386														
29																		0	0													
計	0																	0	0													
30	柏市	1	2,693															0	2,693													
	計	1	2,693															0	2,693													
R1	松戸市	1	2,743															0	2,743													
	野田市	1	2,743															0	2,743													
	柏市	1	2,743															0	2,743													
	芝山町	2	5,486															0	5,486													
	計	4	13,715															0	13,715													
計	0																0	0														
H3~R2年度 合 計	126	325,348	8	31,736	173	1,066,566	1	12,246	11	209,830	4	58,955	1	94,000	1	7,239	3	9,813	6	34,748	0	0	16	83,998	176	33,639	10	51,780	3	4,753	225,970	2,024,651

※ コミュニティ助成事業は、平成14年度で廃止。平成15年度から「自主防災組織活性化事業」が創設された。

第4表 消防防災設備整備費補助金（市町村防災無線通信設備分）一覧表

（昭和53年～平成17年度）（国庫補助） ※平成17年度を最後に廃止。

年度	市町村名	補助金額 (千円)	主な設備内容							
			同報無線系				移動無線系		地域防災無線系	
			親局	中継局	子局	戸別受信機	基地局	子局	基地局	一般局
53	鴨川市	20,000	1		45		1	20		
54	千倉町	16,860	1		34		1	22		
55	-									
56	船橋市	14,555	1		35					
57	松戸市	30,000	1		64	109				
	下総町	2,600				200				
58	市川市	7,456				60	1	52		
59	飯岡町	16,861	1		27	500	1	5		
	一宮町	24,422	1		27		1	5		
60	銚子市	22,086	1		37		1	5		
	館山市	26,921	1		31	100	1	5		
61	野栄町	18,636	1		31	40	1	10		
	岬町	14,158	1		20		1	10		
62	君津市	30,000	1		24		1	32		
	関宿町	30,000	1		50		1	14		
63	-									
元	大網白里町	6,613					1	35		
2	八日市場市	4,925					1	20		
	旭市	4,581					1	10		
	富浦町	8,122					1	28		
	富山町	6,166					1	25		
	鋸南町	5,514					1	14		
	佐原市	2,459					1	15		
	東庄町	4,697					1	16		
	夷隅町	3,329					1	18		
	松尾町	6,352					1	30		
	東金市	20,606							1	41
	木更津市	14,265					1	43		
	八街町	5,633					1	12		
3	柏市	41,000							1	273
	我孫子市	19,117	1		22					
4	海上町	4,280					1	20		
	長柄町	7,393					1	22		
	天津小湊町	7,504					1	22		
5	-									
6	富津市	32,401	1		42					
7	野田市	12,635							1	37
	浦安市	22,783							1	202
8	松戸市	75,000							1	224
9	千葉市	148,052							1	427
10	千葉市	60,449								220
	市川市	72,265							1	201
	松戸市	12,000								36
11	-									
12	八千代市	57,097	1		53					
	山田町	8,159	1		1					
	富山町	13,801	1	1						
13	-									
14	野栄町	8,643	1							
	富浦町	32,535	1	1	10	100				
15	白浜町	34,267	1		29					
16	-									
17	四街道市	74,414	1		76					
	鋸南町	13,567	1	1	1					
	長生村	7,045	1		27					
	芝山町	29,786	1		23	1,800				
合計		1,162,010	21	2	582	1,109	26	510	7	1,661

第5表 市町村防災行政無線(同報系)の整備状況表(市町村単独整備分を含む。)

年度末 項目	60	61	62	63	元	2	3	4	5	6	7	8	9	10	11	12
設置市町村数	40	48	54	56	60	62	71	75	76	77	77	78	78	78	78	78
内沿岸市町村数	27	31	33	34	36	37	38	38	38	38	38	38	38	38	38	38
子局数	2,109	2,456	2,781	3,009	3,277	3,479	3,705	3,895	4,096	4,180	4,278	4,411	4,521	4,571	4,580	4,655
内沿岸市町村数	1,453	1,636	1,777	1,934	2,112	2,253	2,287	2,308	2,320	2,326	2,363	2,387	2,432	2,464	2,489	2,538
戸別受信機数	17,229	21,646	28,310	36,723	45,540	56,794	68,313	88,789	105,672	109,221	111,226	120,085	123,700	129,254	140,724	145,308
内沿岸市町村数	12,530	15,748	21,254	28,433	32,354	40,689	49,797	61,349	65,115	65,648	68,014	76,396	78,449	82,589	87,198	90,275

年度末 項目	13	14	15	16	17	18	19	20	21	22	23	24	25	26	27	28
設置市町村数	78	78	78	76	56	56	56	56	54	54	54	54	54	54	54	54
内沿岸市町村数	38	38	38	37	27	27	27	27	27	27	27	27	27	27	27	27
子局数	4,686	4,715	4,739	4,756	4,774	4,793	4,828	4,880	4,859	4,965	4,989	5,173	5,228	5,336	5,270	5,286
内沿岸市町村数	2,563	2,584	2,593	2,604	2,733	2,748	2,747	2,758	2,725	2,822	2,835	3,009	3,016	2,878	2,784	2,782
戸別受信機数	148,323	150,015	150,344	151,612	151,892	152,022	155,492	156,488	156,996	156,247	156,287	155,290	164,256	158,238	136,696	165,722
内沿岸市町村数	91,888	92,893	93,369	93,418	111,962	112,455	112,385	112,732	112,570	111,896	111,985	112,541	123,660	124,317	95,910	120,922

年度末 項目	29	30	31	R2
設置市町村数	54	54	54	54
内沿岸市町村数	27	27	27	27
子局数	5,306	5,304	5,376	5,415
内沿岸市町村数	2,800	2,795	2,825	2,862
戸別受信機数	164,924	183,964	186,407	183,837
内沿岸市町村数	121,469	135,380	137,099	140,470

第6表 自主防災組織の整備状況

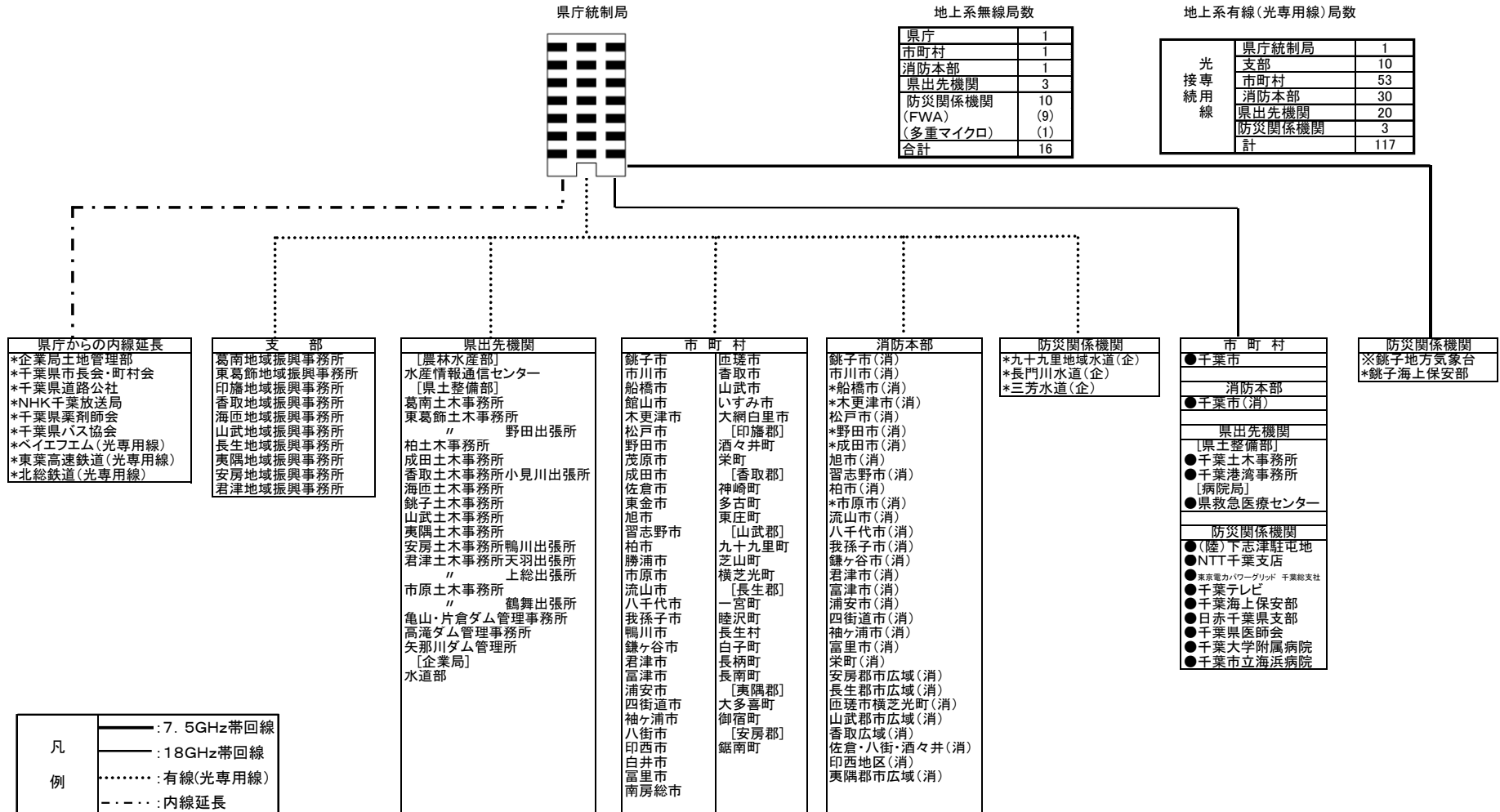
年 4 月 1 日	S58	59	60	61	62	63	H元	2	3	4	5	6	7
項目													
組織数	653	947	1,096	1,204	1,352	1,511	1,697	1,870	1,985	2,079	2,198	2,284	2,351
自主防災組織活動力カバー率(%)	13.8	16.9	18.4	21.6	23.8	24.7	26.8	30.0	30.3	31.4	34.1	34.7	35.2

年 4 月 1 日	8	9	10	11	12	13	14	15	16	17	18	19	20
項目													
組織数	2,613	2,871	3,164	3,386	3,562	3,739	3,889	3,987	4,069	4,175	4,306	4,405	4,465
自主防災組織活動力カバー率(%)	38.3	40.5	43.5	46.3	48.8	50.4	52.2	52.8	52.8	53.0	53.8	54.5	56.2

年 4 月 1 日	21	22	23	24	25	26	27	28	29	30	31	R2	3
項目													
組織数	4,579	4,720	4,822	4,952	5,101	5,224	5,369	5,497	5,582	5,735	5,820	5,889	5,958
自主防災組織活動力カバー率(%)	56.7	57.1	57.3	58.2	58.0	58.8	59.5	60.2	63.5	67.4	69.1	68.9	68.7

防災行政無線地上系回線構成図 (令和3年4月現在)

図1



地上系無線局数

県庁	1
市町村	1
消防本部	1
県出先機関	3
防災関係機関 (FWA)	10
(多重マイクロ)	(9)
(多重マイクロ)	(1)
合計	16

地上系有線(光専用線)局数

光専用線	県庁統制局	1
	支 部	10
	市町村	53
	消防本部	30
	県出先機関	20
	防災関係機関	3
計		117

- 県庁からの内線延長
- *企業局土地管理部
 - *千葉県市長会・町村会
 - *千葉県道路公社
 - *NHK千葉放送局
 - *千葉県薬剤師会
 - *千葉県バス協会
 - *ベイエフエム(光専用線)
 - *東葉高速鉄道(光専用線)
 - *北総鉄道(光専用線)

- 支 部
- 葛南地域振興事務所
 - 東葛飾地域振興事務所
 - 印旛地域振興事務所
 - 香取地域振興事務所
 - 海匝地域振興事務所
 - 山武地域振興事務所
 - 長生地域振興事務所
 - 夷隅地域振興事務所
 - 安房地域振興事務所
 - 君津地域振興事務所

- 県出先機関
- [農林水産部]
 - 水産情報通信センター
 - [県土整備部]
 - 葛南土木事務所
 - 東葛飾土木事務所
 - 野田出張所
 - 柏土木事務所
 - 成田土木事務所
 - 香取土木事務所小見川出張所
 - 海匝土木事務所
 - 銚子土木事務所
 - 山武土木事務所
 - 夷隅土木事務所
 - 安房土木事務所鴨川出張所
 - 君津土木事務所天羽出張所
 - 上総出張所
 - 市原土木事務所
 - 鶴舞出張所
 - 亀山・片倉ダム管理事務所
 - 高滝ダム管理事務所
 - 矢那川ダム管理事務所
 - [企業局]
 - 水道部

- 市 町 村
- 銚子市
 - 市川市
 - 船橋市
 - 館山市
 - 木更津市
 - 松戸市
 - 野田市
 - 茂原市
 - 成田市
 - 佐倉市
 - 東金市
 - 旭市
 - 習志野市
 - 柏市
 - 勝浦市
 - 市原市
 - 流山市
 - 八千代市
 - 我孫子市
 - 鴨川市
 - 鎌ヶ谷市
 - 君津市
 - 富津市
 - 浦安市
 - 四街道市
 - 袖ヶ浦市
 - 八街市
 - 印西市
 - 白井市
 - 富里市
 - 南房総市

- 消防本部
- 銚子市(消)
 - 市川市(消)
 - 船橋市(消)
 - *木更津市(消)
 - 松戸市(消)
 - *野田市(消)
 - *成田市(消)
 - 旭市(消)
 - 習志野市(消)
 - 柏市(消)
 - *市原市(消)
 - 流山市(消)
 - 八千代市(消)
 - 我孫子市(消)
 - 鎌ヶ谷市(消)
 - 君津市(消)
 - 富津市(消)
 - 浦安市(消)
 - 四街道市(消)
 - 袖ヶ浦市(消)
 - 富里市(消)
 - 栄町(消)
 - 安房郡市広域(消)
 - 長生郡市広域(消)
 - 匝瑳市横芝光町(消)
 - 山武郡市広域(消)
 - 香取広域(消)
 - 佐倉・八街・酒々井(消)
 - 印西地区(消)
 - 夷隅郡市広域(消)

- 防災関係機関
- *九十九里地域水道(企)
 - *長門川水道(企)
 - *三芳水道(企)

- 市 町 村
- 千葉県
 - 消防本部
 - 千葉県(消)
 - 県出先機関
 - [県土整備部]
 - 千葉県土木事務所
 - 千葉県港湾事務所
 - [病院局]
 - 県救急医療センター
 - 防災関係機関
 - (陸)下志津駐屯地
 - NTT千葉支店
 - 東京電力パワーグリッド 千葉総支社
 - 千葉テレビ
 - 千葉海上保安部
 - 日赤千葉県支部
 - 千葉県医師会
 - 千葉大学附属病院
 - 千葉市立海浜病院

- 防災関係機関
- ※銚子地方気象台
 - *銚子海上保安部

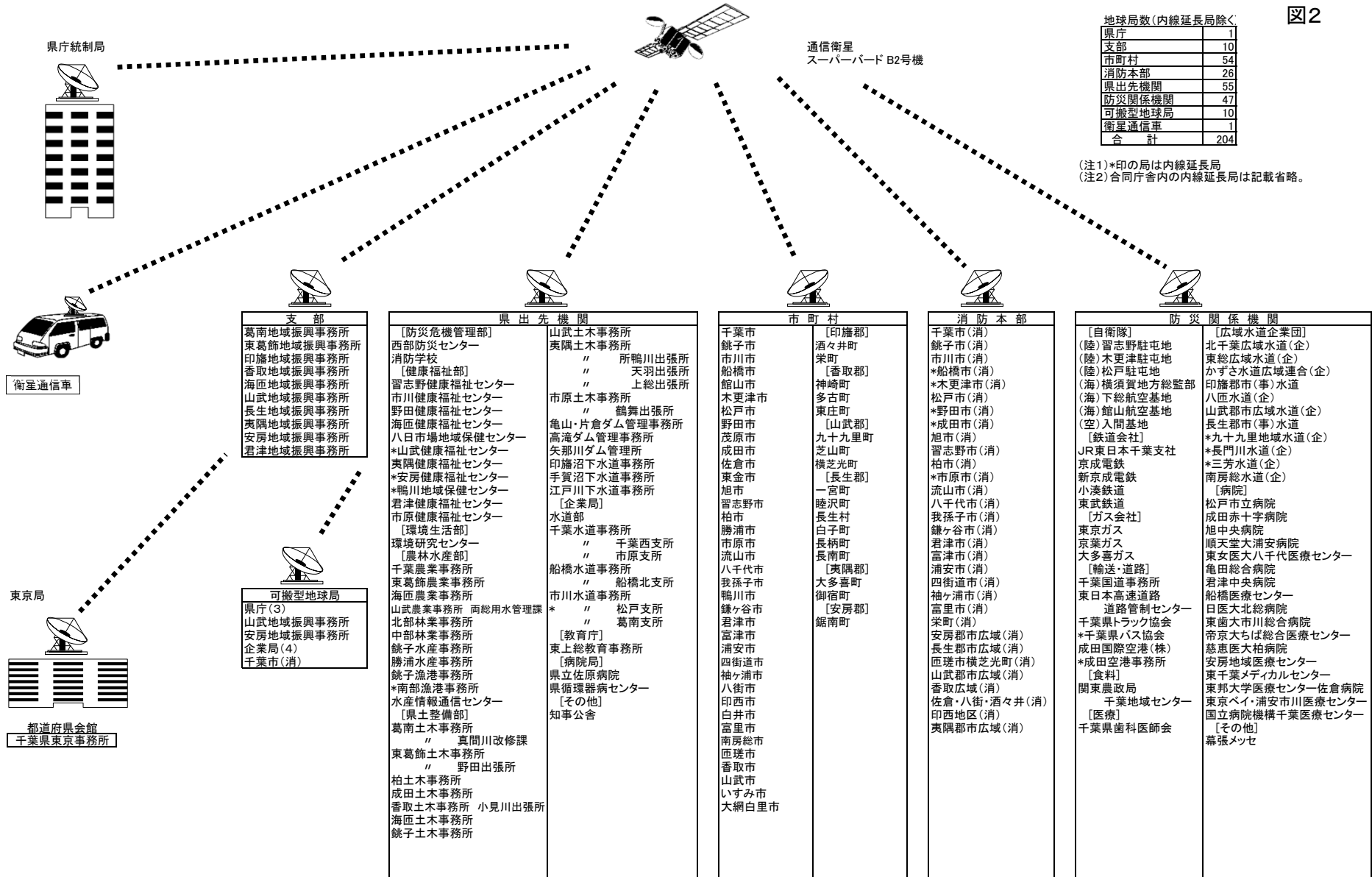
凡 例

———	: 7.5GHz帯回線
- - - - -	: 18GHz帯回線
.....	: 有線(光専用線)
- · - · -	: 内線延長

(注1) ●印の局は地上系無線局(FWA)
 (注2) ※印の局は地上系無線(多重マイクロ局)
 (注3) *印の局は内線延長局
 (注4) 合同庁舎内の内線延長局は記載省略。

防災行政無線衛星系回線構成図 (令和3年4月現在)

図2



地球局数(内線延長局除く)	
県庁	1
支部	10
市町村	54
消防本部	26
県出先機関	55
防災関係機関	47
可搬型地球局	10
衛星通信車	1
合計	204

(注1)*印の局は内線延長局
 (注2)合同庁舎内の内線延長局は記載省略。

- 支部**
- 葛南地域振興事務所
 - 東葛飾地域振興事務所
 - 印旛地域振興事務所
 - 香取地域振興事務所
 - 海匝地域振興事務所
 - 山武地域振興事務所
 - 長生地域振興事務所
 - 夷隅地域振興事務所
 - 安房地域振興事務所
 - 君津地域振興事務所

- 県出先機関**
- [防災危機管理部]
 - 山武士木事務所
 - 西部防災センター
 - 消防学校
 - [健康福祉部]
 - 習志野健康福祉センター
 - 市川健康福祉センター
 - 野田健康福祉センター
 - 海匝健康福祉センター
 - 八日市場地域保健センター
 - *山武健康福祉センター
 - 夷隅健康福祉センター
 - *安房健康福祉センター
 - *鴨川地域保健センター
 - 君津健康福祉センター
 - 市原健康福祉センター
 - [環境生活部]
 - 環境研究センター
 - [農林水産部]
 - 千葉農業事務所
 - 東葛飾農業事務所
 - 海匝農業事務所
 - 山武農業事務所 両総用水管理課
 - 北部林業事務所
 - 中部林業事務所
 - 銚子水産事務所
 - 勝浦水産事務所
 - 銚子漁港事務所
 - *南部漁港事務所
 - 水産情報通信センター
 - [県土整備部]
 - 葛南土木事務所
 - 東葛飾土木事務所
 - 野田出張所
 - 柏土木事務所
 - 成田土木事務所
 - 香取土木事務所 小見川出張所
 - 海匝土木事務所
 - 銚子土木事務所

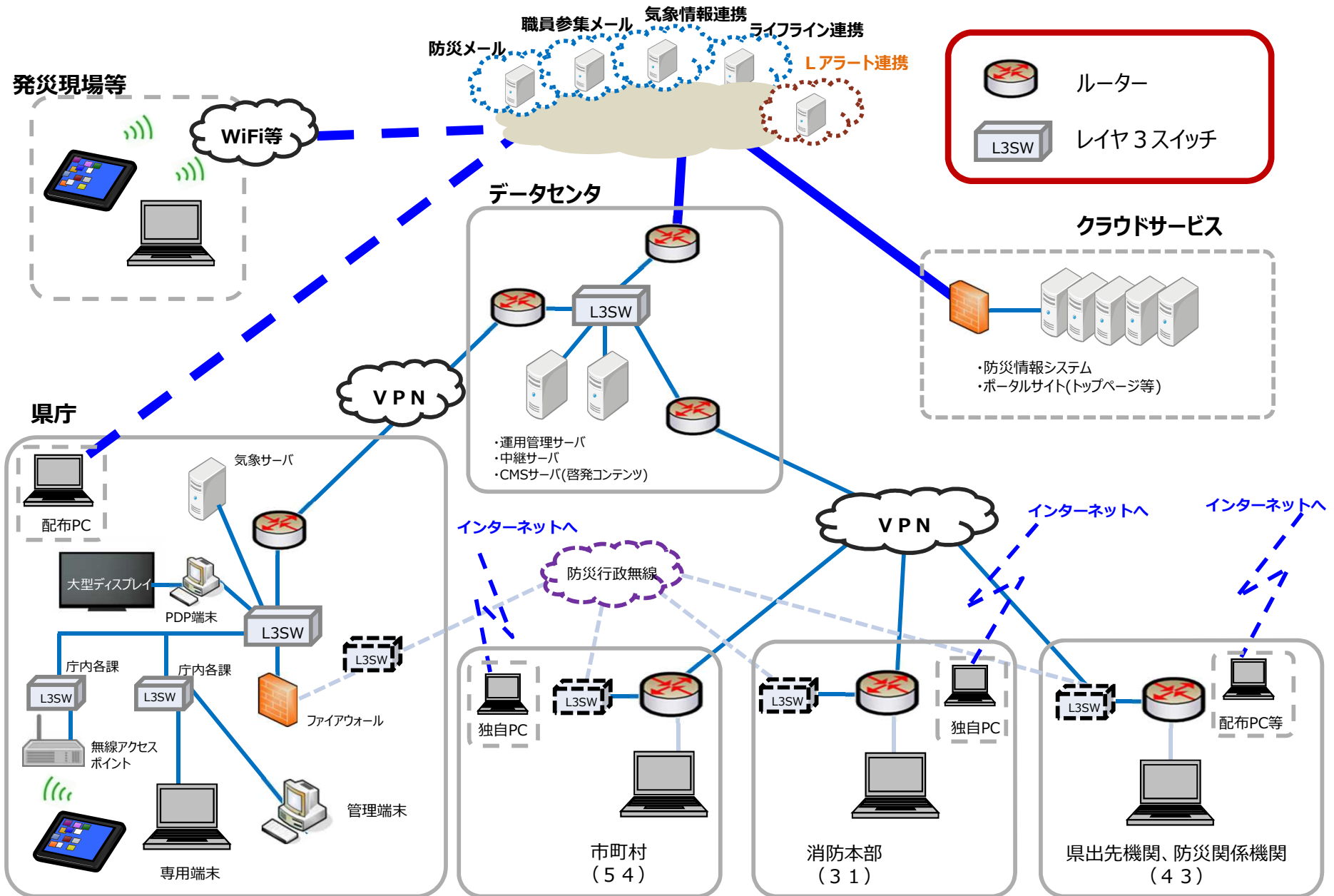
- 市町村**
- 千葉市
 - 銚子市
 - 市川市
 - 船橋市
 - 館山市
 - 大更津市
 - 松戸市
 - 野田市
 - 茂原市
 - 成田市
 - 佐倉市
 - 東金市
 - 旭市
 - 習志野市
 - 柏市
 - 勝浦市
 - 市原市
 - 流山市
 - 八千代市
 - 我孫子市
 - 鴨川市
 - 鎌ヶ谷市
 - 君津市
 - 富津市
 - 浦安市
 - 四街道市
 - 袖ヶ浦市
 - 富里市
 - 安房郡
 - 鋸南町
 - [印旛郡]
 - 酒々井町
 - 栄町
 - [香取郡]
 - 神崎町
 - 多古町
 - 東庄町
 - [山武郡]
 - 九十九里町
 - 芝山町
 - 横芝光町
 - [長生郡]
 - 一宮町
 - 睦沢町
 - 長生村
 - 白子町
 - 長柄町
 - 長南町
 - [夷隅郡]
 - 大多喜町
 - 御宿町
 - [安房郡]
 - 鋸南町

- 消防本部**
- 千葉市(消)
 - 銚子市(消)
 - 市川市(消)
 - *船橋市(消)
 - *木更津市(消)
 - 松戸市(消)
 - *野田市(消)
 - *成田市(消)
 - 旭市(消)
 - 習志野市(消)
 - 柏市(消)
 - *市原市(消)
 - 流山市(消)
 - 八千代市(消)
 - 我孫子市(消)
 - 鎌ヶ谷市(消)
 - 君津市(消)
 - 富津市(消)
 - 浦安市(消)
 - 袖ヶ浦市(消)
 - 富里市(消)
 - 栄町(消)
 - 安房郡市広域(消)
 - 長生郡市広域(消)
 - 匝瑳市横芝光町(消)
 - 山武郡市広域(消)
 - 香取広域(消)
 - 佐倉・八街・酒々井(消)
 - 印西地区(消)
 - 夷隅郡市広域(消)

- 防災関係機関**
- [自衛隊]
 - (陸)習志野駐屯地
 - (陸)東総広域駐屯地
 - (陸)松戸駐屯地
 - (海)横須賀地方総監部
 - (海)下総航空基地
 - (海)館山航空基地
 - (空)入間基地
 - [鉄道会社]
 - JR東日本千葉支社
 - 京成電鉄
 - 新京成電鉄
 - 小湊鉄道
 - 東武鉄道
 - [ガス会社]
 - 東京ガス
 - 京葉ガス
 - 大多喜ガス
 - [輸送・道路]
 - 千葉国道事務所
 - 東日本高速道路
 - 道路管制センター
 - 千葉県トラック協会
 - *千葉県バス協会
 - 成田国際空港(株)
 - *成田空港事務所
 - [食料]
 - 関東農政局
 - 千葉地域センター
 - [医療]
 - 千葉県歯科医師会
 - 幕張メッセ
 - [広域水道企業団]
 - 北千葉広域水道(企)
 - 東総広域水道(企)
 - かずさ水道広域連合(企)
 - 印旛郡市(事)水道
 - 八咫水道(企)
 - 山武郡市広域水道(企)
 - 長生郡市(事)水道
 - *九十九里地域水道(企)
 - *長門川水道(企)
 - *三芳水道(企)
 - 南房総水道(企)
 - [病院]
 - 松戸市立病院
 - 成田赤十字病院
 - 旭中央病院
 - 順天堂大浦安病院
 - 東女医大八千代医療センター
 - 亀田総合病院
 - 君津中央病院
 - 船橋医療センター
 - 日医大北総病院
 - 東歯大市川総合病院
 - 帝京大ちば総合医療センター
 - 慈恵医大柏病院
 - 安房地域医療センター
 - 東千葉メディカルセンター
 - 東邦大学医療センター佐倉病院
 - 東京ベイ・浦安市川医療センター
 - 国立病院機構千葉医療センター
 - [その他]
 - 幕張メッセ

千葉県防災情報システムネットワーク接続構成図

図 3



13. 附録

1 消防本部等一覧

名称	所在地	電話番号 (FAX番号)	管轄市町村	設置年月日	消防長名 就任年月日
千葉市消防局	260-0854 千葉市中央区長洲 1-2-1	043-202-1611 (043-202-1614)	千葉市	S23.11.20	白井 一広 R4.4.1
銚子市消防本部	〒288-0801 銚子市唐子町 371-2	0479-22-0119 (0479-23-0119)	銚子市	S24.1.1	土屋 心一 R4.4.1
市川市消防局	272-0021 市川市八幡 1-8-1	047-333-2111 (047-333-8181)	市川市	S23.12.24	本住 敏 H30.4.1
船橋市消防局	273-0011 船橋市湊町 2-6-10	047-435-1111 (047-435-7878)	船橋市	S24.4.1	澤本 保敏 R3.4.1
木更津市消防本部	292-0834 木更津市潮見 2-1	0438-22-0119 (0438-23-9096)	木更津市	S26.4.1	高岡 禎暢 R3.4.1
松戸市消防局	270-2241 松戸市松戸新田 114-5	047-363-1111 (047-363-1121)	松戸市	S29.11.1	山崎 武 R3.10.1
野田市消防本部	278-0005 野田市宮崎 126-2	04-7124-0119 (04-7124-3416)	野田市	S29.10.11	菅野 透 H31.4.1
成田市消防本部	286-8585 成田市花崎町 760	0476-20-1590 (0476-24-4368)	成田市 神崎町	S40.4.1	鬼澤 正春 R2.4.1
旭市消防本部	289-2511 旭市イの 2953-1	0479-63-0119 (0479-63-7477)	旭市	H17.7.1	伊東 秀貴 R3.4.1
習志野市消防本部	275-0014 習志野市鷺沼 2-1-43	047-452-1212 (047-454-8151)	習志野市	S33.1.1	廣瀬 義嗣 R3.4.1
柏市消防局	277-0827 柏市松葉町 7-16-7	04-7133-0119 (04-7133-0109)	柏市	S33.2.1	相田 幹夫 R4.4.1
市原市消防局	290-0073 市原市国分寺台中央 1-1-1	0436-23-0119 (0436-23-0085)	市原市	S41.7.1	佐藤 伸一 R3.4.1
流山市消防本部	270-0175 流山市三輪野山 1-994	04-7158-0119 (04-7158-0276)	流山市	S41.4.1	須藤 恭成 R3.4.1
八千代市消防本部	276-0046 八千代市大和田新田 186	047-459-2441 (047-459-6232)	八千代市	S42.4.1	大澤 浩一 R4.4.1

名称	所在地	電話番号 (FAX番号)	管轄市町村	設置年月日	消防長名 就任年月日
我孫子市消防本部	270-1166 我孫子市我孫子 1847-6	04-7184-0119 (04-7184-0120)	我孫子市	S40.4.1	石井 雅也 R4.4.1
鎌ヶ谷市消防本部	273-0102 鎌ヶ谷市右京塚 10-12	047-444-3221 (047-445-1224)	鎌ヶ谷市	S45.4.1	松本 禎久 H31.4.1
君津市消防本部	299-1163 君津市壱師 3-1-25	0439-53-0119 (0439-54-8960)	君津市	S44.4.1	榎本 弘 R3.4.1
富津市消防本部	293-0006 富津市下飯野 2509-1	0439-88-0119 (0439-88-6500)	富津市	S47.4.1	牧野 安浩 R4.4.1
浦安市消防本部	279-0004 浦安市猫実 1-19-22	047-304-0119 (047-355-7733)	浦安市	S49.4.1	角田 泰紀 R2.4.1
四街道市消防本部	284-0003 四街道市鹿渡 934-26	043-422-0119 (043-423-7650)	四街道市	S46.4.1	齊藤 信行 R2.4.1
袖ヶ浦市消防本部	299-0261 袖ヶ浦市福王台 4-10-7	0438-64-0119 (0438-62-9729)	袖ヶ浦市	S48.4.1	苅米 幹隆 R4.4.1
富里市消防本部	286-0221 富里市七栄 735-2	0476-92-1311 (0476-93-8837)	富里市	S54.10.1	山室 俊夫 R4.4.1
栄町消防本部	270-1546 印旛郡栄町生板鍋子 新田乙20-71	0476-95-0119 (0476-95-7630)	栄町	H6.10.1	鈴木 孝義 R4.4.1
安房郡市広域市町村圏 事務組合消防本部	294-0045 館山市北条 686-1	0470-22-0119 (0470-22-6562)	館山市 鴨川市 南房総市 鋸南町	S47.4.1	根本 弘 R3.4.1
長生郡市広域市町村圏 組合消防本部	297-0026 茂原市茂原 598	0475-24-0119 (0475-24-1725)	茂原市 一宮町 睦沢町 長生村 白子町 長柄町 長南町	S46.4.1	金井 浩司 R4.4.1
匝瑳市横芝光町 消防組合消防本部	289-2146 匝瑳市八日市場木 715	0479-72-0119 (0479-73-6339)	匝瑳市 横芝光町	S45.4.17	土屋 修 R4.4.1
山武郡市広域行政 組合消防本部	283-0062 東金市家徳 384-2	0475-52-8751 (0475-55-0131)	東金市 山武市 大網白里市 九十九里町 芝山町	S48.4.1	内山 真司 R4.4.1

名称	所在地	電話番号 (FAX番号)	管轄市町村	設置年月日	消防長名 就任年月日
香取広域市町村圏事務 組合消防本部	287-0001 香取市佐原口 2127	0478-52-0119 (0478-52-1198)	香取市 多古町 東庄町	H18.3.27	猿田 繁 R4.4.1
佐倉市八街市酒々井町 消防組合消防本部	285-8619 佐倉市大蛇町 281	043-481-0119 (043-484-2502)	佐倉市 八街市 酒々井町	S47.4.1	須藤 和義 R4.4.1
印西地区 消防組合消防本部	270-1387 印西市牧の原 2-3	0476-46-4321 (0476-46-9914)	印西市 白井市	S47.4.1	豊田 徳之 R2.4.1
夷隅郡市広域市町村圏 事務組合消防本部	298-0204 夷隅郡大多喜町船子 73-2	0470-80-0119 (0470-82-2938)	勝浦市 いすみ市 大多喜町 御宿町	H2.4.1	緑川政洋 R4.4.1

2 指令センター一覧

名称	構成消防本部	所在地	電話番号 (FAX番号)	センター長名 就任年月日	設置年月日
ちば消防共同指令センター (千葉県ほか10市 1町8一部事務組合 消防指令事務協議会)	千葉県消防局 銚子市消防本部 木更津市消防本部 成田市消防本部 旭市消防本部 市原市消防局 君津市消防本部 富津市消防本部 四街道市消防本部 袖ヶ浦市消防本部 富里市消防本部 栄町消防本部 安房郡市広域市町村圏 事務組合消防本部 長生郡市広域市町村圏 組合消防本部 匝瑳市横芝光町 消防組合消防本部 山武郡市広域行政組合 消防本部 香取広域市町村圏 事務組合消防本部 佐倉市八街市酒々井町 消防組合消防本部 印西地区消防組合 消防本部 夷隅郡市広域市町村圏 事務組合消防本部	260-0854 千葉県中央区長洲 1-2-1 (千葉県消防局内)	043-202-1690 (043-202-1696)	佐久間 進 R4.4.1	H25.4.1
ちば北西部消防指令センター (松戸市ほか9市 消防指令事務協議会)	松戸市消防局 市川市消防局 野田市消防本部 習志野市消防本部 柏市消防局 流山市消防本部 八千代市消防本部 我孫子市消防本部 鎌ヶ谷市消防本部 浦安市消防本部	270-2241 松戸市松戸新田 114-5 松戸市中央消防署内	047-703-6200 (047-330-1193)	神田 宏 R4.4.1	R3.2.1
船橋市消防指令センター	船橋市消防局	273-0011 船橋市湊町 2-6-10	047-435-8634 (047-432-8229)	岩瀬 陽介 R4.4.1	H5.4.1

3 消防団長名簿

消防団	消防団長名	就任年月日	消防団本部			
			郵便番号	所在地	事務局	電話番号
千葉市消防団	佐藤 薫	H31.4.1	260-0854	千葉市中央区長洲 1-2-1	千葉市消防局総務部 総務課	043(202)1635
銚子市消防団	芝岸 弘	H14.4.1	288-0801	銚子市唐子町 371-2	銚子市消防本部 消防総務課 警防班	0479(22)3296
市川市消防団	安達 博	H31.4.1	272-0021	市川市八幡 1-8-1	市川市消防局 警防課	047(333)2179
船橋市消防団	鎌倉 博光	R4.4.1	273-0011	船橋市湊町 2-6-10	船橋市消防局 警防指令課	047(435)8628
木更津市消防団	細野 暢	R4.4.1	292-0834	木更津市潮見 2-1	木更津市消防本部 警防課	0438(23)9184
松戸市消防団	小嶋 功	H28.4.1	270-2241	松戸市松戸新田 114-5	松戸市消防局 消防総務課	047(363)1116
野田市消防団	逆井 健一	R4.4.1	278-0005	野田市宮崎 126-2	野田市消防本部 警防課	04(7124)0113
成田市消防団	藤崎 和彦	R4.4.1	286-8585	成田市花崎町 760	成田市消防本部 消防総務課	0476(20)1590
旭市消防団	加瀬 一雄	R4.4.1	289-2511	旭市イの 2953-1	旭市消防本部 総務課	0479(63)5355
習志野市消防団	池田 博	H30.4.1	275-0014	習志野市鷺沼 2-1-43	習志野市消防本部 消防総務課	047(452)1282
柏市消防団	鈴木 哲	R2.4.1	277-0827	柏市松葉町 7-16-7	柏市消防局 消防団課	04(7133)8791
市原市消防団	横須賀隆行	R3.4.1	290-0073	市原市国分寺台中央 1-1-1	市原市消防局 消防総務課	0436(22)8116
流山市消防団	小倉 邦裕	H24.6.1	270-0175	流山市三輪野山 1-994	流山市消防本部 消防総務課	04(7158)0299
八千代市消防団	新谷 等	R3.4.1	276-0046	八千代市大和田新田 186	八千代市消防本部 消防総務課	047(459)2441
我孫子市消防団	鈴木 誠	R4.4.1	270-1166	我孫子市我孫子 1847-6	我孫子市消防本部 警防課	04(7181)7701
鎌ヶ谷市消防団	川上 英明	H27.4.1	273-0102	鎌ヶ谷市右京塚 10-12	鎌ヶ谷市消防本部 警防課	047(444)3235
君津市消防団	小原 幸春	H29.4.1	299-1163	君津市空師 3-1-25	君津市消防本部 消防総務課	0439(53)1902
富津市消防団	澤田 正弘	R3.4.1	293-0006	富津市下飯野 2509-1	富津市消防本部 消防総務課	0439(88)6403
浦安市消防団	大川 三敏	H30.4.1	279-0004	浦安市猫実 1-19-22	浦安市消防本部 総務課	047(304)0142
四街道市消防団	河田 政実	R3.4.1	284-0003	四街道市鹿渡 934-26	四街道市消防本部 総務課	043(422)2475
袖ヶ浦市消防団	景山 幸雄	R3.4.1	299-0261	袖ヶ浦市福王台 4-10-7	袖ヶ浦市消防本部 総務課	0438(62)0119
富里市消防団	秋葉 政則	H31.4.1	286-0221	富里市七栄 735-2	富里市消防本部 消防総務課	0476(92)1311

消防団	消防団長名	就任年月日	消防団本部			
			郵便番号	所在地	事務局	電話番号
栄町消防団	根本 貴博	H31.4.1	270-1546	印旛郡栄町生板鍋子 新田乙20-71	栄町消防本部 消防総務課	0476(95)0119
館山市消防団	吉野 隆志	H29.4.1	294-8601	館山市北条 1145-1	館山市危機管理部 危機管理課	0470(22)3442
鴨川市消防団	川崎 浩之	R3.4.1	296-8601	鴨川市横渚 1450	鴨川市企画総務部 危機管理課	0470(93)7833
南房総市消防団	木村 庸一	R2.4.1	299-2492	南房総市富浦町青木 28	南房総市市民生活部 消防防災課	0470(33)1052
鋸南町消防団	大胡 昌広	H26.4.1	299-2192	安房郡鋸南町下佐久間 3458	鋸南町 総務企画課	0470(55)4801
長生郡市広域市町村 圏組合消防団	田邊 茂	R4.4.1	297-0026	茂原市茂原 598	長生郡市広域市町村圏 組合消防本部総務課	0475(24)0119
匝瑳市消防団	秋山 忠史	H30.4.1	289-2198	匝瑳市八日市場ハ 793-2	匝瑳市 総務課	0479(73)0084
横芝光町消防団	川島 光男	R4.4.1	289-1793	山武郡横芝光町宮川 11902	横芝光町 環境防災課	0479(84)1216
東金市消防団	橋本 吉保	R3.4.1	283-8511	東金市東岩崎 1-1	東金市総務部消防防災課 消防安全係	0475(50)1119
山武市消防団	山本 稔	R4.4.1	289-1392	山武市殿台 296	山武市総務部消防防災課 消防係	0475(80)1119
大網白里市消防団	中野 修	R2.4.1	299-3292	大網白里市大網 115-2	大網白里市安全対策課 消防防災班	0475(70)0303
九十九里町消防団	古川 克俊	H30.4.1	283-0195	山武郡九十九里町片貝 4099	九十九里町総務課 交通防災係	0475(70)3107
芝山町消防団	萩原 貴男	H31.4.1	289-1692	山武郡芝山町小池 992	芝山町総務課 自治振興係	0479(77)3903
香取広域市町村圏事務 組合香取市消防団	川口 善美	R2.4.1	287-0001	香取市佐原口 2127	香取広域市町村圏事務 組合消防本部警防課	0478(52)1193
香取広域市町村圏事務 組合多古町消防団	工藤 和明	R2.4.1	287-0001	香取市佐原口 2127	香取広域市町村圏事務 組合消防本部警防課	0478(52)1193
香取広域市町村圏事務 組合東庄町消防団	岩瀬 隆	H28.4.1	287-0001	香取市佐原口 2127	香取広域市町村圏事務 組合消防本部警防課	0478(52)1193
佐倉市消防団	齋藤 達弥	R2.4.1	285-8501	佐倉市海隣寺町 97	佐倉市危機管理部 危機管理課	043(484)6132
八街市消防団	成岡 利明	R2.4.1	289-1192	八街市八街ほ 35-29	八街市総務部 防災課	043(443)1119
酒々井町消防団	関根 勇夫	H28.4.1	285-8510	印旛郡酒々井町中央台 4-11	酒々井町 総務課	043(496)1171
印西市消防団	宮本 浩	R2.4.1	270-1396	印西市大森 2364-2	印西市総務部 防災課	0476(42)5111
白井市消防団	中村 教雄	H29.4.1	270-1492	白井市復 1123	白井市総務部 危機管理課	047(492)1111
勝浦市消防団	黒川 民雄	R4.4.1	299-5292	勝浦市新官 1343-1	勝浦市 消防防災課	0470(73)6640

消防団	消防団長名	就任年月日	消防団本部			
			郵便番号	所在地	事務局	電話番号
いすみ市消防団	露崎 信夫	R4.4.1	298-8501	いすみ市大原 7400-1	い す み 市 危 機 管 理 課	0470(62)2000
大多喜町消防団	齋藤 信一	H30.4.1	298-0292	夷隅郡大多喜町大多喜 93	大 多 喜 町 大 総 務 課	0470(82)2111
御宿町消防団	井上 峰男	R2.4.1	299-5192	夷隅郡御宿町須賀 1522	御 宿 町 総 務 課	0470(68)2511
神崎町消防団	遠藤 栄治	H26.4.1	289-0292	香取郡神崎町神崎本宿 163	神 崎 町 総 務 課	0478(72)2111

4 消防本部・署所一覧

本部(局)名	署所名	郵便番号	所在地	電話番号	開署(所)年度
千葉市 消防局	中央消防署	260-0854	千葉市中央区長洲1-2-1	043(202)1615	S23年度
	蘇我出張所	260-0834	千葉市中央区今井3-30-2	043(264)1353	S27年度
	宮崎出張所	260-0805	千葉市中央区宮崎町531-62	043(263)2583	H 4年度
	生浜出張所	260-0813	千葉市中央区生実町13	043(264)1300	S38年度
	臨港出張所	260-0024	千葉市中央区中央港1-5-1	043(246)0119	H 4年度
	花見川消防署	262-0013	千葉市花見川区犢橋町107-2	043(259)2544	H 4年度
	幕張出張所	262-0032	千葉市花見川区幕張町5-226-1	043(271)0253	S29年度
	畑出張所	262-0018	千葉市花見川区畑町675	043(271)0251	S45年度
	作新台出張所	262-0045	千葉市花見川区作新台1-2-1	043(257)5681	H 4年度
	稲毛消防署	263-0024	千葉市稲毛区穴川4-12-2	043(284)5111	H 4年度
	西千葉出張所	263-0023	千葉市稲毛区緑町1-5-10	043(242)0119	S36年度
	若葉消防署	264-0001	千葉市若葉区金親町244-1	043(237)7998	H 4年度
	桜木出張所	264-0017	千葉市若葉区加曾利町1590	043(232)0481	S39年度
	大宮出張所	264-0016	千葉市若葉区大宮町3090-1	043(237)1119	S42年度
	都賀出張所	264-0033	千葉市若葉区都賀の台2-20-21	043(255)0119	S51年度
	泉出張所	265-0043	千葉市若葉区中田町976-6	043(228)4567	S54年度
	殿台出張所	264-0036	千葉市若葉区殿台町436-4	043(253)1119	S58年度
	緑消防署	266-0031	千葉市緑区おゆみ野3-15-1	043(292)6111	H 4年度
	誉田出張所	266-0005	千葉市緑区誉田町2-26-1	043(291)1562	S44年度
	土気出張所	267-0061	千葉市緑区土気町1299-4	043(294)1119	S55年度
	越智出張所	267-0055	千葉市緑区越智町1701-6	043(294)3199	S58年度
	あすみが丘出張所	267-0066	千葉市緑区あすみが丘8-19-9	043(205)6119	R 3年度
	美浜消防署	261-0011	千葉市美浜区真砂5-15-6	043(279)0119	H 2年度
	高浜出張所	261-0003	千葉市美浜区高浜4-1-5	043(277)0119	S53年度
	打瀬出張所	261-0013	千葉市美浜区打瀬1-1	043(297)2929	H 5年度
	救助救急センター	261-0004	千葉市美浜区高洲4-1-16	043(248)5355	S61年度
銚子市 消防本部	銚子市消防署	288-0801	銚子市唐子町371-2	0479(22)0119	S23年度
	東部分署	288-0022	銚子市小畑町7334-1	0479(25)2883	H30年度
	西部分署	288-0863	銚子市野尻町1834-2	0479(33)4151	H30年度
市川市 消防局	東消防署	272-0021	市川市八幡1-8-1	047(334)0119	S60年度
	中山出張所	272-0815	市川市北方3-10-11	047(332)0119	S55年度
	高谷出張所	272-0013	市川市高谷2023-10	047(327)0119	H30年度
	西消防署	272-0034	市川市市川1-24-2	047(323)0119	H 3年度
	国府台出張所	272-0827	市川市国府台1-6-8	047(372)0119	S48年度
	大洲出張所	272-0032	市川市大洲1-18-1	047(376)0119	H16年度
	南消防署	272-0133	市川市行徳駅前4-6-19	047(397)0119	S53年度
	行徳出張所	272-0103	市川市本行徳12-10	047(356)0119	S53年度
	広尾出張所	272-0146	市川市広尾2-2-12	047(306)0119	H21年度
	北消防署	272-0805	市川市大野町4-2163-1	047(338)0119	H23年度
曾谷出張所	272-0832	市川市曾谷2-7-2	047(374)0119	S47年度	
船橋市 消防局	中央消防署	273-0011	船橋市湊町2-6-10	047(435)8664	S48年度
	夏見分署	273-0865	船橋市夏見2-11-3	047(422)5344	S58年度
	本郷分署	273-0033	船橋市本郷町457-1	047(335)2697	H17年度
	東消防署	274-0063	船橋市習志野台3-18-23	047(464)1515	S44年度
	前原分署	274-0825	船橋市前原西1-6-1	047(478)3032	H 9年度
	芝山分署	274-0816	船橋市芝山1-39-10	047(467)9535	S57年度

本部(局)名	署所名	郵便番号	所在地	電話番号	開署(所)年度
船橋市 消防局	三山分署	274-0072	船橋市三山5-20-5	047(479)3966	S53年度
	古和釜分署	274-0061	船橋市古和釜町502-1	047(456)7151	H31年度
	薬円台出張所	274-0077	船橋市薬円台5-24-14	047(466)1523	S37年度
	北消防署	273-0851	船橋市馬込町902-2	047(438)2238	S49年度
	行田分署	273-0044	船橋市行田2-1-1	047(438)2117	S61年度
	三咲分署	274-0812	船橋市三咲3-6-14	047(447)5432	S55年度
	小室出張所	270-1471	船橋市小室町3326	047(457)9146	H2年度
	救急ステーション	273-0853	船橋市金杉1-21-3	047(438)9998	H4年度
木更津市 消防本部	木更津市消防署	292-0834	木更津市潮見2-1	0438(22)0119	S26年度
	富来田分署	292-0201	木更津市真里谷156	0438(53)2160	S49年度
	金田分署	292-0009	木更津市金田東1-18-1	0438(40)1119	H8年度
	波岡分署	292-0816	木更津市下烏田813-1	0438(36)3125	S57年度
	清川分署	292-0035	木更津市中尾1915	0438(98)7524	S61年度
	高柳出張所	292-0015	木更津市本郷2-4-31	0438(41)1286	S31年度
松戸市 消防局	中央消防署	270-2241	松戸市松戸新田114-5	047(368)0119	S40年度
	西口消防署	271-0068	松戸市古ヶ崎67	047(367)0119	S45年度
	二十世紀が丘消防署	271-0083	松戸市二十世紀が丘梨元町1	047(392)0119	S48年度
	小金消防署	270-0027	松戸市二ツ木2003-3	047(340)0119	S40年度
	馬橋消防署	271-0046	松戸市西馬橋蔵元町179	047(344)0119	S52年度
	大金平消防署	270-0006	松戸市大金平5-414	047(348)0119	H4年度
	八ヶ崎消防署	270-0023	松戸市八ヶ崎6-47-1	047(347)0119	H8年度
	五香消防署	270-2218	松戸市五香西3-8-1	047(387)0119	S44年度
	六実消防署	270-2203	松戸市六高台7-94	047(383)0119	S54年度
	東部消防署	270-2222	松戸市高塚新田359-19	047(391)0119	S60年度
野田市 消防本部	野田市消防署	278-0005	野田市宮崎126-2	04(7124)0119	S29年度
	中央分署	278-0035	野田市中野台172	04(7122)2321	S45年度
	北分署	270-0233	野田市船形1550-2	04(7129)3210	S56年度
	南分署	278-0016	野田市二ツ塚139-91	04(7122)0123	S60年度
	関宿分署	270-0226	野田市東宝珠花435-1	04(7198)0119	H元年度
	関宿北出張所	270-0216	野田市西高野451-4	04(7196)8119	H16年度
成田市 消防本部	成田消防署	286-8585	成田市花崎町760	0476(20)1594	S40年度
	飯岡分署	286-0813	成田市飯岡107-3	0476(36)0119	S58年度
	赤坂消防署	286-0017	成田市赤坂3-3	0476(26)3210	S48年度
	公津分署	286-0047	成田市江弁須98-1	0476(29)6627	H21年度
	三里塚消防署	286-0111	成田市三里塚2	0476(35)1007	S46年度
	空港分署	286-0105	成田市木の根19	0476(30)1187	H6年度
	大栄消防署	278-0236	成田市津富浦1230	0476(73)4141	H17年度
	下総分署	289-0111	成田市名木1055-1	0476(96)4023	H17年度
旭市 消防本部	旭市消防署	289-2511	旭市イの2953-1	0479(63)0119	S45年度
	海上分署	289-2604	旭市高生1	0479(55)2119	S46年度
	飯岡分署	289-2713	旭市萩園1800	0479(57)3324	S46年度
	干潟分署	289-0512	旭市南堀之内17	0479(68)2000	S46年度
習志野市 消防本部	中央消防署	275-0014	習志野市鷺沼2-1-43	047(452)1286	S53年度
	谷津奏の杜出張所	275-0028	習志野市奏の杜2-13-1	047(409)2310	H30年度
	秋津出張所	275-0025	習志野市秋津3-7-1	047(451)1101	S56年度
	東消防署	275-0001	習志野市東習志野2-2-15	047(472)1498	H25年度
	藤崎出張所	275-0017	習志野市藤崎6-20-11	047(473)3441	H5年度

本部(局)名	署所名	郵便番号	所在地	電話番号	開署(所)年度
柏市消防局	西部消防署	277-0827	柏市松葉町7-16-7	04(7133)8794	S54年度
	富勢分署	277-0825	柏市布施764	04(7131)6751	S42年度
	たなか分署	277-0802	柏市船戸1-19-2	04(7131)1424	S45年度
	東部消防署	277-0023	柏市中央2-10-3	04(7164)0119	S33年度
	逆井分署	277-0042	柏市逆井1444-10	04(7172)5031	S41年度
	光ヶ丘分署	277-0061	柏市東中新宿4-4-25	04(7172)7799	S59年度
	旭町消防署	277-0862	柏市篠籠田944-1	04(7144)6750	S36年度
	西原分署	277-0872	柏市十余二155-18	04(7155)5119	H 2年度
	沼南消防署	277-0921	柏市大津ヶ丘1-56-12	04(7191)4500	S55年度
	高柳分署	277-0941	柏市高柳826-5	04(7191)1144	S61年度
	手賀分署	270-1454	柏市柳戸511-10	04(7190)0119	H24年度
市原市消防局	中央消防署	290-0073	市原市国分寺台中央1-1-1	0436(22)8110	S51年度
	光風台分署	290-0255	市原市光風台2-464-1	0436(36)7171	S55年度
	五井消防署	290-0056	市原市五井5500-1	0436(20)0119	H13年度
	八幡消防署	290-0062	市原市八幡254-2	0436(42)0119	S57年度
	市津消防署	290-0171	市原市潤井戸35-1	0436(75)0602	H13年度
	姉崎消防署	299-0107	市原市姉崎海岸49-1	0436(61)0642	S56年度
	有秋分署	299-0123	市原市深城16-3	0436(66)0119	S62年度
	南総消防署	290-0501	市原市米沢727-1	0436(92)0119	S63年度
	加茂分署	290-0541	市原市平野167-1	0436(96)0119	S51年度
流山市消防本部	中央消防署	270-0175	流山市三輪野山1-994	04(7158)0119	S41年度
	東消防署	270-0144	流山市前ヶ崎449-1	04(7146)0119	H21年度
	南消防署	270-0163	流山市南流山3-9-6	04(7159)0119	H21年度
	北消防署	270-0103	流山市美原2-139-1	04(7152)0119	H14年度
八千代市消防本部	中央消防署	276-0046	八千代市大和田新田186	047(458)0119	H19年度
	八千代台分署	276-0032	八千代市八千代台東1-17-1	047(484)0119	S54年度
	睦分署	276-0004	八千代市島田台766-15	047(480)0119	S60年度
	東消防署	276-0015	八千代市米本2714-1	047(488)0119	R元年度
	勝田台分署	276-0023	八千代市勝田台2-5-1	047(482)0119	S61年度
我孫子市消防本部	西消防署	270-1166	我孫子市我孫子1847-6	04(7184)8673	S40年度
	つくし野分署	270-1164	我孫子市つくし野3-21-1	04(7184)2630	S53年度
	東消防署	270-1101	我孫子市布佐1114-3	04(7189)2110	S43年度
	湖北分署	270-1132	我孫子市湖北台3-1-2	04(7188)2217	S45年度
鎌ヶ谷市消防本部	中央消防署	273-0102	鎌ヶ谷市右京塚10-2	047(444)3222	S45年度
	くぬぎ山消防署	273-0121	鎌ヶ谷市初富23-72	047(442)1119	S52年度
	鎌ヶ谷消防署	273-0121	鎌ヶ谷市初富928-472	047(442)6119	H 9年度
君津市消防本部	君津市消防署	299-1163	君津市杵師3-1-25	0439(53)0119	S44年度
	上総分署	292-0421	君津市久留里市場423-1	0439(27)3184	S47年度
	小系分署	292-1158	君津市鎌滝441-1	0439(37)3101	S47年度
	松丘分署	292-0503	君津市広岡1795-1	0439(50)7799	H20年度
富津市消防本部	富津市消防署	293-0006	富津市下飯野2509-1	0439(88)0119	S47年度
	天羽分署	299-1607	富津市湊296-2	0439(67)0119	S53年度
浦安市消防本部	浦安市消防署	279-0004	浦安市猫実1-19-22	047(304)0119	S49年度
	今川出張所	279-0022	浦安市今川4-11-1	047(353)0119	S54年度
	堀江出張所	279-0041	浦安市堀江4-18-6	047(355)0119	S63年度
	日の出張所	279-0013	浦安市日の出4-1-3	047(350)0119	H26年度
四街道市消防本部	四街道市消防署	284-0003	四街道市鹿渡934-26	043(422)2494	S46年度
	千代田分署	284-0015	四街道市千代田5-33	043(424)0119	S52年度
	旭分署	284-0023	四街道市みそら1-25	043(432)0119	S56年度

本部(局)名	署所名	郵便番号	所在地	電話番号	開署(所)年度	
袖ヶ浦市 消防本部	中央消防署	299-0261	袖ヶ浦市福玉台4-10-7	0438(64)0165	S48年度	
	平川消防署	299-0236	袖ヶ浦市横田213	0438(75)3116	S51年度	
	長浦消防署	299-0265	袖ヶ浦市長浦580-146	0438(62)9728	S53年度	
富里市 消防本部	富里市消防署	286-0221	富里市七栄735-2	0476(92)1311	S54年度	
	北分署	286-0202	富里市日吉倉1096-2	0476(91)0119	H 5年度	
栄町消防本部	栄町消防署	270-1546	印旛郡栄町生板鍋子新田乙20-71	0476(95)0119	H 6年度	
安房郡市広域 市町村圏 事務組合 消防本部	館山消防署	294-0045	館山市北条686-1	0470(22)2903	H24年度	
	鋸南分署	299-2115	安房郡鋸南町下佐久間953-1	0470(55)3250	S48年度	
	千倉分署	295-0005	南房総市千倉町牧田446	0470(44)2100	R3年度	
	富浦分遣所	299-2404	南房総市富浦町多田良1191	0470(33)3333	S51年度	
	西岬分署	294-0303	館山市浜田199-1	0470(29)0119	S47年度	
	神戸分遣所	294-0226	館山市犬石1496	0470(28)2660	S50年度	
	白浜分署	295-0102	南房総市白浜町白浜2951	0470(38)4194	H 29年度	
	和田分署	299-2726	南房総市和田町小川711-2	0470(47)2200	H28年度	
	犬掛分遣所	299-2205	南房総市犬掛161-1	0470(58)3119	H15年度	
	鴨川消防署	296-0001	鴨川市横渚1393	04(7093)2131	S48年度	
	長狭分遣所	296-0233	鴨川市金束1-1	04(7098)0256	S54年度	
	天津小湊分遣所	299-5502	鴨川市内浦352-1	04(7095)3610	R3年度	
	長生郡市広域 市町村圏組合 消防本部	中央消防署	297-0026	茂原市茂原598	0475(24)0119	S46年度
		本納分署	299-4114	茂原市本納2149-1	0475(34)2119	H 9年度
北消防署		299-4211	長生郡白子町五井2359-1	0475(33)1119	H13年度	
長生分署		299-4341	長生郡長生村宮成2579-1	0475(32)0119	H29年度	
南消防署		299-4301	長生郡一宮町一宮8664	0475(42)2123	S47年度	
佐貫分署		299-4425	長生郡睦沢町佐貫1061-6	0475(43)0430	S59年度	
西消防署		297-0115	長生郡長南町千田495-2	0475(46)1196	S47年度	
味庄分署		297-0202	長生郡長柄町味庄21-1	0475(35)2441	S58年度	
匝瑳市横芝 光町消防組合 消防本部	匝瑳消防署	289-2146	匝瑳市八日市場木715	0479(72)0119	S46年度	
	野栄分署	289-3182	匝瑳市今泉6521-8	0479(67)1119	H6年度	
	横芝光消防署	289-1732	山武郡横芝光町横芝1164-1	0479(80)0119	S45年度	
山武郡市広域 行政組合 消防本部	中央消防署	283-0062	東金市家徳384-2	0475(50)2500	H23年度	
	九十九里分署	283-0104	山武郡九十九里町片貝260	0475(76)4550	R元年度	
	東消防署	289-1313	山武市上横地6710	0475(82)3119	S55年度	
	芝山分署	289-1622	山武郡芝山町宝馬233	0479(77)1412	H16年度	
	山武分署	289-1223	山武市埴谷1874-1	0475(89)0020	H27年度	
	南消防署	299-3221	大網白里市富田860-1	0475(72)3208	H28年度	
	白里出張所	299-3211	大網白里市細草832	0475(77)2030	R3年度	
香取広域 市町村圏 事務組合 消防本部	佐原消防署	287-0001	香取市佐原口2127	0478(52)4111	H17年度	
	小見川分署	289-0314	香取市野田53	0478(83)0119	H17年度	
	多古分署	289-2241	香取郡多古町多古3546-5	0479(76)3255	H17年度	
	東庄分署	289-0615	香取郡東庄町青馬1814-1	0478(86)1150	H17年度	
	山田分遣所	289-0407	香取市仁良312-7	0478(78)2814	H17年度	
	栗源分遣所	287-0102	香取市岩部3458	0478(75)2131	H17年度	
	十六島出張所	287-0011	香取市津宮字新左衛門川5854	0478(56)1115	H17年度	
佐倉市八街市 酒々井町消防 組合消防本部	佐倉消防署	285-8619	佐倉市大蛇町281	043(481)0119	H13年度	
	神門出張所	285-0803	佐倉市神門642-4	043(498)2200	S53年度	
	臼井出張所	285-0831	佐倉市染井野3-1-5	043(488)0119	H 5年度	
	角来出張所	285-0821	佐倉市角来1730	043(485)0119	H13年度	

本部(局)名	署所名	郵便番号	所在地	電話番号	開署(所)年度
佐倉市八街市 酒々井町消防 組合消防本部	志津消防署	285-0858	佐倉市ユーカーが丘1-1-28	043(487)0119	S58年度
	志津南出張所	285-0843	佐倉市中志津3-35-1	043(489)0119	H 6年度
	八街消防署	289-1115	八街市八街ほ584-2	043(440)0119	S47年度
	八街南部出張所	289-1125	八街市上砂48-20	043(445)1119	S52年度
	酒々井消防署	285-0905	印旛郡酒々井町上岩橋1168-1	043(497)0119	S49年度
印西地区消防 組合消防本部	牧の原消防署	270-1387	印西市牧の原2-3	0476(46)9992	H13年度
	印旛消防署	270-1613	印西市鎌苅1607-3	0476(99)0119	H 6年度
	本埜消防署	270-2322	印西市笠神2587	0476(97)0119	H24年度
	印西西消防署	270-1352	印西市大塚1-4-1	0476(47)0119	S59年度
	印西消防署	270-1325	印西市竹袋403-15	0476(42)0119	H28年度
	白井消防署	270-1422	白井市復1147-1	047(491)1111	S54年度
	西白井消防署	270-1433	白井市けやき台2-8	047(492)4321	H 5年度
夷隅郡市広域 市町村圏 事務組合 消防本部	勝浦消防署	299-5231	勝浦市沢倉78-32	0470(80)0134	H 2年度
	大多喜分署	298-0204	夷隅郡大多喜町船子73-2	0470(80)0135	H 2年度
	御宿分署	299-5112	夷隅郡御宿町御宿台53	0470(80)0136	H 5年度
	大原消防署	298-0004	いすみ市大原6779-1	0470(80)0137	H 2年度
	岬分署	299-4621	いすみ市岬町東中滝745-1	0470(80)0138	H 3年度
	夷隅分署	298-0124	いすみ市弥正770-1	0470(80)0139	H 4年度

※開署(所)年度は、各消防本部の判断基準による。

(例:組織の設立時・庁舎の移転時・署所の統合時・署所名の変更時等)