

森林・林業統計

森林・林業統計

1. 森林資源及び森林計画

(1) 所有形態別森林資源の現況

(単位=面積：ha、蓄積：千m³)

区 分		面 積					蓄 積				
		総数	立木地			竹林	その他	総数	人工林	天然林	
			総数	人工林	天然林						
総 数		155,292	134,231	60,688	73,544	5,857	15,203	29,238	21,864	7,374	
国有林		7,754	7,388	5,087	2,301	3	363	1,626	1,414	212	
民有林	総 数	147,537	126,843	55,601	71,242	5,854	14,840	27,611	20,449	7,162	
	対象内	計	144,529	124,233	54,658	69,575	5,456	14,840	27,409	20,340	7,069
		県 有 林	6,780	6,098	3,637	2,461	12	669	1,421	1,148	272
		市町村有林	1,871	1,627	942	685	29	216	416	349	67
		私 有 林	135,879	116,508	50,079	66,430	5,415	13,955	25,572	18,842	6,730
	対象外	計	3,008	2,610	943	1,667	398	-	203	109	93
		県 有 林	15	11	3	8	4	-	1	0	1
		市町村有林	9	9	7	2	-	-	2	1	0
		私 有 林	2,984	2,590	933	1,657	394	-	200	108	92

再掲	所有区分	国有林	7,754	7,388	5,087	2,301	3	363	1,626	1,414	212
		県有林	6,795	6,109	3,640	2,469	16	669	1,422	1,148	273
		市町村有林	1,880	1,636	949	687	29	216	418	351	67
		私有林	138,863	119,098	51,012	68,087	5,809	13,955	25,772	18,950	6,822
	計	155,292	134,231	60,688	73,544	5,857	15,203	29,238	21,864	7,374	

資料：民有林（私有林及び公有林）は森林課森林計画資料，国有林は千葉森林管理事務所の提供資料による。

- 注：1）民有林の対象内は、森林法第5条で定めた地域森林計画の対象区域に在る森林を集計した。
 2）民有林の対象外は、昭和49年時に都市計画法による市街化区域及び用途地域を設定していた37市町村において、市街化区域と用途地域内の森林を原則として森林計画の対象から除いたもので、その森林を調査集計した。（平成11年最終調査）
 3）部分林は、国有林に含む。
 4）県有林は、森林課及び自然保護課等が所管する森林を集計した。分取林は土地の所有区分に応じて集計した。
 5）財産区有林は、市町村有林に含む。
 6）民有林面積は、森林計画図（1/5,000）の準林班を面積測定して求めた。
 7）欄毎に集計し四捨五入しているため、各欄を集計した値と計の欄が一致しない場合がある。（「（2）市町村森林面積及び蓄積」も同じ）
 8）国有林は、令和3年3月31日現在。東大演習林は国立大学法人化により民有林に編入した。
 9）対象内は、現況調査時点（平成28～令和2年度）の異なる令和3年3月31日現在の各調査区の合計数値である。
 九十九里調査区：令和2年度 千葉調査区：平成28年度
 君津調査区：平成29年度 夷隅安房調査区：平成30年度 市原長生調査区：令和元年度
 10）対象内の伐採及び造林の現況は、県全域について平成17年度より毎年度反映している。
 11）地区面積は令和元年千葉県統計年鑑による。

(2) 市町村別森林面積及び蓄積

面積 (総数)

森林計 画区・ 市町村 別	区 分	地区面積	総							
			総 数	立 木						
				人 工 林						
				計	スギ	ヒノキ	マツ	その他 針	クヌギ	その他 広
県	総 数	515,748	155,292	60,688	47,339	8,776	3,200	19	690	664
千 葉 北 部 森 林 計 画 区	計画区総数	341,658	62,733	24,583	19,837	1,809	2,501	6	430	1
	千葉地区	71,231	18,097	6,370	5,050	734	337	0	249	
	千葉市	27,178	4,742	2,013	1,747	95	154	0	17	
	習志野市	2,097	14							
	市原市	36,817	12,845	4,237	3,236	636	132		232	
	八千代市	5,139	496	120	67	2	52			
	東葛飾地区	53,959	2,958	843	473	26	334		10	
	市川市	5,745	99	11	10	1				
	船橋市	8,562	419	102	62	6	32		2	
	松戸市	6,138	183	37	31	3	3			
	野田市	10,355	726	262	80	5	175		1	
	柏市	11,474	948	264	192	9	60		4	
	流山市	3,532	249	50	43	1	4		2	
	我孫子市	4,315	209	90	48	0	41		0	
	鎌ヶ谷市	2,108	125	27	6	2	19		0	
	浦安市	1,730								
	印旛地区	69,166	12,650	4,668	3,868	295	459	5	41	
	成田市	21,384	4,570	1,737	1,206	127	386	5	14	
	佐倉市	10,369	2,044	688	650	20	18		1	
	四街道市	3,452	588	165	153	5	7		0	
	八街市	7,494	1,136	600	542	43	5	0	10	
	印西市	12,379	2,341	710	648	41	18		2	
	白井市	3,548	489	173	158	7	5		2	
	富里市	5,388	742	426	370	43	2		11	
	酒々井町	1,901	429	120	112	8	0		0	
	栄町	3,251	311	50	30	1	19		1	
	香取地区	40,130	7,914	4,060	3,386	212	454	1	7	
香取市	26,235	5,050	2,812	2,300	119	387	1	6		
神崎町	1,990	390	154	89	3	62		0		
多古町	7,280	1,804	992	902	86	2		1		
東庄町	4,625	670	103	95	4	3				

面積A-1

(ha)

数										森林計画区・ 市町村別
地			竹 林				その他	再 掲		
天 然 林			計	マダケ	モウソ ウチク	その他		針葉樹 計	広葉樹 計	
計	その他 針	ザツ								
73,544	610	72,934	5,857	4,368	948	541	15,203	59,944	74,288	県 総 数
27,785	12	27,773	2,434	2,025	374	35	7,931	24,164	28,204	計 画 区 総 数
8,388	0	8,388	684	580	98	5	2,656	6,121	8,637	千 葉 地 区
2,065	0	2,065	159	144	15	0	506	1,996	2,082	千 葉 市
14		14							14	習 志 野 市
6,063	0	6,063	464	378	83	2	2,081	4,004	6,295	市 原 市
246		246	61	58	0	2	69	120	246	八 千 代 市
1,692		1,692	217	193	21	2	206	833	1,702	東 葛 飾 地 区
67		67	15	13	0	2	7	11	67	市 川 市
270		270	30	27	3	0	17	100	273	船 橋 市
130		130	11	11			5	37	130	松 戸 市
356		356	63	60	3	0	46	260	357	野 田 市
568		568	39	31	8	0	78	260	571	柏 市
134		134	17	10	6		48	48	136	流 山 市
77		77	36	36			5	89	78	我 孫 子 市
91		91	5	5	1	0	1	27	91	鎌 ヶ 谷 市
										浦 安 市
5,534	0	5,533	891	736	148	6	1,557	4,627	5,575	印 旛 地 区
1,831		1,831	299	272	27	0	703	1,723	1,845	成 田 市
966	0	966	127	96	30	1	264	688	966	佐 倉 市
280		280	60	47	13	0	82	165	280	四 街 道 市
418		418	30	24	6		88	590	428	八 街 市
1,211		1,211	239	188	48	3	181	708	1,213	印 西 市
248		248	31	22	7	2	38	170	250	白 井 市
197		197	36	34	2		83	415	208	富 里 市
226		226	16	3	13		67	120	226	酒 々 井 町
157		157	54	51	2		51	49	158	栄 町
2,921	2	2,919	149	126	22	1	783	4,055	2,926	香 取 地 区
1,615	0	1,615	87	71	16	1	535	2,806	1,621	香 取 市
158		158	20	19	1		58	153	158	神 崎 町
697	2	694	16	16	0		100	993	696	多 古 町
451		451	26	20	6	1	90	103	451	東 庄 町

面積 (対象内民有林)

森林計 画区・ 市町村 別	区 分	民有林 合 計	対 象 内							
			対象内 合 計	立 木						
				人 工 林						
				計	スギ	ヒノキ	マツ	その他 針	クヌギ	その他 広
県 総 数		147,537	144,529	54,658	44,531	6,564	2,865	9	689	
千 葉 北 部 森 林 計 画 区	計画区総数	62,689	59,949	23,694	19,205	1,764	2,289	6	430	
	千葉地区	18,097	17,268	6,151	4,907	729	266	0	249	
	千葉市	4,741	4,165	1,876	1,646	93	120	0	17	
	習志野市	14								
	市原市	12,845	12,766	4,223	3,229	633	128		232	
	八千代市	496	336	52	32	2	19			
	東葛飾地区	2,958	2,197	595	299	23	263		10	
	市川市	99	70	11	10	1				
	船橋市	419	335	81	54	5	20		2	
	松戸市	183	107	24	21	3				
	野田市	726	633	226	58	4	162		1	
	柏市	948	697	165	107	8	47		4	
	流山市	249	144	28	25	1			2	
	我孫子市	209	137	54	19	0	34		0	
	鎌ヶ谷市	125	74	6	4	2			0	
	浦安市									
	印旛地区	12,650	11,689	4,348	3,625	258	419	5	41	
	成田市	4,570	4,265	1,608	1,123	103	364	5	14	
	佐倉市	2,044	1,877	623	597	17	9		1	
	四街道市	588	521	145	140	5	0		0	
	八街市	1,136	1,075	573	518	41	4	0	10	
	印西市	2,341	2,137	682	621	40	18		2	
	白井市	489	444	163	148	7	5		2	
	富里市	742	672	401	349	40	1		11	
	酒々井町	429	390	104	100	4	0		0	
	栄町	311	308	50	30	1	19		1	
香取地区	7,914	7,870	4,030	3,365	212	445	1	7		
香取市	5,050	5,006	2,782	2,279	119	378	1	6		
神崎町	390	390	154	89	3	62		0		
多古町	1,804	1,804	992	902	86	2		1		
東庄町	670	670	103	95	4	3				

面積A-2

(ha)

民 有 林										森林計画区・ 市町村別
地			竹 林				その他	再 掲		
天 然 林			計	マダケ	モウソウチク	その他		針葉樹計	広葉樹計	
計	その他針	ザツ								
69,575	421	69,155	5,456	3,983	934	539	14,840	54,390	69,843	県 総 数
26,272	5	26,267	2,055	1,659	361	35	7,929	23,268	26,697	計 画 区 総 数
7,870	0	7,869	592	488	98	5	2,656	5,902	8,119	千 葉 地 区
1,678	0	1,678	106	91	15	0	506	1,859	1,695	千 葉 市
										習 志 野 市
6,018	0	6,018	444	358	83	2	2,081	3,990	6,250	市 原 市
173		173	42	39	0	2	69	52	173	八 千 代 市
1,229		1,229	167	147	17	2	206	585	1,239	東 葛 飾 地 区
44		44	9	7	0	2	7	11	44	市 川 市
212		212	25	22	3	0	17	79	215	船 橋 市
71		71	7	7			5	24	71	松 戸 市
304		304	58	55	3	0	46	224	305	野 田 市
430		430	25	17	8	0	78	161	433	柏 市
55		55	13	10	2		48	26	57	流 山 市
49		49	28	28			5	53	50	我 孫 子 市
65		65	1	1	1	0	1	6	65	鎌 ヶ 谷 市
										浦 安 市
5,114	0	5,113	670	524	139	6	1,557	4,307	5,155	印 旛 地 区
1,721		1,721	233	206	27	0	703	1,594	1,735	成 田 市
897	0	897	94	63	30	1	264	623	897	佐 倉 市
243		243	50	37	13	0	82	145	243	四 街 道 市
398		398	16	10	6		88	563	408	八 街 市
1,099		1,099	175	124	48	3	181	680	1,101	印 西 市
220		220	24	15	7	2	38	160	222	白 井 市
169		169	19	17	2		83	390	180	富 里 市
212		212	7	3	4		67	104	212	酒 々 井 町
155		155	53	50	2		51	49	156	栄 町
2,908	2	2,906	148	125	22	1	783	4,025	2,913	香 取 地 区
1,602	0	1,602	86	70	16	1	535	2,776	1,608	香 取 市
158		158	20	19	1		58	153	158	神 崎 町
697	2	694	16	16	0		100	993	696	多 古 町
451		451	26	20	6	1	90	103	451	東 庄 町

面積（対象外民有林）

森林計 画区・ 市町村 別	区 分	対 象 外							
		対象外 合 計	立 木						
			人 工 林						
			計	スギ	ヒノキ	マツ	その他 針	クヌギ	その他 広
県	総 数	3,008	943	639	46	258			
千 葉 北 部 森 林 計 画 区	計画区総数	2,740	884	632	45	207			
	千葉地区	829	219	143	5	71			
	千葉市	576	137	101	2	34			
	習志野市	14							
	市原市	79	14	7	3	4			
	八千代市	160	68	35		33			
	東葛飾地区	761	248	174	3	71			
	市川市	29							
	船橋市	84	21	8	1	12			
	松戸市	76	13	10		3			
	野田市	93	36	22	1	13			
	柏市	251	99	85	1	13			
	流山市	105	22	18		4			
	我孫子市	72	36	29		7			
	鎌ヶ谷市	51	21	2		19			
	浦安市								
	印旛地区	961	320	243	37	40			
	成田市	305	129	83	24	22			
	佐倉市	167	65	53	3	9			
	四街道市	67	20	13		7			
	八街市	61	27	24	2	1			
	印西市	204	28	27	1				
	白井市	45	10	10					
	富里市	70	25	21	3	1			
	酒々井町	39	16	12	4				
	栄町	3							
	香取地区	44	30	21		9			
	香取市	44	30	21		9			
	神崎町								
	多古町								
	東庄町								

面積A-3

(ha)

民			有				林		再 掲	森林計画区・ 市町村別	
地			竹 林				その他	針葉樹 計			広葉樹 計
天	然	林	計	マダケ	モウソウ チク	その他					
計	その他 針	ザツ	計	マダケ	モウソウ チク	その他		針葉樹 計	広葉樹 計		
1,667		1,667	398	385	13			943	1,667	県 総 数	
1,477		1,477	379	366	13			884	1,477	計 画 区 総 数	
518		518	92	92				219	518	千 葉 地 区	
386		386	53	53				137	386	千 葉 市	
14		14							14	習 志 野 市	
45		45	20	20				14	45	市 原 市	
73		73	19	19				68	73	八 千 代 市	
463		463	50	46	4			248	463	東 葛 飾 地 区	
23		23	6	6					23	市 川 市	
58		58	5	5				21	58	船 橋 市	
59		59	4	4				13	59	松 戸 市	
52		52	5	5				36	52	野 田 市	
138		138	14	14				99	138	柏 市	
79		79	4		4			22	79	流 山 市	
28		28	8	8				36	28	我 孫 子 市	
26		26	4	4				21	26	鎌 ヶ 谷 市	
										浦 安 市	
420		420	221	212	9			320	420	印 旛 地 区	
110		110	66	66				129	110	成 田 市	
69		69	33	33				65	69	佐 倉 市	
37		37	10	10				20	37	四 街 道 市	
20		20	14	14				27	20	八 街 市	
112		112	64	64				28	112	印 西 市	
28		28	7	7				10	28	白 井 市	
28		28	17	17				25	28	富 里 市	
14		14	9		9			16	14	酒 々 井 町	
2		2	1	1					2	栄 町	
13		13	1	1				30	13	香 取 地 区	
13		13	1	1				30	13	香 取 市	
										神 崎 町	
										多 古 町	
										東 庄 町	

面積 (国有林)

森林計 画区・ 市町村 別	区 分	国							
		国有林 合 計	立 木						
			人 工 林						
計	スギ	ヒノキ	マツ	その他 針	クヌギ	その他 広			
県	総 数	7,754	5,087	2,170	2,166	77	10	1	664
千 葉 部 森 林 計 画 区	計画区総数	44	5			4			1
	千葉地区	1							
	千葉市	1							
	習志野市								
	市原市								
	八千代市								
	東葛飾地区								
	市川市								
	船橋市								
	松戸市								
	野田市								
	柏市								
	流山市								
	我孫子市								
	鎌ヶ谷市								
	浦安市								
	印旛地区								
	成田市								
	佐倉市								
	四街道市								
	八街市								
	印西市								
	白井市								
	富里市								
	酒々井町								
	栄町								
香取地区									
香取市									
神崎町									
多古町									
東庄町									

面積A-4

(ha)

有地			林				その他	再掲		森林計画区・市町村別
天然林			竹林					針葉樹計	広葉樹計	
計	その他針	ザツ	計	マダケ	モウソウチク	その他				
2,301	189	2,112	3		2	1	363	4,611	2,777	県 総 数
36	7	29					2	11	30	計 画 区 総 数
1	0	1						0	1	千 葉 地 区
1	0	1						0	1	千 葉 市
										習 志 野 市
										市 原 市
										八 千 代 市
										東 葛 飾 地 区
										市 川 市
										船 橋 市
										松 戸 市
										野 田 市
										柏 市
										流 山 市
										我 孫 子 市
										鎌 ヶ 谷 市
										浦 安 市
										印 旛 地 区
										成 田 市
										佐 倉 市
										四 街 道 市
										八 街 市
										印 西 市
										白 井 市
										富 里 市
										酒 々 井 町
										栄 町
										香 取 地 区
										香 取 市
										神 崎 町
										多 古 町
										東 庄 町

面積 (総数)

森林計 画区・ 市町村 別	区 分	地区面積	総							
			総 数	立 木						
				人 工 林						
				計	スギ	ヒノキ	マツ	その他 針	クヌギ	その他 広
千 葉 北 部 森 林 計 画 区	海 匠 地 区	31,617	4,159	1,085	770	39	274		0	1
	銚 子 市	8,420	1,442	177	94	3	79			1
	旭 市	13,045	1,250	277	179	7	91			
	匠 嗟 市	10,152	1,466	631	498	29	104		0	
	山 武 地 区	42,868	8,159	5,218	4,511	413	281	0	13	
	東 金 市	8,912	1,576	1,016	922	64	27		3	
	山 武 市	14,677	3,859	2,879	2,463	278	132	0	6	
	大 網 白 里 市	5,808	770	296	276	5	14		1	
	九 十 九 里 町	2,446	77	16	2		14			
	芝 山 町	4,324	1,039	606	554	49	2		1	
	横 芝 光 町	6,701	837	405	293	17	93		1	
	長 生 地 区	32,687	8,797	2,339	1,779	89	362		109	
	茂 原 市	9,992	1,611	491	437	9	34		11	
	一 宮 町	2,299	592	225	84	2	139		0	
	睦 沢 町	3,559	1,301	361	305	25	30		0	
	長 生 村	2,825	137	58	7	1	50		0	
	白 子 町	2,750	162	94	5	1	87			
長 柄 町	4,711	2,048	532	423	11	4		95		
長 南 町	6,551	2,947	578	518	39	19		3		
千 葉 南 部 森 林 計 画 区	計 画 区 総 数	174,090	92,559	36,104	27,503	6,967	700	13	259	663
	夷 隅 地 区	40,618	22,515	10,878	8,390	2,024	81	2	34	347
	勝 浦 市	9,396	5,702	2,572	1,625	767	14	1	0	165
	い す み 市	15,750	6,648	3,543	3,365	149	29		0	
	大 多 喜 町	12,987	8,864	4,229	2,926	1,066	21	1	34	182
	御 宿 町	2,485	1,301	535	474	43	18			
	安 房 地 区	57,650	31,447	11,813	10,116	1,427	244	3	23	
	館 山 市	11,005	4,726	881	675	127	78	0	2	
	鴨 川 市	19,114	11,900	5,396	4,503	816	74	2	1	
	南 房 総 市	23,012	12,259	4,986	4,427	465	87	0	7	
	鋸 南 町	4,519	2,563	550	512	19	5		14	
	君 津 地 区	75,822	38,596	13,413	8,996	3,516	374	9	202	316
	木 更 津 市	13,895	4,189	1,387	1,093	239	32		22	2
	君 津 市	31,881	20,360	7,907	5,267	2,272	133	3	61	170
	富 津 市	20,550	12,240	3,441	2,090	896	205	6	100	144
	袖 ケ 浦 市	9,493	1,808	679	545	109	4		20	

面積B-1

(ha)

数										森林計画区・ 市町村別
地			竹 林				その他	再 掲		
天 然 林			計	マダケ	モウソ ウチク	その他		針葉樹 計	広葉樹 計	
計	その他 針	ザツ								
2,013	7	2,005	88	74	12	2	973	1,091	2,007	海 匠 地 区
852	7	845	9	6	2	1	404	183	846	銚 子 市
484		484	39	30	9	0	451	277	484	旭 市
677		677	40	38	1	1	118	631	677	匠 嗟 市
1,993	2	1,991	116	87	25	4	832	5,207	2,004	山 武 地 区
296	1	295	21	15	4	2	243	1,013	299	東 金 市
644	0	644	37	27	10	0	299	2,873	650	山 武 市
388	0	388	18	16	2		68	295	389	大 網 白 里 市
51		51	1	0		0	10	16	51	九 十 九 里 町
258	0	258	23	15	6	1	151	605	260	芝 山 町
355	0	355	17	14	3		60	404	356	横 芝 光 町
5,244	0	5,244	289	228	46	15	925	2,230	5,353	長 生 地 区
895	0	895	77	67	7	4	147	481	906	茂 原 市
278		278	27	17	6	5	62	225	278	一 宮 町
733	0	733	46	39	4	3	161	360	733	睦 沢 町
56		56	3	3			20	58	56	長 生 村
49		49	2	1	0	2	16	94	49	白 子 町
1,258		1,258	94	75	19		164	437	1,353	長 柄 町
1,975		1,975	39	28	11	0	355	575	1,977	長 南 町
45,759	598	45,161	3,423	2,343	574	506	7,272	35,780	46,083	計 画 区 総 数
9,291	24	9,267	733	259	441	34	1,613	10,521	9,648	夷 隅 地 区
2,600	6	2,594	155	71	75	9	376	2,412	2,759	勝 浦 市
2,394	0	2,393	201	108	75	18	510	3,543	2,394	い す み 市
3,741	17	3,723	370	76	288	7	524	4,031	3,939	大 多 喜 町
557		557	7	5	2		203	535	557	御 宿 町
16,277	167	16,110	1,219	770	34	415	2,138	11,957	16,133	安 房 地 区
3,119	0	3,119	245	93	5	147	480	879	3,121	館 山 市
5,632	163	5,468	266	193	3	70	606	5,558	5,469	鴨 川 市
5,933	3	5,930	569	363	22	184	770	4,983	5,937	南 房 総 市
1,592		1,592	138	122	4	13	283	536	1,606	鋸 南 町
20,192	407	19,784	1,470	1,313	99	58	3,522	13,302	20,303	君 津 地 区
1,925	0	1,924	404	372	30	3	473	1,364	1,947	木 更 津 市
10,116	321	9,795	478	449	23	6	1,859	7,996	10,027	君 津 市
7,388	86	7,303	492	408	36	48	919	3,283	7,546	富 津 市
763		763	96	85	10	1	271	659	782	袖 ケ 浦 市

面積 (対象内民有林)

森林計 画区・ 市町村 別	区 分	民有林 合 計	対 象 内						
			対象内 合 計	立 木					
				人 工 林					
			計	スギ	ヒノキ	マツ	その他 針	クヌギ	その他 広
千 葉 北 部 森 林 計 画 区	海 匠 地 区	4,118	4,075	1,069	765	39	264		0
	銚 子 市	1,401	1,383	166	94	3	69		
	旭 市	1,250	1,225	271	174	7	90		
	匠 瑳 市	1,466	1,466	631	498	29	104		0
	山 武 地 区	8,159	8,117	5,182	4,477	413	279	0	13
	東 金 市	1,576	1,534	980	888	64	25		3
	山 武 市	3,859	3,859	2,879	2,463	278	132	0	6
	大 網 白 里 市	770	770	296	276	5	14		1
	九 十 九 里 町	77	77	16	2		14		
	芝 山 町	1,039	1,039	606	554	49	2		1
	横 芝 光 町	837	837	405	293	17	93		1
	長 生 地 区	8,795	8,735	2,319	1,767	89	354		109
	茂 原 市	1,611	1,576	477	431	9	26		11
	一 宮 町	592	567	219	78	2	139		0
	睦 沢 町	1,301	1,301	361	305	25	30		0
	長 生 村	137	137	58	7	1	50		0
	白 子 町	162	162	94	5	1	87		
長 柄 町	2,046	2,046	532	423	11	4		95	
長 南 町	2,947	2,947	578	518	39	19		3	
千 葉 南 部 森 林 計 画 区	計 画 区 総 数	84,848	84,580	30,964	25,326	4,801	576	3	258
	夷 隅 地 区	18,973	18,973	8,373	7,393	885	61		34
	勝 浦 市	4,326	4,326	1,399	1,182	214	2		0
	い す み 市	6,648	6,648	3,543	3,365	149	29		0
	大 多 喜 町	6,698	6,698	2,897	2,372	480	12		34
	御 宿 町	1,301	1,301	535	474	43	18		
	安 房 地 区	31,432	31,419	11,813	10,116	1,427	244	3	23
	館 山 市	4,725	4,712	881	675	127	78	0	2
	鴨 川 市	11,890	11,890	5,396	4,503	816	74	2	1
	南 房 総 市	12,254	12,254	4,986	4,427	465	87	0	7
	鋸 南 町	2,563	2,563	550	512	19	5		14
	君 津 地 区	34,444	34,189	10,778	7,817	2,488	271	1	201
	木 更 津 市	4,157	4,077	1,327	1,068	230	7		22
	君 津 市	18,011	17,930	6,616	4,702	1,760	94	1	60
富 津 市	10,469	10,403	2,158	1,501	390	168		100	
袖 ヶ 浦 市	1,808	1,780	677	545	109	2		20	

面積B-2

(ha)

民 有 林										森林計画区・ 市町村別
地			竹 林				その他	再 掲		
天 然 林			計	マダケ	モウソウチク	その他		針葉樹計	広葉樹計	
計	その他針	ザツ								
1,953	0	1,953	82	68	12	2	971	1,069	1,953	海 匠 地 区
810	0	810	5	2	2	1	402	167	810	銚 子 市
467		467	37	28	9	0	451	271	467	旭 市
677		677	40	38	1	1	118	631	677	匠 瑳 市
1,988	2	1,986	115	86	25	4	832	5,171	1,999	山 武 地 区
291	1	290	20	14	4	2	243	977	294	東 金 市
644	0	644	37	27	10	0	299	2,873	650	山 武 市
388	0	388	18	16	2		68	295	389	大 網 白 里 市
51		51	1	0		0	10	16	51	九 十 九 里 町
258	0	258	23	15	6	1	151	605	260	芝 山 町
355	0	355	17	14	3		60	404	356	横 芝 光 町
5,210	0	5,210	281	220	46	15	925	2,210	5,319	長 生 地 区
879	0	879	72	62	7	4	147	467	890	茂 原 市
262		262	24	14	6	5	62	219	262	一 宮 町
733	0	733	46	39	4	3	161	360	733	睦 沢 町
56		56	3	3			20	58	56	長 生 村
49		49	2	1	0	2	16	94	49	白 子 町
1,256		1,256	94	75	19		164	437	1,351	長 柄 町
1,975		1,975	39	28	11	0	355	575	1,977	長 南 町
43,304	416	42,888	3,401	2,324	572	505	6,911	31,121	43,146	計 画 区 総 数
8,437	1	8,437	732	259	441	32	1,431	8,340	8,470	夷 隅 地 区
2,489	0	2,489	154	71	75	7	284	1,399	2,489	勝 浦 市
2,394	0	2,393	201	108	75	18	510	3,543	2,394	い す み 市
2,998		2,998	370	76	288	7	433	2,863	3,031	大 多 喜 町
557		557	7	5	2		203	535	557	御 宿 町
16,252	164	16,088	1,219	770	34	415	2,134	11,954	16,111	安 房 地 区
3,106	0	3,106	245	93	5	147	479	879	3,108	館 山 市
5,623	163	5,460	266	193	3	70	604	5,558	5,461	鴨 川 市
5,930	1	5,929	569	363	22	184	768	4,980	5,936	南 房 総 市
1,592		1,592	138	122	4	13	283	536	1,606	鋸 南 町
18,615	251	18,363	1,449	1,294	98	58	3,347	10,828	18,565	君 津 地 区
1,878	0	1,877	399	367	29	3	473	1,306	1,899	木 更 津 市
9,107	250	8,857	469	441	23	6	1,737	6,806	8,917	君 津 市
6,888	0	6,888	490	407	35	48	866	2,059	6,988	富 津 市
742		742	91	80	10	1	271	657	761	袖 ヶ 浦 市

面積（対象外民有林）

森林計画区・市町村別	区分	対 象 外								
		対象外 合計	立 木						クヌギ	その他 広
			計	スギ	ヒノキ	マツ	その他 針			
千葉県 北部 森林 計画 区	海 匠 地 区	43	11	5		6				
	銚 子 市	18	5			5				
	旭 市	25	6	5		1				
	匠 瑳 市									
	山 武 地 区	42	36	34		2				
	東 金 市	42	36	34		2				
	山 武 市									
	大 網 白 里 市									
	九 十 九 里 町									
	芝 山 町									
	横 芝 光 町									
	長 生 地 区	60	20	12		8				
	茂 原 市	35	14	6		8				
	一 宮 町	25	6	6						
	睦 沢 町									
	長 生 村									
白 子 町										
長 柄 町										
長 南 町										
千葉県 南部 森林 計画 区	計 画 区 総 数	268	59	7	1	51				
	夷 隅 地 区									
	勝 浦 市									
	い す み 市									
	大 多 喜 町									
	御 宿 町									
	安 房 地 区	13								
	館 山 市	13								
	鴨 川 市									
	南 房 総 市									
	鋸 南 町									
	君 津 地 区	255	59	7	1	51				
	木 更 津 市	80	28	2	1	25				
	君 津 市	81	6	5		1				
富 津 市	66	23			23					
袖 ヶ 浦 市	28	2			2					

面積B-3

(ha)

民			有				林		再 掲	森 林 計 画 区 ・ 市 町 村 別	
地			竹 林				そ の 他	針 葉 樹 計			広 葉 樹 計
天 然 林			計	マダケ	モウソウチク	そ の 他					
計	そ の 他 針	ザツ									
26		26	6	6				11	26	海 匠 地 区	
9		9	4	4				5	9	銚 子 市	
17		17	2	2				6	17	旭 市	
										匠 瑳 市	
5		5	1	1				36	5	山 武 地 区	
5		5	1	1				36	5	東 金 市	
										山 武 市	
										大 網 白 里 市	
										九 十 九 里 町	
										芝 山 町	
										横 芝 光 町	
32		32	8	8				20	32	長 生 地 区	
16		16	5	5				14	16	茂 原 市	
16		16	3	3				6	16	一 宮 町	
										睦 沢 町	
										長 生 村	
										白 子 町	
										長 柄 町	
										長 南 町	
190		190	19	19				59	190	計 画 区 総 数	
										夷 隅 地 区	
										勝 浦 市	
										い す み 市	
										大 多 喜 町	
										御 宿 町	
13		13							13	安 房 地 区	
13		13							13	館 山 市	
										鴨 川 市	
										南 房 総 市	
										鋸 南 町	
177		177	19	19				59	177	君 津 地 区	
47		47	5	5				28	47	木 更 津 市	
67		67	8	8				6	67	君 津 市	
42		42	1	1				23	42	富 津 市	
21		21	5	5				2	21	袖 ケ 浦 市	

面積 (国有林)

森林計 画区・ 市町村 別	区 分	国							
		国有林 合 計	立 木						
			計	スギ	ヒノキ	マツ	その他 針	クヌギ	その他 広
千 葉 北 部 森 林 計 画 区	海 匝 地 区	41	5			4			1
	銚 子 市	41	5			4			1
	旭 市								
	匝 瑳 市								
	山 武 地 区								
	東 金 市								
	山 武 市								
	大 網 白 里 市								
	九 十 九 里 町								
	芝 山 町								
	横 芝 光 町								
	長 生 地 区	2							
	茂 原 市								
	一 宮 町								
	睦 沢 町								
	長 生 村								
白 子 町									
長 柄 町	2								
長 南 町									
千 葉 南 部 森 林 計 画 区	計 画 区 総 数	7,711	5,082	2,170	2,166	73	10	1	663
	夷 隅 地 区	7,711	5,082	2,170	2,166	73	10	1	663
	勝 浦 市	1,376	1,173	443	553	11	1		165
	い す み 市								
	大 多 喜 町	2,166	1,332	554	586	9	1	0	182
	御 宿 町								
	安 房 地 区	16	0			0			
	館 山 市	0							
	鴨 川 市	10							
	南 房 総 市	5	0			0			
	鋸 南 町								
	君 津 地 区	4,153	2,576	1,172	1,027	52	8	1	316
	木 更 津 市	32	32	22	8				2
君 津 市	2,349	1,284	560	513	38	2	1	170	
富 津 市	1,772	1,260	590	506	14	6		144	
袖 ヶ 浦 市									

面積B-4

(ha)

有地			林				その他	再掲		森林計画区・市町村別
天然林			竹林			針葉樹計		広葉樹計		
計	その他針	ザツ	計	マダケ	モウソウチク				その他	
33	7	26					2	11	27	海 匠 地 区
33	7	26					2	11	27	銚 子 市
										旭 市
										匠 嗟 市
										山 武 地 区
										東 金 市
										山 武 市
										大 網 白 里 市
										九 十 九 里 町
										芝 山 町
										横 芝 光 町
2		2							2	長 生 地 区
										茂 原 市
										一 宮 町
										睦 沢 町
										長 生 村
										白 子 町
2		2							2	長 柄 町
										長 南 町
2,265	182	2,083	3		2	1	361	4,600	2,747	計 画 区 総 数
2,265	182	2,083	3		2	1	361	4,600	2,747	夷 隅 地 区
110	6	105	1				92	1,014	270	勝 浦 市
										い す み 市
743	17	726					90	1,168	907	大 多 喜 町
										御 宿 町
12	3	9					4	3	9	安 房 地 区
							0			館 山 市
8	0	8					2	0	8	鴨 川 市
3	2	1					2	3	1	南 房 総 市
										鋸 南 町
1,400	156	1,244	2		2		175	2,415	1,561	君 津 地 区
			0		0		0	30	2	木 更 津 市
942	71	871	0		0		122	1,184	1,043	君 津 市
458	85	373	1		1		53	1,201	517	富 津 市
										袖 ヶ 浦 市

蓄 積 (総数)

森林計画区・市町村別	区 分	総 数												
		総数	立 木 地									再 掲		
			人 工 林						天 然 林			針葉樹計	広葉樹計	
			計	スギ	ヒノキ	マツ	その他針	クヌギ	その他広	計	その他針			ザツ
県 総 数	29,238	21,864	18,550	2,552	573	5	73	112	7,374	178	7,196	21,857	7,381	
千葉県 北 部 森 林 計 画 区	計画区総数	10,574	8,283	7,354	459	422	0	48	0	2,291	2	2,289	8,238	2,336
	千葉地区	2,939	2,145	1,874	190	52	0	29		793	0	793	2,117	822
	千葉市	771	604	565	17	20	0	2		167	0	167	602	169
	習志野市	1								1		1		1
	市原市	2,127	1,520	1,293	172	28		27		608	0	608	1,493	634
	八千代市	39	22	16	1	5				18		18	22	18
	東葛飾地区	260	147	90	6	51		1		112		112	146	113
	市川市	7	3	3	0	0				4		4	3	4
	船橋市	30	15	11	1	3		0		15		15	15	15
	松戸市	16	8	7	1	1				8		8	8	8
	野田市	74	46	17	1	28		0		28		28	46	28
	柏市	85	48	36	2	10		0		37		37	47	37
	流山市	19	9	8	0	1		0		10		10	8	10
	我孫子市	19	14	7	0	6		0		5		5	14	5
	鎌ヶ谷市	10	5	1	0	3		0		6		6	5	6
	浦安市													
	印旛地区	1,568	1,199	1,075	57	63	0	4		369	0	369	1,196	373
	成田市	516	406	325	25	55		1		110		110	405	111
	佐倉市	278	195	190	4	2		0		82	0	82	195	82
	四街道市	67	46	45	1	1		0		21		21	46	21
	八街市	153	126	119	6	0	0	1		27		27	125	28
	印西市	297	221	209	9	3		0		75		75	221	76
	白井市	52	37	35	2	1		0		14		14	37	14
	富里市	144	131	122	8	0		1		13		13	131	14
	酒々井町	39	24	23	1	0		0		15		15	24	15
	栄町	23	11	9	0	2		0		11		11	11	11
	香取地区	1,549	1,293	1,156	48	88	0	1		257	1	256	1,292	256
	香取市	970	846	741	27	78	0	1		124	0	124	845	125
	神崎町	40	32	22	1	10		0		8		8	32	8
	多古町	449	377	357	20	0		0		72	1	71	378	71
東庄町	90	37	36	1	0				52		52	37	52	

蓄積A-1

(千㎡)

(対象内民有林)

対 象 内 民 有 林													森林計画区・ 市町村別
対象内 合計	立 木 地							再 掲		針 葉 樹 計	広 葉 樹 計		
	人 工 林							天 然 林					
	計	スギ	ヒノ キ	マツ	その他 針	クヌ ギ	その他 広	計	その他 針			ザツ	
27,409	20,340	17,799	1,945	522	1	73		7,069	143	6,925	20,410	6,998	県 総 数
10,391	8,182	7,286	455	393	0	48		2,209	1	2,207	8,136	2,255	計 画 区 総 数
2,890	2,124	1,861	190	44	0	29		766	0	766	2,095	794	千 葉 地 区
737	591	557	17	15	0	2		146	0	146	589	148	千 葉 市
													習 志 野 市
2,123	1,518	1,292	172	27		27		605	0	605	1,491	632	市 原 市
29	15	13	1	2				14		14	15	14	八 千 代 市
202	114	68	5	40		1		88		88	114	89	東 葛 飾 地 区
6	3	3	0					3		3	3	3	市 川 市
26	13	11	1	2		0		12		12	13	13	船 橋 市
11	6	6	1					4		4	6	4	松 戸 市
66	41	14	1	26		0		25		25	41	25	野 田 市
64	35	25	2	8		0		29		29	34	29	柏 市
11	6	5	0			0		6		6	5	6	流 山 市
13	9	4	0	5		0		3		3	9	3	我 孫 子 市
6	2	1	0			0		5		5	2	5	鎌 ヶ 谷 市
													浦 安 市
1,518	1,168	1,053	53	58	0	4		350	0	350	1,165	353	印 旛 地 区
496	391	316	23	52		1		105		105	390	106	成 田 市
269	190	185	4	1		0		79	0	79	190	79	佐 倉 市
63	44	43	1	0		0		19		19	44	19	四 街 道 市
151	124	117	6	0	0	1		26		26	123	27	八 街 市
289	219	207	9	3		0		70		70	219	70	印 西 市
49	36	34	2	1		0		13		13	36	13	白 井 市
141	130	120	8	0		1		12		12	129	13	富 里 市
37	22	22	1	0		0		15		15	22	15	酒 々 井 町
22	11	9	0	2		0		11		11	11	11	栄 町
1,543	1,287	1,153	48	86	0	1		256	1	255	1,287	256	香 取 地 区
964	840	737	27	76	0	1		123	0	123	840	124	香 取 市
40	32	22	1	10		0		8		8	32	8	神 崎 町
449	377	357	20	0		0		72	1	71	378	71	多 古 町
90	37	36	1	0				52		52	37	52	東 庄 町

蓄 積 (対象外民有林)

森林計画区・市町村別	区 分	対 象 外 民 有 林													
		対象外合計	立 木 地									再 掲			
			人 工 林						天 然 林			針葉樹計	広葉樹計		
			計	スギ	ヒノキ	マツ	その他針	クヌギ	その他広	計	その他針			ザツ	
県 総 数	203	109	69	4	36					93		93	109	93	
千葉県 北 部 森 林 計 画 区	計画区総数	177	100	68	4	28					76		76	100	76
	千葉地区	49	21	12	1	8					28		28	22	28
	千葉市	34	13	8	0	5					21		21	13	21
	習志野市	1									1		1		1
	市原市	4	2	1	0	1					2		2	2	2
	八千代市	10	7	3		3					4		4	7	4
	東葛飾地区	58	33	22	0	11					25		25	33	25
	市川市	1	0			0					1		1	0	1
	船橋市	5	2	1	0	1					3		3	2	3
	松戸市	5	2	1		1					3		3	2	3
	野田市	8	5	3	0	2					3		3	5	3
	柏市	21	13	11	0	2					8		8	13	8
	流山市	8	3	2		1					5		5	3	5
	我孫子市	6	5	4		1					2		2	5	2
	鎌ヶ谷市	4	3	0		3					1		1	3	1
	浦安市														
	印旛地区	51	31	23	4	5					20		20	31	20
	成田市	20	15	9	2	3					5		5	15	5
	佐倉市	9	6	5	0	1					3		3	6	3
	四街道市	4	2	1	0	1					2		2	2	2
	八街市	2	2	2	0	0					1		1	2	1
	印西市	8	2	2	0						6		6	2	6
	白井市	2	1	1							2		2	1	2
	富里市	3	2	1	0	0					1		1	2	1
	酒々井町	2	2	1	1						1		1	2	1
	栄町	0	0	0							0		0	0	0
	香取地区	6	5	4		2					1		1	5	1
香取市	6	5	4		2					1		1	5	1	
神崎町															
多古町															
東庄町															

蓄積A-2

(千㎡)

(国有林)

国 有 林													森林計画区・ 市町村別
国有林 合計	立 木 地							再 掲		針葉樹計	広葉樹計		
	人 工 林							天 然 林					
	計	スギ	ヒノキ	マツ	その他 針	クヌギ	その他 広	計	その他 針			ザツ	
1,626	1,414	681	603	15	3	0	112	212	35	177	1,337	289	県 総 数
6	0			0			0	6	1	5	1	5	計画区総数
0								0	0	0	0	0	千葉地区
0								0	0	0	0	0	千葉市
													習志野市
													市原市
													八千代市
													東葛飾地区
													市川市
													船橋市
													松戸市
													野田市
													柏市
													流山市
													我孫子市
													鎌ヶ谷市
													浦安市
													印旛地区
													成田市
													佐倉市
													四街道市
													八街市
													印西市
													白井市
													富里市
													酒々井町
													栄町
													香取地区
													香取市
													神崎町
													多古町
													東庄町

蓄 積 (総数)

森林計画区・市町村別	区 分	総 数												
		総数	立 木 地									再 掲		
			人 工 林						天 然 林			針葉樹計	広葉樹計	
計	スギ	ヒノキ	マツ	その他針	クヌギ	その他広	計	その他針	ザツ					
千 葉 北 部 森 林 計 画 区	海 匝 地 区	526	364	310	10	43		0	0	162	1	161	365	161
	銚 子 市	126	52	39	1	12			0	74	1	73	53	73
	旭 市	107	74	56	2	16				34		34	74	34
	匝 瑳 市	292	238	215	8	15		0		54		54	238	54
	山 武 地 区	2,445	2,298	2,114	126	56	0	1		147	0	147	2,297	148
	東 金 市	507	480	453	23	4		0		26	0	26	480	26
	山 武 市	1,388	1,338	1,226	84	27	0	1		51	0	51	1,337	51
	大 網 白 里 市	146	122	117	1	4		0		24	0	24	122	24
	九 十 九 里 町	6	4	1		3				2		2	4	2
	芝 山 町	278	254	239	14	0		0		24	0	24	254	24
	横 芝 光 町	121	100	78	3	19		0		21	0	21	100	21
	長 生 地 区	1,287	837	734	22	68		13		450	0	450	824	463
	茂 原 市	233	161	152	2	6		1		72	0	72	160	73
	一 宮 町	86	66	32	1	33		0		20		20	66	20
	睦 沢 町	189	122	113	6	3		0		67	0	67	122	67
	長 生 村	12	9	1	0	7		0		3		3	9	3
	白 子 町	18	16	1	0	15				2		2	16	2
長 柄 町	309	179	164	3	0		11		130		130	167	141	
長 南 町	441	285	270	11	3		0		156		156	284	156	
千 葉 南 部 森 林 計 画 区	計 画 区 総 数	18,664	13,581	11,196	2,093	151	4	25	112	5,083	175	4,908	13,619	5,045
	夷 隅 地 区	5,460	4,405	3,666	653	18	1	3	65	1,055	6	1,049	4,343	1,117
	勝 浦 市	1,160	870	614	219	3	0	0	33	290	2	288	838	321
	い す み 市	1,715	1,451	1,397	47	7		0		264	0	264	1,451	264
	大 多 喜 町	2,312	1,875	1,462	374	5	0	3	31	437	4	433	1,844	467
	御 宿 町	274	209	193	13	3				64		64	209	64
	安 房 地 区	6,425	4,610	4,133	418	57	1	2		1,815	56	1,759	4,664	1,761
	館 山 市	693	332	276	36	19		0		361		361	331	362
	鴨 川 市	2,833	2,108	1,850	239	18	1	0		725	55	669	2,163	669
	南 房 総 市	2,549	1,953	1,795	139	18	0	1		596	1	596	1,953	596
	鋸 南 町	350	217	211	4	1		1		133		133	216	134
	君 津 地 区	6,779	4,566	3,397	1,022	77	3	20	47	2,213	114	2,099	4,612	2,166
	木 更 津 市	686	474	408	58	6		2	1	212	0	212	472	215
	君 津 市	3,809	2,754	2,013	674	33	1	6	26	1,055	100	955	2,821	988
富 津 市	1,999	1,125	796	260	37	2	9	20	874	14	860	1,110	889	
袖 ヶ 浦 市	284	212	181	29	1		2		72		72	210	74	

蓄積B-1

(千㎡)

(対象内民有林)

対 象 内 民 有 林													森林計画区・ 市町村別
対象内 合計	立 木 地								再 掲				
	人 工 林							天 然 林			針 葉 樹 計	広 葉 樹 計	
	計	スギ	ヒノ キ	マツ	その他 針	クヌ ギ	その他 広	計	その他 針	ザツ			
518	362	310	10	42		0		156	0	156	362	156	海 匠 地 区
119	50	39	1	11				69	0	69	50	69	銚 子 市
106	74	56	2	16				33		33	74	33	旭 市
292	238	215	8	15		0		54		54	238	54	匠 嗟 市
2,439	2,293	2,109	126	56	0	1		147	0	146	2,292	148	山 武 地 区
501	475	448	23	3		0		26	0	26	475	26	東 金 市
1,388	1,338	1,226	84	27	0	1		51	0	51	1,337	51	山 武 市
146	122	117	1	4		0		24	0	24	122	24	大 網 白 里 市
6	4	1		3				2		2	4	2	九 十 九 里 町
278	254	239	14	0		0		24	0	24	254	24	芝 山 町
121	100	78	3	19		0		21	0	21	100	21	横 芝 光 町
1,282	834	732	22	67		13		448	0	447	821	460	長 生 地 区
230	159	152	2	5		1		71	0	71	158	72	茂 原 市
84	65	31	1	33		0		19		19	65	19	一 宮 町
189	122	113	6	3		0		67	0	67	122	67	睦 沢 町
12	9	1	0	7		0		3		3	9	3	長 生 村
18	16	1	0	15				2		2	16	2	白 子 町
308	179	164	3	0		11		129		129	167	141	長 柄 町
441	285	270	11	3		0		156		156	284	156	長 南 町
17,017	12,158	10,513	1,490	128	1	25		4,860	142	4,718	12,274	4,743	計 画 区 総 数
4,642	3,671	3,341	314	13		3		972	0	971	3,668	975	夷 隅 地 区
814	535	475	60	0		0		279	0	279	535	279	勝 浦 市
1,715	1,451	1,397	47	7		0		264	0	264	1,451	264	い す み 市
1,839	1,475	1,275	194	2		3		365		365	1,472	368	大 多 喜 町
274	209	193	13	3				64		64	209	64	御 宿 町
6,422	4,610	4,133	418	57	1	2		1,812	55	1,756	4,663	1,758	安 房 地 区
692	332	276	36	19		0		360		360	331	360	館 山 市
2,831	2,108	1,850	239	18	1	0		723	55	668	2,163	668	鴨 川 市
2,549	1,953	1,795	139	18	0	1		596	0	596	1,953	596	南 房 総 市
350	217	211	4	1		1		133		133	216	134	鋸 南 町
5,954	3,877	3,040	758	59	0	20		2,077	86	1,990	3,943	2,010	君 津 地 区
671	463	403	56	2		2		208	0	208	460	210	木 更 津 市
3,378	2,407	1,839	536	25	0	6		971	86	885	2,487	891	君 津 市
1,623	795	618	137	31		9		828	0	828	786	837	富 津 市
282	212	181	29	1		2		70		70	210	72	袖 ヶ 浦 市

蓄 積 (対象外民有林)

森林計画区・市町村別	区 分	対 象 外 民 有 林												
		対象外合計	立 木 地									再 掲		
			人 工 林						天 然 林			針葉樹計	広葉樹計	
			計	スギ	ヒノキ	マツ	その他針	クヌギ	その他広	計	その他針			ザツ
千 葉 北 部 森 林 計 画 区	海 匝 地 区	3	1	0		1				1		1	1	1
	銚 子 市	2	1			1				1		1	1	1
	旭 市	1	0	0		0				1		1	0	1
	匝 瑳 市													
	山 武 地 区	6	5	5		0				0		0	5	0
	東 金 市	6	5	5		0				0		0	5	0
	山 武 市													
	大 網 白 里 市													
	九 十 九 里 町													
	芝 山 町													
	横 芝 光 町													
	長 生 地 区	5	3	2		1				2		2	3	2
	茂 原 市	3	2	1		1				1		1	2	1
	一 宮 町	2	1	1						1		1	1	1
	睦 沢 町													
	長 生 村													
	白 子 町													
長 柄 町														
長 南 町														
千 葉 南 部 森 林 計 画 区	計 画 区 総 数	26	9	2	0	8				17		17	9	17
	夷 隅 地 区													
	勝 浦 市													
	い す み 市													
	大 多 喜 町													
	御 宿 町													
	安 房 地 区	1								1		1		1
	館 山 市	1								1		1		1
	鴨 川 市													
	南 房 総 市													
	鋸 南 町													
	君 津 地 区	25	9	2	0	8				16		16	9	16
	木 更 津 市	8	4	0	0	4				4		4	4	4
	君 津 市	8	1	1		0				6		6	1	6
富 津 市	7	3			3				3		3	3	3	
袖 ヶ 浦 市	2	0	0		0				2		2	0	2	

蓄積B-2

(千㎡)

(国有林)

国 有 林													森林計画区・ 市 町 村 別
国有林 合計	立 木 地							再 掲					
	人 工 林							天 然 林			針葉樹計	広葉樹計	
	計	スギ	ヒノキ	マツ	その他 針	クヌギ	その他 広	計	その他 針	ザツ			
5	0			0			0	5	1	4	1	4	海 匠 地 区
5	0			0			0	5	1	4	1	4	銚 子 市
													旭 市
													匠 嗟 市
													山 武 地 区
													東 金 市
													山 武 市
													大 網 白 里 市
													九 十 九 里 町
													芝 山 町
													横 芝 光 町
1								1		1		1	長 生 地 区
													茂 原 市
													一 宮 町
													睦 沢 町
													長 生 村
													白 子 町
1								1		1		1	長 柄 町
													長 南 町
1,620	1,414	681	603	15	3	0	112	206	34	173	1,336	284	計 画 区 総 数
818	734	325	339	5	1	0	65	84	6	78	675	143	夷 隅 地 区
346	335	139	159	3	0		33	11	2	10	303	43	勝 浦 市
													い す み 市
472	400	186	180	2	0	0	31	72	4	68	372	100	大 多 喜 町
													御 宿 町
2	0			0				2	0	1	0	1	安 房 地 区
													館 山 市
1								1	0	1	0	1	鴨 川 市
0	0			0				0	0	0	0	0	南 房 総 市
													鋸 南 町
800	679	356	264	10	3	0	47	121	27	93	660	140	君 津 地 区
8	8	5	3				1				7	1	木 更 津 市
424	346	173	138	8	1	0	26	78	14	64	333	91	君 津 市
369	326	178	123	2	2		20	43	14	29	320	49	富 津 市
													袖 ヶ 浦 市

(3) 地域森林計画対象民有林の樹種別・齢級別内訳

齢 級			1	2	3	4	5	6	7	
人 ・ 天 別	人	スギ	面積	204	111	151	161	156	304	607
			蓄積			10	18	26	62	154
		ヒノキ	面積	41	45	115	105	111	192	299
			蓄積			6	9	15	36	69
		マツ	面積	30	115	47	10	11	7	11
			蓄積			2	0	1	1	2
	その他針	面積	5	0	0	0				
		蓄積			0	0				
	林	クヌギ	面積	10	13	6	4	3	29	1
			蓄積		0	0	0	0	2	0
		計	面積	290	286	319	280	281	532	918
			蓄積		0	18	27	42	101	224
	天 然 林	ザツ	面積	157	252	122	49	100	157	1,184
			蓄積		4	4	2	5	7	66
		その他針	面積		0	1		1	0	0
			蓄積			0		0	0	0
		計	面積	157	252	123	49	100	157	1,184
			蓄積		4	4	2	5	7	66
針 広 別	針葉樹	面積	280	272	314	276	279	503	917	
		蓄積			18	27	42	98	224	
	広葉樹	面積	167	266	128	53	102	186	1,185	
		蓄積		5	4	2	5	10	66	
合 計	面積	447	538	442	329	381	690	2,102		
	蓄積		5	22	29	47	108	290		

(4) 地域森林計画における主要計画内容

森林計画区	計画区分	計 画 期 間	伐採立木材積 (千 m ³)		
			総 数	主 伐	間 伐
千葉北部	平成29年度樹立	平成30年4月1日～令和10年3月31日	450	216	234
千葉南部	令和元年度樹立	令和2年4月1日～令和12年3月31日	604	176	428

上段：面積 (ha) 下段：蓄積 (千m³)

8	9	10	11	12	13	14	15以上	計
1,210	1,688	3,750	6,064	7,763	7,608	5,348	9,405	44,531
348	457	993	2,216	3,263	3,355	2,423	4,474	17,799
503	407	536	1,090	746	707	566	1,101	6,564
126	113	160	329	238	243	186	417	1,945
10	8	42	120	263	606	727	859	2,865
2	2	6	22	50	118	143	174	522
	1	0		1	0		2	9
	0	0		0	0		1	1
1	5	14	76	135	226	118	48	689
0	0	1	9	15	26	13	5	73
1,723	2,108	4,341	7,351	8,907	9,147	6,760	11,414	54,658
476	572	1,160	2,576	3,567	3,741	2,765	5,070	20,340
3,244	5,126	4,723	4,440	10,744	14,102	12,888	11,866	69,155
181	315	362	431	1,133	1,546	1,460	1,408	6,925
0	1	4	36	47	31	57	243	421
0	0	1	11	14	10	19	88	143
3,245	5,127	4,727	4,476	10,791	14,134	12,945	12,108	69,575
181	315	363	441	1,147	1,556	1,479	1,496	7,069
1,722	2,105	4,331	7,311	8,818	8,953	6,698	11,609	54,390
476	571	1,160	2,578	3,566	3,726	2,771	5,153	20,410
3,246	5,131	4,737	4,516	10,879	14,328	13,006	11,913	69,843
181	315	364	439	1,149	1,572	1,473	1,414	6,998
4,968	7,236	9,068	11,827	19,698	23,281	19,705	23,522	124,233
657	887	1,524	3,018	4,714	5,298	4,243	6,567	27,409

造林面積 (ha)			育成複層林 施業導入面 積 (ha)	林 道 開 設		
総 数	人工造林	天然更新		種 類	路 線 数 (本)	延 長 (km)
823	641	182	270	自動車道	2	2.1
1,106	763	343	792	自動車道	43	74.5

(5) 公益的機能別施業森林等

森林計画区	市町村名	地域森林計画対象民有林面積	公益的機能別施業森林										木材等生産機能維持増進森林	未設定(白地)
			機能別面積					施業の方法						
			水源涵養機能	山地災害防止機能/土壌保全機能	快適環境形成機能	保健文化機能	生物多様性機能	伐期の延長	長伐期施業	複層林施業(択伐を除く)	複層林施業(択伐)	特定広葉樹		
県	総数	144,529	84,232	26,964	26,225	15,044	66,112	29,720	29,127	2,867	29	61,341	12,556	
千葉	北部計	59,949	21,505	3,405	20,618	7,181	21,049	5,609	18,062	2,867		14,634	12,213	
千葉	地区	17,268	8,821	2,055	3,761	523	8,821		6,241			5,613	2,519	
	千葉市	4,165	2,302		1,864		2,302		1,864			4,165		
	習志野市													
	市原市	12,766	6,519	2,055	1,561	523	6,519		4,041			1,447	2,519	
	八千代市	336			336				336					
東葛飾	地区	2,197			2,197				1,861	335				
	市川市	70			70				70					
	船橋市	335			335					335				
	松戸市	107			107				107					
	野田市	633			633				633					
	柏市	697			697				697					
	流山市	144			144				144					
	我孫子市	137			137				137					
	鎌ヶ谷市	74			74				74					
	浦安市													
印旛	地区	11,689	3,413	5	8,249	58	3,382		8,125	213		6,142		
	成田市	4,265	3,351		914		3,351		914			4,265		
	佐倉市	1,877			1,877				1,877			1,877		
	四街道市	521			521				521					
	八街市	1,075	62	5	1,044		31		862	213				
	印西市	2,137			2,137				2,137					
	白井市	444			444				444					
	富里市	672			672				672					
	酒々井町	390			390				390					
	栄町	308			251	58			308					
香取	地区	7,870	355	390	1,894	557	315	1,700	600	529			4,937	
	香取市	5,006				529				529			4,477	
	神崎町	390	142		379	11	142		379				10	
	多古町	1,804	143	169	1,515	17	104	1,700						
	東庄町	670	70	221			70		221				449	

注：1) 市町村森林整備計画で示された公益的機能別施業森林等の区域について、地域森林計画対象民有林の面積の年次増減を反映させて計上した。

2) 各機能及び施業の方法の区域は重複があるため、面積の合計と地域森林計画対象民有林面積は一致しない。

3) 未設定(白地)は、地域森林計画対象民有林のうち、各機能を有する区域の設定がされていない森林の面積である。

面積:ha

森林計画区	市町村名	地域森林計画対象民有林面積	森林の有する機能と施業の方法										木材等生産機能維持増進森林	未設定(白地)
			機能別面積					施業の方法						
			水源涵養機能	山地災害防止機能/土壌保全機能	伏適環境形成機能	保健文化機能	生物多様性機能	伐期の延長	長伐期施業	複層林施業(択伐を除く)	複層林施業(択伐)	特定広葉樹		
海 匠 地区		4,075	247	780	547	1,784		241	71	1,234	1,025		1,240	1,522
	銚子市	1,383	247	287	284	179		241	52	106	274			729
	旭市	1,225		376	100	203			19		476			730
	匠 瑳市	1,466		116	163	1,403				1,128	275		1,240	63
山 武 地区		8,117	6,402		1,694	1,366		6,402	1,398		332		600	19
	東 金市	1,534	1,534					1,534						
	山 武市	3,859	3,698		161	161		3,698			161		200	
	大網白里市	770	770		8	8		770			8			
	九十九里町	77			49	39			41		45			19
	芝 山町	1,039			1,039	1,039			1,039					
	横 芝光町	837	400		437	119		400	319		119		400	
長 生 地区		8,735	2,266	175	2,275	2,893		1,888	2,439		433		1,039	3,216
	茂 原市	1,576	1,576					1,576						
	一 宮町	567			563	422			422		141			4
	睦 沢町	1,301	27	27	1,274	1,274			1,301					
	長 生村	137			37	37					37			100
	白 子町	162			83	83					83			79
	長 柄町	2,046	631	148	319	1,054		270	717		148		615	576
	長 南町	2,947	33			23		42			23		424	2,457
千 葉 南 部 計		84,580	62,727	23,559	5,607	7,863		45,063	24,111	11,065		29	46,707	343
夷 隅 地区		18,973	11,240	7,322	35	689		4,468	1,880	6,089			12,882	
	勝 浦市	4,326	2,908	1,234		335		2,834	1,492				240	
	い すみ市	6,648	704	5,891	30	42		704	71	5,891			5,891	
	大 多喜町	6,698	6,698			144			144				6,554	
	御 宿町	1,301	930	197	5	168		930	173	197			197	
安 房 地区		31,419	25,490	3,405	866	1,657		25,490	5,744	156		29	26,707	
	館 山市	4,712	4,317		168	227		4,317	366			29		
	鴨 川市	11,890	10,953	482	20	434		10,953	780	156			11,890	
	南 房総市	12,254	9,948	849	610	847		9,948	2,306				12,254	
	鋸 南町	2,563	271	2,074	68	149		271	2,292				2,563	
君 津 地区		34,189	25,997	12,832	4,706	5,516		15,104	16,486	4,821			7,118	343
	木 更津市	4,077	301	3,582	495	144			4,077				1,828	
	君 津市	17,930	15,700	5,932	1,410	2,107		8,544	7,976	1,410			1,073	
	富 津市	10,403	8,628	2,897	1,022	2,986		5,193	4,433	1,631			3,927	343
	袖 ヶ浦市	1,780	1,368	421	1,780	279		1,368		1,780			290	

(6) 森林経営計画の実績

(単位 = 件数 : 件, 面積 : ha, 認定率 : %)

区 分		森林経営計画認定実績				地域森林計画 対象民有林面積 (C)
		新規認定		累計認定面積 (A)	認定率 (A/C)	
		件数	面積			
年度別内訳	平成28年度	5	779	11,687	8.0	146,488
	29	10	1,316	10,371	7.1	145,528
	30	1	110	10,481	7.2	145,277
	令和元年度	1	2,160	8,321	5.7	144,929
	2	1	195	8,516	5.9	144,529
2年度地域別内訳	千 葉		6	700	4.1	17,268
	(うち市原市)		6	632	5.0	12,766
	東葛飾		1	100	4.6	2,197
	印 旛		7	60	0.0	11,689
	香 取		1	3	0.0	7,870
	海 匝			20	0.5	4,075
	山 武		66	572	7.0	8,117
	長 生			1	0.0	8,735
	夷 隅		1	737	3.9	18,973
	安 房		39	1,757	5.6	31,419
	君 津	1	74	4,565	13.4	34,189

注1) 令和2年3月31日現在の認定状況を示す。

注2) 変更や期間満了による計画面積の増減は、新規認定面積に計上しており、新規認定の件数に記載がなく面積のみが記載されている地域は、計画の変更等による増減があったことを表す。

注3) 欄毎に四捨五入しているため、各欄を集計した値と合計の欄の値が一致しない。

(7) 民有林伐採状況

(単位 = 面積 : ha, 材積 : m³)

区 分	伐 採 面 積				伐 採 材 積		
	主 伐		間 伐	計	針葉樹	広葉樹	計
	皆 伐	皆伐以外					
昭和50年度	1,093	55	97	1,245	49,773	22,705	72,478
55	536	946	156	1,638	53,244	14,138	67,382
60	1,389	23	333	1,745	111,963	32,510	144,473
平成2年度	1,118	5	27	1,150	57,582	32,140	89,722
7	668	12	126	806	70,327	15,301	85,628
12	578	6	153	737	52,901	55,937	108,838
17	1,029	217	241	1,487	191,183	41,426	232,609
22	89		118	207	15,290	6,149	21,439
27	422	9	448	879	95,460	15,410	110,870
29	343	5	389	737	74,279	19,266	93,545
30	373	5	363	719	77,369	18,620	95,989
令和元年度	396	7	216	620	83,422	18,058	101,480
2	304	3	238	545	86,185	10,688	96,873

注1) 平成23年度までは「伐採照査要領」に基づく標本調査により全県の伐採面積及び材積を推定した結果である。平成24年度以降は対象森林の異動面積、各事業実績等から面積及び材積を推定した結果であり、「森林計画関係業務報告」による集計値と同一である。

注2) 平成17年度は精査の結果、数年間反映されなかった伐採地が判明したため例年より大きな値となっている。

(8) 森林経営計画推進事業の実績

(単位 = 実施面積 : ha, 対象事業費 : 円, 補助金額 : 円)

区 分		森林経営計画推進事業実績		
		実施面積 (ha)	対象事業費 (円)	補助金額 (円)
年度別内訳	平成26年度	300	1,696,924	848,461
	27	1,365	7,046,952	3,523,476
	28	1,750	9,053,998	4,500,000
	29	1,699	10,392,000	4,905,000
	30	653	3,600,000	1,800,000
	令和元年度	1,080	6,300,000	3,150,000
	2	630	3,780,000	1,890,000

(9) 各種施策の指定等の状況

計 画 区	森 林 調 査 区	市 町 村 名	振 興 山 村	過 疎 地 域	半 島 振 興 地 域	特 定 農 山 村 地 域	中 山 間 地 域 等	
千 葉 北 部	千 葉	千 葉 市						
		成 田 市					(旧 遠山村)	
		佐 倉 市						
		四 街 道 市						
		八 街 市						
		印 西 市						
		白 井 市						
		富 里 市						
	市 長 原 生	市 原 市						(旧 湿津村、 養老村、内田村、 平三村、高滝村、 富山村、里見村、 白鳥村)
		茂 原 市						
		睦 沢 町						(旧 瑞沢村)
		長 柄 町						
		長 南 町						
	九 十 九 里	香 取 市						
		東 金 市						(旧 丘山村)
		匝 瑳 市						
		多 古 町						
		旭 市					(旧 飯岡町の 旧 豊岡村)	(旧 飯岡町の旧 豊岡村)
		東 庄 町						
		大 白 網 市						
九 里 十 九 町						(旧 鳴浜村)	(旧 鳴浜村)	
山 武 市								
横 芝 光 町								
芝 山 町								

計 画 区	森 林 調 査 区	市 町 村 名	振 興 山 村	過 疎 地 域	半 島 振 興 地 域	特 定 農 山 村 地 域	中 山 間 地 域 等	
千 葉 南 部	夷 隅 安 房	勝 浦 市						
		大 多 喜 町	(旧 老川村、 西畑村)			(旧 老川村、 西畑村)		
		い す み 市				(旧 大原町、 岬町)		
		御 宿 町				(旧 浪花 村)		
		館 山 市				(旧 西岬村、 富崎村、豊房村)		
		鴨 川 市		(旧 天津小湊 町)				
		南 房 総 市				(旧 富浦町、 富山町、千倉町、 和田町、 丸山町丸村)		
		鋸 南 町						
	君 津	木 更 津 市					(旧 鎌足村、 馬來田村)	
		君 津 市				(旧 久留里 村、松丘村、亀 山村、君津町、 周南村、中村、 小系村、秋元 村、三島村)	(旧 久留里 村、松丘村、亀 山村、君津町、 周南村、中村、 小系村、秋元 村、三島村)	
		富 津 市				(旧 竹岡村、金 谷村、環村、関 豊村)		
		袖 ヶ 浦 市						
	合 計			1 町	全 域 指 定 6 市 町 部 分 指 定 1 市	9 市 町	全 域 指 定 2 市 町 部 分 指 定 9 市 町	全 域 該 当 1 1 市 町 一 部 該 当 8 市 町
	注 釈			=部分指定	=全域指定 =部分指定	地域名=南房総	=全域指定 =部分指定	=全域該当 =一部該当
根拠法令等			山村振興法	過疎地域自立 促進特別措置 法	半島振興法	特定農山村地 域における農 林業等の活性 化のための基 盤整備の促進 に関する法律	農業地域類型 区分のうち中 間農業地域及 び山間農業地 域並びに地域 振興立法の指 定を受けてい る対象地域	

2. 林地開発許可等の実施状況

(1) 許可処分の実施状況

開発行為の目的	S50～H22		23		24		25		26		27	
	件数	面積	件数	面積	件数	面積	件数	面積	件数	面積	件数	面積
工場・事業場用地の造成	285	556	3	4	9	31	21	116	36	74	43	178
住宅用地の造成	330	1,501	-	-	3	4	4	19	2	3	3	4
別荘地の造成	18	129	-	-	-	-	-	-	-	-	-	-
ゴルフ場の造成	490	6,554	-	-	1	8	1	0	-	-	1	-1
レジャー施設の造成	81	148	2	3	1	0	1	3	-	-	-	-
農用地の造成	146	317	2	6	1	0	2	0	1	4	-	-
土石の採取	2,196	2,985	9	4	17	3	20	34	20	28	17	36
道路の新設又は改築	3	6	-	-	-	-	-	-	-	-	-	-
廃棄物処理施設の設置	-	-	-	-	-	-	-	-	-	-	-	-
残土処分場等の設置	165	362	6	19	13	11	10	29	9	10	7	24
その他	516	679	2	2	-	-	2	6	-	-	-	-
計	4,230	13,237	24	38	45	57	61	207	68	119	71	241

残土処分場等の設置については平成11年度より計上し、廃棄物処理施設の設置については平成28年度より計上する。

新規及び変更の数値である。

(2) 許可制の適用のない連絡調整の実施状況

開発行為の目的	S50～H22		23		24		25		26		27	
	件数	面積	件数	面積	件数	面積	件数	面積	件数	面積	件数	面積
工場・事業場用地の造成	120	851	3	19	3	0	-	-	3	-8	2	0
学校・博物館用地の造成	55	244	4	1	-	-	-	-	-	-	-	-
住宅用地の造成	69	918	-	-	5	4	-	-	-	-	1	0
公園・運動場等の造成	40	238	-	-	-	-	-	-	-	-	-	-
農用地の造成	21	81	-	-	-	-	-	-	-	-	-	-
土石の採取	6	13	-	-	-	-	-	-	-	-	-	-
道路の新設又は改築	42	442	3	5	-	-	-	-	2	24	4	21
鉄道・軌道・索道 の新設又は改築	10	39	-	-	-	-	1	1	-	-	-	-
ダム等の設置	14	167	-	-	-	-	-	-	-	-	-	-
廃棄物処理施設の設置	-	-	-	-	-	-	-	-	-	-	-	-
残土処分場等の設置	-	-	-	-	-	-	-	-	-	-	-	-
その他	71	532	-	-	-	-	-	-	-	-	-	-
計	448	3,525	10	25	8	4	1	1	5	16	7	21

新規及び変更の数値である。

(単位 件数：件 面積：ha ()内は占める割合：%)

28		29		30		R1		R2		計	
件数	面積	件数	面積	件数	面積	件数	面積	件数	面積	件 数	面 積
40	160	30	99	29	115	26	281	26	51	548 (11.5)	1,665 (11.2)
3	3	-	-	4	3	4	18	-	-	353 (7.4)	1,555 (10.5)
-	-	-	-	-	-	-	-	-	-	18 (0.4)	129 (0.9)
-	-	-	-	-	-	-	-	-	-	493 (10.3)	6,561 (44.2)
-	-	-	-	1	-5	1	16	2	35	89 (1.9)	200 (1.3)
-	-	-	-	-	-	-	-	-	-	152 (3.2)	327 (2.2)
17	18	6	6	18	-7	13	20	13	20	2,346 (49.2)	3,147 (21.2)
-	-	-	-	-	-	-	-	-	-	3 (0.1)	6 (0.0)
2	0	-	-	1	20	1	0	-	-	4 (0.1)	20 (0.1)
4	5	11	18	4	10	2	23	7	30	238 (5.0)	541 (3.6)
-	-	-	-	-	-	-	-	-	-	520 (10.9)	687 (4.6)
66	186	47	123	57	136	47	358	48	136	4,764 (100.0)	14,838 (99.8)

(割合については、端数処理のため100.0%とならない)

(単位 件数：件 面積：ha ()内は占める割合：%)

28		29		30		R1		R2		計	
件数	面積	件数	面積	件数	面積	件数	面積	件数	面積	件 数	面 積
2	0	3	2	1	2	-	-	1	10	138 (27.6)	876 (22.1)
-	-	-	-	-	-	-	-	-	-	59 (11.8)	245 (6.2)
1	0	1	-2	1	0	-	-	1	0	79 (15.8)	920 (23.2)
-	-	-	-	-	-	-	-	-	-	40 (8.0)	238 (6.0)
-	-	-	-	-	-	-	-	-	-	21 (4.2)	81 (2.0)
-	-	-	-	-	-	-	-	-	-	6 (1.2)	13 (0.3)
5	0	-	-	-	-	2	4	2	3	60 (12.0)	499 (12.6)
-	-	-	-	-	-	-	-	-	-	11 (2.2)	40 (1.0)
-	-	-	-	-	-	-	-	-	-	14 (2.8)	167 (4.2)
-	-	-	-	-	-	-	-	-	-	-	-
-	-	-	-	-	-	-	-	-	-	-	-
-	-	-	-	-	-	1	355	-	-	72 (14.4)	887 (22.4)
8	0	4	0	2	2	3	359	4	13	500 (100.0)	3,966 (100.0)

(割合については、端数処理のため100.0%とならない)

(3) 令和2年度地域別林地開発許可処分等の状況

地 域	新 規 許 可 処 分													
	住宅用地 の 造 成		ゴルフ場 の 造 成		土砂の採取		産業廃棄物 処 理		残 土 埋め立て		その他		計	
	件数	面積	件数	面積	件数	面積	件数	面積	件数	面積	件数	面積	件数	面積
千 葉	-	-	-	-	-	-	-	-	2	13	3	6	5	19
(うち市原市)	-	-	-	-	-	-	-	-	2	13	-	-	2	13
東 葛 飾	-	-	-	-	-	-	-	-	-	-	1	2	1	2
印 旛	-	-	-	-	1	2	-	-	-	-	3	9	4	11
香 取	-	-	-	-	-	-	-	-	-	-	-	-	-	-
海 匝	-	-	-	-	-	-	-	-	-	-	-	-	-	-
山 武	-	-	-	-	-	-	-	-	-	-	2	7	2	7
長 生	-	-	-	-	-	-	-	-	-	-	-	-	-	-
夷 隅	-	-	-	-	-	-	-	-	-	-	-	-	-	-
安 房	-	-	-	-	-	-	-	-	1	6	1	31	2	37
君 津	-	-	-	-	-	-	-	-	2	12	2	32	4	44
計	0	0	0	0	1	2	0	0	5	31	12	87	18	120
占める割合 (%)	0.0	0.0	0.0	0.0	5.6	1.7	0.0	0.0	27.8	25.8	66.7	72.5	100.1	100.0

- 1) 令和2年3月31日現在
- 2) 面積欄は許可面積である。
- 3) 変更許可処分の面積は増減である。

(単位 件数：件 面積：ha)

変更許可処分														連絡調整 (新規)		小規模 林地開発 行為届出 (新規)	
住宅用地 の造成		ゴルフ場 の造成		土砂の採 取		産業廃棄 物処理		残 土 埋め立て		その他		計					
件数	面積	件数	面積	件数	面積	件数	面積	件数	面積	件数	面積	件数	面積	件数	面積	件数	面積
-	-	-	-	-	-	-	-	-	-	5	3	5	3	-	-	9	8.2
-	-	-	-	-	-	-	-	-	-	3	0	3	0	-	-	3	3.0
-	-	-	-	-	-	-	-	-	-	-	-	-	-	1	10	3	2.2
-	-	-	-	2	3	-	-	-	-	-	-	2	3	-	-	7	5.6
-	-	-	-	3	4	-	-	-	-	-	-	3	4	1	2	2	1.2
-	-	-	-	-	-	-	-	-	-	-	-	-	-	-	-	3	2.7
-	-	-	-	2	1	-	-	-	-	3	2	5	3	-	-	4	3.2
-	-	-	-	-	-	-	-	-	-	2	0	2	0	-	-	1	0.8
-	-	-	-	-	-	-	-	-	-	3	1	3	1	-	-	-	-
-	-	-	-	-	-	-	-	-	-	-	-	-	-	-	-	-	-
-	-	-	-	5	10	-	-	2	-1	3	-7	10	2	-	-	2	2.0
0	0	0	0	12	18	0	0	2	-1	16	-1	30	16	2	12	31	25.9
0.0	0.0	0.0	0.0	40.0	112.5	0.0	0.0	6.7	-6.3	53.3	-6.3	100.0	99.9	-	-	-	-

3. 造林・種苗

(1) 造林事業の実績

造林・保育等総括表

年度 種別		平成2年度	7	12	17	22	27
人工造林	再造林	79	63	65	54	47	81
	拡大造林	130	50	32	14	43	3
保育	下刈	1,325	812	598	364	254	311
	除・間伐	843	913	1,227	666	1,144	658
	枝打ち	524	480	333	188	42	26
抜き伐り・更新伐		5	1	2			
枝払い・天然林整枝		1	2	10		0	
天然林改良		11	8		15	0	1
竹林整備							
計		2,918	2,329	2,267	1,301	1,530	1,080

機能増進保育における抜き伐りは、「保育（除・間伐）」において計上してある。

「下刈」は、2回目以降の実施面積を除く（令和元年度の下刈2回目の実施面積は45.82ha）。

造林（県及び地域別内訳）

年度・地域別	区分	施策別											総数	計	小計	
		総数	補助造林				県有林	治山	林構	県単森林整備	県事業	自力等				開発跡
			計	補助	県行	補助金額										
平成2年度		209	102	88	14	29,922,886	56	15	1			35		209	79	37
7		114	65	63	2	19,627,902	18	11				20		113	63	27
12		97	68	62	6	20,998,777	5	6				18		97	64	37
17		68	46	40	6	11,588,248	2	11				10		68	55	29
22		90	32	32		18,741,431		9				11	37	90	47	18
27		84	14	14		12,005,703		12		3	4	3	48	84	81	12
28		111	23	22	1	19,239,047	1	30		2	6	20	30	111	111	22
29		79	24	24		21,515,777	1	15		1	2	10	25	79	77	23
30		64	27	24	3	25,312,265		10		2	2	2	21	61	58	20
令和元年度		86	22	19	3	20,390,329	1	12		0		6	46	86	85	21
2		104	20	15	6	15,651,534	0	9		1	2	3	70	104	102	18
令和2年度内訳	千葉	21	3	3		3,010,719				0		0	18	21	19	0
	(うち市原市)	21	3	3		3,010,719				0			18	21	18	0
	東葛飾	1	1	1		871,046							0	1	1	1
	印旛	22	0	0		65,356						1	21	22	22	0
	香取	1										0	1	1	1	
	海匝	4										1	2	4	4	
	山武	8	3	3		3,033,700		1		0	1		2	8	8	3
	長生	9											8	9	9	
	夷隅	1											1	1	1	
	安房	11	3	1	2	1,198,622	0	8			0		0	11	11	3
君津	27	11	7	4	7,472,091							16	27	27	11	

注：1)「補助金額」には、県行分は含まない。

2)「県単森林整備」は、平成22年度までは森林機能強化対策事業の実績である。

3)「県事業」は、サンプスギ林総合対策事業及び法人の森等である。

4)再・拡大別欄の再・拡の内訳は、補助造林についての内訳である。

5)単位未満を四捨五入したため、各欄を合計した値と計の欄の値は一致しないことがある。

(単位 = 面積 ha)

28	29	30	令和元年度	2	備 考
111	77	60	85	102	本表の実績は、補助造林（国庫）、サンプスギ林総合対策（平成30年度まではサンプスギ林再生・資源循環促進）、災害に強い森づくり事業、森林整備加速化・林業再生基金及び交付金、県単森林整備（平成22年度までは森林機能強化対策）、林業構造改善、県有林、融資、治山、衛生伐の各事業及び(国研)森林総合研究所、自力（市町村単独事業、法人の森、里山活動を含む。）施行の合計である。
1	1	4	1	3	
251	271	243	367	286	
656	397	363	216	238	
24	20	32	34	29	
15	15	11	3	2	
		1	2	2	
1,057	782	714	709	662	

(単位 = 面積:ha、金額:円)

再 拡 大 別										樹 種 別					
再造林					拡大造林					総数	針葉樹				広葉樹
内、補助					計	内、補助					計	スギ	ヒノキ	マツ	
再造林	被害跡地 内溝腐	松くい虫被害地	複層林			小計	林種 転換	原野 散生	水田 跡						
8	1		12	16	130	65	35	28	2	209	204	135	67	2	5
14	2		4	7	50	38	18	20		113	113	57	50	6	
9	17	13	2	9	32	25	9	16	1	97	92	46	43	3	5
6	19	18	0	4	14	11	7	4		68	62	27	30	5	6
6	10	10		1	43	14	10	4		90	81	35	25	21	9
0	11	11			3	2	2			84	64	20	14	30	20
1	21	12			1	1	1			111	80	26	18	36	32
	23	14			1	1	1			79	55	33	4	17	24
	20	7			4	4	4			64	48	24	10	14	16
5	16	11			1	1	1			86	56	13	10	32	30
8	10	4			3	3	3			104	55	21	22	12	50
	0	0			3	3	3			21	2	0	2		19
	0	0			3	3	3			21	2	0	2		18
1										1	1		1		0
	0									22	16	15	0	1	7
										1	1			1	
										4	4			4	
1	2	0								8	5	2		3	3
										9	0			0	8
										1					1
2	1									11	7	2	1	4	4
4	7	3								27	20	2	17		7

保育・受光伐及び広葉樹林改良

区分 年度・地域別	補助造林等内訳										種 類 別																						
											下 刈					間 伐 等																	
	計	一 般	県 行	整 県 単 森 備 林	県 事 業	補 助 金 額	補 助 造 林	整 県 単 森 備 林	県 有 山	治 山	県 事 業	林 構 外	森 林 総 研	自 力 等	計	補 助 造 林	(一 般)	(県 行)	(再 生)	(吸 収 源)	整 県 単 森 備 林	間 伐 促 進	県 有 林	治 山	県 事 業	(再 生)	(衛 生 伐)	(法 人 の 森 業)	(里 山)	林 構 外	森 林 総 研	自 力 等	計
平成2年度	479	267	212	631		18,816,180	361	219	480	76	1	188	1,325	101							217	94	296	106					3		26	843	
7	393	129	264	444		22,768,876	120	166	401	45		81	813	252							177	350	81							54	914		
12	378	171	206	418		42,300,872	92	177	231	24		6	68	598	279						134	576	79						15	144	1,227		
17	170	170	213	185		33,443,125	67	84	65	13			135	364	83						71	36	214	72				6	16	168	666		
22	532	297	235	101	219	74,108,658	116	44	26	34		1	33	254	369	41	197		(134)	275	34	78	22	219	18	201			10	92	1,100		
27	369	254	115	58	311	146,871,501	64	29		67	79	2	71	311	300	13	83	12	(191)	2	19	30		232	0	220	12		1	74	658		
28	468	328	140	41	133	170,821,881	48	18	2	31	82	2	69	251	420	17	124	15	(283)	96	10	1	48			30	18		1	80	656		
29	210	135	75	32	201	78,207,276	66	10		31	80		84	271	137	17	53	16	(51)		12		121	0	100	14	7			127	397		
30	332	227	104	23	165	102,737,761	69	10	0	40	89		35	243	241	22	82	12	(125)		9	6	27	73	0	52	15	7	5	2	363		
令和元年度	222	146	76	12	177	58,929,168	95	3	1	39	96		133	367	115	22	61	5	(27)		6	2	3	78	49	14	15			13	216		
2	221	165	56	13	164	113,156,163	102	3	1	34	73		70	284	133	28	39	24	43		4	9	1	88	59	13	16			3	238		
令和2 年度内 訳	千葉	22	20	2	6	33	24,415,814	16	1		24		18	60	8	4	2	2			2			6						2	17		
	(うち市原市)	20	18	2	1	30	14,412,008	16	1		21			38	4	2	2	0			0			6								11	
	東葛飾	16	16			13	1,973,387	1			13			12	26	15	15															0	15
	印旛	1	1			8	1,837,695	0			2			26	27	1	0	0						6				6				1	8
	香取	0	0		2		166,540	0	1					11	12	1		1			1												1
	海匝	1	1			1	301,518	1		9	1			1	13																		
	山武	38	38		1	29	24,625,723	29	1		13	10		1	53	21	3		13	5		1			20	20							42
	長生					14					4	0		1	6										14	11		2					14
	夷隅	12	8	4	2	12	4,241,251				4			4	12		4		8		1			9	4		5						21
	安房	42	24	19	24	24	9,748,410	15		1	5			21	27	1	16	0	10					1	24	24	0						0
君津	88	57	31	1	29	45,845,825	39	1		3	20		63	49	5	18	7	20			0		9			8	2					67	

- 注：1)「補助造林」は、一般と県行を含む。「補助金額」には、県行分及び県事業分は含まない。
 2)「県単森林整備」は、平成22年度までは森林機能強化対策事業の実績である。
 3)「県事業」は、サンプスギ林総合対策事業（平成30年度まではサンプスギ林再生・資源循環促進事業）、衛生伐（伐倒駆除）及び法人の森事業等である。
 4)「林構外」は、平成14年度から実施している花粉症特別対策事業（事業期間 H14～H18）を含む。
 5)「下刈」は、2回目以降の実施面積を除く。
 6)森林吸収源対策間伐促進事業（吸収源）は「補助造林」の内数である。また、H25～28年度の森林吸収源対策間伐促進事業（吸収源）については翌年度へ繰越した実績を含む。
 7)単位未満を四捨五入したため各欄を合計した値と計の欄の値は一致しないことがある。

森林環境保全直接支援事業、特定森林再生事業、公的森林整備事業、絆の森整備事業の実績
 （国庫補助事業の実績）
 （単位＝面積：ha、金額：円）

区分 年度・地域別	総 数	人 工 造 林			樹下 植 栽	竹林拡 大 防 止	天然林 改 良	保 育			吸収源 間 伐	特定 間 伐	更新伐	枝 打 ち	補助金額	
		計	再 造	拡 大				計	下 刈	除 間 伐						
平成2年度	171.53	8.01	0.41	7.60	-		2.70	160.82	112.35	48.47	-	-	-	-	15,849,652	
7	80.40	4.97	0.11	4.86	1.20		0.58	70.47	43.71	26.76	-	-	-	3.18	15,247,552	
12	152.24	6.12	1.70	4.42	0.44		-	89.08	33.74	55.34	-	50.78	-	5.82	43,756,551	
17	162.44	7.81	3.28	4.53	1.15		12.44	113.83	58.21	55.62	-	19.97	-	7.24	25,509,815	
22	311.08	13.95	4.27	9.68				122.76	78.99	43.77	172.62			1.75	87,510,258	
27	267.15	13.85	11.73	2.12		0.69		59.25	45.78	13.47	191.39			1.97	134,926,397	
28	349.03	21.51	20.82	0.69		14.69		49.74	32.55	17.19	263.09				190,060,928	
29	158.44	23.92	22.71	1.21		15.33		68.09	51.39	16.70	51.10				101,546,693	
30	249.50	23.58	20.07	3.51		11.09		89.54	67.41	22.13	125.29				148,289,624	
令和元年度	164.41	18.89	17.70	1.19		3.16		113.18	90.88	22.30	27.29			1.89	66,354,595	
2	203.51	14.78	12.17	2.61		1.72		143.85	92.29	51.56	42.69			0.47	172,335,936	
令和元 年度内 訳	千葉	24.43	2.75	0.14	2.61			21.68	15.55	6.13					34,973,500	
	(うち市原市)	21.10	2.75	0.14	2.61			18.35	15.55	2.80					17,852,650	
	東葛飾	17.07	0.89	0.89				16.18	1.00	15.18					2,844,433	
	印旛	1.04	0.13	0.13				0.91	0.29	0.62					2,795,808	
	香取	1.70					0.10	1.60	0.29	1.31					4,869,724	
	海匝	4.25						4.25	4.25						301,518	
	山武	51.33	3.07	3.07			0.70	41.95	25.97	15.98	5.14			0.47	56,395,594	
	長生															
	夷隅	8.23					0.36					7.87				4,241,251
	安房	25.22	1.11	1.11				13.95	12.83	1.12	10.16					12,003,776
君津	70.24	6.83	6.83			0.56	43.33	32.11	11.22	19.52					53,910,332	

- 注：1)本表の面積及び金額は、表の補助造林の内数である。（県行分、加速化基金・交付金事業は含まない。）
 2)平成13年度までは流域森林総合整備事業の実績である。
 3)平成22年度までは、流域育成林整備事業、里山エリア再生交付金事業、絆の森整備事業の実績である。
 4)森林吸収源対策間伐促進事業（吸収源間伐）及び竹林拡大防止事業は、森林環境保全直接支援事業の上乗せ補助事業である。
 5)H25～28年度の森林吸収源対策間伐促進事業（吸収源）については翌年度へ繰越した実績を含む。

(単位 = 面積:ha、金額:円)

施 策 別																				倒木起し	総計															
枝 打					抜き伐り・更新伐					枝払い・天然林整枝					天然林改良・竹林整備																					
補助造林	整備単 備森林	県有 林	治 山	県 業	(再生) (法人の 森等)	(里山)	林 構外	森 林 総 研	自 力 等	計	補助造林	(一般) (県行)	(吸収源)	治 山	自 力 等	計	補助造林	(一般) (県行)	整備単 備森林	県有 林	治 山	自 力 等	計	補助造林	(一般) (県行)	整備単 備森林	県有 林	治 山	県 業	(再生) (里山)	自 力 等	計				
	195	294	16						19	524	5																						11	2,709		
18	100	330	17						15	480					1	1			1					2	3							8	2,218			
6	107	216							4	333				2		2				7	3		10											2,170		
7	27	125							28	188														12			3						15	1,235		
3	23	12					1		5	42	44	5	(39)			44			0				0				0						0	1,440		
16	10								0	26														1	1									1	996	
1	13	2		3					5	24														15	15									15	946	
8	9			1					2	20														15	15									15	704	
23	4			3					2	32														11	11									11	649	
13	1			3	3				17	34														3	3		2							5	623	
7	3			3	3				16	29														2	2		2							4	555	
0	2			3	3				7	12																	0							0	89	
0				3	3					3																									51	
									9	9																									51	
																																				36
	1									1														0	0										0	14
																																				13
0										0														1	1										1	96
																																				19
	0									0														0	0		2								2	27
0										0																										73
6				1	1					7														1	1										1	137

保全松林緊急保護整備事業（衛生伐）の実績

年度・ 地域別	区分	保 全 松 林 緊 急 保 護 整 備 事 業				
		市町村	衛 生 伐		事 業 費 (円)	補 助 金 額 (円)
			面 積 (ha)	駆除材積 (m³)		
平成14年度			111.00	140.00	2,644,089	1,850,861
15			9.00	45.00	775,325	542,727
16			8.70	45.00	774,522	542,165
17			5.30	30.00	516,600	361,620
18			7.80	30.00	524,160	366,912
19			7.80	30.00	526,050	368,235
20			7.80	30.00	489,300	342,510
21			7.80	30.00	515,655	360,958
22			7.80	26.00	464,100	324,870
23			7.80	30.00	526,050	368,235
24			0.00	0.00	0	0
25			0.00	0.00	0	0
26			0.00	0.00	0	0
27			0.00	0.00	0	0
28			0.00	0.00	0	0
29			0.00	0.00	0	0
30			0.00	0.00	0	0
令和元年度			0.00	0.00	0	0

注) 本表の面積・金額等に県実施分は含まない。

市町村別造林補助事業の実績

区 分	育 成 単 層 林 整 備													受光伐	
	人工造林						保育(植栽型)			保育(天然更新型)		単層林改良	枝 払 い		
	再造林			拡大造林			小 計	下 刈	枝 打	除 間 伐	下 刈			間 伐 等	
	普通 再造林	被害跡地 (松くい虫)	被害跡地 (松くい虫以外)	林種転換	原野散生	水田跡地									
千 葉 市										2.01					
習 志 野 市															
市 原 市			0.14	2.61			2.75	15.55		2.38					
八 千 代 市															
千葉管内計			0.14	2.61			2.75	15.55		4.39					
市 川 市	0.73						0.73	0.73							
船 橋 市										11.02					
松 戸 市															
野 田 市															
柏 市	0.16						0.16	0.27		4.16					
流 山 市															
我 孫 子 市															
鎌 ヶ 谷 市															
浦 安 市															
東葛飾管内計	0.89						0.89	1.00		15.18					
成 田 市								0.29							
佐 倉 市															
四 街 道 市															
八 街 市										0.49					
印 西 市															
白 井 市															
富 里 市															
酒 々 井 町															
栄 町															
印旛管内計								0.29		0.49					
香 取 市															
神 崎 町															
多 古 町								0.29							
東 庄 町															
香取管内計								0.29							
銚 子 市															
旭 市															
匝 瑳 市								1.13							
海匠管内計								1.13							

(単位 = 面積:ha、金額:円)

育成複層林整備					複層林改良	吸収源対策間伐 (森林吸収源対策間伐促進事業)	竹林伐採 (竹林拡大防止事業)	満腐被害木伐倒 (サンブスギ林総合対策事業)	インフラ周辺森林整備 (災害に強い森づくり事業)	合計	査定事業費	国庫補助金	県補助金	補助金計
樹下植栽	保育(植栽型)		保育(天然更新型)											
	下刈	除間伐	下刈	除間伐										
								1.32	3.33	40,029,400	12,008,819	4,002,940	16,011,759	
							0.14	0.28	21.10	48,479,194	14,543,743	4,847,921	19,391,664	
							0.14	1.60	24.43	88,508,594	26,552,562	8,850,861	35,403,423	
									1.46	2,168,771	650,631	216,876		
									11.02	1,873,400	936,700	374,680		
									4.59	950,781	475,390	190,156		
									17.07	4,992,952	2,062,721	781,712	2,844,433	
									0.29	112,699	33,809	11,270	45,079	
								0.26	0.75	6,397,766	1,919,329	831,400		
								0.26	1.04	6,510,465	1,953,138	842,670	2,795,808	
							0.10	0.59	0.69	3,987,367	1,196,210	423,454	1,619,664	
								0.72	0.72	9,406,368	2,821,910	1,881,274	4,703,184	
									0.29	107,375	32,212	10,738	42,950	
							0.10	0.59	0.72	13,501,110	4,050,332	2,315,466	6,365,798	
									1.13	753,799	226,139	75,379	301,518	
									1.13	753,799	226,139	75,379	301,518	

区 分	育 成 単 層 林 整 備												受光伐		
	人工造林						小 計	保育(植栽型)			保育(天然更新型)		単 層 林 改 良	枝 払 い	抜 き 伐 り
	再造林			拡大造林				下	枝	除	下	間			
	普通 再造林	被害跡地 (松くい虫)	被害跡地 (松くい虫以 外)	林種転換	原野散生	水田跡地		刈	打	間 伐	刈	間 伐 等			
東 金 市							7.19								
山 武 市	1.11		1.96			3.07	14.63	0.47	2.62						
大 網 白 里 市															
九 十 九 里 町															
芝 山 町							4.15								
横 芝 光 町							3.12								
山武管内計	1.11		1.96			3.07	29.09	0.47	2.62						
茂 原 市															
一 宮 町															
睦 沢 町															
長 生 村															
白 子 町															
長 柄 町															
長 南 町															
長生管内計															
勝 浦 市							0.53								
い す み 市															
大 多 喜 町															
御 宿 町															
夷隅管内計							0.53								
館 山 市															
鴨 川 市	0.40		0.71			1.11	6.34		0.41						
南 房 総 市							5.96		0.41						
鋸 南 町															
安房管内計	0.40		0.71			1.11	12.30		0.82						
木 更 津 市			0.90			0.90	12.85		1.14						
君 津 市	0.25		5.02			5.27	17.43		3.39						
富 津 市															
袖 ヶ 浦 市			0.66			0.66	1.83								
君津管内計	0.25		6.58			6.83	32.11		4.53						
県 計	2.65		9.39	2.61		14.65	92.29	0.47	28.03						

注：1) 本表の面積・金額は森林環境保全直接支援事業、被害森林整備事業、絆の森整備事業、サンプスギ林総合対策事業
災害に強い森づくり事業の実績である。(県行分・県事業分を含まない。)

(単位 = 面積:ha、金額:円)

育成複層林整備					複層林改良	吸収源対策間伐 (森林吸収源対策間伐促進事業)	竹伐採 (竹林拡大防止事業)	溝腐被害木伐倒 (サンプスギ林総合対策事業)	インフラ周辺森林整備 (災害に強い森づくり事業)	合計	査定事業費	国庫補助金	県補助金	補助金計
樹下植栽	保育(植栽型)		保育(天然更新型)											
	下 刈	除 間 伐	下 刈	除 間 伐										
							3.88			11.07	39,180,823	11,721,242	3,907,081	15,628,323
						5.14	0.10	4.02	5.46	35.51	155,513,000	45,918,367	17,195,016	63,113,383
										4.15	1,750,948	525,283	175,095	700,378
							0.60			3.72	4,493,571	1,348,068	691,199	2,039,267
						5.14	0.70	7.90	5.46	54.45	200,938,342	59,512,960	21,968,391	81,481,351
							0.36			0.89	1,473,458	442,037	271,806	713,843
						7.87				7.87	5,039,157	1,511,745	2,015,663	3,527,408
						7.87	0.36			8.76	6,512,615	1,953,782	2,287,469	4,241,251
						5.00			0.30	13.16	15,849,941	4,752,792	2,251,589	7,004,381
						5.16				11.53	10,452,615	3,135,776	1,863,619	4,999,395
						10.16			0.30	24.69	26,302,556	7,888,568	4,115,208	12,003,776
						11.64	0.32	0.90		27.75	45,996,206	13,798,845	8,546,753	22,345,598
						7.88		5.02	0.11	39.10	111,311,657	33,393,480	13,564,378	46,957,858
							0.24	0.66		3.39	8,834,328	2,650,294	969,562	3,619,856
						19.52	0.56	6.58	0.11	70.24	166,142,191	49,842,619	23,080,693	72,923,312
						42.69	1.72	15.21	8.45	203.51	514,162,624	154,042,821	64,317,849	218,360,670

(2) 令和2年度県単森林整備事業の実績

地域	補 事 業 助 者	事 業													
		造林				下刈り		枝打ち				間伐			
		特殊 地拵	人工 造林	樹下 植栽等	小計	下刈り	(2回目)	枝打ち	枝打ち	枝打ち	小計	伐倒	伐倒 + 集積	(侵入竹 除去)	小計
千 葉	千 葉 市				0.00						0.00				0.00
	市 原 市	0.06	0.15		0.21	0.72	0.57				0.00				0.00
	計	0.06	0.15	0.00	0.21	0.72	0.57	0.00	0.00	0.00	0.00	0.00	0.00	0.00	0.00
印 旛	成 田 市				0.00						0.00				0.00
	印 西 市				0.00						0.00				0.00
	計	0.00	0.00	0.00	0.00	0.00	0.00	0.00	0.00	0.00	0.00	0.00	0.00	0.00	0.00
香 取	香 取 市				0.00	0.53					0.00	0.23			0.23
	神 崎 町				0.00	0.16					0.00	0.13			0.13
	多 古 町				0.00			0.20		0.54	0.74	0.23			0.23
	計	0.00	0.00	0.00	0.00	0.69	0.00	0.20	0.00	0.54	0.74	0.59	0.00	0.00	0.59
海 匝	計				0.00						0.00				0.00

(面積：ha、金額：円)

の内訳														事業費及び補助額	
除伐			倒木 起こし	天然林 改良	天然林 整枝	獣害対策 として竹 林整備	松林 特別 整備	事業 面積 計	表示板	付帯 施設等 整備	作業路 (m)	間伐材 搬出 (m ³)	被害材 搬出 (m ³)	事業費	補助額
刈払	花粉 対策	小計													
		0.00						0.00						1,703,260	681,304
		0.00						0.93					124	924,820	369,928
0.00	0.00	0.00	0.00	0.00	0.00	0.00	0.00	0.93	0	0	0	0	124	2,628,080	1,051,232
		0.00						0.00						390,740	156,296
		0.00						0.00						177,200	70,880
0.00	0.00	0.00	0.00	0.00	0.00	0.00	0.00	0.00	0	0	0	0	0	567,940	227,176
		0.00						0.76						161,910	64,764
		0.00						0.29						64,020	25,608
		0.00						0.97						198,890	79,556
0.00	0.00	0.00	0.00	0.00	0.00	0.00	0.00	2.02	0	0	0	0	0	424,820	169,928
		0.00						0.00							

地域	補助事業者	事業													
		造林				下刈り		枝打ち				間伐			
		特殊 地拵	人工 造林	樹下 植栽等	小計	下刈り	(2回目)	枝打ち	枝打ち	枝打ち	小計	伐倒	伐倒 + 集積	(侵入竹 除去)	小計
山 武	東 金 市				0.00						0.00				0.00
	山 武 市	0.35			0.35	0.55					0.00	0.37			0.37
	計	0.35	0.00	0.00	0.35	0.55	0.00	0.00	0.00	0.00	0.00	0.37	0.00	0.00	0.37
長 生	計				0.00						0.00				0.00
夷 隅	勝 浦 市				0.00					0.14	0.14	0.26			0.26
	い す み 市				0.00						0.00				0.00
	大 多 喜 町				0.00						0.00	0.35			0.35
	計	0.00	0.00	0.00	0.00	0.00	0.00	0.00	0.00	0.14	0.14	0.61	0.00	0.00	0.61
安 房	鴨 川 市				0.00						0.00				0.00
	南 房 総 市				0.00						0.00				0.00
	計	0.00	0.00	0.00	0.00	0.00	0.00	0.00	0.00	0.00	0.00	0.00	0.00	0.00	0.00
君 津	木 更 津 市				0.00						0.00				0.00
	君 津 市				0.00	0.70					0.00	0.06			0.06
	袖 ヶ 浦 市				0.00						0.00	0.36			0.36
	計	0.00	0.00	0.00	0.00	0.70	0.00	0.00	0.00	0.00	0.00	0.42	0.00	0.00	0.42
合 計	17 市 町 村	0.41	0.15	0.00	0.56	2.66	0.57	0.20	0.00	0.68	0.88	1.99	0.00	0.00	1.99

注) 平成23年度から県単造林事業と森林機能強化対策事業を統合して県単森林整備事業とした。

(面積：ha、金額：円)

の内訳														事業費及び補助額	
除伐			倒木 起こし	天然林 改良	天然林 整枝	獣害対策 として竹 林整備	松林 特別 整備	事業 面積 計	表示板	付帯 施設等 整備	作業路 (m)	間伐材 搬出 (m ³)	間伐材 搬出 (m ³)	事業費	補助額
刈払	花粉 対策	小計													
		0.00						0.00				63		315,000	126,000
		0.00						1.27					502	3,874,280	1,549,712
0.00	0.00	0.00	0.00	0.00	0.00	0.00	0.00	1.27	0	0	0	63	502	4,189,280	1,675,712
		0.00						0.00							0
		0.00				1.51		1.91						1,419,220	567,688
		0.00						0.00				53		265,000	106,000
		0.00						0.35				100		573,150	229,260
0.00	0.00	0.00	0.00	0.00	0.00	1.51	0.00	2.26	0	0	0	153	0	2,257,370	902,948
		0.00						0.00					269	995,300	398,120
		0.00						0.00					212	784,400	313,760
0.00	0.00	0.00	0.00	0.00	0.00	0.00	0.00	0.00	0	0	0	0	481	1,779,700	711,880
		0.00						0.00			1,049			1,521,050	608,420
		0.00						0.76			901	407		3,491,890	1,396,756
		0.00						0.36						75,240	30,096
0.00	0.00	0.00	0.00	0.00	0.00	0.00	0.00	1.12	0	0	1,950	407	0	5,088,180	2,035,272
0.00	0.00	0.00	0.00	0.00	0.00	1.51	0.00	7.60	0	0	1,950	623	1,107	16,935,370	6,774,148

(3) 施策別間伐の実績

(単位：ha)

年度別・地域別	総数	施策別			
		公共造林	その他 国庫補助	県単森林整備	その他
平成2年度	635	48	94	217	276
7	600	143	-	177	280
12	810	224	-	133	453
17	666	162	6	71	427
22	1,144	413	275	34	422
27	658	300	2	19	337
28	656	394	96	10	155
29	397	137	-	12	248
30	363	241	-	9	113
令和元年度	216	115	-	6	95
2	238	133	-	4	92

- 注：1) 平成22年度以降は、間伐、除伐及び更新伐の実績である。
 2) 「公共造林」は、国庫補助事業(森林環境保全整備事業及び絆の森整備事業)の計である(県行分を含む。)
 3) 「その他国庫補助」は、間伐促進強化対策事業(平成6年度まで)、花粉症特別対策事業(平成18年度まで)、森林整備加速化・林業再生基金事業(平成25年度まで)、森林整備加速化・林業再生交付金事業(平成27年度以降)の実績である。
 4) 「県単森林整備」は、平成22年度までは森林機能強化対策事業の実績である。
 5) 「その他」は、公庫融資、特別会計営林事業、治山事業、保安林事業、衛生伐、森林研究・整備機構(旧(国研)森林総合研究所)市町村単独事業、法人の森事業及び自力等の計である。

(4) 間伐材等の利用実績

(単位：m³)

年度	区分 間伐量	利用区分				未利用
		製材・加工材	丸太	原材料	計	
平成21年度	27,289	4,316	1,912	1,185	7,413	19,876
22	28,568	3,206	1,226	2,102	6,533	22,035
23	31,679	7,340	2,218	1,957	11,515	20,164
24	20,651	5,158	2,234	4,551	11,943	8,708
26	18,134	2,645	4,069	2,245	8,959	9,175
27	19,303	5,109	1,733	8,309	15,151	4,152
28	25,679	1,807	1	11,869	13,677	12,002
29	14,464	584	129	6,523	7,237	7,227
30	17,465	1,164	0	9,217	10,381	7,084
令和元年度	9,166	338	28	5,014	5,380	3,786
2	17,934	1,837	8	15,139	16,984	950

- 注：1) 「間伐材等」は、間伐材及び被害材の計である。
 2) 令和元年度以前は公共造林の実績である。
 3) 令和2年度は公共造林及び自力(森林組合、千葉県森林整備協会の個別事業)の実績である。
 4) 未利用材には梢端部は含まない。

(5) 山行苗木の需給状況

(単位：千本)

年 度	樹種別 区 分	総 数	す ぎ	ひのき	ま つ	
					くろまつ	あかまつ
昭和50年度	県内生産	2,848	1,185	503	1,160	
	県内需要	1,544	1,010	469	65	
55	県内生産	2,722	1,244	969	509	
	県内需要	1,632	1,006	591	35	
60	県内生産	2,117	1,286	636	195	
	県内需要	1,542	987	484	71	
平成2年度	県内生産	1,496	729	439	328	
	県内需要	825	524	275	26	
7	県内生産	1,021	431	369	221	
	県内需要	504	246	183	75	
12	県内生産	547	262	226	59	
	県内需要	217	99	88	23	
17	県内生産	273	112	106	38	17
	県内需要	194	68	76	38	12
22	県内生産	180	72	80	25	3
	県内需要	109	44	33	32	1
27	県内生産	115	34	13	66	2
	県内需要	90	16	5	69	0
平成28年秋 ～平成29年春	県内生産	105	16	9	80	0
	県内需要	221	71	32	113	5
平成29年秋 ～平成30年春	県内生産	122	19	4	98	1
	県内需要	217	55	46	116	0
平成30年秋 ～平成31年春	県内生産	118	30	3	85	0
	県内需要	162	70	38	48	6
令和元年秋 ～令和2年春	県内生産	87	13	4	70	0
	県内需要	152	21	18	113	0
令和2年秋 ～令和3年春	県内生産	174	48	10	116	0
	県内需要	285	100	35	150	0

注1) 平成28年度までは、前年度末から当年度当初までの春期の需給状況であり、生産は前年度の民営及び県営苗木生産量、需要は県有林、治山事業の前年度造林実績及び造林事業等の当年度造林実績より算出。

平成28年秋以降は、秋から翌春までの需給状況であり、生産は民営及び県営苗木生産量、需要は当該期間の造林補助事業、治山事業、県有林事業、国有林事業、自力造林、その他林地開発跡地等の造林実績による。

2) 昭和50年度の実績には、スギ(実)・ヒノキの2年生は含まない。

3) 平成14年度より抵抗性アカマツの生産が開始。

(6) 山行苗木の生産状況

年度・地域別	総 数			ス ギ (実)			ス ギ	
	面 積	生産量	生産額	面 積	生産量	生産額	面 積	生産量
昭和 50 年度	1,027.6	2,371.2	95,998	268.7	581.5	29,181	247.2	403.3
55	1,387.6	2,650.8	150,392	553.8	859.5	51,326	219.9	394.0
60	938.8	1,927.3	115,054	497.1	964.6	59,113	92.5	161.2
平成 2 年度	777.0	1,295.9	71,663	419.4	551.2	36,104	41.0	48.7
7	293.2	724.0	49,630	152.0	327.6	25,845	17.9	24.3
12	183.2	381.8	33,706	92.6	166.9	15,538	0.3	9.4
17	84.3	164.9	14,411	41.6	81.7	7,190		
22	68.1	171.8	16,720	22.2	34.4	3,612		
27	51.0	166.6	21,114	12.7	34.4	4,644		
うちコンテナ苗	0.1	2.0	600					
平成29秋～30春	21.3	122.0	32,811	3.8	19.1	3,305		
うちコンテナ苗	4.4	79.6	27,632	0.5	4.4	1,320		
平成30秋～31春	12.9	117.5	36,482	5.1	29.6	7,148		
うちコンテナ苗	6.5	100.5	34,220	1.9	19.1	5,730		
令和元秋～2春	12.9	86.9	25,658	2.4	12.5	2,819		
うちコンテナ苗	8.8	62.6	22,302	1.4	7.3	2,117		
令和2秋～3春	12.9	174.5		2.4	47.7	6,773		
うちコンテナ苗	3.0	45.4		0.8	11.7	3,276		

(注) 1) 生産量は、山行可能数量(本数)を示し、平成27年度までは当年度末から次年度当初までの山行苗木であり、平成28年度からは当年度秋から翌春までの山行苗木である。

2) 昭和50年度は、スギ(実)・ヒノキの2年生は、含まない。

(7) 山行苗木標準価格の推移

年度	樹種 苗齡 規格	ス ギ (実)			ス ギ (挿)	
		2 年	3 年	コンテナ苗 1年	1 年	2 年
		根元 径7mm 苗高 45cm	根元 径9mm 苗高 45cm	根元 径2.5mm 苗高 18cm	根元 径7mm 苗高 45cm	根元 径10mm 苗高 60cm
昭和50年度		45.80	55.00		47.60	61.60
55		52.80	62.50		54.20	68.80
60		53.60	63.50		55.00	69.80
平成2年度		53.60	65.50		55.00	69.80
7		69.00	81.00		74.00	89.00
12		81.00	95.00		87.00	105.00
17		81.00	95.00		87.00	105.00
22			105.00			
27			135.00			
平成29秋～30春			135.00	280.00		
平成30秋～31春			135.00	280.00		
令和元秋～2春				290.00		
令和2秋～3春			142.00	280.00		

(注) 荷造り、梱包費を含む生産者庭先渡し価格である(消費税は含まない)。

(単位：面積 = a、生産量 = 千本、生産額 = 千円)

(挿)	ヒノキ			アカマツ			クロマツ			
	生産額	面積	生産量	生産額	面積	生産量	生産額	面積	生産量	生産額
	22,642	209.0	449.2	23,057	-	-	-	302.7	937.2	21,118
	26,265	503.9	839.1	53,812	-	-	-	110.0	558.2	18,989
	11,181	274.3	564.3	36,952	-	-	-	74.9	237.2	7,808
	3,399	188.6	351.6	23,206	-	-	-	128.0	344.4	8,954
	2,162	91.2	221.5	15,658	-	-	-	32.1	150.6	5,965
	902	76.7	162.5	15,163	-	-	-	13.6	43.0	2,103
		35.3	64.0	6,208	1.3	4.9	255	6.1	14.3	758
		32.6	94.3	10,091	1.4	4.9	343	11.9	38.2	2,674
		5.2	6.0	810	1.4	3.5	473	31.7	122.7	15,188
								0.1	2.0	600
		1.8	4.2	567	0.3	0.5	74	15.4	98.2	28,865
								3.9	75.2	26,312
		0.8	3.1	419				7.0	84.8	28,915
								4.6	81.4	28,490
		1.0	4.1	554				9.4	70.3	22,285
								7.4	55.3	20,185
		1.0	10.3	1,463				9.4	116.5	16,310
		0.1	0.9	128				2.1	32.8	11,972

3) 生産額については、当年山行苗木価格×生産量による。

4) クロマツは昭和59年度から緑化樹、生花等の用途のものを含まない。平成23年度以降は接種検定済苗木を含む。
また、県営苗畑で生産の接種検定済クロマツ苗木は生産額には含めない。

5) 平成27年度からコンテナ苗木の生産が開始。

(単位：円/本)

ヒノキ	アカマツ		クロマツ			
	3年	2年	3年	2年	3年	コンテナ苗 1年
根元 径 7 mm 苗高 45cm	根元 径 6 mm 苗高 25cm	根元 径 7 mm 苗高 30cm	根元 径 5 mm 苗高 20cm	根元 径 7 mm 苗高 30cm	根元 径 3 mm 苗高 15cm	
57.00	18.30	21.50	21.80	30.50		
64.50	22.30	25.70	26.00	35.10		
65.50	22.30	25.70	26.00	35.10		
66.00	22.30	25.70	26.00	35.10		
83.00	30.00	37.00	37.00	47.00		
97.00	39.00	43.00	43.00	54.00		
97.00	50.00	54.00	43.00	54.00		
107.00	75.00	65.00	65.00	75.00		
135.00	120.00	135.00	120.00	135.00		
135.00	125.00	140.00	125.00	140.00	350.00	
135.00	125.00	140.00	125.00	140.00	350.00	
					365.00	
142.00					365.00	

(8) 造林用苗畑の現況

年度別規模	経営体制	総 数			県			市 町 村		
		員 数	箇 所	面 積	員 数	箇 所	面 積	員 数	箇 所	面 積
昭和 50 年度		114	148	19.34	1	1	6.73	-	-	-
55		109	268	17.87	1	3	3.80	-	-	-
60		56	143	12.36	1	1	1.89	1	8	0.46
平成 2 年度		42	132	9.73	1	1	1.99	1	1	0.04
7		27	91	2.93	-	-	-	-	-	-
12		19	52	1.98	-	-	-	-	-	-
17		14	22	1.45	-	-	-	-	-	-
22		7	12	1.07	-	-	-	-	-	-
27		7	12	0.86	1	1	0.30	-	-	-
29		6	6	0.22	1	1	0.06	-	-	-
30		5	4	0.15	1	1	0.02	-	-	-
令和元年度		4	3	0.13	-	-	-	-	-	-
2		4	3	0.13	-	-	-	-	-	-
2 年度内訳	100m ² 未満									
	100～ 500									
	500～ 1,000	2	2	0.07						
	1,000～ 5,000	2	1	0.06						
	5,000～ 10,000									
	10,000～ 30,000									
	30,000～ 50,000									
	50,000 m ² 以上									

注) 員数は生産体数である。

(9) 林木育種施設一覧

種別	樹種	所在地	指定番号	面積 (ha)	品種体系	本数(本)	設置年月	備 考	
採種園	ス ギ	木更津市下郡(上総試験地)	育45-2	1.42	54	413	S 44.4	鬼泪 2号など県内の精英樹 クローン 18種 東白河 9号など県外の在来 クローン 83種 計 101種	
		木更津市下郡(上総試験地)	育平3-1	1.00	28	717	S 61.3		
		木更津市下郡(上総試験地)	育平3-2	1.28	29	629	S 62.4		
		鴨川市内浦	育45-3	1.24	53	424	S 45.3		
	小計		4 箇所	4.94	(101)	2,183			
	ヒノキ	山武市埴谷(森林研究所内)	育45-5	0.57	24	174	S 43.4		秋元号など県内の精英樹 クローン 16種 西多摩1号など県外在来 クローン 45種 計 61種
		鴨川市内浦	育45-4	0.76	31	399	S 45.3		
		大多喜町平沢	育平3-3	1.85	29	429	S 61.4		
	小計		3 箇所	3.18	(61)	1,002			
	アカマツ	大多喜町平沢	育平3-4	0.50	25	277	S 61.3		マツノザイセンチュウ抵抗性品種 県外クローン 25種
	小計		1 箇所	0.50	(25)	277			
	クロマツ	木更津市下郡(上総試験地)	育平3-5	0.50	34	193	S 63.3		マツノザイセンチュウ抵抗性品種 県外クローン 33種 計 33種
		木更津市下郡(上総試験地)	育平27-1	0.17	24	55	H22.3		
		木更津市下郡(上総試験地)	育平27-2	0.23	32	251	H27.3		
木更津市下郡(上総試験地)		育令1-1	0.20	29	160	H29.3			
小計		4 箇所	1.10	(33)	659				
計		12 箇所	9.72	(220)	4,121				
採穂園	ス ギ	山武市埴谷(森林研究所内)	育45-9	0.10	1	500	S 40.4	県内クローン 1種	
計		1 箇所	0.10	1	500				
ミニチュア採種園	ス ギ	山武市埴谷(森林研究所内)	育平26-1	0.30	29	765	H23.3	鬼泪10号など県内及び県外精英樹 クローン(少花粉品種) 鬼泪4号など県内及び県外精英樹 クローン(少花粉品種)	
	ヒノキ	木更津市下郡(上総試験地)	育令1-2	0.50	16	1,206	H26.3		
計		2 箇所	0.80	45	1,971				

(単位：面積 = ha)

森林組合体系			一般生産者						自家用			その他(会社・学校)		
員数	箇所	面積	苗組加入者			その他			員数	箇所	面積	員数	箇所	面積
			員数	箇所	面積	員数	箇所	面積						
-	-	-	71	111	10.01	13	6	1.92	28	28	0.38	1	2	0.30
1	1	0.27	52	189	11.23	15	35	1.42	39	39	0.99	1	1	0.16
2	2	0.34	44	112	8.44	7	18	1.03	-	-	-	1	2	0.20
-	-	-	37	118	7.18	3	12	0.52	-	-	-	-	-	-
-	-	-	26	89	2.87	1	2	0.06	-	-	-	-	-	-
-	-	-	19	52	1.98	-	-	-	-	-	-	-	-	-
-	-	-	13	21	1.44	1	1	0.01	-	-	-	-	-	-
-	-	-	7	12	1.07	-	-	-	-	-	-	-	-	-
-	-	-	5	9	0.34	1	2	0.22	-	-	-	-	-	-
-	-	-	5	5	0.16	-	-	-	-	-	-	-	-	-
-	-	-	2	1	0.06	2	2	0.07	-	-	-	-	-	-
-	-	-	2	1	0.06	2	2	0.07	-	-	-	-	-	-
-	-	-	2	1	0.06	2	2	0.07	-	-	-	-	-	-
						2	2	0.07						
			2	1	0.06									

(令和3年3月現在)

種別	樹種	所在地 指定番号		施設内容				備考
				面積	品種体系	本数	設置年月	
次代 検定林	スギ (さし木)	君津市鹿野山	関干1号	ha 1.18	18	本 4,356	年月 S 45.3	県内クローン 37種 県外クローン 4種 計 41種
		大多喜町平沢	関干3号	1.50	13	5,400	S 59.3	
		君津市豊英外2箇所	関干7号	1.50	28	5,400	S 63.3	
	スギ (実生)	大多喜町平沢	関干2号	0.84	30	2,865	S 58.4	県内クローン 16種 県外クローン 34種 計 50種
		鴨川市広場	関干6号	1.50	39	5,400	S 61.4	
		木更津市下郡(上総試験地)	関干8号	1.20	29	4,300	H 6.3	
	ヒノキ	君津市高宕	関干4号	1.00	29	3,600	S 60.3	県内クローン 5種 県内クローン 20種 計 25種
		大多喜町平沢	関干5号	1.50	24	5,400	S 61.3	
	計		10箇所		10.22	(116)	36,721	
クローン集積・樹林園		山武市埴谷(森林研究センター内)		0.30	35	288		
普通母樹林		匝瑳市外57箇所		18.24	-	15,048	スギ12.12ha、ヒノキ1.83ha、アカマツ0.41ha、クロマツ2.89ha、ケヤキ0.99ha	
合計		84箇所		39.26	-	58,092		

4 . 森林保護

(1) 森林病虫害防除実績

年度別	区分	松 くい 虫								
		被害量	被害木駆除		薬 剤 防 除					
			数 量	事業費	空中散布		地上散布		(地上散布のうち無人ヘリコプター)	
数 量	事業費	数 量			事業費	数 量	事業費	数 量	事業費	
		m ³	m ³	千円	ha	千円	ha	千円	ha	千円
平成7年度		11,866	6,224	180,452	2,154	56,507	348	28,500	-	-
平成12年度		7,628	3,696	111,387	742	25,662	332	27,721	-	-
平成17年度		5,105	2,071	52,956	364	15,240	267	20,039	-	-
平成23年度		9,350	7,611	205,046	-	-	347	19,410	13	911
平成24年度		4,950	7,840	167,875	-	-	300	33,175	16	1,955
平成25年度		2,704	2,178	45,450	-	-	251	34,442	19	2,930
平成26年度		1,627	2,352	64,074	-	-	201	22,630	18	3,561
平成27年度		1,306	731	28,260	-	-	195	19,466	23	3,590
平成28年度		1,249	525	23,214	-	-	196	19,797	28	4,147
平成29年度		1,348	329	20,564	-	-	212	22,050	31	4,339
平成30年度		622	170	13,031	-	-	192	21,378	41	6,012
令和元年度		430	162	12,779	-	-	220	22,609	40	6,150
令和2年度		1,080	195	12,846	-	-	224	25,079	42	6,513
2 年 度 内 訳	千葉	849	-	-	-	-	-	-	-	-
	(うち市原)	(849)	-	-	-	-	-	-	-	-
	東葛飾	0	-	-	-	-	-	-	-	-
	印旛	0	-	-	-	-	-	-	-	-
	香取	0	-	-	-	-	-	-	-	-
	海 匝	14	-	-	-	-	-	-	-	-
	山 武	64	-	-	-	-	-	-	-	-
	長 生	53	-	-	-	-	-	-	-	-
	夷 隅	14	-	-	-	-	-	-	-	-
	安 房	85	-	-	-	-	-	-	-	-
	君 津	1	-	-	-	-	-	-	-	-
	北部林業	131	103	5,182	-	-	88	8,446	20	2,770
	中部林業	850	-	-	-	-	57	8,237	-	-
南部林業	99	92	7,664	-	-	79	8,396	22	3,743	

- 注 1) 松くい虫実績のうち、昭和50年度は補助金のみの計上である。
 2) 空中散布面積は、延べ面積(散布対象面積 ha × 1回 ~ 3回)である。
 3) 昭和60年度以降の地上散布の薬剤散布量は1,200L/haである。
 4) 被害木駆除は春駆除と秋駆除の合計、樹幹注入の数量は松の立木本数である。
 5) その他は、平成19年度以前が養蜂群の移動及び安全対策等であり、平成22年度が流出した被害材の集積である。
 6) 松くい虫防除事業は、平成18年度から三位一体の改革に伴い税源移譲されたため、県単事業で実施している。
 7) 事業費は千円単位で表示してあるため、(2)松くい虫防除事業費実績内訳と一致しない場合がある。
 8) 無人ヘリ散布は平成22、23年度に効果調査を実施している。
 9) 平成26年度の数量は、当年度分として事業量を支払済額に基づき案分したものを計上している。
 10) 平成26年度の実績について、県有林での業務を含む契約はすべて各林業事務所の欄に記載する。

修景整備		樹幹注入		その他	事業費計
数量	事業費	数量	事業費	事業費	
m ³	千円	本	千円	千円	千円
711	7,399	2,088	24,253	1,447	298,558
-	-	997	15,351	3,346	183,467
-	-	-	-	2,395	90,630
-	-	20	273	173	134,935
-	-	356	2,713	-	203,763
-	-	18,094	93,173	-	173,064
-	-	-	-	-	86,704
-	-	-	-	-	47,726
-	-	438	2,861	-	45,871
-	-	849	8,703	-	51,317
-	-	1,074	7,297	-	41,706
-	-	1,147	7,829	-	43,217
-	-	562	3,720	-	41,645
-	-	-	-	-	-
-	-	-	-	-	-
-	-	-	-	-	-
-	-	-	-	-	-
-	-	-	-	-	-
-	-	-	-	-	-
-	-	-	-	-	-
-	-	-	-	-	-
-	-	-	-	-	-
-	-	-	-	-	-
-	-	-	-	-	-
-	-	-	-	-	13,628
-	-	252	1,860	-	10,097
-	-	310	1,860	-	17,920

(2) 松くい虫防除事業費実績内訳

年度別	区分	総 数							
		被害木駆除		地上散布		(地上散布のうち無人ヘリコプター)		樹幹注入	
		数量	事業費	数量	事業費	数量	事業費	数量	事業費
		m ³	円	ha	円	ha	円	本	円
平成29年度		329.0	20,564,280	212.3	22,049,928	30.5	4,339,440	849	8,702,856
平成30年度		170.0	13,031,280	191.5	21,377,520	40.7	6,012,360	1,074	7,297,344
令和元年度		162.0	12,779,000	220.4	22,608,720	39.5	6,149,520	1,147	7,828,920
令和2年度		194.9	12,845,800	223.7	25,078,900	41.7	6,513,100	562	3,720,200
令和2年度内訳	千 葉	-	-	-	-	-	-	-	-
	(うち市原)	-	-	-	-	-	-	-	-
	東 葛 飾	-	-	-	-	-	-	-	-
	印 旛	-	-	-	-	-	-	-	-
	香 取	-	-	-	-	-	-	-	-
	海 匝	-	-	-	-	-	-	-	-
	山 武	-	-	-	-	-	-	-	-
	長 生	-	-	-	-	-	-	-	-
	夷 隅	-	-	-	-	-	-	-	-
	安 房	-	-	-	-	-	-	-	-
	君 津	-	-	-	-	-	-	-	-
	北部林業	103.0	5,182,100	88.2	8,445,800	20.0	2,769,800	-	-
	中部林業	-	-	57.0	8,236,800	-	-	252	1,860,100
	南部林業	91.9	7,663,700	78.5	8,396,300	21.7	3,743,300	310	1,860,100

年度別	区分	樹幹注入				空中散布(特別防除)					
		県		営		県		営		県	
		国庫補助事業		県単独事業		国庫補助事業		県単独事業		国庫補助事業	
		数量	事業費	数量	事業費	数量	事業費	数量	事業費	数量	事業費
			円	本	円	ha	円	ha	円	ha	円
平成29年度		-	-	849	8,702,856	-	-	-	-	-	-
平成30年度		-	-	1,074	7,297,344	-	-	-	-	-	-
令和元年度		-	-	1,147	7,828,920	-	-	-	-	-	-
令和2年度		-	-	562	3,720,200						
令和2年度内訳	千 葉	-	-	-	-	-	-	-	-	-	-
	(うち市原)	-	-	-	-	-	-	-	-	-	-
	東 葛 飾	-	-	-	-	-	-	-	-	-	-
	印 旛	-	-	-	-	-	-	-	-	-	-
	香 取	-	-	-	-	-	-	-	-	-	-
	海 匝	-	-	-	-	-	-	-	-	-	-
	山 武	-	-	-	-	-	-	-	-	-	-
	長 生	-	-	-	-	-	-	-	-	-	-
	夷 隅	-	-	-	-	-	-	-	-	-	-
	安 房	-	-	-	-	-	-	-	-	-	-
	君 津	-	-	-	-	-	-	-	-	-	-
	北部林業	-	-	-	-	-	-	-	-	-	-
	中部林業	-	-	252	1,860,100	-	-	-	-	-	-
	南部林業	-	-	310	1,860,100	-	-	-	-	-	-

総事業費	被害木駆除							
	県 営				市 町 村 営			
	国庫補助事業		県単独事業		国庫補助事業		県単独事業	
	数量	事業費	数量	事業費	数量	事業費	数量	事業費
円	m ³	円	m ³	円	m ³	円	m ³	円
51,317,064	-	-	329.0	20,564,280	-	-	-	-
41,706,144	-	-	170.0	13,031,280	-	-	-	-
43,216,640	-	-	162.0	12,779,000	-	-	-	-
45,365,100	-	-	194.9	12,845,800	-	-	-	-
-	-	-	-	-	-	-	-	-
-	-	-	-	-	-	-	-	-
-	-	-	-	-	-	-	-	-
-	-	-	-	-	-	-	-	-
-	-	-	-	-	-	-	-	-
-	-	-	-	-	-	-	-	-
-	-	-	-	-	-	-	-	-
-	-	-	-	-	-	-	-	-
-	-	-	-	-	-	-	-	-
-	-	-	-	-	-	-	-	-
-	-	-	-	-	-	-	-	-
-	-	-	-	-	-	-	-	-
12,499,680	-	-	103.0	5,182,100	-	-	-	-
15,385,340	-	-	-	-	-	-	-	-
15,331,620	-	-	91.9	7,663,700	-	-	-	-

地上散布(無人ヘリコプター散布効果調査含む)						(地上散布のうち無人ヘリコプター)	
営		市 町 村 営				県 営	
県単独事業		国庫補助事業		県単独事業		県単独事業	
数量	事業費	数量	事業費	数量	事業費	数量	事業費
ha	円	ha	円	ha	円	ha	円
212.3	22,049,928	-	-	-	-	30.5	4,339,440
191.5	21,377,520	-	-	-	-	40.7	6,012,360
220.4	22,608,720	-	-	-	-	39.5	6,149,520
223.7	25,078,900	-	-	-	-	41.7	6,513,100
-	-	-	-	-	-	-	-
-	-	-	-	-	-	-	-
-	-	-	-	-	-	-	-
-	-	-	-	-	-	-	-
-	-	-	-	-	-	-	-
-	-	-	-	-	-	-	-
-	-	-	-	-	-	-	-
-	-	-	-	-	-	-	-
-	-	-	-	-	-	-	-
-	-	-	-	-	-	-	-
65.2	6,394,680	-	-	-	-	18.4	2,549,880
55.0	2,549,880	-	-	-	-	-	-
100.2	7,884,000	-	-	-	-	42.2	3,599,640

(3) サンプスギ林総合対策事業の実績

年度	地域別		事業量		
			伐倒等(ha)	植栽(ha)	運搬(m ³)
令和2年度	千葉	千葉市		0.53	
		市原市	0.14	0.14	100
		計	0.14	0.67	100
	香取	香取市	0.59		270
		計	0.59		270
	山武	東金市	3.88		980
		山武市	4.02		2,490
		計	7.90		3,470
	君津	木更津市	0.90	0.90	340
		君津市	5.02	5.02	2,550
		袖ヶ浦市	0.66	0.66	220
		計	6.58	6.58	3,110
	合	計	15.21	7.25	6,950

- 注：1) 前年度からの繰越分を含み、翌年度への繰越分は含まない。
 2) 単位未満を四捨五入したため、各欄を合計した値と計の欄の値は一致しないことがある。
 3) 「植栽」は補助造林への上乗せである。

(参考) サンプスギ林総合対策事業等実績

年度	事業量		
	伐倒等(ha)	植栽(ha)	運搬(m ³)
平成9年度	105.69		
平成10年度	95.03		
平成11年度	85.69		
平成12年度	68.48		
平成13年度	62.11		
平成14年度	50.84		
平成15年度	47.27		
平成16年度	31.74		
平成17年度	85.64	15.80	
平成18年度	75.50	16.13	
平成19年度	77.78	11.45	
平成20年度	75.46	16.01	
平成21年度	54.86	6.54	
平成22年度	21.20	4.84	1,814
平成23年度	17.52	3.94	2,160
平成24年度	13.08	10.22	3,594
平成25年度	2.67	1.54	1,176
平成26年度	5.01	7.83	1,679
平成27年度	12.11	10.37	4,567
平成28年度	15.09	9.06	6,889
平成29年度	16.47	4.87	3,885
平成30年度	12.51	7.29	5,705
令和元年度	4.55	4.14	1,830
令和2年度	15.21	7.25	6,950
計	1051.51	137.28	40,249

- 注：1) 平成9～16年度はサンプスギ溝腐病総合対策事業、平成17～21年度はサンプスギ林再生事業、平成22～24年度は被害森林再生・資源循環促進事業、令和元年度からはサンプスギ林総合対策事業である。
 2) 前年度からの繰越分を含み、翌年度への繰越分は含まない。
 3) 単位未満を四捨五入したため、各欄を合計した値と計の欄の値は一致しないことがある。
 4) 「植栽」は補助造林への上乗せである。

事業費(千円)				補助金額 (千円)
伐倒等	植栽	運搬	計	
	0.53		434	43
0.14	0.14	100	1,967	741
0.14	0.67	100	2,401	784
0.59		270	4,712	1,885
0.59		270	4,712	1,885
3.88		980	43,386	17,238
4.02		2,490	36,340	14,465
7.90		3,470	79,726	31,703
0.90	0.90	340	9,229	3,373
5.02	5.02	2,550	49,282	17,862
0.66	0.66	220	6,755	2,433
6.58	6.58	3,110	65,266	23,668
15.21	7.25	6,950	152,106	58,040

直接事業費(千円)				補助金額 (千円)
伐倒等	植栽	運搬	計	
135,254			142,008	71,000
137,380			143,710	71,000
123,662			129,528	63,348
98,180			102,840	50,000
87,489			91,678	45,000
60,609			64,572	31,488
56,805			60,019	28,701
33,569			35,579	17,295
87,545	12,895		104,390	46,133
87,143	11,047		102,456	44,756
78,940	8,750		91,469	40,489
69,903	12,877		86,271	36,560
66,276	5,685		74,891	33,510
38,925	3,405	6,972	49,302	19,348
30,140	2,842	10,600	43,582	17,558
21,950	7,650	10,166	39,766	14,616
6,341	1,421	4,078	11,840	4,297
14,530	7,652	6,283	28,465	9,082
60,163	10,000	15,898	86,061	31,424
86,393	9,510	22,190	118,094	44,385
95,577	4,351	14,763	114,691	44,571
73,544	8,946	20,728	103,218	38,601
28,354	5,318	7,361	41,033	14,576
115,172	8,714	28,232	152,118	58,040
11,693,844	121,063	147,271	2,017,581	875,778

(4) 森林保険契約及び損害てん補の実績

年度別	区分	保 険 契 約				火 件 数
		件 数	保 険 金 額	面 積	保 険 料	
昭和55年度	県 有 林	82	2,604,473,610	3,052.56	10,175,652	2
	民 有 林	120	1,304,553,170	913.74	9,422,098	2
	計	202	3,909,026,780	3,966.30	19,597,750	4
60	県 有 林	173	3,208,051,270	3,025.97	10,823,437	13
	民 有 林	349	1,744,665,460	1,114.85	12,145,310	9
	計	522	4,952,716,730	4,140.82	22,968,747	22
平成2年度	県 有 林	224	3,744,960,680	2,868.03	10,743,951	21
	民 有 林	275	1,665,609,236	909.95	7,546,326	-
	計	499	5,410,569,916	3,777.98	18,290,277	21
7	県 有 林	131	1,649,621,775	2,640.96	5,078,471	-
	民 有 林	227	1,086,971,890	747.33	5,660,387	5
	計	358	2,736,593,665	3,388.29	10,738,858	5
12	県 有 林	118	1,878,711,146	2,346.40	5,565,479	6
	民 有 林	223	4,160,081,228	723.93	5,730,475	1
	計	341	6,038,792,374	3,070.33	11,295,954	7
17	国 有 林	1	2,630,600	1.45	68,466	-
	県 有 林	91	2,225,445,149	1,812.72	6,348,060	7
	民 有 林	250	1,152,238,876	584.17	6,377,387	-
	計	342	3,380,314,625	2,398.34	12,793,913	7
22	国 有 林	2	2,654,030	4.90	31,562	-
	県 有 林	86	990,027,781	1,360.76	2,863,069	-
	民 有 林	222	1,118,694,252	596.56	5,562,904	3
	計	310	2,111,376,063	1,962.22	8,457,535	3
27	県 有 林	51	324,620,308	257.00	1,142,104	-
	民 有 林	95	801,875,284	475.43	3,282,710	-
	計	146	1,126,495,592	732.43	4,424,814	-
令和元年度	県 有 林	27	186,053,927	138.99	582,853	-
	民 有 林	112	1,206,230,433	741.38	3,670,701	-
	計	139	1,392,284,360	880.37	4,253,554	-
令和2年度	県 有 林	26	164,032,984	123.09	516,990	-
	民 有 林	112	997,983,512	744.92	3,026,587	-
	計	138	1,162,016,496	868.01	3,543,577	-

これまで国が実施してきた森林の保険業務が平成27年度に（国研）森林研究・整備機構に移管され、法定受託事務として都道府県知事に委任されていた同保険の事務が廃止され、名称が「森林国営保険」から「森林保険」に変更された。

(5) 林野火災

林野火災の発生状況

年 次	件 数	焼 失 面 積	被 害 金 額
昭和55年	216件	32.95ha	12,980千円
60	165	13.35	10,731
平成2年	141	9.46	12,210
7	202	16.35	11,722
12	227	25.91	26,269
17	107	11.46	5,124
22	47	7.75	4,659
27	30	3.74	411
29	65	1.47	1,213
30	59	1.85	760
令和元年	59	4.2	4,924
2	53	4.1	1,653

(単位 = 金額 : 円、面積 : ha)

損害てん補								備 考		
災		気 象 災 害			計					
面積	金額	件数	面積	金額	件数	面積	金額			
0.45	103,500	-	-	-	2	0.45	103,500	干害	1件	0.06ha
0.16	110,813	11	0.39	118,900	13	0.55	229,713	水害	10件	0.33ha
0.61	214,313	11	0.39	118,900	15	1.00	333,213			
1.43	1,665,700	21	1.26	1,083,700	34	2.69	2,749,400	水害	50件	2.12ha
1.71	1,083,800	59	3.57	3,012,755	68	5.28	4,096,555	風害	14件	0.46ha
3.14	2,749,500	80	4.83	4,096,455	102	7.97	6,845,955	凍害	8件	1.38ha
1.21	1,242,556	115	15.76	15,779,983	136	16.97	17,022,539	雪害	8件	0.87ha
-	-	42	1.37	1,542,238	42	1.37	1,542,238	水害	139件	16.55ha
1.21	1,242,556	157	17.13	17,322,221	178	18.34	18,564,777	風害	1件	0.01ha
-	-	1	0.33	42,758	1	0.33	42,758	雪害	17件	0.57ha
0.29	303,870	44	5.33	7,708,619	49	5.62	8,012,489	風害	34件	4.50ha
0.29	303,870	45	5.66	7,751,377	50	5.95	8,055,247	水害	4件	0.13ha
2.66	1,702,400	0	0.00	0	6	2.66	1,702,400	干害	7件	0.99ha
0.08	70,800	5	0.29	173,950	6	0.37	244,750	水害	2件	0.03ha
2.74	1,773,200	5	0.29	173,950	12	3.03	1,947,150	風害	1件	0.03ha
-	-	-	-	-	-	-	-	凍害	2件	0.23ha
0.72	729,371	-	-	-	7	0.72	729,371	風害	1件	0.01ha
-	-	7	0.14	140,000	7	0.14	140,000	水害	5件	0.07ha
0.72	729,371	7	0.14	140,000	14	0.86	869,371	凍害	1件	0.06ha
-	-	-	-	-	-	-	-	火災	7件	0.72ha
-	-	-	-	-	-	-	-		3件	0.04ha
0.04	71,000	-	-	-	3	0.04	71,000			
0.04	71,000	-	-	-	3	0.04	71,000			
-	-	-	-	-	-	-	-	雪害	38件	95.94ha
-	-	38	95.94	3,208,897	38	95.94	3,208,897			
-	-	38	95.94	3,208,897	38	95.94	3,208,897			
-	-	-	-	-	-	-	-	風害	4件	0.67ha
-	-	4	0.67	905,900	4	0.67	905,990			
-	-	4	0.67	905,900	4	0.67	905,990			
-	-	-	-	-	-	-	-	風害	34件	8.38ha
-	-	41	9.59	19,686,901	41	9.59	19,686,901	水害	4件	0.82ha
-	-	41	9.59	19,686,901	41	9.59	19,686,901	凍害	2件	0.37ha
-	-	41	9.59	19,686,901	41	9.59	19,686,901	干害	1件	0.02ha

令和2年次林野火災の月別原因別発生件数

(単位 : 件) 資料 : 消防課

原因 \ 月	総数	1月	2月	3月	4月	5月	6月	7月	8月	9月	10月	11月	12月
総 数	53	2	15	10	5	8	1	2	2	1	0	5	2
た き 火	15	1	5	3	3	2						1	
枯れ草焼き	9		3	3		1				1			1
た ば こ	1				1								
落 雷	2					1		1					
そ の 他	15		3	3		2	1	1	2			2	1
不 明	11	1	4	1	1	2						2	

(6) 林野被害の発生状況

年 度	災 害 名	林 地 被 災				施 設 災 害			
		崩 壊 地		地すべり地		治山施設		林 道	
		数 量	金 額	数 量	金 額	数 量	金 額	数 量	金 額
17 年 度	平成17年8月25～ 26日 台風第11号	33箇所	238,218	15箇所	137,050	11箇所	14,200	15箇所	43,821
18 年 度	平成18年4月12日 大雨	6箇所	42,500	9箇所	37,150			41箇所	46,030
	平成18年8月8日～ 9日 台風第7号	8箇所	43,046	1箇所	60,000			25箇所	19,000
	平成18年10月6日 大雨等	20箇所	204,000			3箇所	57,000	25箇所	33,257
	平成18年12月26日 大雨・暴風	35箇所	108,130	5箇所	18,150	6箇所	10,600	68箇所	17,770
19 年 度	平成19年7月14日～ 15日 台風第4号	47箇所	106,600	4箇所	4,500	4箇所	9,000	50箇所	28,532
22 年 度	平成23年3月11日 東日本大震災	5箇所	133,110			32箇所	522,806	1箇所	25,411
25 年 度	平成25年10月16日 台風第26号	114箇所	583,360					45箇所	42,267
	平成26年2月8日～ 16日大雪・大雨・突風					1箇所	12,000	19箇所	42,381
28 年 度	平成28年8月22日 台風第9号					12箇所	146,600	3箇所	6,000
令 和 元 年 度	令和元年9月9日 令和元年房総半島台風	14箇所	427,900			12箇所	38,716	180 箇所	239,565
	令和元年10月12日 令和元年東日本台風					10箇所	33,200	27箇所	28,080
	令和元年10月25日 大雨	120 箇所	2,714,570			8箇所	42,300	44箇所	87,679
2 年 度	令和2年4月14日 大雨・暴風	2箇所	0						
	令和2年4月18日大雨	2箇所	6,000					2箇所	100
	令和2年6月28日大雨	1箇所	40,500						
	令和2年7月4日大雨							2箇所	1,700
	令和2年7月14日大雨							1箇所	200
	令和2年7月18日大雨					2箇所	6,000	3箇所	3,000
	令和3年2月15日 大雨・暴風					1箇所	3,000	1箇所	2,300
令和3年3月13日大雨							3箇所	3,050	

注) 被害額合計1億円以上の災害を掲載、ただし、直近の令和2年度は全災害を掲載

(単位=金額:千円)

林産施設		その他		立 木		特用林産物		苗 木		合 計 金 額
数 量	金 額	数 量	金 額	数 量	金 額	数 量	金 額	数 量	金 額	
1箇所	70									433,359
										126,226
										149,500
										294,257
										154,650
		5箇所	3,000							151,632
1箇所	1,500									682,827
		6箇所	9,100	1箇所	15	2箇所 10,000本	4,300			639,042
75箇所	63,170			19箇所	11,630	0.06ha	11,300			140,481
9箇所	1,709	43箇所	55							154,364
98箇所	689,341	6箇所	37,532	1095 箇所	17,808	32箇所	228,618			1,679,480
23箇所	50,776	3箇所	60	4箇所	0	6箇所	7,550			119,666
		7箇所	1,000			2箇所	6,628			2,852,177
1箇所	0	2箇所	20							20
										6,100
										40,500
		1箇所	1,000							2,700
										200
										9,000
										5,300
										3,050

5. 林 道

(1) 林道事業の実績

区分		年度別	平成26年度			平成27年度			平成28年度		
			路線数	延長	事業費	路線数	延長	事業費	路線数	延長	事業費
公 共 事 業	林道開設	県営	1	296	26,257	1		24,537	1		33,624
		補助	(1)	(175)	(30,971)	(1)	(160)	(21,270)			
			1		19,260	1	175	44,701	1	225	57,474
	林道改良	県営	2	116	43,635	(1)	(20)	(21,500)			
		補助									
	点検診断	県営									
		補助									
	小 計	県営	3	412	69,892	(1)	(20)	(21,500)	3	39	71,456
補助		(1)	(175)	(30,971)	(1)	(160)	(21,270)				
		1		19,260	1	175	44,701	1	225	57,474	
県 単 林 道 事 業	県単開設	県営	1	40	5,584	1		5,741	1	23	5,138
		補助									
	県単改良	県営									
		補助									
	県単舗装	県営									
		補助									
	委託費 その他	県営			7,915			8,874			8,874
	小 計	県営	1	40	13,499	1		14,615	1	23	14,012
補助											
計	県営	4	452	83,391	(1)	(20)	(21,500)	4	62	85,468	
	補助	(1)	(175)	(30,971)	(1)	(160)	(21,270)				
		1		19,260	1	175	44,701	1	225	57,474	
合計			(1)	(175)	(30,971)	(2)	(180)	(42,770)			
			5	452	102,651	5	204	108,371	5	287	142,942

注1：上段（ ）書は翌年度への繰越分で、路線数は内数で延長及び事業費は外数である。

注2：下段には前年度からの繰越分を含む。路線数は実数で計上した。

(単位=延長：m、事業費：千円)

平成29年度			平成30年度			令和元年度			令和2年度		
路線数	延長	事業費	路線数	延長	事業費	路線数	延長	事業費	路線数	延長	事業費
(1)	(296)	(77,097)	(1)	(296)	(61,629)						
1			1		39,300	1		6,725			
1	5	5,594	1	81	26,200	1		35,426	(1)		(31,720)
									1		18,280
			—	—	13,608	—	—	(7,898)			
						—	—	27,489	—	—	7,898
						—	—	12,100	—	—	14,630
(1)	(296)	(77,097)	(1)	(296)	(61,629)			(7,898)	(1)		(31,720)
2	5	5,594	2	81	79,108	2		69,640	1		26,178
								12,100			14,630
1	20	3,687	(1)	(27)	(4,510)	(1)	(114)	(4,648)	(1)		(6,520)
			1		2,430	1	27	4,510	1	114	8,438
		10,168			11,705			9,235			9,235
1	20	13,855	(1)	(27)	(4,510)	(1)	(114)	(4,648)	(1)		(6,520)
			1		14,135	1	27	13,745	1	114	17,673
(1)	(296)	(77,097)	(2)	(323)	(66,139)	(1)	(114)	(12,546)	(2)		(38,240)
3	25	19,449	3	81	93,243	3	27	83,385	2	114	43,851
								12,100			14,630
(1)	(296)	(77,097)	(2)	(323)	(66,139)	(1)	(114)	(12,546)	(2)		(38,240)
3	25	19,449	3	81	93,243	3	27	95,485	2	114	58,481

(2) 林道の現況

(令和3年 3月31日現在)

管理主体区分		自動車道					軽車道		計			
		総数		舗装現況			路線数	延長 m	路線数	延長 m		
		路線数	延長 m	路線数	延長 m	舗装率 %						
北部林業事務所	県	《0》	1	1,474	1	1,474	100.0%			《0》	1	1,474
	市町村		17	22,302	12	17,004	76.2%				17	22,302
	森林組合		1	777	0	0	0.0%				1	777
	計		19	24,553	13	18,478	75.3%				19	24,553
中部林業事務所	県	《6》	21	69,825	21	51,715	74.0%		169	《6》	21	69,994
	市町村		85	156,958	55	92,560	59.0%	10	14,596		95	171,554
	計		106	226,783	76	144,275	63.6%	10	14,765		116	241,548
南部林業事務所	県	《13》	23	73,363	20	41,750	56.8%			《13》	23	73,363
	市町村		144	233,376	98	149,110	63.9%	27	27,685		171	261,061
	計		167	306,739	118	190,860	62.2%	27	27,685		194	334,424
計	県	《19》	45	144,662	42	94,939	65.6%		169	《19》	45	144,831
	市町村		246	412,636	165	258,674	62.7%	37	42,281		283	454,917
	森林組合		1	777	0	0	0.0%				1	777
	計		292	558,075	207	353,613	63.4%	37	42,450		329	600,525

注：1) 自動車道とは全幅員3.0m以上、軽車道とは、全幅員1.8m以上3.0m未満の林道をいう。

2) 延長については林道が位置する市町村の行政区域ごとに集計した。

3) 路線数については起点位置の状況(以下の区分)により計上した。

1 路線で2以上の管理主体がある場合は、林道起点位置の管理者をもって路線数を計上した。

1 路線で自動車道と軽車道が連続している場合は、林道起点位置のある区分に路線数を計上した。

県管理の《 》は、市町村と県とで管理している路線のうち、起点を市町村が管理しているもので、裸書き(起点を県が管理している路線)の外数。

4) 林業構造改善事業で開設した林道を含む。

(3) 林道の規格別延長

(令和3年 3月31日現在)

規 格	自 動 車 道			自動車道計	軽車道計	林道合計
	1 級	2 級	3 級			
全 幅 員	6.0~5.0m	4.0~3.6m	3.0m			
路 線 数	2 2	1 6 5	1 0 5	2 9 2	3 7	3 2 9
延 長	27,397 m	383,580 m	147,098 m	558,075 m	42,450 m	600,535 m
(比 率)	4.9%	68.7%	26.4%	92.9%	7.1%	100.0%

(4) 林業事務所別・市町村別・管理主体別林道の現況

事務所	市町村	管理主体	自動車道		軽車道		備考	
			路線数	延長	路線数	延長		
北 部 林 業 事 務 所	東庄町	県	1	1,474				
		町						
	銚子市	県						
		市	1	1,300				
	東金市	県						
		市	3	4,023				
	山武市	県						
		市	4	6,029				
		森林組合	1	777				
	大網白里市	県						
		町	1	1,726				
	茂原市	県						
		市	3	3,356				
長柄町	県							
	町	<1>	4	5,273		B = 芦網榎本		
長南町	県							
	町		1	595				
小計	県		1	1,474	0	0		
	市町	<1>	17	22,302	0	0		
	森林組合		1	777	0	0		
中 部 林 業 事 務 所	市原市	県	<1>	2	6,288		A = 加茂	
		市	<3>	18	37,186		D = 丹原、音信山、米田	
	木更津市	県						
		市	<1>	13	21,510	2	3,057	D = 丹原
	君津市	県	<3>	11	45,736			A = 小仁田、片倉三石、加勢 C = 戸面蔵玉、鹿野山、大福山
		市	<3>	36	58,350	4	4,600	D = 横尾、袖ノ木、万田野
	富津市	県	<2>	8	17,801		169	A = 志組、竹岡
		市	<2>	18	37,713	4	6,939	
	袖ヶ浦市	県						B = 金谷元名 D = 大山
		市		2	2,199			
小計	県	<6>	21	69,825	0	169		
	市	<9>	85	156,958	10	14,596		

(令和3年 3月31日現在)

(単位 = 延長 : m)

事務所	市 町 村	管理主体	自 動 車 道		軽 車 道		備 考	
			路線数	延 長	路線数	延 長		
南 部 林 業 事 務 所	勝 浦 市	県						
		市	<1>	2	3,193			B = 荒木根
	大 多 喜 町	県		2	3,439			
		町		28	33,578	5	5,338	
	い す み 市	県						
		市		17	23,493			
	御 宿 町	県						
		町		10	9,394	2	1,748	
	館 山 市	県	<2>	3	5,104			A = 小松 C = 奥山仲尾沢
		市		3	2,628		306	
鴨 川 市	県	<4>	6	30,407			A = 浜荻、川谷、大幡、天津	
	市	<3>	36	63,795	6	5,810	B = 中央1号, 2号, 4号 D高山, 大山	
鋸 南 町	県							
	町	<2>	8	19,044			B = 金谷元名、中央3号	
南 房 総 市	県	<7>	12	34,413			A = 海老敷、伊予ヶ岳、小松、神子、仲尾沢、 山倉、原田山 C = 奥山仲尾沢	
	市	<4>	40	78,251	14	14,483	B = 中央1号、2号、3号、4号 上井戸沢、下要路	
小 計	県	<13>	23	73,363	0	0		
	市町	<10>	144	233,376	27	27,685		
計	県	<19>	45	144,662	0	169		
	市町村	<20>	248	412,636	37	42,281		
	森林組合	<0>	1	777	0	0		
	計	<39>	294	558,075	37	42,450		

注：1) 自動車道とは全幅員3.0m以上、軽車道とは、全幅員1.8m以上3.0m未満の林道をいう。

2) 延長については林道が位置する市町村の行政区域ごとに集計した。

3) 路線数については林道起点位置の状況(市町村の行政区域別、管理主体別、林道の種類別)により計上した。

4) 起点を含まない区間について、路線数を市町村の行政区域別、管理主体別、林道の種類別に< >書外数で計上するとともに、備考欄に状況別(以下のA~D)及び路線名を表示。

A 県と市町村で管理している路線。

B 2市町村で管理している路線。

C 全線を県が管理しているもので2以上の市町村にまたがり管理する路線。

D 全線を市町村が管理しているもので、他の市町村にまたがり管理する路線。

5) 繰越分は次年度計上

(5) 林道計画及び達成状況

(令和3年3月31日現在)

林業事業所別	区分	民有林面積 (A) ha	林道利用区域面積 (B) ha	目標林道延長 (C) m	現況林道延長 (D) m	用途変更林道延長 (E) m	現況延長 (F) = (D)+(E) m	目標林道密度 (C)/(A) m/ha	現況密度 (F)/(A) m/ha
北部林業事務所		51,413	[0] 724	96,600	24,553	66,492	91,045	1.9	1.8
中部林業事務所		48,543	[598] 12,185	510,500	226,790	376	227,166	10.5	4.7
南部林業事務所		50,759	[2,169] 14,503	528,900	306,739	12,624	319,363	10.4	6.3
計		150,715	[2,309] 27,412	1,136,000	562,541	79,492	637,453	7.5	4.2

- 注：1) 林道は幅員3.0m以上の林道（自動車道）である。
 2) 最終目標林道延長、最終目標林道密度は、平成10年度策定の民有林林道網整備計画（平成6年度末の林道・公道現況延長・森林面積を基準に計画期間は平成7年度～平成46年度）による。
 3) 林道利用区域面積は、民有林面積であり [] 書は軽車道に係る分で外数である。
 4) 用途変更林道延長は平成7年以降の累計延長である。

(6) 林道転用等状況表

(単位 = 延長 : m)

年度	区分		転用				用途変更				計			
	路線数	延長	累計		路線数	延長	累計		路線数	延長	累計			
			路線数	延長			路線数	延長			路線数	延長		
平成2年度	(4) 3	3,655	(16) 15	23,281	(3) 1	2,970	(113) 109	137,905	(7) 4	6,625	(129) 124	161,186		
7	(3) 3	1,527	(31) 25	35,775	(2) 2	2,996	(131) 123	161,172	(5) 5	4,523	(162) 148	196,947		
12	0	241	(35) 26	37,425	0	0	(139) 129	169,617	(0) 0	241	(174) 155	207,042		
17	0	0	(35) 26	37,425	0	0	(143) 132	176,254	(0) 0	0	(178) 158	213,679		
22	(1) 1	722	(36) 27	38,147	(1) 0	376	(145) 133	176,776	(2) 1	1,098	(181) 160	214,923		
25	0	0	27	38,147	(0) 0	0	(192) 176	230,378	(0) 0	0	(228) 203	268,525		
26	0	0	27	38,147	(0) 0	0	(192) 176	230,378	(0) 0	0	(228) 203	268,525		
27	0	0	27	38,147	(0) 0	0	(192) 176	230,378	(0) 0	0	(228) 203	268,525		
28	0	0	27	38,147	(0) 0	0	(192) 176	230,378	(0) 0	0	(228) 203	268,525		
29	0	0	27	38,147	(0) 0	0	(192) 176	230,378	(0) 0	0	(228) 203	268,525		
30	0	0	27	38,147	(1) 0	167	(193) 176	230,211	(0) 0	0	(229) 203	268,358		
令和元年度	0	0	27	38,147	(0) 0	0	(193) 176	230,211	(0) 0	0	(229) 203	268,358		
2	0	0	27	38,147	0	4,580	(196) 174	234,791	(0) 0	0	(232) 201	272,938		

- 注：1) 昭和33年度以降の資料である。（「20年の歩み」を参考、軽車道を含む）
 2) 転用とは、林道の施設の全部又は一部が他の用途に供され、施設そのものが消滅することをいう。
 3) 用途変更とは、林道の施設の全部又は一部が主として林業以外の用（公道等及び林道以外の私道等）に供されることをいう。
 4) 路線数の上段 () 書は延べ数であり処理件数である。下段は路線数の減を伴う件数である。
 1 路線で転用と用途変更とを同時に行った場合の路線は長い方に含める。

(7) 林道災害復旧事業の実績

(単位 = 事業費 : 千円)

年度別	年災別	総 数		公 共 事 業		県 単 事 業	
		箇所数	事業費	箇所数	事業費	箇所数	事業費
平成2年度	63災	-	-	-	-	-	-
	元災	50	113,607	29	71,448	21	42,159
	2災	(1)	20	(1)	7	13	24,858
	計	(1)	70	(1)	36	34	67,017
平成7年度	5災	8	20,085	-	-	8	20,085
	6災	2	4,635	-	-	2	4,635
	7災	8	17,650	-	-	8	17,650
	計	18	42,370	-	-	18	42,370
平成12年度	10災	-	-	-	-	-	-
	11災	9	16,275	-	-	9	16,275
	12災	19	39,912	6	16,783	13	23,129
	計	28	56,187	6	16,783	22	39,404
平成17年度	15災	10	16,475	-	-	-	-
	16災	6	9,545	1	4,477	10	24,865
	17災	22	63,733	20	61,444	5	13,419
	計	38	89,753	21	65,921	15	38,284
平成22年度		15	39,858	-	-	15(過年災)	39,858
平成23年度	22災	4	6,875	1	1,996	3	4,879
		8	27,425	-	-	8(過年災)	27,425
	計	12	34,300	1	1,996	11	32,304
平成24年度		15	43,513	-	-	15(過年災)	43,513
平成25年度		19	29,211	-	-	19(過年災)	29,211
平成26年度	25災	(3)	10	(3)	10	-	-
	26災	6	41,664	2	25,267	4	16,397
		15	40,013	-	-	15(過年災)	40,013
	計	(3)	31	(3)	12	19	56,410
平成27年度		12	46,753	-	-	12(過年災)	46,753
平成28年度		1	410	-	-	1	410
		18	37,420	-	-	18(過年災)	37,420
	計	19	37,830	-	-	19	37,830
平成29年度	29災	(1)	3	(1)	3	-	-
		8	29,701	-	-	8(過年災)	29,701
	計	(1)	11	(1)	3	8	29,701
平成30年度	29災	(1)	1	(1)	1	-	-
		8	33,060	-	-	8(過年災)	33,060
	計	(1)	9	(1)	1	8	33,060
令和元年度	30災	1	3,984	-	-	1	3,984
		11	19,074			10(過年災)	19,074
	計	12	20,306	-	-	11	20,306
令和2年度	元災	30	108,683	24	96,154	6	12,529
		-	-	-	-	16(過年災)	44,904
	計	30	108,683	24	96,154	22	57,433

() 書は分割補助で内数、事業費とも施行年度に計上

(8) 作業道の現況

(令和3年3月31日現在)

事業別 地区別	林業構造改善事業		林産集落振興対策事業		優良森林団地造成促進事業		県単林道開設事業		絆の森整備事業		森林環境保全直接支援事業		森林整備加速化・林業再生基金事業		総数		備考
	路線数	延長(m)	路線数	延長(m)	路線数	延長(m)	路線数	延長(m)	路線数	延長(m)	路線数	延長(m)	路線数	延長(m)	路線数	延長(m)	
市原	1	500													1	500	
山武	2	245			1	150					9	3,352	15	2,943	19	6,257	山武市18 (内1路線は東金と重複) 東金1
長生	7	7,686	3	1,920			1	234							11	9,840	茂原市2 長南町4 長柄街4 睦沢町1
夷隅	9	5,116	11	5,012							3	3,953			23	14,081	勝浦市2 大多喜町19 大原町2
安房			1	755					1	283	1	700	24	4,120	27	5,858	鴨川市19 南房総市8
君津	2	1,700	3	614							5	3,181	33	4,626	43	10,121	市原市1 木更津市4 君津市33 富津市3 袖ヶ浦2
計	21	15,247	18	8,301	1	150	1	234	1	283	18	11,186	72	11,689	124	455,657	

注：1) 林産集落振興対策事業には、特用林産振興事業(昭和56年度以前)を含む。

(9) 基幹作業道災害復旧事業の実績

(単位 = 事業費：千円)

年度	市町村	路線名	個所数	復旧延長	工事費
昭和55年度	君津市	小原	1	297	5,000
	計	1路線	1	297	5,000
60	長南町	山内1号、2号	2	20	2,300
		東沢	1	66	4,800
	計	3路線	3	86	7,100
平成元年度	長南町	山内2号、3号	4	59	5,150
	計	2路線	4	59	5,150

(10) 林道事業再評価の実績

評価実施年度	路線名	事業主体名	採択年度	評価対象要件 再 = 再評価 後 = 事後評価	評価	備考
平成12年度	日 在 高 谷	大原町	S 2 年度	再・経過年数10年	中止	大原町農林課所管公共事業評価委員会
平成13年度	加 勢	君津市	H 8 年度	再・経過年数 5 年	継続	
平成14年度	市 之 沢	県	H 9 年度	再・経過年数 5 年	継続	
平成15年度	袖ノ木 浜 荻	県	H元年度 H10年度	再・経過年数15年 再・経過年数 5 年	継続	
平成16年度	東 奥 野	県	H11年度	再・経過年数 5 年	継続	
平成17年度	淵ヶ沢奥米	県	S 63年度	後・経過年数 5 年	適切	
平成18年度	加 勢	君津市	H 8 年度	再・経過年数 5 年	継続	
	加 勢	県	H16年度	再・経過年数 2 年	継続	経過年数 2 年であるが、市営と併せて実施
	奥山仲尾沢	県	H元年度	後・経過年数 6 年	適切	
平成19年度	豊 岡	県	H14年度	再・経過年数 5 年	継続	
	山 中	県	S 60年度	後・経過年数 5 年	適切	
	志 組	県	H1年度	後・経過年数 5 年	適切	
平成20年度	浜 荻	県	H10年度	再・経過年数 5 年	適切	
平成21年度	東 奥 野	県	H11年度	再・経過年数 5 年	適切	
平成22年度	市 之 沢	県	H 9 年度	後・経過年数 5 年	適切	
	堀 之 内	県	H12年度	再・経過年数 5 年	適切	
平成23年度	加 勢	県	H16年度	再・経過年数 5 年	継続	
平成24年度	-					
平成25年度	-					
平成26年度	袖ノ木	県	H20年度	後・経過年数 5 年	適切	
平成27年度	-					
平成28年度	-					
平成29年度	-					
平成30年度	-					
令和元年度	-					
令和2年度	浜 荻	県	H26年度	後・経過年数 5 年	適切	

- 注：1) 事業再評価は平成10年度から実施。
2) 千葉県農林水産部所管公共事業における再評価対象事業は以下のとおり。
ただし、該当年度に完了が見込まれる場合は対象外。
事業採択後5年経過して未着工の事業。
事業採択後5年を経過して継続中の事業。
初回実施時期は の経過した日の属する年度とし、次回以降は5年間経過毎。
その他、事業制度等から再評価が必要と判断された事業。
3) 事後評価は、平成17年度から実施。対象事業は事業完了後5年経過した事業。

6. 林業普及指導

(1) 農林水産技術会議森林活用分科会における要望課題検討の採択状況

年度	要 望 課 題	区 分
平成19年度	1. 木質チップを燃料とした施設園芸の経済性に関する研究	C
	2. 有機肥料によるたけのこ栽培に関する生産技術指針の作成	A3
	3. 放置竹林の効果的な拡大防止と森林の再生	A3
	4. 県民の森を用いた森林療法プログラム実施のための森林環境づくりとコース設定の研究	A2
	5. なしのせん定枝を利用したたけのこ類の栽培技術の開発	A1
	6. サンプスギ製材品の強度及び病原菌のその後の活動について サンプスギ製材品の強度試験 非赤枯性溝腐病付着材の製品における病原菌の活動 非赤枯性溝腐病付着剤が人体に及ぼす影響	A1 A1 C
平成20年度	1. 「ビタミンB1いっぱいきのこ」栽培技術の追加試験 「ビタミンB1いっぱいきのこ」の追加施用技術開発 「ビタミンB1いっぱいきのこ」技術の「原木シイタケ」への適用	A3 A3
	2. 廃培地を使用した菌床きのこ栽培技術の開発	A3
平成21年度	1. 木質バイオマスの効率的な生産・流通システムの構築に向けた調査研究	A1
	2. 千葉県における長伐期林業の成立に向けた生産目標の設定と施業基準の策定	C, B
	3. サンプスギ心材の強度性能及び耐久性の解明	C
	4. 千葉県における放置竹林対策について	A3, A2
	5. 高齢級過密森林の管理手法と強度間伐導入基準の確立	A3
	6. マテバシイ材の活用方法とマテバシイ林管理技術の確立	A2, C, A3
	7. マテバシイ林の伐採と更新	A3
	8. 松くい虫被害に強い「抵抗性クロマツ」の選抜・育種	A2
	9. 千葉県に適した無花粉スギの育種	A1
	10. スギ非赤枯性溝腐病抵抗性クローン選抜のための早期検定技術開発	A1
	11. スギカミキリの被害対策について	A1, C
	12. スギカミキリ被害の経済的・効率的防除方法	A1
	13. 北総地域特有の地形に対応した効率的な伐採・搬出技術の開発	B
	14. ヤマビル生理生態的研究開発による効果的な防除法	C
	15. 九十九里海岸防災林におけるクロマツの代替樹種の選定等施業方法の策定	A2
	16. 在来草本種による法面緑化手法の確立	A3
平成22年度	1. 簡易なスギ溝腐病抵抗性判別技術の確立	C
	2. 非赤枯性溝腐病被害木を利用した鳥獣被害防護柵の開発	A2
	3. 害虫による菌床きのこの被害防止に関する省力的で効果的な対策方法の研究	A3, A3, C
	4. ヒメコマツの種苗生産について	A1
	5. 千葉県有保安林の維持管理手法の検討	A1, A1, A2, A3
	6. 「健康と癒しの森30選」等のセラピー効果の検証と効果的な活用方法の開発	A3, C
	7. サンプスギ材の外観的特徴の解明	C, A3, A3
	8. 千葉県における長伐期林業の成立に向けた生産目標の設定と施業基準の策定 ()	H21からの継続課題 : B A3, : B A3
	9. 北総地域特有の地形に対応した効率的な伐採・搬出技術の開発	H21からの継続課題 B C
平成23年度	1. 海岸防災林保全・整備技術の多様化	B
	2. 海岸防災林における塩害の状況把握と対策の検討	A3
	3. 里山活動の成果の検証	A3
平成24年度	1. 九十九里海岸の県有保安林における植栽後の効果的な管理方法を前提とした苗木植栽のパターン(間隔等)について	A2
	2. 放射能に汚染されたほだ木の除染方法等の確立	A2
	3. 海岸林前縁部における広葉樹を活用した海岸林造成技術の開発	A2
	4. タケノコに関する放射性セシウムの実態把握と対策の確立	A3

平成25年度	1. 接種検定済みクロマツ苗木の挿し木による生産の実用化に向けた研究	A2
	2. 未利用林地残材等の経済的・効率的搬出手法の確立及び普及	A1
	3. 海岸防災林保全・整備技術の多様化	A2
平成26年度	1. 木質バイオマス燃料(薪)によるコジェネレーションシステム(施設園芸加温システム)実証実験	C, A2
	2. マツ材線虫病激害地での防除手法及び松林復旧技術の確立	B, A3, A3, B
	3. 県産木材の利用促進に向けた試験研究	A2
	4. 特用林産物における放射性物質対策	A1
	5. マルチキャピティコンテナを用いたクロマツ苗木の生長特性の評価	A1
	6. 接種検定済みクロマツ苗の植栽後の抵抗性評価	A1
	7. 千葉県に適した雄性不稔スギ候補の作出及び選抜	A1
	8. スギ・ヒノキ・マツの細り表の作成	A3, C
	9. 当県の自然景観・植生に適合した、有用広葉樹の適地・適木の分類、リスト化	A3
平成27年度	1. マテバシイの萌芽力調査	A3
	2. スギカミキリ被害の状況調査について	A3
	3. サンプスギに似た形質を持つ非赤枯性溝腐病抵抗性品種の選抜	A2
	4. マツ材線虫病激害地での防除手法及び松林復旧技術の確立	H26からの継続課題 : B A3, : B A1
平成28年度	1. スギカミキリに対する低コストな防除法の検証	A1
	2. 低コストで省力的な造林技術の開発	A1
	3. 原木きこの栽培におけるフタモントンボキノコバエ防除法の研究	A3
	4. 千葉県に適合した短伐期で収穫できる有用な樹種の選抜、及び育林体系の研究	B, A3
平成29年度	1. 若齢クロマツへの薬剤散布開始時期及び散布量の検証	A1
	2. 放射性セシウム濃度の低い原木シイタケの安定生産技術の確立	A1
	3. 県産材の利用拡大をはかるための新たな木材流通の動向把握	A1
	4. 発生予測におけるアメダスデータと現地環境データとの差異の検証	A3
	5. マツの幼齢木の松くい虫対策	A1, A3
	6. 千葉県に適合した短伐期で収穫できる有用な樹種の選抜、及び育林体系の研究	H28からの継続課題 : B A3, : B C
平成30年度	1. ドローンを活用した森林調査システムの研究開発	A1
	2. 内陸防風保安林の機能向上に向けた植栽樹種の選定並びに施業指針の作成	A3
令和元年度	1. マテバシイ材の利用に係る調査研究	A1
	2. 木造公共建築物の長寿命化に関する研究	A1
	3. 原木栽培における原木樹種や栽培方法の違いがシイタケの放射性セシウム濃度に及ぼす影響の把握	A2
	4. イチョウの集団枯損原因の解明と対策技術の開発	A3
	5. 大径化したマテバシイ林の適切な更新方法の確立	A3
	6. コンテナ苗を植栽した林の適切な保育方法の確立	A2, A3, A3
令和2年度	1. 森林情報の収集、管理、活用に係る調査研究	A1
	2. マテバシイの集団枯損跡地の復旧方法について	A3

A1 新規課題として採用する
A3 現地において問題解決する

A2 現在実施中の研究課題で対応する
B 現地調査のうえ検討する C 新規課題として採用しない

(2) 農林総合研究センター森林研究所における令和2年度試験研究課題一覧表

生産力の強化やブランド化を推進する技術の開発

3 状況変化に対応し、生産力を支える研究の推進

12 農林作物の野生鳥獣被害軽減化技術の開発

(1) 野生鳥獣の個体数推定と適正数管理による農作物被害軽減の確立と検証

自然植生と造林木におけるシカ等による枝葉採食害及び角とぎ被害の実態把握 (R1-R3)

環境への調和や資源の維持増大に関する技術の開発

1 環境にやさしい農業を推進する研究の強化

17 安全な食料生産に寄与するリスク管理対策

(2) 農林業分野における放射性セシウムの低減対策とモニタリング調査

放射性セシウム濃度の低い原木シイタケの安定生産技術の確立(H30-R2)

2 森林の健全な育成と利用促進に向けた研究の推進

18 森林資源の持続的利用技術の開発

(1) 健全な森林の育成と木材利用促進技術の開発

千葉県に適した1年生コンテナ苗の生産技術の開発(R2-R5)

低コストで省力的な再造林技術の開発(H29-R2)

天然更新を用いた健全な森林の育成のための実生分布特性の把握(H30-R2)

サンプスギが非赤枯性溝腐病に罹りやすい要因の解明と抵抗性評価方法の検証(H30-R7)

マテバシイにおけるくん蒸薬剤によるカシノナガクイムシ駆除除去の検証(R2-R3)

未利用木質バイオマスのチップ敷設による雑草抑制効果の検証(H29-R6)

バイオマス利用を含めた木材流通状況の把握(H30-R2)

マテバシイ材利用拡大に向けた丸太の熱処理技術の開発(要望課題)(R2-R6)

県産材を活用した木造公共建築物の長寿命化に必要な維持管理に関する情報の把握

(要望課題)(R2-R8)

3 防災機能が高く、生活環境と調和する森林の造成に向けた研究の強化

19 生活環境を保全する森林造成技術の開発

(1) 海岸防災林の再生技術の確立

海岸防災林の広葉樹林化における効果的な客土方法の解明(R2-R5)

海岸防災林におけるクロマツ林造成技術の高度化(要望課題)(H28-R5)

クロマツ幼齢木に対する薬剤防除技術の確立(要望課題)(H30-R2)

千葉県由来のマツノザイセンチュウ抵抗性マツの選抜と特性把握(H30-R3)

ドローンを活用した松くい虫被害木探査技術の開発(要望課題)(R1-R3)

(2) スギ・ヒノキの花粉飛散抑制技術の開発

ジベレリン処理による雄花着生量の早期定量手法の確立(H29-R3)

ヒノキ雄花の観測による花粉飛散量予測技術の開発(R1-R5)

注) ~ ...千葉県農林水産業振興計画で定めた基本目標 1、2、3(ゴシック体)・・・小目標

(3) 森林・林業関係標準技術体系・技術指導資料

発行年	題名	標準技術体系	技術指導資料
S49	シイタケ栽培標準技術体系		
S50	サンブスギ育林標準技術体系		
S51	くり栽培標準技術体系		
S53	間伐の実行に必要な基礎資料とその解説		
S55	特用林産物生産技術指針(タケ・タケノコ編)		
S60	幕張の浜クロマツ植栽地管理技術指針		
S60	クヌギ・コナラの選抜基準		
S61	クリ栽培標準技術体系(改訂版)		
S61	私の推薦する千葉の林業		
S62	複層林造成の手引		
S63	私の選んだ千葉の林業技術および名木		
H5	マテバシイを利用したシイタケ栽培の手引き		
H9	ヤマビルの防除マニュアル		
H9	光誘引粘着捕虫器使用によるきのご害虫の防除		
H9	スギカミキリ防除マニュアル		
H10	野鳥を活用する緑地の無農薬管理		
H11	クリ栽培標準技術体系(改訂版)		
H12	千葉の新たな森づくりに向けて(非赤枯性溝腐病被害林マニュアル)		
H12	千葉県の森林土壌およびその調査マニュアル		
H13	間伐技術と間伐材の利活用		
H14	千葉のヤマウド優良品種-優良品種の特性と栽培法		
H15	サンブスギ間伐手遅れ林分の管理指針		
H15	スギ花粉生産量調査マニュアル		
H17	環境保全型マツノマダラカミキリ後食防止剤による松枯れ防止効果		
H18	ビタミンB1いっぱいきのご栽培方法の手引き		
H19	サンブスギ材の強度性能		
H20	原木シイタケの害虫シイタケオオヒロズコガの被害と対策		
H21	スギとの混植によるケヤキの育成技術		
H22	イノシシからタケノコを守る 簡易電気柵と竹防護柵の設置方法		
H24	長伐期施業の進め方		
H25	森林経営のための効率的な施業技術(1) まとまった森林における効率的な作業システム		
H25	森林経営のための効率的な施業技術(2) 北総地域における小規模作業システム		
H26	これからの複層林施業		
H26	竹林拡大を防ぐ 放置竹林対策の手引き		
H27	手入れ不足のスギ、ヒノキ壮齢林の管理技術		
H27	放射性セシウム濃度の低い原木シイタケを生産するために		
H28	シイタケ原木の害虫ハラアカコブカミキリの生態と防除		
H29	クリの低樹高仕立てのせん定方法		
H30	原木シイタケ栽培におけるフタモントンボキノコバエの防除方法		
R2	マテバシイ林更新の手引き		

(4) 令和2年度林業普及指導員の活動実績

(単位：時間)

区分	普及指導活動				調査 研究	情報 収集	連絡調整		普及指導 の準備	普及関係 事務報告	研修 受講	そ の 他	計
	直接		間接 (電話等)	小 計			試験研究 ・教育機関	市町村 その他の 関係機関					
	個別 指導	集団 指導											
計	3382.91	341.75	421.64	4146.3	155.41	729.97	109.75	789.07	5,608.32	1,640.5	351.92	7,184.51	20715.75
普及対象別内訳	林家	726.33	58.83	95.22	880.38								
	会社等の事業体	388.42	12.00	33.99	434.41								
	市町村	905.84	31.25	204.52	1141.61								
	森林組合	763.41	10.75	52.24	826.4								
	林研グループ	25.5	33.25	11.59	70.34								
	その他	573.41	195.67	24.08	793.16								

注) ・平成16年度の森林法改正により、平成17年4月から従来の林業専門技術員と林業改良指導員の資格が「林業普及指導員」に一元化された。

(5) 令和2年度林業普及指導員を対象とした研修

研修の名称	目的等	対象者	人員	時期	場所	講師	研修等の内容
林業成長産業化構想技術者育成研修 (ICT)	ICT等の先端技術を活用した路線選定等による効率的かつ効果的な木材生産基盤となり得る路網計画を含む、森林の施業から木材の流通までを考慮した総合的な森づくり構想の作成に関する高度な知識・技術を有する技術者の育成。	林業事業体の職員及び林業普及指導員、市町村	1人 (1人)	R2.8.18 ~ 21	中央合同庁 庁舎4号館	鹿児島大学 ICT機器メーカー 林野庁 森林総合研究所 金山町森林組合 東京農工大学 全国LVL協会 住友林業株式会社 ノースジャパン 素材流通協同組合	・林業ICT化の意義と手法 ・新技術の機能、効果、仕組み ・ICT林業の実際 ・ICT機器等による森林現況把握 手法演習 ・路網と作業システム ・ICT等による路網設計の手法 ・ICT等による路網計画作成手法演習 ・循環的な木材生産他
放射能関係研修	特用林産における放射性セシウム濃度に関するこれまでの研究内容と今後の課題を理解し、普及指導に役立てる。	林業普及指導員他	22人 (10人)	R2.8.24	農林総合研究センター 森林研究所	森林研究所 主任上席研究員 岩澤 勝巳	特用林産における放射性セシウム濃度に関する研究成果と今後の課題

新規モデル 事業林研指 導研修(応用)	地域の森林管理の担い 手として、自伐林家組織 や専門性の高い森林整 備活動を行う NPO 等の 育成・支援を行うこと で、森林経営に適さない 森林の適正な管理を推 進するため、森林管理に 必要な知識や技能の習 得。	林業普及指 導員他	9 人 (4 人)	R2.11.22 12.5~6 12.12 ~13	かずさアカ デミア 印西市泉	藤本労働安全コン サルタント事務所 藤本 吟蔵 有限会社藤原造林 社長 藤原正志	安全講習 伐木、造材、搬出、 はい積研修
森林経営管理 制度円滑化対 策研修	森林経営管理法の施行 に伴う森林経営管理制 度の円滑な導入と運用 を図るため、市町村の 森林・林業担当職員に対 し適切な指導・助言等の 支援ができる技術者の 育成。	林業普及指 導員他	2 人 (1 人)	R2.11.24 ~26	栃木県宇都 宮市	林野庁 森林総合研究所 他	・森林経営管理制 度の概要と現状 ・経営管理権集積 計画の作成 ・制度運用のため の優良民間業者 との意見交換 ・先進市町村の取 組事例 ・市町村森林経営 管理事業のため の森林施業 他
チェーンソー 特別教育	チェーンソーの安全な 取扱い方法を習得し、森 林所有者や事業者への 安全指導に役立てる。	林業普及指 導員他	4 人 (3 人)	R2.12.14 ~16	千葉県林業 サービスセ ンター	千葉県森林組合職 員	チェーンソー講 習
東京大学千 葉演習林現地 見学	早生樹の植栽環境と成 長の状態、天然モミ・ツ ガ林の環境についての 見学と現地検討を行い、 スギ、ヒノキ、マツ以外 の樹種の適地について の知見を深め普及指導 活動に活かす。	林業普及指 導員 他	9 人 (7 人)	R2.12.21	東京大学 千葉演習林	東京大学 久本 洋子	早生樹(コウヨウ ザン)、モミ、 ツガ林の見学、現 地検討会
刈払機作業 安全衛生教 育	刈払機の安全な取扱い 方法を習得し、森林所有 者や事業者への安全指 導に役立てる。	林業普及指 導員他	5 人 (4 人)	R3.1.8	植畑研修セ ンター	植畑研修センター 職員	刈払機講習会
山武市大径木 林及び若齢早 生樹(コウヨ ウザン)現地 見学	山武地域大径木林と若 齢早生樹林の知識を深 め、普及指導活動に活か す。	林業普及指 導員他	13 人 (8 人)	R3.1.14	山武市埴谷 地先	-	・若齢コウヨウザ ン林の観察及び 現地検討会 ・山武地域大径木 スギの見学及び 現地検討

広葉樹林化及びヒノキ天然更新に関する研修	低コスト広葉樹林化及び、ヒノキの天然更新に関する最新の研究成果に触れ、普及指導活動に活かす。	林業普及指導員他	8人 (3人)	R3.1.25	森林総合研究所	森林総合研究所 星野 大介 酒井 武	・低コスト広葉樹林化に関する最新の知見ヒノキの天然更新に関する最新の知見 ・苗畑・樹木園等施設見学
----------------------	--	----------	------------	---------	---------	--------------------------	--

()内は内数で林業普及指導員の出席者数

(6) 千葉県指導林家・林業士認定状況

(単位：人、令和2年3月31日現在)

地区名	指導林家	林業士	計	備考
千葉	8	3	11	女性2名(林業士)
東葛飾	1	1	2	女性1名(林業士)
印旛	5	4	9	
香取	2	5	7	
海匝	1	1	2	女性1名(林業士)
山武	9		9	女性2名(指導林家)
長生	7	2	9	
夷隅	7	2	9	女性1名(林業士)
安房	7	1	8	女性1名(指導林家)
君津	7		7	
計	54	19	73	女性8名

(7) 林業機械・器具の現況

番号	機械種名		備考	単位	現況	
					地方公共団体	学校
1-1	索道	索道重量式		セット		
1-2		索道動力式		セット		
2-1	集材機	小型集材機	動力10ps未満	台		
2-2		大型集材機	動力10ps以上	台	2	
3	モノケーブル		ジグザク集材施設	台		
4	リモコンウィンチ		リモコン、ラジコンによる可搬式木寄せ機	台		
5	自走式搬器			台	2	
6	モノレール		懸垂式含む	台		
7-1	運材車		動力20ps未満のもの	台	4	1
7-2			動力20ps以上のもの	台	1	
8-1	ホイールタイプトラクタ		林内で集材等の作業を行うホイールタイプのトラクタ	台		
8-2	クローラタイプトラクタ		上記でクローラタイプのもの	台		
9	育林用トラクタ		主として地拵え等の育林作業用	台		
10	フォークリフト			台		
11	フォークローダ			台		
12-1	クレーン	運材機能なし	トラッククレーン、ホイールクレーン等	台		
12-2		運材機能あり	クレーン付きトラック	台		1
13-1	グラップル	運材機能なし	グラップルローダ作業車	台		
13-2		運材機能あり	グラップルローダ付きトラック	台		
14	トラクタショベル		搬出、育林用等に係わる土工用	台		
15	ショベル系掘削機械		搬出、育林用等に係わる土工用	台	1	1
16	チェーンソー			台	40	10
17	チェーンソー装置		リモコンチェーンソー架台	台		
18	刈払機		携帯式刈払機	台	29	8
19	植穴堀機			台		
20	動力枝打機		自動木登り式	台		
21			背負い式等の上記以外のもの	台	2	
22	苗畑用トラクタ			台		
23	樹木粉砕機		伐倒木、伐根、枝条等を粉砕する機械	台	1	
24	フェラーパンチャ		立木を伐倒、集積する自走式機械	台		
25	スキッド		牽引式集材専用のトラクタ	台		
26	プロセッサ		枝払い・玉切りする自走式機械	台		
27	ハーベスタ		伐倒・枝払い・玉切りする自走機械	台		
28	フォワーダ		積載式集材専用車両	台		
29	タワーヤーダ		元柱を具備した自走式機械	台	2	
30	スイングヤーダ		簡易索張方式に対応し、かつ旋回可能なブームを装備する集材機械	台		
31	その他の高性能林業機械		従来の高性能林業機械上記7機種以外の高性能林業機械	台		
32	グラップルソー		巻立・玉切り自走式機械	台	1	

注) 対象の林業機械は、主として伐採、搬出、育林に使用されるもの。(製材工場で使用されるものは含まない。)

(令和2年3月31日現在)

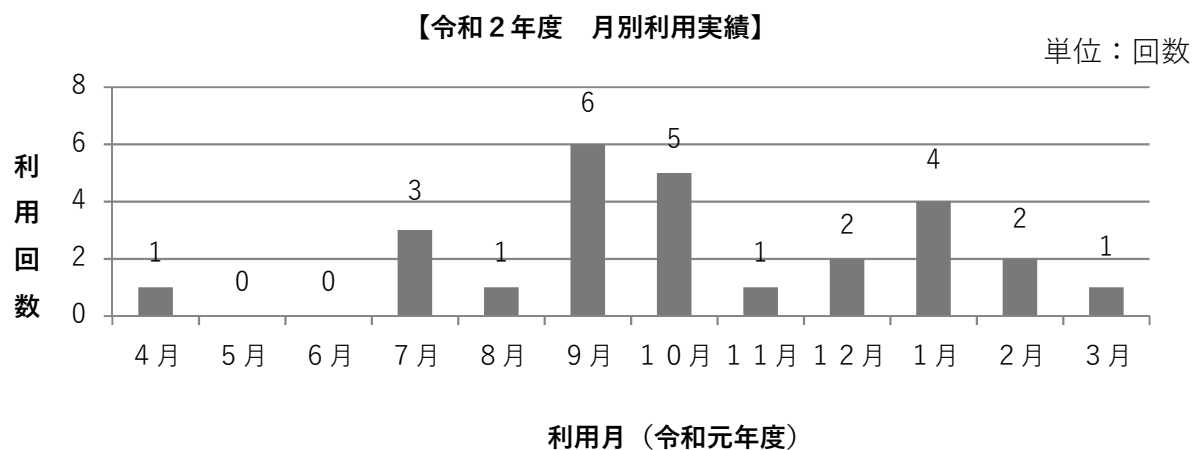
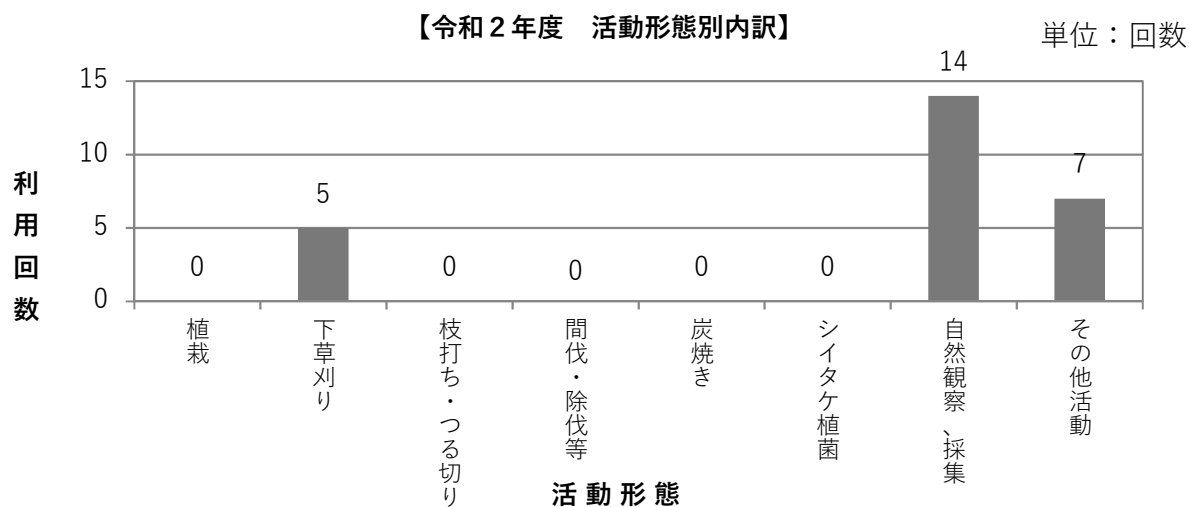
所 有 区 分 別 数 量							
会社	森林組合	その他組合等		集落	研究機関	個人	合計
		支援センター	その他				
3	1		1				5
17			1			9	27
20	1						23
						7	7
			2			2	4
	1		1				4
7	1					49	62
7	1						9
1							1
9	8		1		1		19
	1						1
2			1				3
12	3		3				19
11	2						13
2	1						3
38	16		2				58
402	26	10	47		11	166	712
328	24	10	30		11	143	583
36					1		37
	1		2		1	21	25
	2						4
1					2		3
20	2		1		1		25
2							2
3	1		1				5
3	2						5
1	3						4
							2
1							1
20	3		1				24
9	1						11

(8) 令和2年度教育の森の利用状況

地域	利用回数			利用人数		
	学校の利用	その他の利用	計	学校の利用	その他の利用	計
千葉 (うち市原市)						
東葛飾						
印旛	0	6	6	0	239	239
香取						
海匝						
山武						
長生	0	1	1	0	450	450
夷隅						
安房						
君津	19	0	19	361	0	361
計	19	7	26	361	689	1050

注1) 学校の利用は主として授業時間での利用

注2) その他の利用とは注1) 以外の利用を指す



(9) 教育の森の認定数

地域		年度別認定数									
		H5～H10	H15	H20	H25	H27	H28	H29	H30	R01	R02
千葉	計	26	12	11	11	11	11	11	9	9	7
	うち新規	13									
	うち再認定	4	3	3	3	2	2	1	1	3	
(うち市原市)	計	10	4	3	3	3	3	3	3	3	2
	うち新規	5									
	うち再認定	1				1	1			1	
東葛飾	計	8	5	5	4	4	4	4	4	3	3
	うち新規	4	1								
	うち再認定	2	2	3	1			1	1	1	
印旛	計	32	14	17	11	11	12	12	8	8	8
	うち新規	16					1				
	うち再認定	5	4	12	11				7		1
香取	計	26	13	10	5	5	5	5	4	4	4
	うち新規	13	1								
	うち再認定	4	6	4	4	1			3		1
海匝	計	18	10	5	2	2	2	2	2	2	2
	うち新規	9	1								
	うち再認定	3	3	1			1	1			
山武	計	28	15	16	12	12	11	11	11	8	8
	うち新規	15	1								
	うち再認定	4	5	5	3		3	1	3	2	
長生	計	32	14	15	10	9	9	9	8	7	7
	うち新規	16		1							
	うち再認定	5	4	4	4		2		3	2	
夷隅	計	15	7	4	2	2	2	2	2	2	2
	うち新規	8									
	うち再認定	1	1					2			
安房	計	30	14	10	7	7	7	7	7	7	6
	うち新規	15									
	うち再認定	5	4	3	3	1			3	3	
君津	計	34	20	19	17	14	14	13	13	10	9
	うち新規	18	1								
	うち再認定	4	6	5		2	3	4		1	
計	計	249	124	112	81	77	77	76	77	60	56
	うち新規	127	5	1	0	0	1	0	1	0	0
	うち再認定	37	38	40	29	10	11	10	11	12	2

注) 再認定については、認定期間の終了日が属する年度の実績とする。

(10) 教育の森の利用実績の推移

地域	年度別利用回数										年度別利用人数									
	H5～H19	H20	H25	H26	H27	H28	H29	H30	R01	R02	H11～H19	H20	H25	H26	H27	H28	H29	H30	R01	R02
千葉	739	90	52	66	52	9	12	3	1	0	4,520	576	722	907	854	190	243	51	51	0
(うち市原市)			40	55	41	0	0	3	0	0			481	616	613	0	0	51	51	0
東葛飾	50	13	31	23	23	21	21	0	7	0	1,269	160	446	430	367	317	305	0	0	0
印旛	98	4	0	0	0	2	12	10	9	6	8,949	277	0	0	0	132	378	327	327	239
香取	33	7	0	0	0	0	0	0	0	0	973	252	0	0	0	0	0	0	0	0
海匝	26	6	11	4	4	1	0	0	0	0	476	192	328	95	94	32	0	0	0	0
山武	179	14	2	2	1	1	1	1	2	0	4,869	388	23	21	7	6	11	9	9	0
長生	110	26	22	17	0	2	1	1	1	1	3,643	540	192	148	0	415	396	449	449	450
夷隅	87	13	6	11	13	12	14	10	0	0	10,078	1,231	325	208	340	307	116	92	92	0
安房	66	7	0	0	0	0	0	0	0	0	1,026	56	0	0	0	0	0	0	0	0
君津	724	58	40	42	39	67	65	80	38	19	36,312	2,707	1,372	988	1,357	1,677	1,501	2,259	2,259	361
計	2,112	238	164	165	132	115	126	105	58	26	72,115	6,379	3,408	2,797	3,019	3,076	2,950	3,187	3,187	1,050

注) 平成10年以前の利用人数はデータがなく不明。

7. 森林組合・金融

(1) 森林組合の現況

区分 年度	組合数	組合員数	組合員所有 森林面積	払込済出資金
		(人)	(ha)	(千円)
昭和50年度	40	25,139	60,074	49,003
55	35	23,938	54,324	74,070
60	30	23,699	52,406	107,813
平成5年度	22	20,153	44,162	123,205
10	22	18,076	40,680	118,698
15	19	17,280	40,341	128,401
20	2	15,757	42,593	97,297
25	2	15,180	34,551	93,722
26	2	14,818	34,443	93,577
27	2	14,811	29,551	93,489
28	2	14,789	29,518	93,480
29	2	14,783	29,601	93,444
30	2	14,778	29,577	93,507
令和元年度	2	14,681	29,393	93,156
元年度内訳	千葉県	538	1,046	4,237
	千葉県	14,143	28,347	88,919

注：組合員は正組合員数、平成5年度以降は、活動停止組合を除く。

平成18年11月1日に千葉県森林組合を除く14組合が合併して千葉県森林組合が発足し、組合数は2になった。

(2) 森林組合主要事業の実績

区分 年度別	販 売 事 業 (木材)			林 産 事 業 (木材)			加 工 事 業 (製材品)		
	組合数	数 量 (m ³)	取扱高 (千円)	組合数	数 量 (m ³)	取扱高 (千円)	組合数	数 量 (m ³)	取扱高 (千円)
昭和50年度	8	1,148	32,196	4	1,998	62,098	4	1,607	111,626
55	8	1,137	72,341	4	1,229	33,174	4	3,728	75,789
60	5	1,701	57,261	2	3,606	68,965	3	1,598	38,403
平成5年度	10	2,423	39,380	3	2,143	41,041	4	1,039	45,543
10	8	603	17,129	3	1,889	45,888	4	998	43,174
15	7	1,425	31,656	4	1,540	17,761	4	549	11,852
20	1	1,584	19,617	1	292	6,695	1	824	24,474
25	1	1,050	3,581	1	947	6,765	1	106	7,177
26	1	2,582	15,162	1	1,214	12,482	1	248	44,558
27	1	1,134	8,648	1	288	6,055	1	622	21,121
28	1	5,026	29,389	-	-	-	1	263	27,427
29	1	14,401	57,533	-	-	-	1	927	22,850
30	1	10,046	52,697	-	-	-	1	383	18,155
令和元年度	1	10,099	44,964	1	48	2,478	1	283	22,603

注：造林事業量の()書は、新植面積で内数を示す。

販売、林産、加工事業は、それぞれ木材の実績である。

(3) 森林組合作業班の組織状況

区分 年度別	作業班を組織 している組合数	作業班数	作業班員 (人)
昭和50年度	5	12	112
55	7	19	150
60	7	20	157
平成5年度	10	22	178
10	10	22	166
15	10	-	179
20	2	-	110
25	2	-	114
26	2	-	80
27	2	-	70
28	2	-	66
29	2	-	61
30	2	-	46
令和元年度	2	-	50

購買事業 (山行苗木・肥料・その他)		造林事業 (新植・保育)			取扱高合計 (千円)	
組合数	取扱高 (千円)	組合数	数量 (ha)	取扱高 (千円)		
20	161,532	6	324	(29)	47,200	414,652
17	215,842	10	972	(84)	186,103	583,249
17	230,124	11	925	(67)	265,767	660,520
18	109,779	16	1,172	(49)	365,355	601,098
18	75,421	13	900	(36)	233,703	415,315
15	61,233	13	892	(24)	195,869	318,371
2	41,272	2	650	(23)	142,727	234,785
2	6,464	1	129	(12)	47,459	71,446
2	3,452	1	235	(10)	135,739	211,393
2	19,396	1	342	(6)	141,411	196,631
2	19,632	1	318	(21)	234,226	310,674
2	17,243	1	381	(45)	204,884	302,530
2	15,114	1	324	(29)	187,083	273,049
2	18,860	1	267	(33)	100,409	189,314

(4) 林業・木材産業改善資金貸付状況

年度・ 林業事務所別	総 数		林 業 生 産 高 度 化 資 金									
	件 数	金 額	計		団地間伐促進 資 金		被害森林整備 資 金		間伐材高度 利用施設資金		技術導入資金	
			件数	金 額	件数	金 額	件数	金 額	件数	金 額	件数	金 額
昭和60年度	78	47,960	44	31,027	1	1,050					42	26,577
平成7年度	37	47,806	26	42,166	1	8,000					25	34,166
17	3	11,800										
23	2	31,000										
27	0	0										
28	0	0										
29	0	0										
30	0	0										
令和元年度	0	0										
2	0	0										
内 訳	北 部	0										
	中 部	0										
	南 部	0										

(5) 日本政策金融公庫資金の利用状況

区分 年度別	総 数		林業経営育成資金						林業基盤整備資金 造林			
	件数	金 額	計		取得		育林		計		公有	
			件数	金 額	件数	金 額	件数	金 額	件数	金 額	件数	金 額
昭和60年度	5	125,330							4	121,230	1	113,000
平成 7年度	1	140,000							1	140,000	1	140,000
17	1	87,000							1	87,000	1	87,000
22	2	60,300							2	60,300	2	60,300
27	2	34,800							2	34,800	2	34,800
28	2	29,600							2	29,600	2	29,600
29	3	32,600							3	32,600	3	32,600
30	1	40,700							1	22,200	1	22,200
令和元年度	1	19,000							1	19,000	1	19,000
2	1	18,100							1	18,100	1	18,100

(6) 木材産業等高度化推進資金貸付実績

(単位：千円)

年度別 区分	計		素材生産合理化資金				事業経営改善合理化資金				
	件数	金 額	素材生産資金		素材引取資金		素材生産等 促進資金		間伐等 促進資金		
			件数	金 額	件数	金 額	件数	金 額	件数	金 額	
昭和60年度	7	204,500	2	49,500	5	155,000					
平成 7年度	3	160,000			3	160,000					
17	2	105,000			2	105,000					
22	1	75,000			1	75,000					
27	1	75,000					1	75,000			
28	1	75,000					1	75,000			
29	1	75,000					1	75,000			
30	1	65,000					1	65,000			
令和元年度	1	65,000					1	65,000			
2	1	48,000					1	48,000			
内 訳	組 合	1	48,000					1	48,000		
	会 社 個 人										

(単位：千円)

特認間伐 施設 資金	林業労働福祉施設資金							青年林業者等養成確保資金				林業・木材 産業改善資金	
	計		安全生産 施設 資金		負荷除去等 施設 資金		計		林業経営 開始 資金				
	件数	金額	件数	金額	件数	金額	件数	金額	件数	金額			
1	3,400	29	9,433	28	8,133	1	1,300	5	7,500	5	7,500		
		11	5,640	11	5,640								
												3	11,800
												2	31,000

(単位：千円)

										農林漁業施設資金 (主務大臣指定)		セーフティネット	
私有		樹苗養成		林道		利用間伐		伐採調整		件数	金額	件数	金額
件数	金額	件数	金額	件数	金額	件数	金額	件数	金額				
3	8,230			1	4,100								
										1	18,500		

(7) 農林漁業信用基金の利用状況

年度別	区分	保証金額		出資額(累計)		保証倍率 (倍)
		件数	被保証額(千円)	県(千円)	民間(千円)	
昭和60年度		14	269,580	13,050	39,230	35.16
平成 7年度		6	152,880	30,850	38,530	42.01
	17	3	86,400	38,530	30,130	45.00
	22	1	48,000	38,530	11,510	45.00
	27	3	192,000	38,530	11,510	45.00
	28	4	227,120	38,530	11,340	45.00
	29	2	96,000	37,759	8,970	45.00
	30	2	96,000	37,759	8,970	45.00
	令和元年度	2	96,000	37,759	8,970	45.00
	2	2	96,000	37,759	8,970	45.00
内 訳	組 合	2	96,000		6,620	
	会 社	0	0		2,300	
	個 人	0	0		50	

8 . 林業・木材産業構造改革

(1) 林業構造改善事業の実績

事業別	指定年度	指定区域	事業実施期間	事業費(円)
第1次林業構造改善事業	昭和41年度	大多喜町	昭和42～44年度	59,724,110
第2次林業構造改善事業	昭和47年度	大多喜町	昭和48～51年度	176,158,000
	昭和49年度	市原市	昭和50～53年度	203,600,000
	昭和50年度	君津市	昭和51～54年度	215,000,000
	昭和51年度	長生南部	昭和52～55年度	282,780,000
	昭和51年度	長生北部	昭和52～55年度	205,730,000
	昭和52年度	大多喜町	昭和53～54年度	134,820,000
	計			1,218,088,000
間伐促進等特別対策事業	-	大多喜町	昭和53年度	35,960,000
地域林業振興緊急特別対策事業	-	市原市	昭和54年度	36,000,000
林業村落振興緊急対策事業	-	長南町	昭和54年度	61,050,000
林業構造改善村落特別対策事業	-	長南町	昭和55年度	59,674,000
新林業構造改善特別対策事業	-	市原市	昭和55年度	39,028,000
新林業構造改善事業	昭和55年度	大多喜町	昭和55～62年度	506,510,000
	昭和55年度	長生ブロック	昭和56～63年度	671,700,000
	昭和56年度	君津市	昭和57～平成元年度	505,850,000
	昭和56年度	富津市	昭和61～平成6年度	412,329,819
	計			2,096,389,819
林業山村活性化林業構造改善事業	平成4年度	君津市	平成5～9年度	552,920,000
	平成5年度	千葉県全域	平成6～11年度	1,132,422,000
	計			1,685,342,000
地域林業経営確立林業構造改善事業	平成12年度	印旛・山武	平成12～14年度	262,496,000
合計				5,553,751,929

注：長生ブロックは、長生地域管内の全市町村である。

(2) 林業・木材産業構造改革事業の実績

事業別	計画年度	受益範囲	事業主体	実施期間	事業費(円)
林業・木材産業構造改革事業 (地域材利用促進対策)	平成14年度	山武地域	東金市	平成14年度	29,090,000
林業・木材産業構造改革事業 (木材産業構造改革)	平成14年度	大多喜町	新生木材産業 協同組合	平成14～15年度	224,195,275
林業・木材産業構造改革事業 (木材産業構造改革,地域材利用促進対策)	平成15年度	君津市	千葉ハ'イラス利用 促進協同組合	平成15年度	116,050,186
林業・木材産業構造改革事業 (地域材利用促進対策)	平成16年度	丸山町	丸山町	平成16年度	42,297,000
強い林業・木材産業づくり交付金 (木造公共施設整備)	平成17年度	(設置場所) 銚子市	千葉県	平成17年度	1,200,000
森林・林業・木材産業づくり交付金 (木造公共施設整備)	平成21年度	鴨川市	鴨川市	平成21年度	58,275,000
合計					471,107,461

注：事業費には、ソフト事業は含まない。

(3) 林業構造改善事業の地域別・年度別実績

(単位：千円)

年度	地域	大多喜町	市原市	君津市	長生南部	長生北部	長南町	長生ブロック	富津市	千葉県全域	印旛・山武	計
昭和42		13,868										13,868
43		25,205										25,205
44		20,651										20,651
45												0
46												0
47												0
48		25,700										25,700
49		40,458										40,458
50		46,000	42,000									88,000
51		64,000	50,000	14,000								128,000
52			76,000	92,000	44,000	30,000						242,000
53		117,780	35,600	62,000	138,830	39,170						393,380
54		53,000	36,000	47,000	85,240	70,360	61,050					352,650
55		120,000	39,028		14,710	66,200	59,674					299,612
56		98,000						133,000				231,000
57		76,310		70,000				136,000				282,310
58		73,000		100,000				107,000				280,000
59		61,000		72,000				91,000				224,000
60		53,700		68,300				80,000				202,000
61		12,500		67,000				80,000	40,985			200,485
62		12,000		88,000				39,000	59,844			198,844
63				27,050				5,700	75,440			108,190
平成元				13,500				(15,240)	23,260			(15,240)
2								(17,220)	24,780			(17,220)
3								(5,678)	48,510			(5,678)
4									43,104			43,104
5				153,196					32,134			185,330
6				141,204					26,134	16,840		184,178
7				176,980						83,844		260,824
8				66,490						(60,000)		(60,000)
9				15,050						350,174		365,224
10										266,537		266,537
11										92		92
12											(57,500)	(57,500)
13											100,700	100,700
14											102,746	102,746
計		913,172	278,628	1,273,770	282,780	205,730	120,724	671,700	(38,138)	(60,000)	(57,500)	(155,638)
									374,191	1,072,422	204,996	5,398,113

注：上段（ ）書は、翌年度へ繰越分で外数であり、翌年度の欄には当該繰越分は含まない。

(4) 林業・木材産業構造改革事業の地域別・年度別実績

(単位：千円)

年度	地域	山武地域	大多喜町	君津市	丸山町	銚子市	鴨川市	計
平成14		29,090	152,000					181,090
15			72,195	116,050				188,245
16					42,297			42,297
17						1,200		1,200
21							(34,965) 23,310	(34,965) 23,310
計		29,090	224,195	116,050	42,297	1,200	(34,965) 23,310	(34,965) 436,142

注：上段（ ）書は、翌年度へ繰越分で外数であり、翌年度の欄には当該繰越分は含まない。

(5) 林業・木材産業構造改革推進事業の実績

事業区分	事業種目	事業主体	設置市町村	受益範囲	全体事業計画				
					受益戸数	工種又は施設区分	事業量		事業費 (千円)
							A	B	
林業・木材産業 構造改革推進事業		千葉県流域林業活性化センター							104
総事業費									104

初年度事業実績			後年度事業計画			備 考
事業量		事業費	事業量		事業費	
A	B	(千円)	A	B	(千円)	
		104				平成19年度事業 平成20年度については休止
		104				

9. 林 産

(1) 素材需要量の推移

区分 年次別	産 地			
	総 数	国 産 材		
		計	自 県 材	他 県 材
昭和55年	645	244 (37.8%)	196	48
60	412	157 (38.1%)	135	22
平成 2年	403	159 (39.5%)	138	21
7	287	109 (38.0%)	107	2
12	216	101 (46.8%)	89	12
17	181	89 (49.2%)	87	2
22	185	93 (50.2%)	70	23
27	166	84 (50.6%)	60	24
29	130	78 (60.0%)	48	30
30	179	122 (68.2%)	85	37
令和元年	158	114 (72.2%)	87	27
2	112	86 (76.8%)	52	34

資料：農林水産統計 木材統計（農林水産省 大臣官房 統計部）

注：「非公表」とは、秘密保護の観点から調査結果が公表されていない項目

(2) 素材生産量の推移

(単位：千 m^3)

区分 年次別	総 数			生 産 区 分	
	計	針 葉 樹	広 葉 樹	国 有 林	民 有 林
昭和55年	204	192	12	14	190
60	140	129	11	16	124
平成 2年	146	122	24	9	137
7	113	100	13	13	100
12	92	84	8	5	87
17	89	66	23	2	87
22	70	54	16	2	64
27	63	47	16	4	59
29	51	33	18	5	46
30	90	48	42	5	85
令和元年	92	70	22	5	87
2	58	42	16	3	55

資料：農林水産統計 木材統計（農林水産省 大臣官房 統計部）

国有林、民有林の素材生産量は、農林水産部森林課調べ

(単位：千³m)

別						用途別のうち 製材用
輸 入 材						
計	南 洋 材	米 材	北 洋 材	そ の 他		
401 (62.2%)	94	282	9	16		488
255 (61.9%)	84	140	15	16		301
244 (60.5%)	90	125	10	19		286
178 (62.0%)	67	100	0	11		203
115 (53.2%)	48	57	2	8		142
92 (50.8%)	52	37	3	0		61
92 (49.7%)	38	31	22	1		73
82 (49.4%)	非公表	27	非公表	非公表		67
52 (40.0%)	非公表	15	非公表	非公表		43
57 (31.8%)	非公表	17	39	非公表		非公表
44 (27.8%)	非公表	18	25	非公表		43
26 (23.2%)	非公表	13	非公表	非公表		非公表

資料：農林水産統計 木材統計（農林水産省 大臣官房 統計部）

注：「非公表」とは、秘密保護の観点から調査結果が公表されていない項目

(3) 新設住宅着工戸数

(単位：戸)

区分 年度別	計	木 造	非 木 造
平成 7年度	71,729	35,458 (49.4%)	36,271 (50.6%)
12	59,652	31,095 (52.1%)	28,557 (47.9%)
17	66,153	32,357 (48.9%)	33,796 (51.1%)
22	42,837	26,739 (62.4%)	16,098 (37.6%)
27	47,407	28,541 (60.2%)	18,866 (39.8%)
29	51,413	30,997 (60.3%)	20,416 (39.7%)
30	47,344	29,758 (62.9%)	17,586 (37.1%)
令和元年度	44,376	28,024 (63.2%)	16,352 (36.8%)
2	43,121	26,456 (61.4%)	16,665 (38.6%)

資料：建築着工状況（県土整備部 建築指導課）

注：「木造」とは主要構造部が木造のもの、「非木造」とは主要構造部が木造以外のもの

(4) 外材入荷量の推移

年度・港別		材種別	米	材	北	洋	材
昭和55年度	千葉港・袖ヶ浦港		805.3				
	木更津港		86.1				
	計		891.4				
60	千葉港		687.7	(423.5)		9.1	
	木更津港		23.2	(23.2)			
	袖ヶ浦港		112.0	(54.9)			
	計		822.9	(501.6)		9.1	
平成2年度	千葉港		855.3	(449.7)			
	木更津港		16.6	(16.6)			
	袖ヶ浦港		84.0	(47.0)			
	計		955.9	(513.3)			
7	千葉港		860.4	(231.6)			
	木更津港		8.5	(8.5)			
	袖ヶ浦港		133.3	(37.0)			
	計		1,002.2	(277.1)			
12	千葉港・袖ヶ浦港		468.7	(182.3)		17.8	(0.8)
	木更津港		12.8	(12.8)			
	計		481.5	(195.1)		17.8	(0.8)

資料：平成15年度までは木更津木材団地協同組合（木更津港）

千葉港については、千葉港湾湾運送事業共同組合が統計調査を廃止した。

注：昭和60年度からは、（ ）内書きで、入荷量の中の原木の数値を示す。

年次・港別		産地別	米	材	北	洋	材
平成17年	千葉港			56,541			0
	木更津港			8,152			17,531
	計			64,693			17,531
22	千葉港			14,165			0
	木更津港			5,255			13,706
	計			19,420			13,706
27	千葉港			0			0
	木更津港			6,097			18,848
	計			6,097			18,848
28	千葉港			0			0
	木更津港			11,770			21,734
	計			11,770			21,734
29	千葉港			0			0
	木更津港			4,644			27,793
	計			4,644			27,793
30	千葉港			0			0
	木更津港			6,170			28,644
	計			6,170			28,644
令和元年	千葉港			0			0
	木更津港			4,204			21,656
	計			4,204			21,656
2	千葉港			0			0
	木更津港			3,463			9,800
	計			3,463			9,800

資料：千葉県港湾統計年報（県土整備部 港湾課）

注：1）千葉県内の港湾（7港）の内、外国貿易があるのは、千葉港（国際拠点港湾）、木更津港（重要港湾）のみ。

2）用語の定義は次のとおり（出典：農林水産省 統計部 素材需給統計）

南洋材：ベトナム、マレーシア、インドネシア、フィリピン、パプアニューギニア等の南方から輸入される木材の総称。きり、リグナムバイタ、チークを除く

米材：アメリカ及びカナダの地域から輸入される材で、樹種は問わない

北洋材：ロシアから輸入される材で、樹種は問わない

その他：南洋材、米材、北洋材以外の輸入材

3）林産品のうち、原木のみを示す。

(単位：千m³)

ラワン材 (南洋材)	ニュージーランド材	その他	計
	126.5	31.9	1,091.6
0.0	0.0		86.1
127.9	126.5	31.9	1,177.7
37.2 (37.1)	1.3 (1.3)	29.7 (10.9)	765.0 (472.8)
52.7 (52.7)			75.9 (75.9)
46.3 (46.3)			158.3 (101.2)
136.2 (136.1)	1.3 (1.3)	29.7 (10.9)	999.2 (649.9)
20.4 (8.7)	17.3 (2.7)	33.5 (0.0)	926.5 (461.1)
74.1 (74.1)			90.7 (90.7)
0.0			84.0 (47.0)
94.5 (82.8)	17.3 (2.7)	33.5 (0.0)	1,101.2 (598.8)
18.4 (2.4)	21.1 (20.0)	105.8 (4.3)	1,005.7 (258.3)
57.7 (57.7)		1.7 (1.7)	67.9 (67.9)
		1.2	134.5 (37.0)
76.1 (60.1)	21.1 (20.0)	108.7 (6.0)	1,208.1 (363.2)
22.9 (1.0)	4.2 (4.2)		513.6 (188.3)
33.6 (33.6)			46.4 (46.4)
56.5 (34.6)	4.2 (4.2)		560.0 (234.7)

資料：平成15年度までは木更津木材団地協同組合（木更津港）

千葉港については、千葉港港湾運送事業共同組合が統計調査を廃止した。

注：昭和60年度からは、() 内書きで、入荷量の中の原木の数値を示す。

(単位：トン)

南洋材	その他	計
422	88	57,051
44,020	3,574	73,277
44,442	3,662	130,328
0	1,823	15,988
39,874	0	58,835
39,874	1,823	74,823
0	0	0
19,772	2,982	47,699
19,772	2,982	47,699
0	0	0
12,894	0	46,398
12,894	0	46,398
0	0	0
0	0	32,437
0	0	32,437
0	0	0
0	0	34,814
0	0	34,814
0	0	0
0	0	25,860
0	0	25,860
0	0	0
0	0	13,263
0	0	13,263

(5) 製材工場の推移

区分 年次別	総 数	出力階層別工場数(工場)				
		7.5kw以上 22.5kw未満	22.5kw以上 37.5kw未満	37.5kw以上 75.0kw未満	75.0kw以上 150kw未満	150kw以上
昭和55年	544	192	159	139	33	21
60	493	156	138	145	42	12
平成2年	386	94	119	122	39	12
7	334	61	115	109	35	14
12	303	49	100	109	30	15
17	243	42	75	85	31	10
22	171	25	50	55	32	9
27	126	17	47	36	18	8
29	111			82		29
30	101			76		25
令和元年	98			74		24
2	94			69		25

資料：農林水産統計 木材統計（農林水産省 大臣官房 統計部） 平成29年から出力階層区分が変更された。

製材品生産量は、農林水産統計 製材統計（農林水産省 大臣官房 統計部）

注：「非公表」とは、秘密保護の観点から調査結果が公表されていない項目

平成30年及び令和元年の製材品生産量については、調査が行われていない。

(6) 樹種別素材生産量・生産額

(単位＝金額：千万円、生産量：千 m^3)

種別 年次	計		針葉樹								広葉樹	
			スギ		ヒノキ		マツ		その他			
	生産量	産出額	生産量	産出額	生産量	産出額	生産量	産出額	生産量	産出額	生産量	産出額
昭和55年	204	654	114	408	14	76	61	153	3	6	12	12
60	140	301	97	212	11	41	20	41	1	2	11	6
平成2年	146	311	90	208	12	57	14	26	6	6	24	15
7	113	213	88	167	8	33	2	3	2	2	13	8
12	92	107	69	83	6	18	2	3	7	0	8	3
17	89	80	61	63	4	8	1	1	0	0	23	8
22	70	61	45	45	3	5	6	5	0	—	16	6
27	63	43	40	29	4	4	3	1	0	—	16	8
29	51	36	27	18	3	3	2	1	1	—	18	14
30	90	69	40	26	5	5	2	1	1	5	42	32
令和元年	92	58	61	33	7	5	1	0	1	3	22	16
2	58		35		4		0		3		16	

資料：生産量は農林水産統計 木材統計（農林水産省 大臣官房 統計部）

産出額は「林業産出額」（農林水産省 大臣官房 統計部）

令和2年の産出額については未発表のため掲載していない。

単位未満を四捨五入したため各欄を合計した値と計の欄の値は一致しないことがある。

出力数計 (kw)	1工場当り 平均出力数 (kw)	素材入荷量 (千m ³)	素材消費量 (千m ³)	製材品生産量 (千m ³)	製材出荷量 (千m ³)
23,995	44.1	488	488	336	337
21,767	44.2	301	300	210	214
17,956	46.5	286	283	191	205
16,300	48.8	203	202	138	141
15,200	50.2	142	140	91	98
12,400	50.9	101	104	66	68
9,550	55.8	73	74	45	45
8,093	64.2	67	67	53	44
8,322	75.0	43	46	36	31
6,376	63.1	非公表	45		31
5,921	60.4	43	44		29
5,822	61.9	非公表	36		非公表

(7) 木材価格の推移

(単位：円/㎡)

種別 年次別	ひのき正角 10.5cm×4m 1等	すぎ正角 10.5cm×3m 1等	まつ平角 12cm×24cm×4m 1等	ひのき中丸太 4m並材 径20~28cm	すぎ中丸太 4m並材 径14~18cm	まつ中丸太 4m並材 径24~30cm
昭和55年	121,400	63,900	57,300	57,600	35,500	25,000
60	75,300	48,800	46,800	38,200	21,400	20,500
平成 2年	110,000	61,000	46,200	43,900	22,500	23,800
7	100,400	58,700	47,900	36,000	16,500	16,400
12	78,750	47,833	45,083	25,250	13,167	20,000
17	65,583	42,000	42,583	19,542	10,472	—
22	57,167	40,250	51,500	14,583	7,083	—
27	55,917	46,417	—	10,292	7,458	—
28	56,000	45,000	—	8,125	7,000	—
29	57,417	46,000	—	8,000	7,208	—
30	58,000	46,667	—	8,208	7,500	—
令和元年	58,000	50,000	—	8,708	7,333	—
2	58,000	48,667	—	8,125	6,833	—
令和 2年 1月	58,000	50,000	—	8,500	7,000	—
2	58,000	50,000	—	8,500	7,000	—
3	58,000	50,000	—	8,500	7,000	—
4	58,000	49,000	—	8,500	7,000	—
5	58,000	49,000	—	8,000	7,000	—
6	58,000	48,000	—	8,000	7,000	—
7	58,000	48,000	—	8,000	7,000	—
8	58,000	48,000	—	7,500	6,500	—
9	58,000	48,000	—	7,500	6,500	—
10	58,000	48,000	—	7,500	6,500	—
11	58,000	48,000	—	9,000	7,000	—
12	58,000	48,000	—	8,000	6,500	—

資料：農林水産部 森林課調べ

注：1) ひのき中丸太の径は平成14年3月までは26~32cmの価格である。

2) すぎ中丸太の径は平成14年3月までは13~16cmの価格である。

3) すぎの正角は昭和62年3月までは10.5cm×4m 1等の価格である。

(8) 木材業者・製材業者の登録状況

① 千葉県木材業者及び製材業者登録条例

年度	区分	登録数		手数料 (円)
		木材業者	製材業者	
昭和50年度		1,313	595	1,202,400
55		1,401	588	1,273,800
60		1,270	10	5,159,000
平成2年度		46	—	200,000
7		71	—	306,000
12		852	—	4,267,000
13		56	1	304,000
14		48	2	262,000

注：「木材業者」とは、木材の生産及び販売を業とする者、「製材業者」とは、製材の生産を業とする者。平成15年度に条例を廃止

② 千葉県木材業者登録規約

年度	区分	登録数(実)	登録数(延べ)					
			素材生産	素材販売	製材	製材品販売	銘木販売	その他
平成15年度		602	100	207	220	519	131	132
17		542	100	191	197	450	145	93
22		475	82	163	173	406	122	62
27		385	76	145	129	328	102	42
28		363	73	135	122	310	95	40
29		363	72	135	120	309	96	38
30		337	70	126	105	271	88	36
令和元年度		320	69	121	102	255	86	20
2		314	68	117	98	250	88	35

注：平成15年度から千葉県木材振興協会が自主登録制度として当規約を制定

(9) ちばの木で住まいづくり支援事業

(単位：棟)

年度	事業主体	事業主体				計
		香取市	山武市	市原市	ちばの木認証センター	
平成20年度		2	—	3	—	5
22		4	3	1	—	8
27		5	1	0	—	6
28		—	—	—	30	30
29		—	—	—	35	35
30		—	—	—	24	24
令和元年度		—	—	—	27	27

注：1) 平成20、21年度はサンプスギ等のちばの木で住まいづくり支援事業。28年度から事業主体をちばの木認証センターに改変した。

2) 令和元年度で事業廃止。

10. 特用林産

(1) 特用林産物の生産状況

区分 年次・地域別		しいたけ原木伏込数		生しいたけ			乾しいたけ		
		計	内、県内産原木	生産量	単価	生産額	生産量	単価	生産額
昭和50年		4,090	3,650	1,940	900	1,746,000	5	3,400	17,000
55		5,026	3,547	2,320	921	2,137,212	23	4,758	107,540
60		4,358	3,179	2,085	1,090	2,272,731	53	4,184	220,929
平成2年		4,000	2,496	2,489	1,086	2,703,537	50	3,342	167,780
7		2,958	1,458	2,137	1,072	2,290,513	39	2,853	111,260
12		1,477	447	1,668	1,030	1,718,040	24	2,503	60,072
17		821	323	1,204	914	1,100,456	10	3,296	31,641
22		547	179	915	870	795,789	12	4,284	50,980
30		332	45	1,786.2	729	1,302,140	7.1	4,149	29,458
令和元年		286	45	2,082.2	782	1,628,280	7.9	3,571	28,211
2		239	27	2476.4	788	1,951,403	5.8	未	未
2 年 内 訳	千葉	26	3	2083.7	788	1,641,956	2.0	未	未
	東葛飾	20	-	35.5		27,974	0.0		未
	印旛	11	0	61.8		48,698	0.0		未
	香取	22	-	44.4		34,987	0.7		未
	海匠	5	-	23.3		18,360	-		-
	山武	26	0	9.3		7,328	0.1		未
	長生	29	0	31.4		24,743	0.0		未
	夷隅	45	3	139.8		110,162	0.1		未
	安房	8	4	11.1		8,747	0.4		未
君津	47	17	36.5	28,762	2.4	未			

区分 年次・地域別		なめこ			ひらたけ			まいたけ			ぶなしめじ		
		生産量	単価	生産額	生産量	単価	生産額	生産量	単価	生産額	生産量	単価	生産額
昭和50年		108	650	70,200									
55		95	808	76,806	307	778	238,824						
60		93	882	82,042	717	801	574,214						
平成2年		108	775	83,666	827	698	577,010						
7		114	628	71,637	533	584	311,243	49	1,001	49,053	0		
12		150	475	71,250	384	437	167,808	112	604	67,648	244		
17		120	378	44,982	184	381	70,104	72	432	31,104	204	424	86,496
22		102	401	40,902	148	426	63,048	85	595	50,516	300	490	147,000
30		75.7	383	28,993	70.8	463	32,780	58.4	414	24,178	173.3	429	74,346
令和元年		58.4	379	22,134	106.4	664	70,650	49.5	466	23,067	-	433	-
2		1.0	284	284	66.1	未	未	225.9	475	107,303	167.3	未	未
2 年 内 訳	千葉	0.0	284	0	0.0	未	未	-	475	-	-	未	-
	東葛飾	-		-	-		-	-		-	-		
	印旛	-		-	-		-	-		-	-		
	香取	-		-	57.8		未	14.4		6,840	-		
	海匠	-		-	-		-	-		-	-		
	山武	0.1		28	6.5		未	-		-	-		
	長生	0.1		28	0.9		未	211.5		100,463	-		
	夷隅	0.1		28	0.3		未	-		-	-		
	安房	0.0		0	0.1		未	-		-	167.3		未
君津	0.7	199	0.6	未	0.0	0	-	-					

(単位 = 原木伏込数 : 千本、面積 : ha、生産量 : t、竹材生産量 : 千束、単価 : 円、生産額 : 千円)

く り				た け の こ				まっしゅるーむ		
生産面積	生産量	単 価	生産額	生産面積	生産量	単 価	生産額	生産量	単 価	生産額
1,550	1,134	400	453,600	1,188	1,713	137	234,681	347	180	62,460
1,044	800	514	410,914	1,049	2,162	255	551,274	191	1,110	212,010
810	571	563	321,680	1,472	1,895	275	520,323	369	1,718	634,104
704	483	517	249,695	1,095	1,393	244	340,123	913	967	882,864
545	465	460	213,939	888	1,110	311	345,294	871	916	797,603
549	387	375	145,125	650	655	230	150,650	776	1,307	1,014,232
369	303	271	82,113	599	473	271	128,183	1,001	1,103	1,104,103
					280	277	77,477			
					332.7	286	95,152			
					310.9	376	116,898			
					288.9	285	82,337			
					51.0		14,535			
					29.6		8,436			
					36.9		10,517			
					10.3		2,936			
					9.9		2,822			
					30.3		8,636			
					57.7		16,445			
					29.2		8,322			
					9.9		2,822			
					24.1		6,869			

竹 材										
計			もうそうちく		ま だ け		め だ け		は ち く	
生産量	単価	生産額	生産量	生産額	生産量	生産額	生産量	生産額	生産量	生産額
375	948	355,449	127	44,503	158	252,592	90	58,354		
491	1,163	571,030	237	94,550	191	431,880	63	44,600		
380	1,143	434,450	168	66,950	181	341,850	31	25,650		
290	1,426	413,441	126	52,624	123	301,887	30	41,920	11	17,010
229	1,416	324,307	104	41,105	84	220,945	35	52,782	6	9,475
86	1,449	124,600	55	33,000	26	80,600	4	8,000	1	3,000
34	1,157	39,336	12	6,000	17	27,336	3	6,000	0	0
7	1,186	8,067	3	1,400	3	5,467	1	1,200		
12.7	2,234	28,374	7.3	10,950	4.3	14,190	1.1	3,234		
9.4	2,133	20,050	6.6	10,560	2.7	9,180	0.1	310		
15.1	未	1,660	7.5	未	7.0	未	0.5	1,660		
-		-	-	-	-	-	-	-		
-		-	-	-	-	-	-	-		
0.3		未	0.3	未	-	-	-	-		
-		-	-	-	-	-	-	-		
-		-	-	-	-	-	-	-		
-		-	-	-	-	-	-	-		
0.5		未	0.1	未	0.4	未	-	-		
0.1		未	0.1	未	-	-	-	-		
5.7		1,660	4.3	未	6.2	未	0.5	1,660		
3.3		未	2.8	未	0.5	未	-	-		

(単位 = 山菜及び粉炭、木炭生産量 : t

年次・地域別		山菜				特用樹類		粉炭		
		わらび	ぜんまい	ふき	じねんじょ	しきみ	さかき			
		生産量	生産量	生産量	生産量	生産量	生産量	生産量	単価	生産額
昭和50年										
55		6.0		75.0	24.0					
60		12.9	6.3	205.0	47.4	48.1	2.1			
平成2年		9.9	4.0	221.0	32.0	8.0	18.0			
7		2.5	2.3	188.0	23.1	12.1	21.7	137	300	41,100
12		1.4	0.1	35.2	16.6	7.0	79.8	5	196	980
17		0.8	0.3	25.1	23.3	14.1	77.0	13	134	1,742
22		1.7	-	10		4.8	4.1	22	100	2,180
30		4.0	0.0	18.3		4.1	15.6	-	281	-
令和元年		2.6	-	16.4		2.5	18.4	-	282	-
2		2.6	0.0	12.6		2.9	19.7	-	286	-
2 年 内 訳	千葉	0.4	-	0.9		-	0.4	-	286	-
	東葛飾	-	-	-		-	-	-		-
	印旛	-	-	-		-	-	-		-
	香取	-	-	-		-	-	-		-
	海匝	-	-	-		-	-	-		-
	山武	-	-	-		-	-	-		-
	長生	-	-	-		-	-	-		-
	夷隅	0.3	0.0	0.3		0.2	0.7	-		-
	安房	0.9	0.0	4.6		2.2	9.3	-		-
	君津	0.9	-	6.8		0.6	9.3	-		-

生産量：特に記載のない場合は、千葉県特用林産物生産統計調査（千葉県農林水産部森林課）。

単価：生しいたけ、たけのこ、まっしゅるーむ、なめこ、まいたけは、東京都中央卸売市場千葉県年計単価。

ただし、平成30年、令和元年のまいたけについては、千葉県の単価が非掲載のため、近似する埼玉県の単価を準用。

乾しいたけ、ひらたけ、ぶなしめじ、竹材（まだけ）、木炭（黒炭）、薪は、特用林産物生産統計調査（農林水産省）。

ただし、令和2年版は本原稿作成時点で未公開のため、単価及び生産額は「未」とした。

竹材（もうそうちく）は、林野庁聞き取り単価を適用（未）。

竹材（めだけ）は、千葉県森林土木資材単価表の「横竹」（目通り周囲6～8cm）の加重平均値を適用（3,320円/束）。

竹材の単価は、各竹種の平均値を記載（本原稿作成時点で単価不明の竹種があるため「未」とした）。

粉炭は、平成23年以降、県内主要業者聞き取り単価を適用（30%_水=5kg換算）。

年次別の生産量、生産額の県内合計値は、全市町村のキログラム集計した値を合計後にトン換算した値、地域別内訳は、地域ごとにキログラム集計した値をトン換算した値であり、地域別内訳を合算しても、県内合計値とは一致しない場合がある。

特用樹類生産量：t（H22年から）、薪：層積：m³、単価：円、生産額：千円）

木 炭			薪			生産額計
生産量	単 価	生産額	生産量	単 価	生産額	
735	99	72,499	3,833	6,750	25,873	3,037,762
230	113	26,048	476	8,666	4,125	4,335,783
431	135	58,185	1,340	9,000	12,060	5,130,718
305	135	41,175	729	8,691	6,336	5,465,627
280	167	46,670	527	11,700	6,166	4,608,785
145	107	15,515	360	14,400	5,184	3,541,104
30	100	3,000	106	14,400	1,526	2,724,786
8	127	1,054	298	16,650	4,957	1,241,969
3.6	179	644	2,712	26,100	70,783	1,686,848
1.1	208	229	714	26,100	18,635	1,928,154
1.7	未	未	674	未	未	2,142,986
-	未	-	-	未	-	1,656,491
-		-	-		-	36,410
-		-	120		未	59,215
-		-	-		-	44,763
-		-	-		-	21,182
-		-	109		未	15,992
0.2		未	-		-	141,679
-		-	90		未	118,513
0.5		未	355		未	13,228
1.0		未	-		-	35,829

- 注：1）しいたけ原木伏せ込み量の「内、県内産原木」本数は、しいたけ原木伏せ込み量計の本数と m3数及び「自県内調達」の m3数から本数を積算した。
- 2）竹材の単価は、各竹種単価の平均値であるため、竹材計生産量に竹材計単価を乗じても竹材計生産額とはならない。
- 3）木炭の単価は、（平成24年～）特用林産物生産統計調査（農林水産省）の木炭（黒炭）を適用。
- 4）薪の生産量の単位は、層積 m³、1 層積 m³は5束、1 束は長45cm×囲72cm。
- 5）ふきの生産量は、平成17年～平成21年：「人工」+「天然」、平成22年～：「天然」。
- 6）特用樹類（しきみ、さかき）の生産量の単位は、平成21年度までは千本。平成22年度からは t で表記。
- 7）「さかき」の生産量は、「さかき」+「ひさかき」。

(2) 特用林産物等の放射性物質検査状況

年度・地域別	品目		菌床しいたけ	乾しいたけ	原木なめこ	菌床なめこ	原木まいたけ
	原木しいたけ (露地栽培)	原木しいたけ (施設栽培)					
平成23年度	112	33	14	-	1	-	-
24	34	75	38	1	1	1	-
25	20	36	25	-	4	1	-
26	36	52	-	-	8	-	3
27	37	67	-	-	6	-	-
28	38	70	-	-	8	-	-
29	51	58	-	-	-	-	-
30	48	62	-	-	-	-	-
令和元年度	63	61	-	-	-	-	-
2	56	60	-	-	-	-	-
2年度内訳	千葉	7	2	-	-	-	-
	東葛飾	3	4	-	-	-	-
	印旛	9	4	-	-	-	-
	香取	3	3	-	-	-	-
	海匝	1	2	-	-	-	-
	山武	6	11	-	-	-	-
	長生	6	3	-	-	-	-
	夷隅	4	3	-	-	-	-
	安房	4	2	-	-	-	-
	君津	13	26	-	-	-	-

千葉県農林水産部森林課集計。本表は年度集計。

(3) 千葉県しいたけ原木緊急確保事業

(本数：本、事業費：千円)

年度	区分	本数			事業費
		計	コナラ・クヌギ	マテバシイ	
平成24年度		110,594	106,244	4,350	39,339
25		288,736	280,616	8,120	86,505
26		361,388	361,388	0	114,829
27		431,834	431,834	0	183,106
28		367,894	367,894	0	158,222
29		336,858	336,858	0	146,619
30		340,966	340,966	0	156,061
令和元年度		270,510	270,510	0	128,518
2		277,665	277,665	0	138,489

千葉県農林水産部森林課集計。本表は年度集計。

(単位 = 検体)

菌床 まいたけ	原木 ひらたけ	菌床 ひらたけ	たけのこ	しほう ちく	野生 きのこ	ぎんなん	山菜	合計
-	-	-	11	-	1	1	-	173
3	1	2	95	-	-	7	51	309
2	5	-	86	-	-	12	-	191
-	9	-	148	1	-	-	-	257
-	-	-	176	-	-	-	-	286
-	-	-	105	-	-	-	-	221
-	-	-	145	-	-	-	-	254
-	-	-	107	-	-	-	-	217
-	-	-	147	-	-	-	-	271
-	-	-	112	-	-	-	-	228
-	-	-	14	-	-	-	-	23
-	-	-	40	-	-	-	-	47
-	-	-	31	-	-	-	-	44
-	-	-	1	-	-	-	-	7
-	-	-	-	-	-	-	-	3
-	-	-	12	-	-	-	-	29
-	-	-	-	-	-	-	-	9
-	-	-	1	-	-	-	-	8
-	-	-	-	-	-	-	-	6
-	-	-	13	-	-	-	-	52

11. 林業経営及び労働

(1) 林家数及び保有山林面積

区 分		総 数		1 ~ 3 ha	
		林 家 数	面 積	林 家 数	面 積
平成 2 年		63,235	72,207	45,666	16,880
平成 12 年		16,323	51,826	12,242	19,576
平成 17 年		14,558	46,513	10,728	17,203
平成 22 年		14,781	47,549	10,825	17,024
平成 27 年		13,043	47,029	9,446	-
27 年 内 訳	千 葉	1,753	6,316	-	-
	(うち市原市)	975	3,790	-	-
	東 葛 飾	679	5,467	-	-
	印 旛	1,498	4,198	-	-
	香 取	1,142	3,191	-	-
	海 匝	325	665	-	-
	山 武	874	3,176	-	-
	長 生	985	2,373	-	-
	夷 隅	2,049	6,677	-	-
	安 房	1,864	7,431	-	-
君 津	1,874	7,533	-	-	

区 分		20 ~ 30 h a		30 ~ 50 h a	
		林 家 数	面 積	林 家 数	面 積
平成 2 年		92	2,090	31	1,091
平成 12 年		77	1,811	41	1,544
平成 17 年		71	1,641	33	1,193
平成 22 年		75	1,769	39	1,409
平成 27 年		65	-	35	-
27 年 内 訳	千 葉	-	-	-	-
	(うち市原市)	-	-	-	-
	東 葛 飾	-	-	-	-
	印 旛	-	-	-	-
	香 取	-	-	-	-
	海 匝	-	-	-	-
	山 武	-	-	-	-
	長 生	-	-	-	-
	夷 隅	-	-	-	-
	安 房	-	-	-	-
君 津	-	-	-	-	

資料：世界農林業センサス（2005、2015年は農林業センサス）

- 注：1）林家とは、1990年センサス以前は保有山林面積10a以上の世帯、2000年センサス以降は保有山林面積が1ha以上の世帯をいう
 2）保有山林とは世帯が単独で経営できる山林のことをいう。すなわち、所有山林から貸付林と他に分収させている山林を除いたものに、借入林と分収している山林（割りかえされる割地を含む。）を加えたものをいう。
 3）昭和55年及び平成2年の「1～3ha」と「3～5ha」は「0.1～1ha」と「1～5ha」である。

(単位 = 林家数 : 戸、面積 : ha)

3 ~ 5 ha		5 ~ 10 ha		10 ~ 20ha	
林家数	面積	林家数	面積	林家数	面積
15,297	29,229	1,621	10,345	479	5,995
2,057	7,559	1,417	9,230	450	5,815
1,998	7,177	1,262	8,178	419	5,306
2,130	7,648	1,227	7,899	435	5,434
1,949	-	1,134	-	372	-
-	-	-	-	-	-
-	-	-	-	-	-
-	-	-	-	-	-
-	-	-	-	-	-
-	-	-	-	-	-
-	-	-	-	-	-
-	-	-	-	-	-
-	-	-	-	-	-
-	-	-	-	-	-
-	-	-	-	-	-
-	-	-	-	-	-
-	-	-	-	-	-

50 ~ 100ha		100 ~ 500ha		500ha 以上	
林家数	面積	林家数	面積	林家数	面積
34	2,258	12	2,238	3	2,081
22	1,476	13	2,175	4	2,640
27	1,676	19	3,632	1	505
28	1,751	21	4,110	1	505
21	-	18	-	3	-
-	-	-	-	-	-
-	-	-	-	-	-
-	-	-	-	-	-
-	-	-	-	-	-
-	-	-	-	-	-
-	-	-	-	-	-
-	-	-	-	-	-
-	-	-	-	-	-
-	-	-	-	-	-
-	-	-	-	-	-
-	-	-	-	-	-
-	-	-	-	-	-
-	-	-	-	-	-

注：4) 2015年センサスより地区ごとの内訳は総数のみとなった。

(2) 調査区分別事業体数と面積

区 分	林家以外の林業事業体計		会 社	
	事業体数	面 積	事業体数	面 積
昭 和 55 年	7,133	26,922	654	5,264
平 成 2 年	8,845	41,429	1,220	19,263
平 成 12 年	2,422	54,885	519	6,208
平 成 17 年	1,784	34,420	(その他に含む)	(その他に含む)

区 分	財 産 区		市 町 村	
	事業体数	面 積	事業体数	面 積
昭 和 55 年	6	127	39	929
平 成 2 年	5	168	40	1,036
平 成 12 年	4	530	15	684
平 成 17 年	(その他に含む)	(その他に含む)	(その他に含む)	(その他に含む)

資料：2005農林業センサス（1980、1990、2000年は世界農林業センサス）

注：林家以外の林業事業体とは、1990年センサス以前は保有山林面積10a以上、2000年センサス以降は保有山林面積が1ha以上ある事業体をいう。

(3) 林業経営体数と面積

区 分	林業経営体計		農事組合法人	会社	各種団体	
	林業経営体数	面 積				
平 成 17 年	1,040	6,947	-	16	8	
平 成 22 年	717	5,187	-	8	5	
平 成 27 年	579	4,111	-	12	2	
27 年 内 訳	千 葉	110	796	-	2	1
	(うち市原市)	60	392	-	2	-
	東 葛 飾	12	139	-	-	-
	印 旛	63	524	-	2	-
	香 取	72	457	-	1	-
	海 匝	3	10	-	-	-
	山 武	115	729	-	2	-
	長 生	17	68	-	-	-
	夷 隅	42	303	-	-	-
	安 房	32	165	-	1	-
君 津	102	755	-	3	1	

資料：2005農林業センサス、2010世界農林業センサス、2015農林業センサス

注1：林業経営体とは、保有山林面積3ha以上の規模の林業を行う者、委託を受けて行う育林若しくは素材生産又は立木を購入して行う素材生産の事業を行う者をいう。

注2：調査対象者総数が市町村単位で2経営体以下の場合、「×」表示となるため、林業経営体の合計値と一致しない場合がある。

(単位 = 事業体数 : 事業体、面積 : ha)

社 寺		共 同		各 種 団 体 ・ 組 合	
事 業 体 数	面 積	事 業 体 数	面 積	事 業 体 数	面 積
1,350	1,382	3,227	5,116	82	1,003
1,590	1,597	4,097	6,132	116	430
376	1,201	1,037	4,877	38	251
(その他を含む)	(その他を含む)	854	4,973	48	2,862

地方公共団体の組合		県		慣行共有		その他	
事 業 体 数	面 積	事 業 体 数	面 積	事 業 体 数	面 積	事 業 体 数	面 積
2	9	1	7,720	1,772	5,372	-	-
4	9	1	7,748	1,772	5,046	-	-
3	10	1	38,222	393	2,903	-	-
(その他を含む)	(その他を含む)	(その他を含む)	(その他を含む)	303	2,235	579	24,350

(単位 = 経営体数 : 経営体、面積 : ha)

その他の法人	地方公共団体 ・ 財産区	法人化していない
1	-	1,015
-	2	702
-	-	568
-	-	106
-	-	57
-	-	12
-	-	61
-	-	72
-	-	3
-	-	114
-	-	16
-	-	42
-	-	31
-	-	100

(4) 主業別林家数

区 分		総 数	雇 わ れ		
			計	恒常的勤務	出 稼 ぎ
昭 和 55 年		53,532	21,800	17,223	109
平 成 2 年		41,290	23,658	21,303	147
平 成 12 年		3,795	1,891	1,816	5
12 年 内 訳	千 葉	559	318	311	2
	(うち市原市)	289	168	165	1
	東 葛 飾	465	274	272	-
	印 旛	328	123	122	-
	香 取	326	115	110	1
	海 匝	70	18	18	-
	山 武	243	73	72	-
	長 生	192	116	112	-
	夷 隅	565	348	323	1
	安 房	379	153	141	1
君 津	667	353	335	-	

資料：世界農林業センサス（1980、1990、2000年）

注：林家とは、1990年センサス以前は保有山林面積10a以上の世帯、2000年センサス以降は保有山林面積が1ha以上の世帯をいう。主業とは、世帯の生計の主なよりどころになっている仕事のことをいい、二つ以上の異なった仕事がある場合は、所得の多いものを主業とした。

(5) 林業従事日数別世帯員数

区 分		合 計					計
		計	1～29日	30～59日	60～149日	150日以上	
昭 和 55 年		16,853	15,151	1,202	299	201	16,364
平 成 2 年		6,965	6,187	537	159	82	6,816
平 成 12 年		1,888	1,310	402	139	37	1,845
12 年 内 訳	千 葉	296	178	76	31	11	294
	(うち市原市)	171	101	45	20	5	170
	東 葛 飾	35	26	5	4	-	30
	印 旛	178	130	31	17	-	177
	香 取	234	167	39	17	11	231
	海 匝	26	22	4	-	-	26
	山 武	223	143	60	17	3	217
	長 生	87	68	13	6	-	87
	夷 隅	309	232	58	17	2	303
	安 房	152	123	23	3	3	140
君 津	348	221	93	27	7	340	
平 成 17 年		(統計なし)					1,364

資料：2005農林業センサス（1980、1990、2000年は世界農林業センサス）

注：農家の林業従事世帯員数であって、保有山林の有無を問わない。

(単位:戸)

日雇・臨時雇	自 営 業		
	計	林 業	林 業 以 外
4,468	31,732	78	31,654
2,208	17,632	30	17,592
70	1,904	26	1,878
5	241	3	238
2	121	2	119
2	191	-	191
1	205	-	205
4	211	5	206
-	52	-	52
1	171	6	164
4	76	1	75
24	217	7	210
11	226	-	226
18	314	4	310

自 営 林 業 が 主				雇 わ れ 林 業 が 主				
1 ~ 29日	30 ~ 59日	60 ~ 149日	150日以上	計	1 ~ 29日	30 ~ 59日	60 ~ 149日	150日以上
14,935	1,132	218	79	489	216	70	81	122
6,149	514	113	40	149	38	23	46	42
1,284	396	132	33	40	26	6	7	4
176	76	31	11	2	2	-	-	-
100	45	20	5	1	1	-	-	-
25	5	-	-	5	1	-	4	-
129	31	17	-	1	1	-	-	-
164	39	17	11	3	3	-	-	-
22	4	-	-	-	-	-	-	-
138	59	17	3	6	5	1	-	-
68	13	6	-	-	-	-	-	-
230	55	16	2	6	2	3	1	-
114	22	1	3	12	9	1	2	-
218	92	27	3	8	3	1	-	4
1,057	195	96	16	(統計なし)				

(6) 林業就業者数

(単位：人)

区 分	年齢 総数	15	20	25	30	35	40	45	50	55	60	65	70	75	80	85
		~ 19	~ 24	~ 29	~ 34	~ 39	~ 44	~ 49	~ 54	~ 59	~ 64	~ 69	~ 74	~ 79	~ 84	~
平成17年	319	1	6	14	21	14	18	25	38	56	45	29	29	11	9	3
平成22年	442	1	13	21	33	45	37	36	47	55	70	38	30	11	3	2
平成27年	457	4	4	18	31	45	36	41	41	64	70	51	34	17	1	0

資料：平成17年、平成22年、平成27年国勢調査（総務省統計局）

(7) 緑の雇用担い手対策事業研修実績・定着状況一覧

年度	研修生	定着状況		
		1年後の定着数	3年後の定着数	現時点の定着数
平成15年度	34	不明	不明	5
16	25	不明	10	3
17	20	不明	9	3
18	9	9	4	3
19	6	3	3	1
20	10	7	6	0
21	8	5	3	2
22	10	7	6	2
23	7	7	6	3
24	3	3	2	1
25	7	5	3	1
26	5	4	3	1
27	3	3	3	1
28	11	8	7	5
29	13	12	8	8
30	3	2	未	2
令和元年度	8	8	未	8
2	9	8	未	8
計	191			57

注：1）研修生は、基本研修（1年目）の受講者数である。なお、基本研修（1年目）の研修生は新規就業者を対象としている。

2）1年後の定着数は、平成15年度研修生の場合は平成16年4月1日時点、平成16年度研修生の場合は平成17年4月1日時点、3年後の定着数は、平成15年度研修生の場合は平成18年4月1日時点、平成16年度研修生の場合は平成19年4月1日時点を示し、個々時点が異なるため、計を集計していない。なお、不明の場合は、「不明」、3年に満たない場合は「未」とした。

3）現時点での定着者数は令和3年4月1日現在であり、時点は同一である。

(8) 林業労働災害の発生状況

(単位：人)

区分 年次別	全 産 業		林 業	
	死亡災害	死傷災害	死亡災害	死傷災害
昭和50年	110	7,557	1	53
55	98	8,746	0	40
60	79	8,143	0	40
平成7年	99	6,041	0	17
12	69	5,218	0	11
17	53	5,055	0	7
22	44	5,053	0	9
27	41	5,016	0	6
28	36	5,092	0	10
29	43	5,100	0	4
30	28	5,535	0	5
令和元年	36	5,705	0	2
2	31	5,878	0	5

資料：「グラフで見る千葉県の労働災害の現状」、「業種別死亡災害発生状況」、「業種別労働災害発生状況」（厚生労働省千葉労働局）

注：死傷災害は休業4日以上の労働災害

12. 治 山

(1) 治山事業の実績（工事費）

事業名		年度		平成25年度		26		27		
		箇所	工事費	箇所	工事費	箇所	工事費	箇所	工事費	
治山事業	山地治山事業	20	400,227	20	263,672	16	169,806			
	内訳	(国) 復旧治山事業	0	0	0	0	0	0		
		(国) 予防治山事業	8	172,013	4	120,689	4	128,124		
		(国) 山地災害総合減災対策治山事業	3	62,953	2	35,038	1	14,667		
		(国) 緊急予防治山事業	0	0	0	0	0	0		
		(国) 地すべり防止事業	5	144,349	6	78,267	0	0		
		(国) 治山施設機能強化事業	0	0	0	0	0	0		
		(国) 共生保安林整備事業	-	-	-	-	-	-		
		(県) 治山維持管理事業	1	3,046	1	4,783	8	12,086		
		(県) 翌年度治山事業計画作成事業	-	11,838	0	11,193	-	7,615		
		(県) 地すべり防止事業	-	-	-	-	-	-		
		(県) 治山施設機能強化事業	-	-	-	-	-	-		
		(県補) 小規模治山緊急整備事業	3	6,028	7	13,702	3	7,313		
	保安林整備事業	20	789,329	26	829,414	35	1,022,636			
	内訳	(国) 防災林造成事業	10	610,053	21	699,284	30	953,537		
		(国) 保安林緊急改良事業	6	168,094	4	128,876	3	65,003		
		(国) 保育事業	4	11,182	1	1,254	2	4,096		
		(国) 保安林改良事業	0	0	0	0	0	0		
		(国) 奥地保安林保全緊急対策事業	0	0	0	0	0	0		
		(県) 防災林造成事業	-	-	-	-	-	-		
	治山施設災害関連事業	0	0	0	25,222	2	69,015			
	内訳	(国) 災害関連緊急治山事業	0	0	0	0	1	29,255		
		(国) 災害関連緊急地すべり防止事業	0	0	0	0	0	0		
(国補) 林地崩壊防止事業		0	0	0	0	0	0			
(県) 災害関連緊急地すべり防止事業		0	0	0	25,222	1	39,760			
災害復旧事業	治山施設災害復旧事業	15	118,430	15	120,392	21	110,947			
	内訳	(国) 林地荒廃防止施設災害復旧事業	0	0	0	0	0	0		
		(国補) 林地荒廃防止施設災害復旧事業	0	0	0	0	0	0		
(県) 県単林地防止施設災害復旧事業	15	118,430	15	120,392	21	110,947				
合計		55	1,307,986	61	1,238,700	74	1,372,404			

(国): 国庫補助事業、(国補): 国庫補助事業(市町村補助) (県): 県単独事業、(県補): 県単独補助事業(市町村補助)

工事費は、その年度において支出された金額である(前年度繰越額を含み、翌年度繰越額を含まない)

箇所数は、その年度にて完了した箇所数である(前年度繰越箇所を含み、翌年度繰越箇所を含まない)

(単位：千円)

28		29		30		令和元年度		2	
箇所	工事費	箇所	工事費	箇所	工事費	箇所	工事費	箇所	工事費
13	177,968	24	346,892	18	299,234	24	524,420	23	466,301
0	48,144	3	137,568	1	111,431	2	137,707	2	130,992
1	82,894	5	158,714	2	85,858	3	99,992	12	230,803
0	0	0	0	0	0	0	0	0	0
0	0	0	0	0	0	1	149,738	0	11,110
1	21,684	1	15,530	0	9,070	1	26,933	0	0
0	0	0	0	7	57,655	6	49,921	1	9,795
		-	-	-	-	-	-	0	4,125
9	11,013	13	24,516	4	8,740	3	5,135	3	10,100
-	9,515	-	3,780	-	16,671	-	6,520	-	15,073
-	-	-	-	-	-	1	13,611	0	15,149
-	-	-	-	-	-	5	29,025	4	34,215
2	4,718	2	6,784	4	9,809	2	5,838	1	4,939
40	1,000,676	29	639,949	27	552,858	24	602,828	16	542,112
32	932,340	21	592,603	12	302,116	12	403,809	5	261,234
4	61,862	3	37,417	1	10,999	2	125,637	4	261,306
4	6,474	5	9,929	9	18,217	9	23,998	7	19,572
0	0	0	0	2	6,406	0	0	0	0
0	0	0	0	0	0	0	0	0	0
-	-	-	-	3	215,120	1	49,384	0	0
0	0	0	0	0	0	0	4,050	1	113,398
0	0	0	0	0	0	0	4,050	1	113,398
0	0	0	0	0	0	0	0	0	0
0	0	0	0	0	0	0	0	0	0
0	0	0	0	0	0	0	0	0	0
23	117,034	15	79,589	23	120,972	14	67,584	18	105,071
0	0	0	0	0	0	0	4,780	1	6,008
0	0	0	0	0	0	0	0	0	0
23	117,034	15	79,589	23	120,972	14	62,804	17	99,063
76	1,295,678	68	1,066,430	68	973,064	62	1,198,882	58	1,226,882

(2) 地すべり防止区域一覧表(林野庁所管)

(令和3年3月31日)

番号	区 域 名	面 積(ha)	指 定 年 月 日	所 在 地
1	荒 川	184.60	S 34. 6. 13	南房総市(旧富山町)荒川
2	井野・川上	421.36	S 37. 8. 17 S 43. 8. 7	南房総市(旧富山町)井野、川上、二部、吉沢
3	川 代	138.50	S 37. 8. 17	鴨川市川代
4	細 野	298.64	S 37. 8. 17 S 42. 10. 3	鴨川市細野、宮山、北風原、平塚
5	法 明	151.06	S 37. 8. 17 S 43. 8. 7	鴨川市平塚
6	西	177.54	S 38. 5. 21	鴨川市西
7	上 小 原	199.25	S 38. 5. 26 S 44. 11. 24	鴨川市上小原、西
8	新 田	36.30	S 38. 5. 26	南房総市(旧和田町)布野、上三原、礎森
9	八 丁	222.71	S 40. 7. 17 S 49. 2. 18	鴨川市平塚、宮山、仲、大川面、西
10	引 越	207.71	S 40. 7. 17	鴨川市金束
11	畑 谷	169.86	S 42. 10. 3	鴨川市畑
12	貝 沢	55.31	S 43. 8. 7	南房総市(旧和田町)上三原
13	石 間 寺	84.87	S 44. 3. 31	鴨川市下小原、西
14	五 十 蔵	210.70	S 44. 11. 24	南房総市(旧和田町)五十蔵、布野、礎森
15	西 山	36.32	S 44. 11. 24	鴨川市西山、東江見、西江見、東真門
16	嶺 岡	389.26	S 44. 11. 24	南房総市(旧丸山町)大井(346ha)、 鴨川市平塚(43.26ha)
17	南 小 町	150.57	S 45. 9. 7	鴨川市西、南小町、上小原、仲、宮山
18	柴	76.25	S 45. 9. 7	南房総市(旧和田町)柴
19	宮 下	217.40	S 45. 12. 18	南房総市(旧丸山町)宮下、川谷
20	横尾・大川面	211.87	S 45. 12. 18	鴨川市横尾、大川面、宮山、成川
21	上 三 原	288.50	S 47. 12. 5	南房総市(旧和田町)布野、上三原、礎森
22	梨 沢	89.30	S 47. 12. 11	富津市梨沢
23	豆 木	171.91	S 49. 2. 18	鴨川市北風原、大幡
24	奈 良 林	85.86	S 49. 2. 18	鴨川市奈良林、釜沼、古畑
25	伊 予 ヶ 岳	140.92	S 49. 2. 18	南房総市(旧富山町)平久里中、荒川
26	大 川	218.90	S 52. 6. 6	南房総市(旧富山町)山田
27	下 沢	172.03	S 52. 6. 7	富津市山中
28	山 名	110.00	S 56. 5. 12	南房総市(旧三芳村)山名、増間、海老敷
29	大 帷 子 北	88.56	H 2. 10. 2	鋸南町大帷子、小保田、保田
30	山 田	116.52	H 4. 8. 5	南房総市(旧富山町)平久里中、平九里下、山田
計	(30区域)	5,122.58		(3市1町)

(3) 治山事業評価の実績

評価実施年度	事業区分	地区名	事業主体名	再評価=採択年度 事後評価=完了年度	所在地 (市町村名) 市町村名は評価時のもの	評価対象要件 再=再評価 後=事後評価 下記の注の該当事項を付記	評価結果	備考
H22年度	海岸防災林造成事業	篠部	県	H16	富津市	後 5年 2.7億円	適切	
	地すべり防止事業	細野	県	H16	鴨川市	後 5年 17.6億円	適切	
	復旧治山事業	小南	県	H16	東庄町	後 5年 1.4億円	適切	
H23年度	地すべり防止事業	下沢	県	H17	富津市	後 5年 23.0億円	適切	
	地域防災対策総合治山事業	内浦	県	H17	鴨川市	後 5年 3.3億円	適切	
H24年度	海岸防災林造成事業	野手	県	H18	匝瑳市	後 5年 5.1億円	適切	
	地すべり防止事業	梨沢	県	H18	富津市	後 5年 4.5億円	適切	
	地すべり防止事業	西	県	H18	鴨川市	後 5年 21.5億円	適切	
H25年度	水源地域整備事業	豊英	県	H19	君津市	後 5年 1.3億円	適切	
	地すべり防止事業	井野川上	県	H19	南房総市	後 5年 27.6億円	適切	
	地すべり防止事業	奈良林	県	H20	鴨川市	再 5年	継続	
H26年度	復旧治山事業	姫島	県	H20	山武市	後 5年 1.7億円	適切	
	生活環境保全林整備事業	岩瀬	県	H20	富津市	後 5年 1.1億円	適切	
H27年度	地すべり防止事業	上小原	県	H21	鴨川市	後 5年 3.1億円	適切	
	地すべり防止事業	宮下	県	H21	南房総市	後 5年 1.6億円	適切	
H28年度	地すべり防止事業	横尾大川面	県	H22	鴨川市	後 5年 1.5億円	適切	
	海岸防災林造成事業	布沼	県	H23	館山市	再 5年	継続	
H29年度	地すべり防止事業	法明	県	H23	鴨川市	後 5年 1.5億円	適切	
	地すべり防止事業	荒川	県	H24	南房総市	再 5年	継続	
H30年度	地すべり防止事業	細野	県	H24	鴨川市	後 5年 2.7億円	適切	
	山地災害総合減災治山事業	東国吉	県	H24	市原市	後 5年 1.1億円	適切	
	防災林造成事業	中里	県	H25	白子町	再 5年	継続	
R1年度	防災林造成事業	東浪見	県	H25	一宮町	再 5年	継続	
	防災林造成事業	一宮	県	H25	一宮町	再 5年	継続	
R2年度	地すべり防止事業	奈良林	県	H26	鴨川市	後 7年 1.7億円	適切	
	山地災害総合減災治山事業	篠本	県	H26	横芝光町	後 5年 1.0億円	適切	

注：1) 千葉県農林水産部所管公共事業における再評価対象事業は次のとおり。ただし、該当年度に完了が見込まれる場合は対象外。
事業採択後5年経過して未着工の事業。事業採択後5年を経過して継続中の事業。初回実施時期は の経過した日の属する年度とし、初回以降は5年経過毎。その他、事業制度等から再評価が必要と判断された事業。

2) 千葉県農林水産部所管公共事業における事後評価対象事業は次のとおり。事業完了後おおむね5か年経過後の事業。原則事業費1億円以上の事業(状況により5千万円以上の事業等)。

(4) 山地災害危険地区等の進捗状況

(令和3年3月31日)

	危険地区	概成				一部概成				未成				小計				未着手				合計							
		A	B	C	計	A	B	C	計	A	B	C	計	A	B	C	計	A	B	C	計	A	B	C	計				
国有林	地すべり	0	0	0	0	0	0	0	0	0	0	0	0	0	0	0	0	0	0	0	0	0	0	0	0	0	0	0	0
	山腹崩壊	1	1	1	3	4	2	0	6	0	0	0	0	5	3	1	9	1	0	0	1	6	3	1	10				
	崩壊土砂流出	0	0	0	0	0	0	0	0	0	0	0	0	0	0	0	0	0	0	0	0	0	0	0	0				
	計	1	1	1	3	4	2	0	6	0	0	0	0	5	3	1	9	1	0	0	1	6	3	1	10				
民有林	地すべり	0	0	0	0	89	95	35	219	0	4	1	5	89	99	36	224	7	25	18	50	96	124	54	274				
	山腹崩壊	115	228	329	672	107	142	90	339	0	1	0	1	222	371	419	1,012	304	587	535	1,426	526	958	954	2,438				
	崩壊土砂流出	3	6	10	19	10	34	47	91	0	0	1	1	13	40	58	111	3	24	36	63	16	64	94	174				
	計	118	234	339	691	206	271	172	649	0	5	2	7	324	510	513	1,347	314	636	589	1,539	638	1,146	1,102	2,886				
合計	地すべり	0	0	0	0	89	95	35	219	0	4	1	5	89	99	36	224	7	25	18	50	96	124	54	274				
	山腹崩壊	116	229	330	675	111	144	90	345	0	1	0	1	227	374	420	1,021	305	587	535	1,427	532	961	955	2,448				
	崩壊土砂流出	3	6	10	19	10	34	47	91	0	0	1	1	13	40	58	111	3	24	36	63	16	64	94	174				
	計	119	235	340	694	210	273	172	655	0	5	2	7	329	513	514	1,356	315	636	589	1,540	644	1,149	1,103	2,896				

	危険地区	着手率			
		A	B	C	計
国有林	地すべり	-	-	-	-
	山腹崩壊	83.3	100.0	100.0	90.0
	崩壊土砂流出	-	-	-	-
	計	83.3	100.0	100.0	90.0
民有林	地すべり	92.7	79.8	66.7	81.8
	山腹崩壊	42.2	38.7	43.9	41.5
	崩壊土砂流出	81.3	62.5	61.7	63.8
	計	50.8	44.5	46.6	46.7
合計	地すべり	92.7	79.8	66.7	81.8
	山腹崩壊	42.7	38.9	44.0	41.7
	崩壊土砂流出	81.3	62.5	61.7	63.8
	計	51.1	44.6	46.6	46.8

注：

- 1) 危険地区の危険度判定(A~C)は山地災害危険地区調査要領による。
- 2) 危険度判定については、平成29年度に見直しを行った。
- 3) 概成とは、一連の工事が完了した場合を言い、一部概成とは、計画した一連の工事のうち一部の箇所に対する工事のみが完了した場合を言う。また、未成とは、計画した工事の全部又は一部が完了していない場合を言う。

(5) 海岸県有保安林の整備状況

年度	H22	H23	H24	H25	H26	H27	H28	H29	H30	R1	R2	計
砂丘工(m)	66	237	309	1,643	4,143	5,997	1,414	0	64	16	94	13,983
植栽工(ha)	5.98	16.45	11.01	18.71	17.67	11.47	29.80	14.78	10.06	13.02	15.36	164.31
防風工(m)	0	4,139	138	682	0	202	0	0	131			5,292
管理道(m)	418	2,131	1,425	2,369	6,185	8,008	6,340	2,763	330	3,444	2,613	36,026
防潮護岸(m)	0	0	0	71	45	137	70	0	89	40	41	493

数量は、その年度に完了した県営工事の数量である。

13. 保安林

(1) 保安林の現況

(令和3年3月31日)

保安林種	所有区分	国 有 林	民 有 林	計
		面 積 (ha)	面 積 (ha)	面 積 (ha)
水 源 かん 養		6,586	8,594	15,180
土 砂 流 出 防 備		98	(8) 808	(8) 906
土 砂 崩 壊 防 備		66	(0) 289	(0) 355
小 計		6,750	(8) 9,691	(8) 16,441
飛 砂 防 備			962	962
防 風		8	(1) 368	(1) 376
水 害 防 備		(0) 0	(17) 1	(18) 1
潮 害 防 備		38	(938) 134	(938) 172
干 害 防 備			(0) 479	(0) 479
落 石 防 止			1	1
魚 つ き		0	(10) 153	(10) 153
航 行 目 標			(2) 4	(2) 4
保 健		(402)	(3,741) 84	(4,142) 84
風 致		(10) 3	(6) 18	(15) 21
小 計		(412) 50	(4,714) 2,204	(5,126) 2,253
計		(412) 6,799	(4,722) 11,895	(5,134) 18,694
延 面 積		7,211	16,617	23,828

注：1)「兼種保安林」については、保安林の種類と順序に従い上位の保安林として面積を計上してある。

なお、これによって面積が計上されないことになる兼種の保安林面積は、その面積を()外書きしてある。

2) 面積が0.5ha未満のものは、「0」又は「(0)」とした。

3) 各欄面積は小数点以下を四捨五入し整数値としている。このため、各欄の面積を加えた値と計欄の値は一致しないことがある。

(2) 市町村別保安林面積

(令和3年3月31日)

保安林種		水源 かん養	土砂 流出 防備	土砂 崩壊 防備	飛砂 防備	防風	水害 防備	潮害 防備	干害 防備	落石 防止	魚つき	航行 目標	保健	風致	水かん 兼 土流	水かん 兼 保健
北 部 林 業 事 務 所	千 葉 市	-	0.4	1.9	-	4.3	-	-	0.8	-	-	-	0.2	-	-	-
	市 川 市	-	-	-	-	-	-	-	-	-	-	-	-	0.1	-	-
	佐 倉 市	-	-	1.3	-	-	-	-	-	-	-	-	-	-	-	-
	成 田 市	-	-	0.4	-	15.0	-	-	-	-	-	-	-	-	-	-
	八 街 市	13.2	-	-	-	174.3	-	-	-	-	-	-	-	-	-	-
	富 里 市	-	-	0.9	-	17.0	-	-	-	-	-	-	-	-	-	-
	香 取 市	-	0.4	25.8	-	-	-	-	2.8	-	-	-	-	-	-	-
	多 古 町	-	0.5	10.0	-	-	-	-	5.2	-	-	-	-	-	-	-
	東 庄 町	-	0.6	2.8	-	-	-	-	-	-	-	-	-	-	-	-
	銚 子 市	-	-	2.2	-	20.7	1.2	35.5	-	-	-	0.2	0.5	-	-	-
	旭 市	0.7	0.2	12.9	-	9.3	-	18.1	-	-	-	-	-	-	-	-
	匝 瑳 市	-	-	4.7	-	-	-	23.6	-	-	-	-	-	-	-	-
	東 金 市	109.9	-	3.9	-	4.0	-	-	-	-	-	-	19.2	3.2	-	-
	山 武 市	-	-	12.8	-	0.2	-	5.3	45.3	-	-	0.5	-	-	-	-
	大 網 白 里 市	-	-	0.3	-	-	-	-	-	-	-	-	-	-	-	-
	九 十 九 里 町	-	-	-	-	-	-	6.0	-	-	-	-	-	-	-	-
	芝 山 町	-	-	3.2	-	-	-	-	8.2	-	-	-	-	-	-	-
	横 芝 光 町	-	0.0	9.4	-	0.9	-	8.8	-	-	-	-	-	-	-	-
	茂 原 市	-	1.9	0.7	-	-	-	-	-	-	-	1.6	-	1.5	-	-
	一 宮 町	-	-	0.3	2.7	4.0	-	3.2	-	-	-	-	-	-	-	-
睦 沢 町	-	-	0.8	-	-	-	-	-	-	-	-	-	4.8	-	-	
長 生 村	-	-	-	1.4	-	-	1.6	-	-	-	-	-	-	-	-	
白 子 町	-	-	-	-	-	-	0.4	-	-	-	-	-	-	-	-	
長 柄 町	-	0.8	1.2	-	-	-	-	-	-	-	-	-	-	-	-	
長 南 町	-	-	3.7	-	-	-	-	-	-	-	-	-	6.4	-	-	
計	123.8	4.8	99.2	4.1	249.7	1.2	102.7	62.4	-	-	2.3	19.9	16.0	-	-	

(単位 = 面積 : ha)

土流 兼 土崩	土流 兼 魚つき	土流 兼 保健	土崩 兼 防風	土崩 兼 干害	土崩 兼 魚つき	土崩兼 航行 目標	土崩 兼 保健	土崩 兼 風致	飛砂 兼 潮害	飛砂兼 潮害兼 保健	飛砂 兼 保健	防風 兼 水害	防風 兼 魚つき	防風 兼 保健	潮害 兼 保健	干害 兼 保健	干害 兼 風致	魚つき 兼 保健	計
-	-	-	0.1	-	-	-	-	-	-	-	-	-	-	-	-	-	-	-	7.9
-	-	-	-	-	-	-	-	-	-	-	-	-	-	-	-	-	-	-	0.1
-	-	-	-	-	-	-	-	-	-	-	-	-	-	-	-	-	-	-	1.3
-	-	-	-	-	-	-	-	-	-	-	-	-	-	-	-	-	-	-	15.5
-	-	-	-	-	-	-	-	-	-	-	-	-	-	-	-	-	-	-	187.6
-	-	-	-	-	-	-	-	-	-	-	-	-	-	-	-	-	-	-	17.8
-	-	-	-	-	-	-	-	-	-	-	-	17.1	-	-	-	-	-	-	46.1
-	-	-	-	-	-	-	-	-	-	-	-	-	-	-	-	-	-	-	15.7
-	-	-	-	-	-	-	-	-	-	-	-	-	-	-	-	7.0	-	-	10.4
-	-	-	0.5	-	-	-	-	-	-	-	-	0.4	-	1.1	35.5	-	-	-	97.9
-	-	-	-	-	-	-	-	-	0.2	47.9	-	-	-	0.3	10.3	-	-	-	99.8
-	-	-	-	-	-	-	-	-	-	97.6	-	-	-	-	-	-	-	-	126.0
-	-	-	-	-	-	-	-	1.3	-	-	-	-	-	-	-	-	-	-	141.4
-	-	-	-	0.0	-	-	-	-	-	145.2	-	-	-	-	-	-	4.5	-	213.9
-	-	-	-	-	-	-	-	-	2.4	-	-	-	-	-	-	-	-	-	2.6
-	-	-	-	-	-	-	-	-	-	7.1	-	-	-	-	-	-	-	-	13.1
-	-	-	-	-	-	-	-	-	-	-	-	-	-	-	-	-	-	-	11.4
0.0	-	-	-	-	-	-	-	-	-	88.4	-	-	-	-	-	-	-	-	107.7
-	-	-	-	-	-	-	-	-	-	-	-	-	-	-	-	-	-	-	5.7
-	-	-	-	-	-	-	-	-	0.3	122.0	0.5	-	-	0.9	-	-	-	-	134.0
-	-	-	-	-	-	-	-	-	-	-	-	-	-	-	-	-	-	-	5.6
-	-	-	-	-	-	-	-	-	2.1	33.9	-	-	-	-	-	-	-	-	39.0
-	-	-	-	-	-	-	-	-	0.5	72.2	0.0	-	-	-	12.0	-	-	-	85.2
-	-	-	-	-	-	-	-	-	-	-	-	-	-	-	-	-	-	-	2.0
-	-	-	-	-	-	-	-	-	-	-	-	-	-	-	-	-	4.3	-	14.4
0.0	-	-	0.6	0.0	-	-	-	1.3	5.5	614.3	0.5	17.5	-	2.3	57.8	11.6	4.3	-	1,401.9

林業事務所・市町村別		保安林種														
		水源 かん養	土砂 流出 防備	土砂 崩壊 防備	飛砂 防備	防風	水害 防備	潮害 防備	干害 防備	落石 防止	魚つき	航行 目標	保健	風致	水かん 兼 土流	水かん 兼 保健
中部 林業 事務 所	市原市	147.6	85.9	35.4	-	3.4	-	-	15.2	-	-	-	6.5	2.0	0.1	222.7
	木更津市	26.4	39.2	5.4	-	-	-	-	-	-	-	-	-	-	-	-
	君津市	3,774.6	350.9	36.3	-	-	-	-	2.2	-	-	0.0	21.7	-	3.2	1,720.7
	富津市	1,592.5	76.0	64.9	-	25.1	0.2	-	64.8	-	6.5	-	32.0	-	-	218.3
	袖ヶ浦市	-	0.3	1.4	-	0.4	-	-	-	-	-	-	3.7	-	-	-
	計	5,541.1	552.3	143.4	-	28.9	0.2	-	82.2	-	6.5	0.0	63.9	2.0	3.3	2,161.7
南部 林業 事務 所	館山市	23.6	3.8	1.7	-	10.6	-	3.6	-	-	-	-	0.1	-	-	18.4
	鴨川市	1,907.4	147.6	14.2	7.6	8.5	-	3.9	34.3	1.0	25.5	-	0.1	-	0.1	274.9
	南房総市	912.9	145.4	15.1	2.3	29.2	-	-	42.0	-	-	-	0.3	2.8	3.6	-
	鋸南町	-	10.2	4.9	-	1.1	-	0.2	-	-	21.4	-	-	-	-	-
	勝浦市	1,278.1	0.2	9.5	-	7.9	-	-	-	-	28.0	0.0	-	-	-	70.2
	いすみ市	-	2.1	20.1	-	0.2	-	1.5	-	-	12.5	-	-	-	-	-
	大多喜町	2,495.1	27.9	22.2	-	-	-	-	4.5	-	-	-	-	-	1.2	364.7
	御宿町	-	-	2.1	0.8	1.4	-	-	-	-	24.3	1.6	-	-	-	0.1
計	6,617.1	337.0	89.8	10.7	59.0	-	9.2	80.9	1.0	111.6	1.6	0.4	3.0	4.9	728.3	
合計		12,282.0	894.2	332.4	14.7	337.6	1.5	111.9	225.5	1.0	118.2	3.9	84.2	20.9	8.2	2,889.9

所管別 (再掲)	国有林	林野庁	6,219.5	97.5	55.6	-	6.1	-	2.2	-	-	-	-	-	-	-	366.3
		その他	-	0.4	0.3	-	2.0	0.2	0.5	-	-	0.3	-	-	2.8	-	-
		計	6,219.5	98.0	55.9	-	8.1	0.2	2.7	-	-	0.3	-	-	2.8	-	366.3
	民有林	千葉県	2,242.9	90.0	5.7	11.3	4.0	0.0	2.6	34.3	-	1.1	0.2	53.8	-	1.2	2,427.7
		その他	3,819.7	706.3	270.8	3.5	325.5	1.3	106.6	191.2	1.0	116.8	3.7	30.4	18.1	7.0	96.0
		計	6,062.5	796.2	276.4	14.7	329.5	1.3	109.2	225.5	1.0	117.9	3.9	84.2	18.1	8.2	2,523.7
合計		12,282.0	894.2	332.4	14.7	337.6	1.5	111.9	225.5	1.0	118.2	3.9	84.2	20.9	8.2	2,889.9	

(単位 = 面積 : ha)

土流 兼 土崩	土流 兼 魚つき	土流 兼 保健	土崩 兼 防風	土崩 兼 干害	土崩 兼 魚つき	土崩兼 航行 目標	土崩 兼 保健	土崩 兼 風致	飛砂 兼 潮害	飛砂兼 潮害兼 保健	飛砂 兼 保健	防風 兼 水害	防風 兼 魚つき	防風 兼 保健	潮害 兼 保健	干害 兼 保健	干害 兼 風致	魚つき 兼 保健	計
-	-	-	-	-	-	-	-	-	-	-	-	-	-	-	-	115.6	-	-	634.4
-	-	-	-	-	-	-	-	-	5.0	-	-	-	-	-	-	-	-	-	76.0
-	-	-	-	-	-	2.1	-	-	-	-	-	-	-	-	-	-	-	-	5,911.7
-	-	10.1	-	-	-	-	0.0	-	0.2	108.2	1.5	-	2.1	4.8	-	-	-	30.7	2,237.7
-	-	-	-	-	-	-	-	-	-	-	-	-	-	7.6	-	-	-	-	13.5
-	-	10.1	-	-	-	2.1	0.0	-	5.1	108.2	1.5	-	2.1	12.4	-	115.6	-	30.7	8,873.3
-	-	-	-	-	-	-	2.7	-	3.8	110.5	1.6	-	-	-	1.4	-	-	4.2	186.0
-	1.3	-	-	-	1.6	-	-	9.9	4.3	-	-	-	-	-	-	119.9	-	-	2,561.8
-	-	-	-	-	-	-	-	-	31.9	34.6	-	-	-	0.8	-	1.7	-	-	1,222.7
-	-	-	-	-	1.7	-	-	-	-	-	-	-	0.4	-	1.3	-	-	-	41.1
-	-	-	-	-	2.9	-	-	-	-	-	-	-	-	-	-	-	-	-	1,396.7
-	-	-	-	-	-	-	-	-	19.4	-	-	-	-	-	-	-	-	-	56.0
-	-	-	-	-	-	-	-	-	-	-	-	-	-	-	-	-	-	-	2,915.6
-	-	-	-	-	-	-	-	-	-	-	5.8	-	-	2.9	-	-	-	-	39.0
-	1.3	-	-	-	6.2	-	2.7	9.9	59.3	145.1	7.4	-	0.4	3.8	2.7	121.6	-	4.2	8,418.8
0.0	1.3	10.1	0.6	0.0	6.2	2.1	2.7	11.2	70.0	867.6	9.5	17.5	2.4	18.4	60.5	248.7	4.3	34.9	18,694.1

-	-	-	-	-	-	-	-	9.9	-	-	-	-	-	-	35.5	-	-	-	6,792.6
-	-	-	-	-	-	-	-	-	-	-	-	0.0	-	-	-	-	-	-	6.6
-	-	-	-	-	-	-	-	9.9	-	-	-	0.0	-	-	35.5	-	-	-	6,799.1
-	-	10.1	-	-	-	-	0.0	-	53.6	867.6	9.5	0.2	-	11.9	13.2	7.0	-	30.7	5,878.6
0.0	1.3	-	0.6	0.0	6.2	2.1	2.7	1.3	16.4	0.0	-	17.2	2.4	6.5	11.8	241.7	4.3	4.2	6,016.4
0.0	1.3	10.1	0.6	0.0	6.2	2.1	2.7	1.3	70.0	867.6	9.5	17.5	2.4	18.4	25.0	248.7	4.3	34.9	11,895.0
0.0	1.3	10.1	0.6	0.0	6.2	2.1	2.7	11.2	70.0	867.6	9.5	17.5	2.4	18.4	60.5	248.7	4.3	34.9	18,694.1

小数点第1位未満を四捨五入したため、各欄を合計した値と計の欄の値は一致しないことがある。

(3) 国有林市町村別保安林面積

(令和3年3月31日現在)

林業事務 ・市町村別		保安林種		土 砂 崩壊防備	防 風	水害防備	潮害防備
		水 源 か ん 養	土 砂 流出防備				
北 部 林 業 事 務 所	千 葉 市	-	-	-	0.2	-	-
	銚 子 市	-	-	-	0.4	0.2	2.2
	八 街 市	-	-	-	0.1	-	-
	香 取 市	-	-	0.0	-	-	-
	東 庄 町	-	-	0.0	-	-	-
	旭 市	-	-	0.3	0.1	-	-
	匝 瑳 市	-	-	-	-	-	0.1
	山 武 市	-	-	-	-	-	0.3
	九 十 九 里 町	-	-	-	-	-	0.1
	横 芝 光 町	-	-	-	-	-	0.0
	一 宮 町	-	-	-	0.1	-	-
計	-	-	0.3	0.9	0.2	2.7	
中 部 林 業 事 務 所	市 原 市	-	0.1	-	-	-	-
	君 津 市	1,767.1	97.7	10.6	-	-	-
	富 津 市	1,316.8	0.0	45.0	1.6	-	-
	計	3,083.8	97.8	55.6	1.6	-	-
南 部 林 業 事 務 所	鴨 川 市	-	-	0.0	0.5	-	-
	南 房 総 市	-	0.2	-	5.1	-	-
	勝 浦 市	1,278.1	-	-	0.0	-	-
	い す み 市	-	-	-	0.0	-	-
	大 多 喜 町	1,857.6	-	-	-	-	-
	御 宿 町	-	-	-	-	-	-
	計	3,135.7	0.2	0.0	5.5	-	-
合 計		6,219.5	98.0	55.9	8.1	0.2	2.7
所 管 別	林 野 庁	6,219.5	97.5	55.6	6.1	-	2.2
	そ の 他	-	0.4	0.3	2.0	0.2	0.5
	計	6,219.5	98.0	55.9	8.1	0.2	2.7

(単位 = 面積 : ha)

魚 つ き	風 致	水源かん養 兼 保 健	土崩兼風致	防風兼水害	潮害兼保健	計
-	-	-	-	-	-	0.2
-	-	-	-	-	35.5	38.2
-	-	-	-	-	-	0.1
-	-	-	-	0.0	-	0.0
-	-	-	-	-	-	0.0
-	-	-	-	-	-	0.4
-	-	-	-	-	-	0.1
-	-	-	-	-	-	0.3
-	-	-	-	-	-	0.1
-	-	-	-	-	-	0.0
-	-	-	-	-	-	0.1
-	-	-	-	0.0	35.5	39.6
-	-	-	-	-	-	0.1
-	-	-	-	-	-	1,875.3
0.2	-	-	-	-	-	1,363.6
0.2	-	-	-	-	-	3,239.0
0.1	-	-	9.9	-	-	10.4
-	2.8	-	-	-	-	8.0
0.0	-	70.2	-	-	-	1,348.3
-	-	-	-	-	-	0.0
-	-	296.1	-	-	-	2,153.7
0.1	-	-	-	-	-	0.1
0.1	2.8	366.3	9.9	-	-	3,520.5
0.3	2.8	366.3	9.9	0.0	35.5	6,779.1
-	-	366.3	9.9	-	35.5	6,792.6
0.3	2.8	-	-	0.0	-	6.6
0.3	2.8	366.3	9.9	0.0	35.5	6,799.1

小数点第1位未満を四捨五入したため、各欄を合計した値と計の欄の値は一致しないことがある。

14. 森林整備加速化・林業再生事業

(1) 森林整備加速化・林業再生基金事業

メニュー	事業種目	事業主体又は事業実施箇所	事業内容	H21			H22			H23			H24				
				数量	単位	基金事業費(円)	数量	単位	基金事業費(円)	数量	単位	基金事業費(円)	数量	単位	基金事業費(円)		
地域協議会	運営、調査、研修	千葉県森林整備加速化・林業再生事業協議会		1	式	2,817,974	1	式	4,485,160	1	式	5,928,035	1	式	1,886,755		
				合計	1	式	2,817,974	1	式	4,485,160	1	式	5,928,035	1	式	1,886,755	
間伐	除間伐等		不用木の除去 不良木の淘汰	千葉市	—	—	6.24	—	1,560,000	29.41	—	7,352,500	—	ha	—		
				市原市	25.00	—	6,250,000	51.37	—	12,842,500	37.55	—	9,387,500	24.51	—	6,238,591	
				成田市	—	—	—	—	—	—	3.73	—	—	932,500	5.59	—	1,420,350
				佐倉市	—	—	—	—	—	—	14.20	—	—	3,550,000	—	—	—
				八街市	—	—	—	—	—	—	—	—	—	—	3.41	—	851,208
				印西市	—	—	—	—	—	—	4.02	—	—	1,005,000	—	—	—
				香取市	—	—	—	19.87	—	—	4,967,500	19.75	—	4,937,500	1.12	—	284,990
				多古町	—	—	—	—	—	—	—	—	—	—	1.61	—	397,818
				匝瑳市	—	—	—	—	—	—	—	14.07	—	3,517,500	—	—	—
				東金市	—	—	6.42	—	—	1,605,000	2.82	—	—	705,000	1.32	—	333,534
				山武市	10.00	—	2,500,000	14.57	—	3,642,500	25.17	—	—	6,292,500	13.43	—	3,407,502
				横芝光町	—	ha	—	9.67	—	2,417,500	9.08	—	—	2,270,000	—	—	—
				芝山町	—	—	—	—	—	—	—	—	—	—	1.19	—	305,728
				長柄町	—	—	—	—	—	—	—	12.27	—	3,067,500	1.00	—	251,702
				長南町	—	—	5.82	—	—	1,455,000	12.14	—	—	3,035,000	1.20	—	316,666
				大多喜町	2.00	—	500,000	3.83	—	957,500	3.22	—	—	805,000	1.04	—	267,784
				いすみ市	—	—	—	2.80	—	700,000	12.67	—	—	3,167,500	1.19	—	286,212
				木更津市	—	—	—	—	—	—	39.21	—	—	9,802,500	8.43	—	2,137,117
				君津市	10.00	—	2,500,000	34.64	—	8,660,000	66.17	—	—	16,542,500	10.98	—	2,736,315
				富津市	—	—	—	3.46	—	865,000	12.19	—	—	3,047,500	—	—	—
				袖ヶ浦市	—	—	—	—	—	—	—	—	—	—	1.18	—	299,735
				鴨川市	20.00	—	5,000,000	104.84	—	26,210,000	125.00	—	—	31,250,000	32.06	—	7,984,021
				南房総市	10.00	—	2,500,000	11.00	—	2,750,000	25.30	—	—	6,325,000	5.17	—	1,266,165
合計	77.00	ha	19,250,000	274.53	ha	68,632,500	467.97	ha	116,992,500	114.43	ha	28,785,438					
林内路網整備	林業専用道整備		林業専用道作設	鴨川市	360	m	5,040,000	516	m	7,224,000	240	m	3,360,000	—	m	—	
				南房総市	437	m	6,118,000	160	m	2,240,000	501	m	7,014,000	—	m	—	
				小計	797	m	11,158,000	676	m	9,464,000	741	m	10,374,000	—	m	—	
	森林作業道整備		森林作業道作設	市原市	—	—	—	1,124	—	2,248,000	1,747	—	3,494,000	—	m	—	
				山武市	—	—	—	—	—	—	1,153	—	2,306,000	2,943	—	5,886,000	
				木更津市	—	—	—	—	—	—	—	—	—	475	—	950,000	
				君津市	—	—	—	127	—	254,000	—	—	—	3,919	—	7,838,000	
				袖ヶ浦市	—	—	—	—	—	—	—	—	—	232	—	464,000	
				鴨川市	250	m	500,000	3,357	m	6,714,000	3,866	m	7,731,200	1,592	—	3,184,000	
				南房総市	—	—	—	—	—	—	—	—	—	314	—	628,000	
				富津市	—	—	—	—	—	—	1,005	—	2,010,000	—	—	—	
				横芝光町	—	—	—	—	—	—	—	—	—	—	—	—	
				芝山町	—	—	—	—	—	—	—	—	—	—	—	—	
	大多喜町	—	—	—	—	—	—	—	—	—	—	—	—				
	小計	250	m	500,000	4,608	m	9,216,000	7,771	m	15,541,200	9,475	m	18,950,000				
	合計	1,047	m	11,658,000	5,284	m	18,680,000	8,512	m	25,915,200	9,475	m	18,950,000				
	森林境界の 明確化	現地調査			市原市	—	—	—	—	—	19.88	—	894,600	—	ha	—	
山武市					—	—	—	—	—	23.17	—	1,041,750	—	—	—		
横芝光町					—	—	9.67	—	435,150	—	—	—	—	—	—		
大多喜町					—	—	—	11.66	—	524,700	—	—	—	—	—		
君津市					14.00	ha	630,000	—	—	—	11.42	—	513,900	—	—	—	
富津市					—	—	—	—	—	—	14.01	—	630,450	—	—	—	
鴨川市					—	—	—	103.35	—	4,650,750	114.98	—	5,174,100	—	—	—	
南房総市					—	—	—	49.23	—	2,215,350	36.56	—	1,645,200	—	—	—	
合計	14.00	ha	630,000	173.91	ha	7,825,950	220.02	ha	9,900,000	—	ha	—					
高性能林業 機械の導入	高性能林業機械等導入	千葉県森林組合	グラップル付きバックホウ	—	—	—	—	—	—	—	—	2	台	16,200,000			
			フォワーダ	—	—	—	—	—	—	—	—	1	台	—			
			危険防止設備整備	—	—	—	—	—	—	—	—	—	—	—	—		
			合計	—	—	—	—	—	—	—	—	—	3	台	16,200,000		

H25			H26			H27			H28			H29			H30			合計		
数量	単位	基金事業費 (円)	数量	単位	基金事業費 (円)	数量	単位	基金事業費 (円)	数量	単位	基金事業費 (円)	数量	単位	基金事業費 (円)	数量	単位	基金事業費 (円)	数量	単位	基金事業費 (円)
1	式	1,251,931	1	式	629,715	-		-	1	式	553,092	-		-	1	式	17,552,662			
1	式	1,251,931	1	式	629,715	-		-	1	式	553,092	-		-	1	式	17,552,662			
-		-	-		-	-		-	-		-	-		-	35.65		8,912,500			
0.88		110,454	-		-	-		-	-		-	-		-	139.31		34,829,045			
-		-	-		-	-		-	-		-	-		-	9.32		2,352,850			
-		-	-		-	-		-	-		-	-		-	14.20		3,550,000			
0.20		36,497	-		-	-		-	-		-	-		-	3.61		887,705			
-		-	-		-	-		-	-		-	-		-	4.02		1,005,000			
1.02		339,404	-		-	-		-	-		-	-		-	41.76		10,529,394			
-		-	-		-	-		-	-		-	-		-	1.61		397,818			
-		-	-		-	-		-	-		-	-		-	14.07		3,517,500			
1.28		289,112	-		-	-		-	-		-	-		-	11.84		2,932,646			
0.95		336,104	-		-	-		-	-		-	-		-	64.12		16,178,606			
1.66	ha	417,398	-		-	-		-	-		-	-		-	20.41	ha	5,104,898			
1.22		278,907	-		-	-		-	-		-	-		-	2.41		584,635			
-		-	-		-	-		-	-		-	-		-	13.27		3,319,202			
0.75		66,053	-		-	-		-	-		-	-		-	19.91		4,872,719			
10.74		3,389,316	-		-	-		-	-		-	-		-	20.83		5,919,600			
-		-	-		-	-		-	-		-	-		-	16.66		4,153,712			
-		-	-		-	-		-	-		-	-		-	47.64		11,939,617			
-		-	-		-	-		-	-		-	-		-	121.79		30,438,815			
-		-	-		-	-		-	-		-	-		-	15.65		3,912,500			
1.74		588,438	-		-	-		-	-		-	-		-	2.92		888,173			
-		-	-		-	-		-	-		-	-		-	281.90		70,444,021			
-		-	-		-	-		-	-		-	-		-	51.47		12,841,165			
20.44	ha	5,851,683	-		-	-		-	-		-	-		-	954.37	ha	239,512,121			
-		-	-		-	-		-	-		-	-		-	1,116		15,624,000			
-	m	-	-		-	-		-	-		-	-		-	1,098	m	15,372,000			
-	m	-	-		-	-		-	-		-	-		-	2,214	m	30,996,000			
982		1,964,000	-		-	-		-	-		-	-		-	3,853		7,706,000			
292		584,000	-		-	-		-	-		-	-		-	4,388		8,776,000			
397		794,000	-		-	-		-	-		-	-		-	872		1,744,000			
1,760		3,520,000	-		-	-		-	-		-	-		-	5,806		11,612,000			
-		-	-		-	-		-	-		-	-		-	232		464,000			
638	m	1,276,000	-		-	-		-	-		-	-		-	9,703	m	19,405,200			
-		-	-		-	-		-	-		-	-		-	314		628,000			
-		-	-		-	-		-	-		-	-		-	1,005		2,010,000			
585		1,170,000	-		-	-		-	-		-	-		-	585		1,170,000			
34		68,000	-		-	-		-	-		-	-		-	34		68,000			
73		146,000	-		-	-		-	-		-	-		-	73		146,000			
4,761	m	9,522,000	-		-	-		-	-		-	-		-	26,865	m	53,729,200			
4,761	m	9,522,000	-		-	-		-	-		-	-		-	29,079	m	84,725,200			
-		-	-		-	-		-	-		-	-		-	19.88		894,600			
-		-	-		-	-		-	-		-	-		-	23.17		1,041,750			
-		-	-		-	-		-	-		-	-		-	9.67		435,150			
-		-	-		-	-		-	-		-	-		-	11.66		524,700			
-	ha	-	-		-	-		-	-		-	-		-	25.42	ha	1,143,900			
-		-	-		-	-		-	-		-	-		-	14.01		630,450			
-		-	-		-	-		-	-		-	-		-	218.33		9,824,850			
-		-	-		-	-		-	-		-	-		-	85.79		3,860,550			
-	ha	0.00	-		-	-		-	-		-	-		-	407.93	ha	18,355,950			
-		-	-		-	-		-	-		-	-		-	2	台				
2	台	12,180,000	-		-	-		-	-		-	-		-	3	台	29,035,000			
-		-	3	台	655,000	-		-	-		-	-		-	3	台				
2	台	12,180,000	3	台	655,000	-		-	-		-	-		-	5	台	29,035,000			

メニュー	事業種目	事業主体又は事業実施箇所	事業内容	H21			H22			H23			H24		
				数量	単位	基金事業費(円)	数量	単位	基金事業費(円)	数量	単位	基金事業費(円)	数量	単位	基金事業費(円)
里山再生対策	侵入竹の除去	市原市 成田市 佐倉市 印西市 香取市 匝瑳市 山武市 いすみ市 南房総市 木更津市 鴨川市	立木竹の除去	—	—	4.00	—	—	1,200,000	9.25	—	2,775,000	—	—	
				—	—	—	—	—	2.11	—	547,391	—	—		
				—	—	—	—	—	0.36	—	99,813	—	—		
				—	—	—	—	—	1.22	—	366,000	—	—		
				—	—	—	—	—	13.44	—	2,916,942	—	—		
				ha	—	—	ha	—	1.42	ha	408,649	—	—		
				—	—	—	—	—	0.22	—	59,441	—	—		
				—	—	0.49	—	—	147,000	0.80	240,000	—	—		
				—	—	—	—	—	2.50	—	750,000	—	—		
				—	—	—	—	—	5.04	—	1,512,000	—	—		
				3.00	—	900,000	4.03	—	609,000	8.25	1,191,000	—	—		
	小計	3.00	ha	900,000	8.52	ha	1,956,000	44.61	ha	10,866,236	—	—			
	森林病害虫防除	匝瑳市ほか	伐倒 樹幹注入	3,341	m3	73,353,000	1,091	m3	43,173,900	1,331	m3	29,501,133	—	—	
				—	—	—	824	本	—	—	本	—	—		
小計	3,341	m3	73,353,000	1,091	m3	43,173,900	1,331	m3	29,501,133	—	—				
広葉樹林等の再生	鴨川市	附帯施設整備 (獣害対策)	1.14	ha	342,000	—	—	—	—	—	—	—	—		
			小計	1.14	ha	342,000	—	—	—	—	—	—	—		
合計	—	—	74,595,000	—	—	45,129,900	—	—	40,367,369	—	—				
木材加工 流通施設等整備	間伐材等加工流通施設整備	千葉県木材市場 協同組合	ログスキャナー	—	—	1	式	6,310,000	—	—	—	—	—		
		㈱キーテック	—	—	—	—	—	—	—	—	—	—			
		南袖ヶ浦木材セ ンター	グラップル付きパッ クホウ	—	—	—	—	—	—	—	—	—			
		合計	—	—	—	1	式	6,310,000	—	—	—	—			
木造公共施設等 整備	医療・社会福祉関連 施設整備	鉾南町	木製遊具	4	基	2,500,000	—	—	—	—	—	—			
	学校関連施設整備	南房総市	木造部室倉庫	—	—	—	1	施設	10,830,000	—	—	—			
	医療・社会福祉関連 施設整備	佐倉市	馬渡保育園整備	—	—	—	(1)	施設	3,911,000	1	施設	74,313,000	—	—	
	学校関連施設整備	学校法人 富津学園	—	—	—	—	—	—	—	—	—	—			
	学校関連施設整備	千葉県	県立安房高校 柔剣道場	—	—	—	—	—	—	—	—	—			
	合計	4	基	2,500,000	1	施設	14,741,000	1	施設	74,313,000	—	—			
地域材利用開発	地域材利用拡大に 向けた製品開発・商品 開発	並木木材㈱	モデル施設等 整備	—	—	1	プロジ ェクト	20,000,000	—	—	—	—			
		㈱キーテック	—	—	—	—	—	—	—	—	—				
		合計	—	—	—	1	プロジ ェクト	20,000,000	—	—	—				
地域材活用 促進支援	産地の明らかな木材 利用	ちばの木 認証センター	産地が明らかな木材 を利用した住宅・建築物 の施主に対する助成	—	—	—	—	35	件	13,750,000	—	—			
地域材新規用途 導入促進支援	地域材の活用促進に 向けた支援	飛鳥建設㈱	丸太打設による液状 化対策工法の実証	—	—	—	—	—	—	—	—				
		㈱イトーキ	地域材を利用したオ フィス家具の製作・ 普及	—	—	—	—	—	—	—	—				
		合計	—	—	—	—	—	—	—	—					
森林・林業人材 育成加速化事業	地域における森林施 業プランナーの緊急 育成支援	千葉県森林組合 連合会	森林施業プランナー育 成研修の開催	—	—	—	—	—	—	—	—				
	素材生産作業を低コ ストに行える人材の 緊急育成支援	県	林業架線講習の開催	—	—	—	—	—	—	—	—				
		林業・労働力確 保支援センター	素材生産に必要な講 習など 労働災害防止対策	—	—	—	—	—	—	—	—				
	車両系木材搬出機械 及び簡易架線集材装 置の特別教育に係る 受講支援	林業・労働力確 保支援センター	車両系木材搬出機械及 び簡易架線集材装置 の特別教育に係る受講 支援	—	—	—	—	—	—	—	—				
	林業事業者への労働 安全衛生マネジメント システム普及啓発 支援	千葉県森林組合 連合会	林業事業者への労働安 全衛生マネジメントシ ステム普及啓発支援	—	—	—	—	—	—	—	—				
	合計	—	—	—	—	—	—	—	—	—					
総計	—	—	111,450,974	—	—	185,804,510	—	—	287,166,104	—	65,822,193				

注) 基金事業費(補助金額)であり、事業費ではない。

注) 基金積立額 598,000,000円(H21~H22)、479,300,000円(H23)、655,700,000円(H24)、36,000,000円(H25)

注) 平成23年度までは、林内路網整備の林業専用道整備は基幹作業道整備の実績、森林作業道整備は作業路整備の実績である。

H25			H26			H27			H28			H29			H30			合計		
数量	単位	基金事業費 (円)	数量	単位	基金事業費 (円)	数量	単位	基金事業費 (円)	数量	単位	基金事業費 (円)	数量	単位	基金事業費 (円)	数量	単位	基金事業費 (円)	数量	単位	基金事業費 (円)
-		-	-		-	-		-	-		-	-		-	13.25		-	13.25		3,975,000
-		-	-		-	-		-	-		-	-		-	2.11		-	2.11		547,391
-		-	-		-	-		-	-		-	-		-	0.36		-	0.36		99,813
-		-	-		-	-		-	-		-	-		-	1.22		-	1.22		366,000
-		-	-		-	-		-	-		-	-		-	13.44		-	13.44		2,916,942
-		-	-		-	-		-	-		-	-		-	1.42	ha	-	1.42		408,649
-		-	-		-	-		-	-		-	-		-	0.22		-	0.22		59,441
-		-	-		-	-		-	-		-	-		-	1.29		-	1.29		387,000
-		-	-		-	-		-	-		-	-		-	2.50		-	2.50		750,000
-		-	-		-	-		-	-		-	-		-	5.04		-	5.04		1,512,000
-		-	-		-	-		-	-		-	-		-	15.28		-	15.28		2,700,000
-		-	-		-	-		-	-		-	-		-	56.13	ha	-	56.13		13,722,236
1,537 18,094	m3 本	132,180,540	-		-	-		-	-		-	-		-	7,300 18,918	m3 本	-	7,300 18,918		278,208,573
1,537 18,094	m3 本	132,180,540	-		-	-		-	-		-	-		-	7,300 18,918	m3 本	-	7,300 18,918		278,208,573
-		-	-		-	-		-	-		-	-		-	1.14	ha	-	1.14		342,000
-		-	-		-	-		-	-		-	-		-	1.14	ha	-	1.14		342,000
-		132,180,540	-		-	-		-	-		-	-		-	-		-	-		292,272,809
-		-	-		-	-		-	-		-	-		-	1	式	-	1		6,310,000
1	式	238,210,390	-		-	-		-	-		-	-		-	1	式	-	1		238,210,390
-		-	1	式	4,814,200	-		-	-		-	-		-	1	式	-	1		4,814,200
1	式	238,210,390	1	式	4,814,200	-		-	-		-	-		-	1	式	-	1		249,334,590
-		-	-		-	-		-	-		-	-		-	4	基	-	4		2,500,000
-		-	-		-	-		-	-		-	-		-	1	施設	-	1		10,830,000
-		-	-		-	-		-	-		-	-		-	1	施設	-	1		78,224,000
1	施設	86,866,500	-		-	-		-	-		-	-		-	1	施設	-	1		86,866,500
-		-	-		-	-		-	1	施設	118,600,000	-		-	1	施設	-	1		118,600,000
1	施設	86,866,500	-		-	-		-	1	施設	118,600,000	-		-	-		-	-		297,020,500
-		-	-		-	-		-	-		-	-		-	1	プロジェクト	-	1		20,000,000
1	プロジェクト	27,298,553	-		-	-		-	-		-	-		-	1	プロジェクト	-	1		27,298,553
1	プロジェクト	27,298,553	-		-	-		-	-		-	-		-	2	プロジェクト	-	2		47,298,553
-		-	-		-	-		-	-		-	-		-	35	件	-	35		13,750,000
1	式	49,000,000	-		-	-		-	-		-	-		-	1	式	-	1		49,000,000
-		-	1	式	2,000,000	-		-	-		-	-		-	1	式	-	1		2,000,000
1	式	49,000,000	1	式	2,000,000	-		-	-		-	-		-	-		-	-		51,000,000
1	式	1,422,852	-		-	-		-	-		-	-		-	1	式	-	1		1,422,852
1	式	2,223,900	-		-	-		-	-		-	-		-	1	式	-	1		2,223,900
1	式	2,946,365	-		-	-		-	-		-	-		-	1	式	-	1		2,946,365
-		-	123	人	2,981,748	-		-	-		-	-		-	123	人	-	123		2,981,748
-		-	173	人	3,468,363	-		-	-		-	-		-	173	人	-	173		3,468,363
-		-	5	事業体	650,000	-		-	-		-	-		-	5	事業体	-	5		650,000
-		6,593,117	-		7,100,111	-		-	-		-	-		-	-		-	-		13,693,228
-		568,954,714	-		15,199,026	-		-	-		119,153,092	-		-	-		-	-		1,353,550,613

(2) 森林整備加速化・林業再生交付金事業

メニュー	事業種目	事業主体	事業内容	H27		
				数量	単位	交付金事業費 (円)
高性能林業機械の導入	高性能林業機械等導入	千葉県森林整備協会	グラップル付バックホウ	1	台	5,400,000
		合計			1	台
未利用間伐材利用促進対策	伐倒・集材	千葉市森林組合	不用木の除去 不良木の淘汰	2.12	ha	519,220
		千葉県森林組合		—	—	—
		合計			2.12	ha
地域協議会	運営、調査、研修	千葉県森林整備加速化・林業再生事業協議会		1	式	704,247
		合計			1	式
新規用途導入促進事業	木質部材・工法の開発・普及	㈱イトーキ	県産材を活用した床材・壁材の開発	1	式	7,000,000
		㈱山二建具	県産材を活用した内装木質化製品の開発	1	式	6,600,000
		㈱キーテック	県産材を活用した耐火部材の開発・性能評価試験	1	式	26,355,293
		合計			—	
総計				—		46,578,760

注) 交付金事業費（補助金額）であり、事業費ではない。

注) 前年度からの繰越分を含み、翌年度への繰越分は含まない。

H28			H29			H30			合計		
数量	単位	交付金事業費 (円)	数量	単位	交付金事業費 (円)	数量	単位	交付金事業費 (円)	数量	単位	交付金事業費 (円)
-	-	-	-	-	-	-	-	-	1	台	5,400,000
-	-	-	-	-	-	-	-	-	1	台	5,400,000
-	-	-	-	-	-	-	-	-	2.12	ha	519,220
96.44	ha	24,080,780	-	-	-	-	-	-	96.44	ha	24,080,780
96.44	ha	24,080,780	-	-	-	-	-	-	98.56	ha	24,600,000
-	-	-	-	-	-	-	-	-	1	式	704,247
-	-	-	-	-	-	-	-	-	1	式	704,247
-	-	-	-	-	-	-	-	-	1	式	7,000,000
-	-	-	-	-	-	-	-	-	1	式	6,600,000
-	-	-	-	-	-	-	-	-	1	式	26,355,293
-	-	-	-	-	-	-	-	-	-	-	39,955,293
-	-	24,080,780	-	-	-	-	-	-	-	-	70,659,540

15. 森林環境譲与税

(1) 森林環境譲与税配分額

(単位：円)

区 分	令和元年度	令和2年度
県 配 分 額	77,946,000	116,920,000
市町村配分額	311,764,000	662,519,000
合 計	389,710,000	779,439,000

(2) 市町村支援等推進基金の管理状況

(単位：円)

区 分	令和元年度	令和2年度
基金残高(前年度からの持ち越し額)(A)=前年度(H)	-	21,376,617
当年度積立額(当年度配分額)(B)	77,946,000	116,920,000
当年度積立額(前々年度繰越額の執行残)(C)=前年度(I)	-	-
運 用 益 (D)	1,089	1,510
積立額合計(E)=(A)+(B)+(C)+(D)	77,947,089	138,298,127
取崩し額(当年度使用額)(F)	45,626,058	50,583,038
取崩し額(翌年度繰越額)(G)	10,944,414	22,719,400
基金残額(翌年度への持ち越し額)(H)=(E)-((F)+(G))	21,376,617	64,995,689
前年度繰越額の執行残(次年度積立)(I)	-	4,735,414
年度末残額(J)=(G)+(H)+(I)	32,321,031	92,450,503

(3) 県における譲与税を財源とした事業の実績

(単位：円)

事業名	事業区分	令和元年度		令和2年度	
		事業費	うち譲与税	事業費	うち譲与税
森林整備事前準備モデル事業	事業支援システムの構築	8,937,500	8,937,500	9,707,000	9,707,000
森林計画事業(森林クラウド管理)	事業支援システムの構築	6,009,780	6,009,780	11,043,542 (22,719,400)	11,043,542 (22,719,400)
森林計画事業(施業履歴整理)	事業支援システムの構築	4,009,500	4,009,500	2,841,300	2,841,300
森林経営管理集落支援モデル事業	森林整備の支援等	4,058,293	4,058,293	5,513,852	5,513,852
サンブスギ林総合対策事業(低被害林詳細調査)	森林整備の支援等	3,655,756 (4,944,414)	3,655,756 (4,944,414)	246,000 [4,339,000]	246,000 [4,339,000]
千葉県森林・林業担い手確保・育成対策事業(森林・林業経営参入促進事業)	人材育成・担い手対策支援	3,153,080	3,153,080	3,487,031	3,487,031
さとやま整備・活用促進事業	人材育成・担い手対策支援	6,568,485	6,568,485	5,096,438	5,096,438
林業普及指導事業(市町村森林・林業担当者向け研修)	人材育成	0	0	45,936	45,936
ちばの木活用促進事業(県産木材の利用拡大に向けた調査ほか)	木材利用の推進	994,600 (6,000,000)	994,600 (6,000,000)	139,394 [1,870,000]	139,394 [1,870,000]
ちばの木活用促進事業(ちばの木の香る街づくり推進事業)	木材利用の推進	6,131,828	6,131,828	9,893,440	9,893,440
ちばの木活用促進事業(公共建築物への県産木材利用促進に向けた技術支援)	木材利用の推進	1,606,000	1,606,000	624,305	624,305
県産木材の普及啓発(木育の推進)	普及啓発の支援	501,236	501,236	1,944,800	1,944,800
合 計		45,626,058 (10,944,414)	45,626,058 (10,944,414)	50,583,038 [6,209,000] (22,719,400)	50,583,038 [6,209,000] (22,719,400)

()内は、翌年度への繰越額で外数。

[]内は、前年度からの繰越額で外数。

16. 県営林・公益保全林

(1) 県営林・公益保全林面積の推移

単位 (ha)

年度	明治39	昭和20	昭和40	昭和60	平成7	平成17	平成27	平成30	令和元	令和2
公益保全林	—	—	—	—	293	621	724	723 ^{*1}	723	723
県有地	—	654	854	3,668	4,158	4,158	4,158	4,229 ^{*1}	4,229	4,229
分収林		1,047	1,829	2,225	2,266	2,237	1,938	1,844	1,812	1,770
部分林	727	727	727	776	752	749	746	746	746	746
県営林	727	2,428	3,410	6,669	7,176	7,144	6,842	7,542	7,510	7,468
合計 ^{*2}	727	2,428	3,410	6,669	7,469	7,765	7,566	7,542	7,510	7,468

注：平成5年度から公益保全林の取得を開始。（*1）平成29年度の精査に基づく修正によるものであり実際の面積に変動はない。

（*2）平成29年度までの県営林面積は県有林・分収林・部分林面積の和であり、合計は県営林面積と公益保全林面積の和である。平成30年度からの県営林面積は同年度から特別会計予算で公益保全林の整備を開始したため公益保全林面積も含まれており、合計は県営林面積と一致する。

(2) 市町村別県営林面積の現況

(令和3年3月31日現在)

管内	区分	県有林	分収林	部分林	公益保全林	総計
	市町村	面積	面積	面積	面積	面積
南部林業事務所	館山市	21	119	—	—	140
	鴨川市	1,334	190	—	107	1,631
	南房総市	334	596	—	178	1,108
	いすみ市	—	—	—	—	—
	大多喜町	103	—	—	5	108
	計	1,793	905	—	289	2,987
中部林業事務所	富津市	287	194	659	191	1,331
	君津市	1,925	545	87	201	2,758
	木更津市	—	—	—	—	—
	袖ヶ浦市	—	—	—	—	—
	市原市	213	117	—	43	372
	計	2,424	856	746	434	4,461
北部林業事務所	睦沢町	—	9	—	—	9
	東庄町	12	—	—	—	12
	計	12	9	—	—	22
合計	4,229(*)	1,770	746	723(*)	7,469	

注) 各欄面積四捨五入のため、各欄を集計した値と計の欄及び(1)の値は必ずしも一致しない。

(*) 県有林、公益保全林の面積は、H29年度の精査に基づく修正によるものであり実際の面積に変動はない。

(3) 県営林における企業の森林づくり活動（法人の森制度） （令和3年3月31日現在）

法人名	名称	協定期間	活動箇所	面積	活動内容
NPO法人共存の森ネットワーク	フォークロアーの森づくり	H23. 7. 11～R05. 7. 10 (H25, H30更新)	市原市鶴舞 県有林	1. 82ha	保育、森林環境教育
東京ボード工業㈱	東京ボードの森	H21. 2. 1～R05. 3. 31 (H25, H29更新)	富津市鬼冨山 国有林	1. 06ha	保育
㈱マルトシ	マルトシの森づくり活動	H21. 2. 1～R05. 3. 31 (H25, H29更新)	富津市鬼冨山 国有林	0. 56ha	保育
林業・木材製造業労働災害防止協会千葉県支部	希望の森	H21. 2. 1～R05. 3. 31 (H25, H29更新)	富津市鬼冨山 国有林	0. 73ha	保育
(企)千葉県森林整備協会	創造の森	H21. 2. 1～R05. 3. 31 (H25, H29更新)	富津市鬼冨山 国有林	0. 56ha	保育
コスモ石油㈱千葉製油所	コスモの森づくり	H20. 8. 18～R05. 3. 31 (H23, H25, H28, R01更新)	市原市鶴舞 県有林	8. 10ha	保育、森林環境教育
㈱巴商会	巴商会百周年 「未来への森」	H22. 5. 18～R05. 3. 31 (H26, H29更新)	海岸県有保安林 (白子町)	0. 12ha	植栽、保育
ちば千年の森をつくる会	千年の森	H15. 11. 20～R03. 3. 31 (H23, H27更新)	君津市豊英 県有林	6. 62ha	保育、景観整備、 森林環境教育
NPO 法人森のライフスタイル研究所	3. 11復活の森 (その1)	H23. 8. 2～R03. 3. 31 (H27更新)	海岸県有保安林 (山武市)	1. 41ha	植栽、保育
NPO 法人森のライフスタイル研究所	3. 11復活の森 (その2)	H25. 11. 11～R05. 3. 31 (H29更新)	海岸県有保安林 (山武市)	1. 00ha	植栽、保育
NPO 法人ユース・サポート・センター友懇塾	「友懇の森」森林づくり	H17. 9. 1～R03. 8. 31 (H23, H28更新)	市原市鶴舞 県有林	2. 62ha	保育、森林環境教育
鶴舞活性化ネットワーク	鶴舞セミナーハウス 自然アートの森	H24. 5. 15～R04. 5. 14 (H29更新, H30, R01変更)	市原市鶴舞 県有林	4. 43ha	保育、景観整備、 森林環境教育
(株) 千葉興業銀行	ちば興銀の森	H26. 1. 6～R05. 3. 31 (H29更新)	海岸県有保安林 (匝瑳市)	1. 00ha	植栽、保育
NPO 法人いづみの会	いづみの森	H16. 1. 1～R05. 3. 31 (H25, H29更新)	市原市鶴舞 県有林	2. 28ha	保育、遊歩道整備、 植生調査
セイコーインスツル(株)	SII の森	H26. 8. 28～R05. 3. 31 (H29更新)	海岸県有保安林 (匝瑳市)	0. 12ha	植栽、保育
伊勢化学工業(株)	一宮東三保松の森	H26. 8. 28～R06. 3. 31 (H30更新)	海岸県有保安林 (一宮町)	0. 13ha	植栽、保育
NPO 法人森のライフスタイル研究所	3. 11復活の森 (その3)	H26. 12. 15～R6. 3. 31 (H31更新)	海岸県有保安林 (山武市)	1. 80ha	植栽、保育
(一社)千葉県造園緑化協会	千葉県造園協会の森 (横芝光)	H27. 9. 25～R05. 3. 31 (R01更新)	海岸県有保安林 (横芝光町)	0. 08ha	植栽、保育、生育調査
千葉県連合読売会	読売の森	H28. 3. 1～R05. 3. 31 (R01更新)	海岸県有保安林 (山武市)	0. 10ha	植栽、林内整備
鴨川里山を守る会	鴨川里山を守る会「大幡 林」	H28. 4. 1～R03. 3. 31	鴨川市大幡県有林	1. 66ha	保育
NPO 法人森のライフスタイル研究所	3. 11復活の森 (その4)	H28. 12. 20～R03. 3. 31	海岸県有保安林 (山武市)	1. 70ha	植栽、保育
(株) 三機サービス	三機サービスの森	H29. 9. 1～R04. 3. 31	海岸県有保安林 (富津市)	0. 21ha	植栽、保育
(公社) 千葉県緑化推進委員会	第2千葉県緑化推進委員会 (緑の募金) の森	H30. 2. 28～R05. 2. 27	海岸県有保安林 (旭市)	0. 33ha	植栽、保育
山武市青少年育成市民会議	震災復興植樹祭 I N さんむの森	H30. 3. 1～R3. 3. 31	海岸県有保安林 (山武市)	0. 21ha	植栽、保育
千葉県連合読売会	読売の森 (第2)	H30. 3. 5～R05. 3. 28	海岸県有保安林 (山武市)	0. 10ha	植栽、保育
(株) 千葉銀行	ちばぎんの森(第5)	H30. 4. 1～R05. 3. 31	海岸県有保安林 (山武市)	1. 34ha	植栽、保育
山武市青少年育成市民会議	「震災復興植樹祭 I N さんむの森」その2	H31. 2. 1～R04. 3. 31	海岸県有保安林 (山武市)	0. 21ha	植栽、保育
(公財)イオン環境財団	イオンの森	R1. 8. 27～R06. 3. 31	海岸県有保安林 (山武市)	3. 19ha	植栽、保育
山武市青少年育成市民会議	「震災復興植樹祭 I N さんむの森」その3	R2. 2. 1～R05. 3. 31	海岸県有保安林 (山武市)	0. 26ha	植栽、保育
株式会社千葉銀行	ちばぎんの森(第6)	R04. 4. 1～R09. 3. 31	海岸県有保安林 (一宮町)	0. 96ha	植栽、保育
房総信用組合	ぼうしんの森	R04. 2. 1～R09. 1. 31	海岸県有保安林 (一宮町)	0. 40ha	植栽、保育
24法人			31箇所	45. 11ha	

注) 特別会計県営林、公益保全林及び海岸県有保安林での法人の森協定に基づく活動の一覧である。

(4) 県営林事業の実績

区分 年度事務所	立木伐採材積 (m ³)									造林事業				保	
	主伐			間伐			合計			再	拡大	改植	計	補植	下刈
	針	広	計	針	広	計	針	広	計						
										ha	ha	ha	ha	本	ha
昭和50年度	8,814	152	8,966	462		462	9,276	152	9,428	33	37		70	47,763	1,485
60	8,220	51	8,271	247		247	8,467	51	8,518	33	66		99	34,542	1,090
平成7年度	2,379		2,379	362		362	2,741		2,741	6	4	9	19	36,419	470
17	3,232	5	3,237	507		507	3,739		3,739	6		2	8	2,760	64
27	529		529	409		409	938		938						30
28	406		406	67		67	474		474	2			2		29
29	828		828	287		287	1,116		1,116	0.66			0.66		14.76
30	1,679		1,679	96		96	1,775		1,775	3.53			3.53		0.85
令和元年度	1,569		1,569				1,569		1,569	3.67			3.67		5.09
2	1,212		1,212				1,212		1,212	6.03			6.03		10.61
内 訳	南 部	372		372			372		372	1.91			1.91		3.32
	中 部	840		840			840		840	4.12			4.12		7.29
	北 部														

(5) 県営林事業別（造林保育）単価推移表

事業別		区分		昭和50年度	昭和60年度	平成7年度	平成17年度	平成27年度	
		単 価	数 量	単 価	単 価	単 価	単 価	数 量	
造 林	地 拵	拡 大		290,078 円	583,974 円	1,159,342 円	— 円	— 円	ha
		再 造		188,428	388,472	749,633	868,787	—	
		改 植		—	—	1,576,895	863,387	—	
	植 付		66,175	190,669	428,006	411,485	—		
	苗 木 代		204,713	246,093	267,879	327,864	—		
	拡 大 造 林		570,480	1,024,440	1,914,587	—	—		
	再 造 林		448,916	817,867	1,265,584	1,574,683	—		
	改 植		—	—	2,348,341	1,693,191	—		
保 育	補 植	植付		3,169 円/100本	—	18,924 円/100本	11,783 円/100本	—	
		苗木代		5,624 円/100本	—	9,041 円/100本	10,553 円/100本	—	
		補植計		8,793 円/100本	11,429 円/100本	27,965 円/100本	22,336 円/100本	—	
	下刈(1回刈)		40,271 円	90,113 円	216,342 円	178,802 円	289,690 円	18.32	
	下刈(2回刈)		35,000	82,877	190,403	161,397	258,218	11.00	
	下 刈 計		38,522	87,143	205,956	174,180	277,883	29.32	
	つ る 切		29,693	22,964	23,003	—	—		
	除 伐		75,741	166,492	165,378	263,829	751,304	0.46	
	枝 打		103,934	267,278	576,159	535,029	736,456	13.87	
	保 育 間 伐		35,262	152,306	247,691	239,302	409,048	112.54	
賃 金		3,000	5,000	9,500	13,200	14,100			
苗 木	3 年 生 ス ギ		55	68	86	103	125		
	3 年 生 ヒ ノ キ		56	70	88	105	125		
県 営 林 面 積			—	—	—	—	—	6,842 ha	

注) 平成29年度までの県営林面積は、県有林・分収林・部分林面積の合計である。

平成30年度からの県営林面積は、同年度から特別会計予算で公益保全林の整備を開始したため、公益保全林面積も含まれている。

育				管 理		苗 木 生 産				林 産 物 の 処 分					
つる切	除伐	枝打	保育間伐	林道補修	境界保全	実生スギ	ヒノキ	その他	計	素 材		立 木		その他	合計
										数量	金額	数量	金額		
ha	ha	ha	ha	千円	千円	千本	千本	千本	千本	m ³	千円	m ³	千円	千円	千円
219	195	175	39	5,297	3,936	249	149	10	408	7,106	224,866	106	1,440	6,696	233,002
74	123	147	26	6,339	1,667	206	150	25	381	5,518	138,522	864	7,825	14,627	160,974
6	268	326	256	10,669	1,607					1,901	49,618	130	457	94	50,169
	60	122	317	401	176					1,980	24,116	687	722	382	25,220
	0.5	14	112		4,136					409	2,847	14	15	69	2,930
	1	3	124							382	1,754	62	44	56	1,854
		7.88	48.57							949	7,624	9	8	54	7,685
	0.65	21.95	85.44							1,898	13,614	1,088	2,325	34	15,972
		10.99	63.19							1,260	9,467	3,348	5,058	29	14,555
		6.83	44.42							811	4,701	217	278	33	4,734
		0.3	18.29							169	886			6	892
		6.53	26.13							641	3,815			27	3,842

(単価は補植、賃金、苗木を除き、ha当たりの単価)

平成28年度		平成29年度		平成30年度		令和元年度		令和2年度	
単 価	数 量	単 価	数 量	単 価	数 量	単 価	数 量	単 価	数 量
円	ha	円	ha	円	ha	円	ha	円	ha
1,008,225	1.86	1,127,420	0.82	1,274,250	4.13	1,268,620	3.67	1,351,704	6.04
—								—	
713,488	1.72	679,721	0.66	900,547	3.53	1,277,026	3.67	1,084,528	6.04
480,837	1.72	385,591	0.66	506,725	3.53	545,444	3.67	624,219	6.04
—								—	
2,191,127	1.72	2,466,045	0.66	2,587,805	3.53	3,091,090	3.67	3,060,450	6.04
—		—						—	
—		—						—	
—		—						—	
287,244 円	17.63 ha	293,780 円	14.76 ha	292,235 円	0.85 ha	281,375 円	5.09 ha	337,500 円	8.80 ha
264,582	11.96	—						279,558	1.81
278,084	29.59	293,780	14.76	292,235	0.85	281,375	5.09	327,615	10.61
—		—						—	
748,077	0.52	—		398,769	0.65			—	
1,183,207	2.63	660,007	7.88	863,897	21.95	494,850	10.99	394,799	6.83
309,556	123.58	346,423	48.57	318,184	85.44	333,743	63.19	427,400	44.42
14,700		15,100		15,500		15,800		16,800	
125		125		125		180		189	
125		125		125		180		198	
—	6,825 ha	—	6,838 ha		7,542 ha		7,510 ha		7,469 ha

17. 県民の森

(1) 県民の森一覧

		内浦山県民の森	清和県民の森	
開園		昭和45年11月21日	昭和49年8月8日	
位置		〒299-5502 鴨川市内浦3228	〒292-1179 君津市豊英660	
交通機関		JR 外房線安房小湊駅下車 徒歩1時間(タクシーで10分)	JR 内房線木更津駅下車 鴨川急行バス利用「サン・ラポール」 下車、徒歩10分	
面積		294ha(294ha)	3,200ha(2,003.20ha)	
施設	遊歩道	2.1km	19.9km	
	園地	芝生広場	スポーツ広場	
	展示林	樹木園、各種見本園	樹木園	
	展示施設	総合センター展示ホール 木造展示館(茶室)		
	宿泊施設	オートキャンプ場	28サイト 140名	11サイト 55名
		キャンプ場	50サイト 250名	20サイト 定員100名
		その他	総合センター宿泊室12室(定員 64名) キャビン11棟(定員 66名)	ロッジ29棟(定員145名)
	運動施設	体育館、運動広場(グラウンド)		
	バーベキュー場	8区画 64名	貸出：12区画 96名、持込：7区画 56名	
	駐車場	駐車場 4,400㎡ (普通車52台、大型車5台、身障者用2台) 体育館横駐車場 810㎡ (普通車15台)	第1(森林館)1,385㎡ 普26台、大3台 第2(木のふるさと館)637㎡ 普37台 第3(林間広場) 442㎡ 普28台 (ロッジ村) 普26台 スポーツ広場 普10台	
その他		野外音楽施設	木のふるさと館	
森林の特徴		ウラジロガシ等の常緑広葉樹	スタジイ、タブ、カシ類 尾根にはモミ、ツガ、カヤ	
問い合わせ先 (平成31年4月1日以降)		千葉県観光公社 内浦山県民の森管理事務所 電話 04-7095-2821	千葉県森林組合 清和県民の森管理事務所 電話 0439-38-2222	

注：1) 館山野鳥の森は昭和42年5月13日に「バードセンター」として開園した施設を整備拡充し、昭和49年10月30日に現名称に改称

2) 面積の()書は県営林面積(内数を)示す。

館山野鳥の森	船橋県民の森	東庄県民の森	大多喜県民の森
昭和49年10月30日 (バードセンター 昭42.5.13)	昭和53年4月1日	昭和54年5月1日	昭和60年4月1日
〒294-0233 館山市大神宮553	〒274-0082 船橋市大神保町586 - 2	〒289-0624 香取郡東庄町小南639	〒298-0216 夷隅郡大多喜町大多喜486 - 21
JR 内房線館山駅下車 JR バス利用「安房神社前」 下車、徒歩7分	JR・京成船橋駅、新京成 三咲駅又は北習志野駅、 北総鉄道小室駅下車 船橋新京成バス利用「県 民の森」下車、徒歩1分	JR 成田線下総豊里駅下車 徒歩1時間(タクシーで 15分)	いすみ鉄道大多喜駅下車 徒歩15分
22ha(19.87ha)	15ha	12.3ha(12.3ha)	61ha
4.3km	4.7km	2.0km	7.0km
緑の広場、水禽池、 ピクニック広場	集いの広場 運動広場	芝生広場、お花見広場、 野鳥の広場、水鳥広場	芝生広場 ピクニック広場
餌木展示林	スギの林、イヌシデの林	樹木園	竹笹園
ふれあい野鳥館各種展示 コーナー		県民の森会館	タケの情報館
			20サイト 定員100名
			キャビン 10棟(定員50名)
	フィールドアスレチック	フィールドアスレチック、 弓道場、庭球場(テニスコ ート)2面	
	50区画 300名	6区画 48名	(9区画 54名)
1,800㎡ (普通車38、大型車3台、 身障者用1台)	11,890㎡(230台)	3,606㎡(60台)	2,348㎡(71台)
展望台	管理事務所兼案内所	ふるさと館、水鳥観察舎	ビジターセンター兼管理事 務所、竹亭(清風亭) 竹工芸センター、研修館、 野鳥観察舎、展望塔
コナラなどの二次林、部 分的にマテバシイ林	スギ人工林、部分的にシ ラカシ、イヌシデ林	常緑・落葉広葉樹林、部 分的にスギ、ヒノキ林	スギ、ヒノキ人工林、部分 的にマツ、落葉広葉樹林
千葉県観光公社 館山野鳥の森管理事務所 電話0470-28-0166	株式会社塚原緑地研究所 船橋県民の森管理事務所 電話 047-457-4094	千葉県森林組合連合会 東庄県民の森管理事務所 電話 0478-87-0393	株式会社塚原緑地研究所 大多喜県民の森管理事務所 電話 0470-82-3110

注：3)大多喜県民の森のバーベキュー場は、県の施設でなく指定管理者の自主事業による施設。

(2) 県民の森等管理委託事業

(単位：千円)

県民の森	内浦山	清和	館山	船橋	東庄	大多喜	国民宿舎清和	委託額計
委託先	千葉県県民の森協会	千葉県県民の森協会	千葉県県民の森協会					
昭和46年度	11,813							11,813
47	22,905							22,905
48	30,830							30,830
49	41,761							41,761
50	103,284							103,284
委託先	千葉県観光公社	千葉県観光公社	千葉県観光公社	千葉県森林組合連合会	千葉県観光公社	大多喜町森林組合	君津市	委託額計
51		119,317						119,317
52		139,081						139,081
53		147,612		9,120	1		47,083	203,815
54		182,426		9,570	1		47,300	239,296
55		202,302		10,428	1		56,088	268,818
56		214,713		10,713	1		61,033	286,459
57		214,392		10,871	1		61,901	287,164
58		219,168		10,944	1		65,642	295,754
59		221,835		11,295	1		69,685	302,815
60		238,803		11,733	1	34,000	73,098	357,634
61		259,124		11,787	1	35,155	76,570	382,636
62		267,796		13,614	1	37,244	76,957	395,611
63		289,928		15,072	1	40,991	72,237	418,228
平成元年度		319,511		14,648	1	41,083	79,884	455,126
2		341,516		15,199	1	45,622	82,216	484,553
3		359,132		16,023	1	43,669	89,987	508,811
4		377,417		16,000	1	49,948	92,139	535,504
5		413,469		23,207	1	47,102		483,778
6		409,441		25,782	1	47,839		483,062
7		413,550		25,975	1	43,083		482,608
8		415,442		24,018	1	43,872		483,332
9		405,341		24,624	1	43,395		473,360
10		411,473		22,060	1	40,389		473,922
11 2		374,193		21,650	1	36,180		432,023
12 2		350,601		21,150	1	35,234		406,985
13 2		351,448		20,738	1	36,875		409,061
14 2		362,885		20,486	1	36,043		419,414
15 2		302,521		20,060	1	34,757		357,338
16 2		246,822		19,821	1	35,183		301,826
17 2		355,186		20,521	1	33,729		409,436

1：東庄県民の森の委託費は内浦山・清和・館山に含む。

2：平成11年度の千葉県観光公社及び平成12年度から17年度までの各委託には、補助金を含む。

県民の森	内浦山	清和	館山	船橋	東庄	大多喜	協定額計
指定先 3	千葉県 観光公社	千葉県 森林組合	千葉県 観光公社	千葉県森林 組合連合会	千葉県森林 組合連合会	大多喜町	
18	45,594	51,141	22,783	18,800	21,400	28,424	188,142
19	44,874	50,602	22,582	18,800	21,400	28,424	186,682
20	43,021	50,089	22,379	18,800	21,400	28,424	184,113

委託先 4	千葉県 観光公社	千葉県 観光公社	千葉県 観光公社	千葉県森林 組合連合会			委託額計
21 (4月～11月)	51,975	33,600	8,505	4,725			98,805

指定先	千葉県 観光公社	千葉県 森林組合	千葉県 観光公社	千葉県森林 組合連合会	千葉県森林 組合連合会	大多喜町	協定額計
21 (4月～11月)							
21 (12月～22. 3月)	15,700	17,300	7,300	4,930	20,000	28,424	93,654

県民の森	内浦山	清和	館山	船橋	東庄	大多喜	協定額計
指定先	千葉県 観光公社	千葉県 森林組合	千葉県 観光公社	千葉県森林 組合連合会	千葉県森林 組合連合会	大多喜町	
22	46,800	45,000	22,200	14,800	20,000	28,424	177,224
23	45,800	44,900	22,150	14,800	20,000	28,424	176,074
24	45,400	43,900	22,100	14,800	20,000	28,424	174,624
25	44,900	42,700	22,000	14,800	20,000	28,424	172,824
26	40,900	41,900	20,200	14,450	19,200	29,500	166,150
27	40,400	41,500	20,100	14,370	19,200	29,500	165,070
28	39,900	41,000	20,000	14,290	19,200	29,500	163,890
29	39,400	40,200	19,900	14,200	19,200	29,500	162,400
30	38,900	39,400	19,800	14,100	19,200	29,500	160,900

指定先	千葉県 観光公社	千葉県 森林組合	千葉県 観光公社	(株)塚原 緑地研究所	千葉県森林 組合連合会	(株)塚原 緑地研究所	協定額計
令和元年度	46,000	40,000	22,000	14,000	19,000	25,500	166,500
2	47,645	41,770	22,038	14,130	19,250	26,162	170,995

3：平成18年度から指定管理者制度が導入され、一部指定先及び協定施設が変更となった。

4：平成20年12月県議会にて指定管理者の指定が否決されたため、平成21年4月1日から11月30日までの間、内浦山、清和、館山、船橋の4施設については、県直接管理として、千葉県観光公社及び千葉県森林組合連合会に業務委託した。

注：船橋県民の森については、民有地を船橋市が賃借しており、当該賃借料の一部を、上記以外に船橋県民の森用地確保事業として助成している。[補助金額(定額)] H6～H14：15,000千円、H15：12,000千円、H16～：9,000千円

(3) 県民の森利用者の推移(入園者数)

(単位：人)

	内浦山 県民の森	清和 県民の森	館山 野鳥の森	船橋 県民の森	東庄 県民の森	大多喜 県民の森	合 計
開園年月日	45.11.21	49.8.8	42.5.13	53.4.1	54.5.1	60.4.1	
昭和42年度			6,941				6,941
45	8,944		3,668				12,612
46	32,498		4,941				37,439
47	37,470		4,920				42,390
48	46,802		4,960				51,762
49	56,338	8,352	11,432				76,122
50	58,125	81,983	14,691				154,799
51	58,313	81,365	17,788				157,466
52	62,357	88,280	24,119				174,756
53	74,143	138,457	27,454	47,728			287,782
54	71,276	140,706	37,198	64,760	23,632		337,572
55	88,110	156,179	49,108	80,990	37,483		411,870
56	94,057	168,161	54,706	110,755	40,969		468,648
57	94,098	173,882	58,388	124,781	45,837		496,986
58	94,324	175,326	61,782	116,768	47,347		495,547
59	97,330	182,433	62,532	138,138	48,616		529,049
60	98,025	184,806	62,664	139,960	49,867	30,511	565,833
61	97,975	184,977	63,526	162,706	49,972	33,964	593,120
62	97,958	190,206	66,090	126,707	50,756	45,360	577,077
63	98,417	186,897	67,782	145,652	51,204	59,647	609,599
平成元年度	98,737	190,131	68,981	156,808	52,144	50,711	617,512
2	104,643	193,320	70,020	172,853	53,038	54,864	648,738
3	105,159	194,430	71,011	177,891	53,310	56,196	657,997
4	106,527	204,011	72,135	203,094	55,005	65,055	705,827
5	107,799	203,408	72,545	183,090	61,235	72,171	700,248
6	112,148	206,671	73,048	182,210	56,264	88,372	718,713
7	116,509	194,240	72,074	169,510	57,382	83,141	692,856
8	119,758	194,688	72,163	166,100	56,950	86,256	695,915
9	132,032	223,719	71,069	176,680	56,901	87,366	747,767
10	150,014	345,079	82,011	176,400	57,870	84,067	895,441
11	160,024	349,595	82,346	191,300	58,902	88,500	930,667
12	165,112	350,738	85,382	177,400	59,718	89,000	927,350
13	170,073	351,055	92,617	180,500	59,928	88,607	942,780
14	168,195	351,630	90,565	180,800	60,234	97,164	948,588
15	163,065	353,100	86,679	185,000	59,866	97,571	945,281
16	171,084	356,150	80,096	187,000	58,178	82,726	935,234
17	171,604	350,750	79,771	180,060	64,896	91,740	938,821
18	176,499	349,180	68,638	189,204	42,175	90,164	915,860
19	180,671	372,010	75,651	231,001	54,822	99,808	1,013,963
20	181,725	379,740	75,155	219,308	65,547	131,566	1,053,041
21	181,742	376,987	81,250	147,336	71,371	122,021	980,707
22	163,385	354,629	78,507	165,204	66,244	89,838	917,807
23	138,471	363,388	72,674	188,369	71,998	74,716	909,616
24	148,699	379,799	73,123	205,881	71,430	72,764	951,696
25	160,038	365,491	76,835	208,601	69,827	73,898	954,690
26	161,346	369,011	76,073	199,154	66,363	74,089	946,036

	内 浦 山 県民の森	清 和 県民の森	館 山 野鳥の森	船 橋 県民の森	東 庄 県民の森	大 多 喜 県民の森	合 計
27	161,456	380,320	77,435	202,781	65,202	74,190	961,384
28	155,076	375,652	77,664	191,433	64,834	75,465	940,124
29	157,143	360,167	78,355	189,777	66,270	76,718	928,430
30	158,480	358,488	79,518	194,755	65,737	77,093	934,071
令和元年度	131,078	330,020	70,775	157,466	66,947	71,499	827,785
2	67,019	302,350	36,544	94,100	56,064	41,830	597,907

(4) 県民の森整備事業の実績

内浦山県民の森造成整備事業

年 度	事業費(千円)	内 容
昭和43年度	2,500	樹木園、遊歩道等の造成
44	70,000	資料館、木造展示館、展望塔、休憩場等の造成
45	203,545	遊歩道、駐車場、フレッシュエアーキャンプ場等造成
46	40,020	遊歩道、催物場等造成
52	5,280	吊橋改修工事、運動広場給水配管、フェンス取付工事
53	2,500	遊歩道、資料館展示、木造展示館等補修工事
54	9,700	作業員控所兼倉庫建築、防火用水槽設置、自動火災報知器設備工事
55	2,890	あずまや建設、資料館外部塗装工事
56	9,287	運動広場整備、水道設備整備、禽舎整備、案内板設置、便所設置
57	5,825	建仁寺垣、水道管補修
58	1,100	展示台塗装、資料館補修
59	7,050	水道管補修、資料館補修
60	57,160	橋梁建設工事、水道管補修、展示施設改修
61	7,900	本館宿泊室改修工事、水道管補修、キャビン等補修
62	24,483	野外音楽施設造成、水道管補修、本館宿泊棟塗装等
63	36,363	体育館建築設計、水道管補修、シャワー施設設置、便所改修、外灯補修等
平成元年度	482,633	体育館建築、水道管補修、冷房装置設置、野外テーブルベンチ設置等
2	26,330	防護柵、案内看板設置、本館屋根補修、木橋改修等
3	28,869	野外ステージ屋根設置、園内解説看板設置、本館給湯管補修、キャンプ場管理棟屋根補修
4	113,271	総合センター基本設計、ログキャビン建築、運動広場造成、茶室周辺整備等
5	206,361	総合センター実施設計、ログキャビン建築、運動広場整備、ヒル対策森林整備、ログキャビン電気・衛生設備工事等
6	207,397	総合センター建築、ログキャビン炊事棟実施設計、ログキャビン炊事棟建築、焼却炉設置、キャンプ場かまど改修、ヒル対策森林整備等
7	685,030	総合センター建築、空調設備工事、電気設備工事、衛生設備工事、外構工事、食堂換気設備工事、ヒル対策森林整備、水路整備工事、総合センター展示設置、消火栓設置及び水道管改修、第2キャンプ場かまど改修等
8	143,465	浄化槽設置、日本館解体、ヒル対策森林整備、遊歩道改修等
9	48,638	水道管改修、第1キャンプ場トイレ・シャワー改築、ヒル対策森林整備、遊歩道改築(Aコース)等
10	16,271	キャンプ場整備(炊事棟)、ヒル対策森林整備、外灯設置等
11	6,545	学びの森設置、ヒル対策
12	4,226	茶室竹垣改修
13	4,664	ログキャビン・せせらぎ空調機修理、蛍光灯交換
14	12,550	駐車場トイレ改修、オートキャンプ場整備等
15	4,264	駐車場トイレ改修等
16	13,068	第2キャンプ場トイレ改修等
17	13,348	総合センター宿泊室空調及び研修室改修、受水槽滅菌装置取付、食器洗浄機交換、給湯関係ポンプ交換、ボイラー内蔵ポンプ交換、業務用冷凍冷蔵庫購入等
18	13,125	ログキャビン及び炊事棟屋根塗装、遊歩道吊り橋迂回路整備、炭焼き小屋奥木橋改修、受水槽滅菌装置設置等
19	15,214	総合センター風呂ろ過装置改修、遊歩道Aコース木橋改修、浄化槽補修等
20	14,323	文化体育館吊り天井改修、遊歩道改修、外灯設置等
21	11,385	ネットフェンス設置
22	3,507	ネットフェンス設置
23	18,185	ログキャビンベッド交換、浴場用屋外ボイラー配管改修、ログキャビン等ガス給湯器改修、遊歩道せせらぎコース改修
24	9,650	総合センター手すり柵改修、ログキャビン空調機改修、給水ポンプユニット更新、電気設備改修
25	5,932	ログキャビンベッド交換、総合センター風呂ろ過装置ろ材交換、消火設備更新、冷凍庫交換、食器洗浄機交換等

26	3,283	総合センター手すり柵改修、総合センター自家用電気工作物修繕、文化体育館非常用発電設備修繕、総合センター主装置及び電話機、せせらぎ厨房フライヤー
27	9,570	食堂棟空調機更新、食堂棟空調機モーター修繕、第一キャンプ場害獣除けフェンス設置、水車小屋解体、外灯交換、浄化槽関係修繕（集合センター：放流ポンプ交換、体育館：放流ポンプ・原水ポンプ・沈殿槽電磁弁交換）自家用非常用発電機（せせらぎ・体育館）の蓄電池交換、せせらぎ浴室ボイラー関係部品交換、補修用砕石購入
28	4,855	せせらぎ厨房空調機撤去設置工事、ログキャビン手摺り補修、総合センター浄化槽汚泥移送管修繕、食堂の給水・給茶器購入、汚水処理ポンプ室屋外引込開閉器取替、文化体育館吊り天井安全性確認委託
29	5,165	ログキャビン内火災報知器設置及び避難誘導看板設置、客室空調改修、浴槽ボイラー修繕、浄化槽修繕、総合センター鍵交換修理、文化体育館アリーナ照明交換、食堂の給水・給茶機購入
30	1,609	ボイラー地下油タンク油面計制御盤箱体修繕、ログキャビン床修繕、製氷機購入
令和元年度	3,832	ブロック塀撤去工事、仮設トイレ設置管理業務委託、茶室棟自動火災報知設備警戒区域廃止業務委託、せせらぎ浴室ボイラー関係修繕、ログキャビン床板修繕、ログキャビン空調機修繕、浄化槽プロア交換
2	7,318	ログキャビン床板修繕、倉庫改修工事、浴室ボイラー関係部品交換、体育館軒部修繕、宿泊棟大浴場シャワー配管修繕、大浴場換気扇設置工事、電力引込線修繕、冷凍冷蔵庫購入

清和県民の森造成整備事業

年 度	事業費(千円)	内 容
昭和47年度	7,500	遊歩道造成
48	36,500	遊歩道、サイクリング道、サイクリング基地等造成
49	101,816	遊歩道、サイクリング道、案内所、キャンプ場等造成
50	138,476	遊歩道、サイクリング道、キャンプ場、森林館等造成
51	67,000	遊歩道、国民宿舎等造成、サイクリング道防災工事
52	254,616	国民宿舎造成、照明灯、防火用水設置工事、サイクリング道防災工事
53	44,300	家族の丘進入路造成工事、サイクリング道防災工事、橋梁塗装工事、キャンプ場造成
54	91,846	ロッジ村、家族の丘造成工事、家族の丘進入路災害復旧工事、森林館給水管切替工事
55	8,300	サイクリング道路落石防止、国民宿舎手摺取付、遊歩道木橋改修、貯水池改修、森林館進入路法面土止等工事
56	19,416	キャンプ場水道施設整備、ロッジ村浴室整備、ロッジ村薪資材倉庫建築、サイクリング道路落石防止工事、遊歩道改良工事、国民宿舎清和内装整備
57	20,022	サイクリング道、防火水槽、案内板
58	5,000	サイクリング道路落石防止工事、フィールドアスレチック補修
59	18,000	スポーツ広場測量設計、駐車場造成、屋外便所、サイクリング道路落石防止工事
60	138,000	橋梁建設工事、スポーツ広場造成、管理棟建築、サイクリング道路落石防止工事
61	13,500	家族の丘整備等
62	11,942	キャビン補強工事、トイレ改修、フィールドアスレチック補修、スポーツ広場整備等
63	41,506	キャビン補強工事、フィールドアスレチック補修、遊歩道整備等
平成元年度	85,485	テニスコート舗装、フィールドアスレチック改修、森林館便所修繕、案内板設置 地形測量、体験の森造成・整備事業、国民宿舎フロント改修等
2	187,369	森林科学館建築設計、体験の森造成・整備事業、管理事務所災害復旧、屋外便所改修、上水道導入事業、フィールドアスレチック改修等
3	201,256	木のふるさと館建築、体験の森造成、パーゴラ設置、家族の丘進入路、FA改修 上水道導入事業、キャビン改修、国民宿舎壁面改修
4	91,558	木のふるさと館建築、キャンプ場(管理棟、トイレシャワー棟)建築、キャンプ場進入路、花木園造成、FA改修、上水道導入事業、国民宿舎カーペット、大広間改修
5	58,089	キャンプ場(炊事棟、休憩舎)建築、キャンプ場(テントプレート)造成、花木園造成、上水道導入事業、国民宿舎インターホン改修等
6	36,531	キャンプ場(パーゴラ、外灯設置)、花木園造成、キャビン改築等
7	29,796	花木園造成、キャンプ場焼却炉設置、森林館塗装、FA改修、キャビン改築等
8	23,755	キャビン改築、消火栓設置、ディキャンプ場焼却炉補修等
9	36,491	キャビン改築、ディキャンプ場焼却炉補修、ロッジ村修景整備、森林館天井改修、スポーツ広場管理棟塗装
10	24,845	キャビン改修、鯨島大橋塗装、木のふるさと館階段設置等
11	10,948	キャビン改築、ロッジ村外灯修理、木のふるさと館手摺り等
12	65,646	林間広場便所、林間広場造成、キャビン改修
13	46,810	管理棟建築、駐車場造成、キャビン改修、森林館屋根修理
14	55,918	ロッジ村便所・シャワー棟改築等
15	2,083	オートキャンプ場造成等
16	6,537	焼却炉撤去等
		木のふるさと館改修、木のふるさと館歩道整備、木のふるさと館駐車場整備等

17	3,301	安全施設設置、スポーツ広場トイレ改修等
18	3,975	ロッジ雨漏り補修、林間広場トイレ改修、オートキャンプ場トイレ増設等
19	3,822	遊歩道フェンス設置、オートキャンプ場内改修等
20	4,843	ロッジ村宿泊棟雨漏補修及び屋根洗浄塗装、遊歩道階段等改修
21	19,887	ロッジ村外周防護フェンス改修・通路改修、ロッジ村宿泊棟屋根及び外壁洗浄塗装、遊歩道階段改修等
22	18,168	ロッジ村炊事棟改築、遊歩道階段改修
23	7,433	ロッジ村キャビン改修、同駐車場防犯灯等設置、鯨島テニスコート補修、遊歩道階段等改修、旧サイクリングロード崩落土砂撤去
24	7,169	キャンプ場フェンス改修、遊歩道階段等改修、案内看板改修、バーベキュー場土留改修
25	8,344	キャンプ場フェンス改修、キャンプ場シャワー室改修、倉庫解体等
26	7,071	キャンプ場フェンス改修、街路灯撤去・設置、木のふるさと館浄化槽ブローア修繕
27	2,919	オートキャンプ場フェンス改修、遊歩道階段改修、ロッジ村宿泊棟雨漏修繕、補修用山砂等購入
28	4,339	遊歩道階段改修・フェンス設置工事、ロッジ村キャビン出入口開閉金具補修、杉材等購入
29	5,847	遊歩道階段等改修工事、ロッジ村キャビン火災報知器設置工事、ロッジ村キャビン出入口開閉金具補修、ロッジ村宿泊棟雨漏修繕、9月豪雨土砂崩れ撤去、芝生・山砂等購入
30	2,860	高架水槽及び架台撤去工事、ロッジ村キャビン改修工事、キャンプ場トイレ改修工事、赤振砂・杉丸棒購入
令和元年度	3,892	ロッジ村キャビンウッドデッキ改修工事、バーベキューサイト土留め等改修工事、キャンプ場トイレドア改修、管理事務所雨漏り修繕
2	4,269	キャンプ場建屋解体工事、ロッジ村キャビンウッドデッキ修繕、管理事務所手摺り補修、大型看板設置工事

館山野鳥の森造成整備事業

年 度	事業費(千円)	内 容
昭和49年度	108,000	資料館、駐車場、緑の広場、僻化用具室、大型禽舎、展望台、水禽池等造成
50	850	水道ポンプ工事
51	374	資料館屋根、ネット禽舎等塗装工事
52	870	資料館壁面修正工事
53	700	禽舎塗装工事、探鳥道防災工事
54	500	禽舎塗装工事
55	3,430	資料館塗装工事、探鳥道補修工事
56	1,550	遊歩道補修、資料館塗装
57	5,980	ネット張替
58		
59	150	資料館修理
60	2,250	資料館塗装
61	21,000	資料館展示室改装、探鳥道設置、角型禽舎改修
62	9,474	飼育舎改修、作業員休憩所建築、進入路整備等
63	7,820	キジ野生化訓練所補修、駐車場舗装、野外テーブルベンチ設置等
平成元年度	6,180	あずまや設置、園内解説看板設置等
2	2,262	資料館窓補修、管理図作成
3	9,947	水禽池改修(井戸、水車)、大型ネット禽舎改修、ロビーフロア改修
4	4,862	水禽池改修(護岸)、資料館便所改修
5	16,566	資料館屋根防水工事等
6		
7	2,970	野外テーブル・ベンチ設置、事務室床改修等
8	15,759	再整備構想策定調査、あずまや設置、看板設置等
9	6,227	あずまや設置
10	27,831	センター建築実施設計、展示施設実施設計、測量等
11	327,100	ふれあい野鳥館建築、展示林、ジオラマ展示、ソフト製作
12	18,351	ふるさと野鳥館外溝、事務所引っ越し
13	786	看板製作、ふれあい野鳥館監視カメラ設置等
14	786	水禽池防護柵補修
15	5,107	禽舎等解体、焼却炉撤去等
16	44	駐車場補修等
17	453	野鳥禽舎解体撤去、鉄棒・ブランコ撤去等

18	2,550	野鳥館玄関前タイル補修、遊歩道(兼管理道路)災害復旧
19		
20	2,551	ジオラマ機器更新、禽舎等改修、案内板設置
21		
22	830	ネットフェンス設置
23	2,048	エントランス木製柵改修、遊歩道防護柵
24	2,426	探鳥道木橋改修、排水施設改修工事
25	666	出入口自動ドア修理、非常灯バッテリー交換
26	1,050	探鳥路復旧工事
27	2,870	探鳥路復旧工事(繰越分)、配水管切替工事
28	487	合併浄化槽放流ポンプ槽マホール交換工事、木製ベンチ原材料購入
29		
30	1,469	トイレ修繕、水道管漏水修繕
令和元年度	1,241	電気配線安全装置更新、暗視スコープ購入、高枝ブルーナ購入、スギ丸太ほか購入、杉正角材ほか購入、キシラデコール・ピニー購入
2	6,349	ふれあい野鳥館雨漏り修繕、遊歩道災害復旧工事、大型案内看板設置工事、外灯修繕

船橋県民の森造成整備事業

年 度	事業費(千円)	内 容
昭和51年度	40,000	遊歩道造成
52	18,500	集いの広場、駐車場等造成
53	16,180	サイクリング道兼遊歩道、泉の林造成、あずまや等
54	11,520	管理事務所兼案内所建築工事、運動広場造成工事
55	5,430	運動広場、便所、駐車場舗装工事、水飲場設置工事
56	2,700	防火水槽設置
57	6,130	駐車場舗装、フィールドアスレチック造成(12ポイント)
58	6,400	便所改修工事、屋外放送施設工事、あずまや建設
59	1,500	駐車場整備
60	5,000	木橋改修工事、便所、野外卓・ベンチ設置等
61	5,000	集いの広場(野外炉等)整備、焼却炉設置
62	8,200	駐車場整備、集いの広場整備、案内板設置等
63	9,499	遊歩道整備、植栽、案内板設置、障害者用便所設置等
平成元年度	10,809	野外炉設置等、駐車場フェンス設置等
2	8,960	管理事務所建築、屋外配線
3	1,452	倉庫建築等
4	3,420	野外ステージ造成、駐車場柵設置等
5	1,346	フィールドアスレチック改修等
6	5,308	電力幹線改修等
7	9,985	駐車場柵設置、蒸発発散装置、広場トイレ改修等
8	6,083	野外炉整備、標識整備、広場あずまや修繕等
9	7,242	南口ゲート整備、フィールドアスレチック補修等
10	3,742	野外炉整備等
11	1,930	スプリンクラー補修、デッキ補修
12	2,867	洗い場改修
13	2,344	野外炉改修、案内看板設置等
14	480	看板設置、野外炉ベンチ補修
15	438	看板設置等
16	2,106	焼却炉撤去等
17	1,110	フィールドアスレチック改修、多目的広場スプリンクラー修繕、あづまや補修等
18	1,794	遊歩道境界柵整備、フィールドアスレチック補修、藤柵補修
19	2,873	フィールドアスレチック補修等
20	1,491	境界周囲柵改修
21	1,567	木製遊具等改修
22	3,530	バーベキュー炉改修、柵改修
23	480	ベンチ等改修工事
24	441	フィールドアスレチック遊具補修
25		
26	36	山砂、碎石 CR
27	1,493	井戸ポンプ修繕、山砂等
28	411	身障者用水洗トイレ便器交換、芝生・山砂・碎石購入
29	893	芝生・山砂・碎石購入

30 令和元年度 2	2,250 887 7,298	トイレ改修工事、トイレ修繕、芝生・山砂・砕石購入 防犯灯改修工事、風倒木の除去、砕石外購入 支障木伐採、運動広場陥没箇所埋戻し工事、案内看板撤去工事、高木剪定、案内看板撤去工事、芝刈機購入、芝生・砕石購入
------------------	-----------------------	--

東庄県民の森造成整備事業

年 度	事業費(千円)	内 容
昭和49年度	3,000	湿地植物園(事業主体は町で県が補助)造成
50	10,696	湿地植物園(事業主体は町で県が補助)上水設置、遊歩道(事業主体は町)等造成
51	8,000	遊歩道、水鳥観察舎、樹木園等造成
52	12,400	中央芝生広場等造成
53	64,000	県民の森会館建築等
54	38,450	運動広場造成工事、展望塔建設工事、県民の森会館展示工事、給水装置工事
55	15,280	弓道場建設工事、防火水槽設置、水飲場設置、防護柵設置工事
56	4,195	フィールドアスレチック造成(15ポイント)、屋外放送施設整備
57	3,216	花木園造成
58		
59	22,022	都市近郊緑化モデル事業、展望台塗装
60	25,320	都市近郊緑化モデル事業、展示室改修、駐車場造成
61	27,740	都市近郊緑化モデル事業、屋外炉設置、散水施設設置、駐車場整備等
62	27,571	都市近郊緑化モデル事業、テニスコート補修、フィールドアスレチック補修等
63	11,486	テニスコート等造成、道路案内板設置、展望台塗装等
平成元年度	7,988	ふるさと館建築設計、屋外便所改修、フィールドアスレチック補修等
2	76,637	ふるさと館建築、空調機設置、案内板設置等
3	1,300	森林館屋根塗装、F A 看板改修等
4	19,970	水鳥観察システム設置、テニスコート改修等
5	5,333	テニスコート改修、フィールドアスレチック改修等
6	889	弓道場塗装等
7	1,742	会館北口通路改修、排水路等補修ほか
8	10,963	管理道法面整備、弓道場改修、県民の森会館外壁塗替、車庫塗替等
9	8,743	フィールドアスレチック設置、展望台塗装、案内標識設置等
10	4,894	ディキャンプ場整備等
11	1,059	草刈機
12	553	糸鋸
13	1,046	浄化槽改修、案内看板改修等
14	80	遊歩道整備
15	2,315	展望塔塗替え改修、水鳥観察用ビデオカメラ撤去等
16	237	農薬処分等
17	514	安全標識等設置、屋外放送設備撤去等
18	3,467	弓道場補修、作業員休憩舎及び道具小屋補修、焼却炉撤去、入口案内標識柱補修等
19	1,809	テニスコート補修、展望台周辺等樹木整理
20	730	境界周囲柵改修
21	1,588	法面等改修
22	5,387	危険木処理、管理用道路及び遊歩道再舗装、展望塔撤去
23	8,122	芝生広場ベンチ等改修、ふるさと館屋根改修、テニスコート改修
24	2,258	弓道場トイレ改修
25	1,497	防護柵等設置、トイレ便器交換、畦草刈機等
26	4,050	消防活動用地整備工事
27		
28	2,387	弓道場シャッター交換工事、木柵整備工事、火災報知受信機交換、弓道場塗裝修繕、山砂等購入
29	1,580	水鳥観察舎屋根改修工事
30	324	見晴台手摺補修工事
令和元年度	2,306	トイレ改修工事、支障木除去等
2	2,310	管理事務所外壁塗裝修繕、トイレ改修工事

大多喜県民の森造成整備事業

年 度	事業費(千円)	内 容
昭和52年度	22,000	自然林改良、遊歩道造成
53	70,400	自然林改良・造成、遊歩道造成
54	67,000	自然林改良、遊歩道造成
55	8,010	ピクニック広場造成、便所設置工事
56	6,050	あずまや建設、花木植栽、自然探索路、道傍植栽
57	10,975	展望塔建設、自然観察路
58	65,595	ビジターセンター建設、作業歩道、野鳥の森造成、ふれあいの森造成
59	63,080	竹工芸センター建設、野外学習展示園造成、駐車場造成、車庫建設
60	13,366	キャンプ場造成、苗畑造成、フィールドアスレチック造成(12ポイント)、野鳥観察舎建設工事
61	33,200	キャンプ場造成整備、キャンプ場施設(炊事場、倉庫、シャワー室、便所)建設 野鳥観察舎火災復旧
62	28,491	駐車場舗装、園内案内板設置、竹笹園造成、野外テーブルベンチ設置
63	13,040	フィールドアスレチック補修、キャンプ場フェンス設置等
平成元年度	10,151	あずまや設置、野外テーブルベンチ設置、道路案内標識設置等
2	1,606	キャンプ場駐車場舗装、冷暖房補修等、ログキャビン
3	33,356	水洗便所建築、竹亭建築、バーベキュー場災害復旧、フィールドアスレチック補修
4	15,862	遊歩道木橋改修等
5	6,318	フィールドアスレチック改修、キャンプ場便所改修等
6	21,408	竹笹園改修、フィールドアスレチック改修、ボイラー改修等
7	4,165	消火栓設置、フィールドアスレチック補修等
8	21,340	キャンプ場食事棟改修、遊歩道階段改修、案内看板改修等
9	48,531	遊歩道木橋改築、遊歩道災害復旧等
10	16,121	キャンプ場管理道路等
11	2,497	案内板補修
12	2,912	給水装置交換
13	9,392	展示室改修、竹亭補修、水中プロア交換等
14	3,207	キャンプ場トイレ・シャワー棟改修、竹笹園整備等
15	2,942	展望台塗替え改修等
16	8,404	ログキャビン電灯設置等
17	5,383	キャンプ場管理道改修、研修館屋根雨押え改修、竹工芸センター空調機改修、ログキャビン空調設備改修等
18	3,488	ビジターセンター及び竹工芸センターの屋根雨押え補修、トイレの洋式化、滑り台手すり補修等
19	987	施設内バリアフリー化工事、給水ポンプ及び浄化槽補修
20	955	玄関タイル改修、放送施設整備
21	3,292	キャンプ場シャワー室階段改修、芝生広場暗渠排水工事等
22	1,712	芝生広場暗渠排水配管工事、キャンプ場浄化槽放流ポンプ交換工事
23	1,229	研修室等の空調設備交換
24	2,321	給水ポンプユニット更新、清風亭屋根改修
25	1,155	遊歩道改修工事
26	368	自動ドア修繕等
27	525	電話設備取替え(光ケーブル化)、消火器取替え
28	1,426	自動火災報知設備設置工事
29	1,067	ログキャビン空調機及び受水槽改修
30	647	ログキャビン空調機改修、キャンプ場浄化槽プロア修繕
令和元年度	636	ログキャビン空調機更新、杉角材ほか購入、再生砕石購入
2	1,541	遊歩道復旧工事、ログキャビン屋根修繕及び倒木処理、ログキャビン空調機更新、スピーカー交換

注：H18整備事業費にあっては、みどり推進課分として45千円あり、合計28,444千円となる。

18. みどりづくり・里山活動

(1) 緑の募金の実績

年 度	募金額(円)	年 度	募金額(円)	年 度	募金額(円)	年 度	募金額(円)
昭和26	1,108,730	昭和46	6,579,305	平成3	30,876,900	平成23	31,680,000
27	2,296,526	47	7,813,326	4	32,517,206	24	34,822,517
28	2,830,753	48	8,278,050	5	32,589,350	25	34,474,383
29	3,137,444	49	10,223,021	6	33,135,781	26	33,460,139
30	3,884,902	50	11,382,446	7	34,605,660	27	32,726,783
31	4,112,572	51	12,599,975	8	35,898,320	28	32,103,196
32	4,123,309	52	14,045,272	9	35,433,997	29	32,069,599
33	4,209,491	53	14,737,350	10	35,521,549	30	30,900,852
34	4,230,822	54	17,311,692	11	35,511,347	令和元	29,120,802
35	4,415,540	55	17,702,780	12	35,925,299	2	26,263,205
36	4,652,572	56	20,917,174	13	35,365,378		
37	4,727,229	57	21,710,642	14	35,759,022		
38	4,664,456	58	23,584,530	15	35,764,568		
39	4,705,811	59	25,193,679	16	35,000,482		
40	4,612,524	60	25,932,594	17	35,933,849		
41	4,784,774	61	25,840,169	18	35,977,702		
42	4,959,707	62	26,180,194	19	36,813,370		
43	6,049,811	63	26,756,479	20	36,839,387		
44	6,169,980	平成元	27,371,110	21	35,842,638		
45	6,555,805	2	28,388,882	22	34,711,465		

資料：公益社団法人千葉県緑化推進委員会 注：平成7年度までは緑の羽根募金

(2) わたしの街みどりづくり事業（緑の募金還元緑化事業）の実績

年 度	市 町 村（数）	植樹・環境保全事業					普及啓発事業	団体助成事業	事業費 千円
		植樹事業		環境保全事業					
		箇所	本数	件数	面積	本数			
		箇所	本	箇所	ha	本	箇所	箇所	千円
昭和62年度	成田市ほか 68	110	8,373						13,453.9
63	佐原市ほか 69	104	9,558						13,611.9
平成元年度	銚子市ほか 69	110	8,298						13,303.3
2	東金市ほか 69	94	6,600						11,057.7
3	茂原市ほか 66	123	5,259						9,000.0
4	夷隅町ほか 66	93	5,755						9,000.0
5	館山市ほか 66	101	5,417						9,000.0
6	木更津市ほか 66	99	5,798						9,000.0
7	千葉市ほか 66	60	5,861						9,000.0
8	千葉市ほか 66	108	5,364						9,000.0
9	千葉市ほか 65	106	5,192						9,000.0
10	千葉市ほか 66	99	4,334						9,000.0
11	千葉市ほか 66	106	4,911						7,650.0
12	千葉市ほか 67	115	3,735						6,880.0
13	千葉市ほか 67	128	2,778						5,500.0
14	千葉市ほか 66	119	2,462						4,000.0
16	千葉市ほか	32	1,589	26	8.50	0	22	10	11,500.0

年 度	団体数等	緑化の推進		森林の整備		事業費(千円)	備考(交付先)
		団体数等	件数	団体数等	件数		
17	90	76	96	14	14	11,664	市町村、地域緑化 推進協議会等
18	64	59	89	13	14	11,664	
19	64	61	77	10	10	11,850	
20	64	59	79	11	11	12,050	
21	66	64	89	8	10	12,300	
22	64	61	81	8	8	11,750	
23	64	61	82	10	11	11,550	
24	61	58	80	9	10	10,996	
25	54	48	69	10	10	12,000	
26	54	49	71	10	10	11,800	
27	54	51	71	6	6	11,500	
28	54	50	73	9	9	11,300	
29	54	50	71	9	9	11,000	
30	54	49	71	9	6	11,000	
令和元	54	50	67	9	12	10,700	
2	54	50	66	8	9	10,000	

平成14年度までは、県民植樹運動として植樹事業を実施

平成17年度より実施要領を改訂して事業を実施（事業対象項目を緑の募金法に準拠）

資料：公益社団法人千葉県緑化推進委員会

(3) 森林・山村多面的機能発揮対策事業

(単位 = 面積 : ha、延長 : m、金額 : 千円)

年度	団体数 (市町村数)	活動の種類						資機材・ 施設の整備	交付額 (うち県交付 額)
		活動推 進費	地域環 境保全 タイプ (里山 林保全)	地域環 境保全 タイプ (侵入 竹除 去・竹林 整備)	森林資 源利用 タイプ	森林機 能強化 タイプ	教育・研 修活動 タイプ		
		団体数	面積	面積	面積	延長	回数		
25	10 (7)	9	6.0	1.8	0.0	-	28	1,565	5,496
26	22 (11)	13	22.3	4.6	3.5	-	72	6,736	16,405
27	26 (15)	4	25.8	14.5	3.1	0	54	4,985	17,575
28	31 (16)	9	25.6	17.6	5.4	600	30	3,439	17,509
29	33 (15)	8	33.6	25.2	0.0	442	18	1,594	17,693 (2,030)
30	31 (15)	1	35.8	23.1	0.0	1,713	18	1,051	17,315 (2,066)
令和 元	33 (17)	7	48.3	22.4	0.0	200	-	742	17,237 (2,164)
2	26 (14)	4	36.4	15.5	2.3	250	-	3,343	15,728 (1,610)

注：1)「活動推進費」は平成 25～26 年度まで「活動計画策定等」

2)「森林機能強化タイプ」は平成 27 年度から実施

3)「教育・研修活動タイプ」は平成 25～26 年度まで「森林空間利用タイプ」

4) 県交付金は平成 29 年度から実施

(4) 里山シンポジウム等の実績

年度別	回数	時季	会 場	参加 人員	内 容
平成16年度	1	春	木更津市（かずさアカデミアパーク）	1000	里山シンポジウム 里山活動体験（下刈り） 里山の市
平成17年度	1	春	我孫子市（中央学院大学）	400	里山シンポジウム
	6	春	木更津市ほか5箇所	450	里山活動体験（植栽、下刈り、自然観察等）
	1	秋	山武市	1000	里山の市（農林産物の展示販売等）
平成18年度	1	春	八千代市（八千代市民会館）	450	里山シンポジウム
	6	春	市川市ほか5箇所	280	里山活動体験（植栽、下刈り、自然観察等）
平成19年度	1	春	東金市（城西国際大学）	400	里山シンポジウム
	6	春	柏市ほか5箇所	420	里山活動体験（下刈り、竹林整備、自然観察等）
平成20年度	1	春	千葉市（東京情報大学）	450	里山シンポジウム
	6	春	木更津市ほか5箇所	220	里山活動体験（植樹、下刈り、竹林整備、自然観察等）
平成21年度	1	春	佐倉市（志津コミュニティセンター）	300	里山シンポジウム
	4	春	山武市ほか3箇所	210	里山活動体験（植樹、下刈り、竹林整備、自然観察等）
平成22年度	1	春	市川市（和洋女子大学）	250	里山シンポジウム
	1	春	安房郡鋸南町	30	親子で楽しむ里山体験（竹林整備、竹細工、食体験等）
平成23年度	1	春	いすみ市（いすみ市夷隅文化会館）	230	里山シンポジウム
平成24年度	1	春	市原市（東海大学付属望洋高校）	310	里山シンポジウム
平成25年度	1	春	千葉市（千葉経済大学）	135	里山シンポジウム
平成26年度	1	春	君津市（君津市生涯学習交流センター）	300	里山シンポジウム
平成27年度	1	春	山武市（大富小学校）	160	里山シンポジウム
平成28年度	1	春	南房総市（嶺南中学校和田校舎）	160	里山シンポジウム

*平成23年度以降は「里山シンポジウム実行委員会」が主催し、県が後援している。

(5) 里山活用促進事業

(面積：ha、金額：千円)

年 度	市町村 (数)	実施箇所及び名称	事業内容	面 積	事業費及び補助金	
					事業費	補助金
平成9年度	柏市ほか 3	南増尾ほか 3	森林整備等	15.10	60,896	12,000
平成10年度	流山市ほか 3	向小金3丁目ほか 3	森林整備等	9.46	29,694	8,400
平成11年度	流山市ほか 3	向小金3丁目ほか 3	森林整備等	8.20	19,770	6,000
平成12年度	柏市ほか 2	篠籠田ほか 2	森林整備等	11.55	18,534	5,400
平成13年度	栄町ほか 2	麻生・須賀地区ほか 2	森林整備等	7.46	11,002	5,000
平成14年度	栄町ほか 3	麻生・須賀地区ほか 3	森林整備等	3.89	10,454	4,000
平成15年度	千葉市ほか 2	若葉区富田地区ほか 2	研修会等		2,411	1,175
平成16年度	千葉市	若葉区富田地区	シンポジウム		886	443
平成17年度	君津市	君津市小香地区	森林歩道等		18,000	8,160
平成18年度	君津市	君津市小香地区	森林歩道等		27,106	11,200
平成19年度	君津市	君津市小香地区	案内所等		38,168	15,200

*平成12年度以前は「みどりのアメニティ整備事業」、平成13及び14年度は「都市近郊林・里山総合保全整備事業」

(6) 里山づくり活動支援事業

(金額：千円)

年度	市町村	活動団体	里山活動協定促進事業		里山整備活用事業		計	主 な 事 業
			協定締結の促進	活動の条件整備	里山の整備	里山の活用		
16		28 団体	174	2,458	9,405	1,844	13,881	H16～H21里山保全整備活用事業 間伐、植栽、下刈り、刈払い、除伐、天然林改良、竹林改良、里山体験会、観察会等
			(83)	(1,224)	(2,778)	(586)	(4,671)	
17		35 団体	67	1,478	9,918	1,947	13,411	
			(32)	(732)	(2,916)	(633)	(4,938)	
18		46 団体	455	2,871	12,421	2,730	18,477	
			(207)	(1,413)	(4,105)	(886)	(6,611)	
19		54 団体	112	1,971	13,963	3,722	19,768	
			(50)	(980)	(4,595)	(1,194)	(6,819)	
20		63 団体	55	1,571	16,680	2,398	20,704	
			(25)	(744)	(5,485)	(771)	(7,025)	
21		57 団体	39	1,142	13,505	1,805	16,490	
			(18)	(569)	(4,457)	(592)	(5,636)	
22		20 団体	3	103	—	2,359	2,466	
			(1)	(30)	—	(691)	(722)	
23		14 団体	—	—	—	2,972	2,972	
			—	—	—	(1,121)	(1,121)	

* () は補助金支出額

(7) 里山活動協定認定実績

(面積: m²、()内は累計の数値)

年度	団体活動地	新たに協定の認定を受けた 里山活動団体(累計)* ¹	新たに認定された 協定数(累計)	新たに認定された 協定面積(累計)* ²
平成 15	千葉市ほか	炭友会 ほか20 (21)	22 (22)	369,875 (369,875)
16	市原市ほか	いちほら里山会 ほか14 (32)	16 (38)	206,326 (576,201)
17	千葉市ほか	NPO ちば森づくりの会 ほか14 (44)	15 (53)	214,865 (791,067)
18	市原市ほか	いちほら里山クラブ ほか15 (56)	17 (70)	308,494 (1,099,561)
19	市原市ほか	千葉学習塾協同組合 ほか14 (64)	17 (87)	178,456 (1,278,017)
20	千葉市ほか	全日本空輸(株) ほか11 (76)	15 (102)	211,849 (1,489,865)
21	千葉市ほか	(特非)ちば森づくりの会 ほか6 (77)	10 (112)	109,323 (1,599,188)
22	成田市ほか	北総里山倶楽部 ほか2 (78)	3 (115)	58,090 (1,657,278)
23	成田市ほか	(特非)水と森と人と in 神崎 ほか5 (82)	6 (121)	40,022 (1,697,300)
24	成田市	(特非)千葉大学環境 ISO 学生委員会 (83)	1 (122)	11,754 (1,709,054)
25	袖ヶ浦市	房総森輪会 (84)	1 (123)	169,599 (1,878,653)
26	袖ヶ浦市	フォレストセイバー研究所 (85)	1 (124)	26,781 (1,905,434)
27	勝浦市	(特非)GANAZO (86)	1 (125)	5,246 (1,910,679)
28	市原市	川島会 ほか1 (87)	2 (127)	31,673 (1,942,352)
29		(87)	0 (127)	0 (1,942,352)
30	香取市	ボランティア集団山人 (87)	1 (128)	23,305 (1,965,657)
令和 元		(87)	0 (128)	0 (1,965,657)
2		(87)	0 (128)	0 (1,969,888)

* 1 同一団体が複数の協定の認定を受けることがあるため、協定数の増加に対し累計の団体数は必ずしも増加しない。

* 2 既に認定を受けている協定の面積が変更されることがあるため、新たに認定された協定数が0でも、協定面積の累計が増加することがある。

(8) 森林整備によるCO₂吸収量認証実績

番号	認証番号	申請者名	認証期間	整備面積 (ha)	吸収量 (t-CO ₂)
1	21年度1	(株)千葉銀行	H17.3.1~H22.2.28	1.00	11.7
2	21年度2	(株)千葉銀行	H15.3.1~H25.2.28	1.00	23.3
3	21年度3	一般社団法人 千葉県木材振興協会	H16.10.20~H21.10.19	2.16	67.8
4	21年度4	富士ゼロックス千葉(株)	H13.10.1~H25.10.31	0.59	24.1
5	21年度5	富士ゼロックス千葉(株)	H21.2.1~H26.1.31	1.34	8.8
6	21年度6	林業・木材製造業労働災害防止協会 千葉県支部	H21.2.1~H26.1.31	0.73	5.4
7	21年度7	(株)マルトシ	H21.2.1~H26.1.31	0.56	4.1
8	21年度8	企業組合 千葉県森林整備協会	H21.2.1~H26.1.31	0.56	4.1
9	21年度9	社団法人 千葉県トラック協会	H18.9.25~H23.8.31	1.48	19.0
10	21年度10	一般社団法人 千葉県木材振興協会	H21.10.20~H26.10.19	2.16	96.8
11	21年度11	東京ボード工業(株)	H21.2.1~H26.1.31	1.06	7.8
12	21年度12	コスモ石油(株) 千葉製油所	H20.8.18~H23.3.31	1.80	16.8
13	22年度1	東急不動産(株)	H22.4.1~H27.3.31	7.55	93.4
14	22年度2	【実施】おとずれ山の会 【支援】(株)ひらい	H22.4.1~H23.3.31	1.50	2.6
15	23年度1	コスモ石油(株) 千葉製油所	H23.4.1~H26.3.31	1.00	15.5
16	24年度1	鶴舞活性化ネットワーク	H24.5.15~H29.5.14	1.64	18.9
17	24年度2	【実施】(特非)千葉大学環境 ISO 学生委員会 【支援】川崎汽船(株)	H24.11.1~H27.10.31	0.90	8.1
18	27年度1	(株)マルトシ	H26.2.27~H30.3.31	0.56	3.3
19	30年度1	(株)マルトシ	H30.4.1~H35.3.31	0.56	13.7
20	R2年度1	(株)千葉銀行	H22.2.19~R2.3.31	1.00	54.4
21	R2年度2	【実施】(特非)千葉大学環境 ISO 学生委員会 【支援】川崎汽船(株)	R2.11.1~R12.10.31	0.90	12.0
22	R2年度3	(株)千葉銀行	H24.10.3~R2.3.31	1.04	32.9

(9) 「ちばの木づかい」CO₂固定量認証実績

年度	件数	ちばの木の使用量(m ³)	固定量 (t-CO ₂)	50年生スギ林面積への換算値(m ²)
平成 22	5	90.961	52.61	1,594.21
23	3	51.736	29.79	902.54
24	0	—	—	—
25	3	38.135	22.38	678.12
26	9	159.697	94.14	2,852.60
27	2	38.695	26.14	792.09
28	4	43.581	25.86	783.59
29	0	—	—	—
30	0	—	—	—
令和 元	0	—	—	—
令和 2	3	39.690	23.49	711.76

注) ちばの木とは、千葉県内で伐採され、かつ製材された木材であって、ちばの木認証制度に基づき管理された木材のこと。

19.その他

(1) 千葉県森林・林業の主要指標

項目	単位	千葉県	全国 順位	全 国	近 県 の 状 況					
					茨 城 県	埼 玉 県	東 京 都	神 奈 川 県		
県 土 面 積	千 ha	516	28	37,798	610	380	219	242		
森 林 資 源 状 況	森 林 蓄 積	千 m ³	28,387	42	5,241,499	39,304	34,598	15,985	21,117	
	森 林 面 積	千 ha	157	40	25,048	187	120	79	95	
	森 林 率	%	30.5%	46	67.2%	30.6%	31.5%	36.0%	39.2%	
	人 工 林 面 積	千 ha	61	40	10,204	111	59	35	36	
	人 工 林 率	%	39.1%	36	40.7%	59.5%	49.5%	44.6%	38.5%	
	民 有 林	民 有 林 面 積	千 ha	149	39	17,381	146	109	71	84
		民 有 林 率	%	95.2%	7	71.1%	77.0%	90.2%	93.4%	89.4%
		私 有 林 面 積	千 ha	137	38	13,373	140	84	48	50
		私 有 林 率	%	87.5%	2	54.7%	74.0%	69.6%	63.5%	53.8%
	国 有 林 面 積	千 ha	8	22	1,267	2	9	12	25	
国 有 林 面 積	千 ha	8	43	7,582	45	12	8	9		
保 安 林 面 積	千 ha	19	46	12,214	56	48	19	52		
事 業 体	林 家 数	戸	13,043	28	828,973	15,397	7,104	4,832	4,105	
	森 林 組 合 数	組 合	2	45	613	8	3	1	10	
林 業 生 産	素 材 生 産 量	千 m ³	58	42	19,882	423	63	28	11	
	生シイタケ生産量	t	2476	11	70,280	766	768	162	276	
	竹 材 生 産 量	千束	15	7	1,030	-	-	-	-	
	タケノコ生産量	t	289	14	26,449	110	4	-	25	
	林 業 産 出 額	千万円	230	38	45,491	703	150	42	36	

(2) 林業予算（歳出）の推移

年度別	区分	総 額	林 業 総 務 費	林 業 振 興 費	森 林 病 害 虫 防 除 費	森 林 整 備 費
昭和50年度		3,980,087	567,622	101,933	139,606	56,099
60		7,253,623	1,187,612	309,163	650,549	171,114
平成5年度		13,423,832	3,056,180	258,390	420,567	184,708
10		9,166,984	2,416,905	310,848	301,986	130,901
15		7,224,396	1,725,081	181,370	181,352	93,179
20		3,365,225	350,330	40,888	152,599	68,518
25		4,246,662	1,146,767	72,043	142,300	155,317
26		3,727,339	607,839	81,989	139,714	216,799
27		3,556,153	287,701	77,294	137,360	265,419
28		3,735,383	349,615	107,879	117,922	264,410
29		3,764,559	341,910	109,713	99,086	255,574
30		3,774,027	287,775	115,480	105,040	252,299
令和元年度		3,284,675	362,764	145,216	127,794	278,600
2		3,806,857	453,339	156,823	127,903	360,208
3		3,874,572	461,715	141,935	123,081	384,399

当初予算ベース 林業・木材産業改善資金は平成12年度から「団体指導課」業務
 森林研究センター費（農林総合研究センター費の森林研究所分）は平成21年度から「担い手支援課」へ
 平成25、29年度及び令和3年度は骨格予算のため6月補正後の額

資 料	調 査 期 間
令和3年全国都道府県市区町村別面積調 都道府県別面積（国土地理院）	R3.4.1 現在
森林・林業統計要覧2020（林野庁）	H29.3.31 現在
都道府県別森林率・人工林率（林野庁資料）	H29.3.31 現在
森林面積÷県土面積	
都道府県別森林率・人工林率（林野庁資料）	H29.3.31 現在
人工林面積÷森林面積	
2015年農林業センサス 農山村地域調査	H27.2.1 現在
民有林面積÷森林面積	
2015年農林業センサス 農山村地域調査	H27.2.1 現在
私有林面積÷森林面積	
2015年農林業センサス 農山村地域調査	H27.2.1 現在
令和2年国有林野事業統計書（林野庁）	R2.4.1 現在
森林・林業統計要覧2020（林野庁）	H31.3.31 現在
2015年農林業センサス 農林業経営体調査	H27.2.1 現在
令和元年度 森林組合一斉調査（農林水産省）	R2.3.31 現在
令和2年 木材統計（農林水産省）	R2.12.31 現在
令和2年 特用林産物生産統計調査（農林水産省）	R2.12.31 現在
令和2年 特用林産物生産統計調査（農林水産省）	R2.12.31 現在
令和2年 特用林産物生産統計調査（農林水産省）	R2.12.31 現在
令和元年 林業産出額（農林水産省）	R1.12.31 現在

（単位：千円）

林 道 費	治 山 費	森 林 研 究 セ ン タ ー 費	緑 化 推 進 費	林 業 災 害 復 旧 費	特 別 会 計 営 林 事 業 費	特 別 会 計 林 業・ 木 材 産 業 改 善 資 金
522,002	1,250,351	87,149	528,050	357,969	369,306	-
868,260	2,304,106	157,584	816,618	167,304	571,514	49,799
917,903	3,388,600	269,872	1,945,432	664,826	2,264,607	52,747
821,277	2,975,889	291,239	639,242	592,139	632,082	54,476
499,003	2,210,478	257,080	1,097,689	464,510	514,654	(41,483)
228,562	1,332,881	22,122	291,747	464,557	413,021	(43,518)
140,084	1,504,446	(18,413)	220,299	464,500	341,375	(41,118)
113,454	1,555,938	(18,611)	207,783	463,100	281,152	(40,960)
150,927	1,594,815	(20,112)	208,326	469,500	303,820	(40,879)
142,981	1,731,479	(19,012)	205,757	469,500	285,963	(40,865)
112,174	1,847,703	(19,050)	206,865	469,500	262,131	(40,853)
99,771	1,893,936	(19,780)	207,313	469,500	282,317	(40,816)
113,290	1,228,635	(20,241)	219,661	469,500	278,167	(40,807)
99,712	1,495,956	(15,230)	235,754	504,500	312,634	(44,798)
160,817	1,573,740		228,280	516,500	284,105	

(3) 令和3年度林業予算(歳出)

(単位:千円)

科 目	事 業 名	予 算 額
総 額		3,874,572
1 林業総務費		461,715
	管理的経費	61,174
	森林計画推進事業	36,567
	林地利用調整事業	13,166
	特別会計繰出金	230,871
	森林整備担い手対策及び市町村支援等推進基金造成事業	119,937
2 林業振興費		141,935
	林業普及指導事業	9,576
	森林・林業担い手確保・育成対策事業	64,886
	ちばの木生産流通拡大総合対策事業	17,460
	特用林産物放射性物質対策事業	2,669
	シイタケ等特用林産物生産の早期復興支援事業	34,352
	森林技術開発事業	5,992
	森林整備広域連携モデル事業	7,000
3 森林病虫害防除費		123,081
	森林病虫害防除事業	64,121
	サンブスギ林総合対策事業	58,960
4 森林整備費		384,399
	森林整備事業	369,216
	優良種苗確保事業	15,183
5 林道費		160,817
	林道事業	160,817
6 治山費		1,573,740
	山地治山事業	746,083
	保安林整備事業	749,036
	治山施設災害関連事業	35,500
	保安林管理事業	3,663
	海岸県有林管理事業	39,458

科 目	事 業 名	予 算 額
7 緑 化 推 進 費		228,280
	県民の森事業	203,448
	緑化推進事業	14,124
	法人の森事業	850
	森林・山村多面的機能発揮対策事業	2,500
	さとやま整備・活用促進事業	7,358
林 業 災 害 復 旧 費		516,500
	林道施設災害復旧事業	101,500
	治山施設災害復旧事業	415,000
特 別 会 計 営 林 事 業		284,105
	県有林事業	230,223
	県行造林事業	53,882

(4) 千葉県森林・林業関係団体一覧

名 称	代表者氏名	郵便番号	所 在 地	電話番号
千葉県森林組合連合会	代表 理事会長 酒井 茂英	260-0854	千葉市中央区長洲1-15-7 森林会館内	043- 227-8231
公益社団法人 千葉県緑化推進委員会	理事長 森 英介	299-0265	袖ヶ浦市長浦拓2号580-148	0438- 60-1521
一般社団法人 千葉県治山林道協会	平成29年4月1日 (公社)千葉県緑化推進委員会と合併			
千葉県山林種苗緑化木 協 同 組 合	理事長 宇井 嘉浩	289-2121	匝瑳市東小笹809 理事長宅内	0479- 72-4619
千葉県林業改良普及協会	会 長 酒井 茂英	260-0854	千葉市中央区長洲1-15-7 森林会館内	043- 227-8231
千葉県林業研究 グループ連絡協議会	会 長 岩井 誠	270-1362	印西市亀成161	0476- 42-2210
一般社団法人 千葉県木材振興協会	会 長 田淵 和正	283-0823	東金市山田800	0475- 53-2611
千葉県木材青壮年協議会	会 長 浅沼 直人	283-0823	東金市山田800	0475- 53-2611
千葉県木材市場協同組合	理事長 小池 正男	283-0823	東金市山田800	0475- 55-6161
林業・木材製造業労働 災害防止協会千葉県支部	支部長 大竹 寛司	283-0823	東金市山田800	0475- 53-0123
特定非営利活動法人 ちば里山センター	理事長 佐藤 孝之	299-0265	袖ヶ浦市長浦拓2号580-148	0438- 62-8895
千葉県さくらの会	会 長 森 英介	299-0265	袖ヶ浦市長浦拓2号580-148 (千葉県緑化推進委員会内)	0438- 60-1521
ちばの木認証センター	会 長 田淵 和正	283-0823	東金市山田800	0475- 53-2611
千葉県林業労働力確保 支 援 セ ン タ ー	理事長 森 英介	299-0265	袖ヶ浦市長浦拓2号580-148 (千葉県緑化推進委員会内)	0438- 60-1521

(令和3年8月現在)

概	要
	会員森林組合の指導および森林・林業に関する調査、経営、利用、金融事業などの実施
	緑の募金及びその運用、みどりのボランティア及びみどりの少年団の育成などを実施
	治山事業、林道事業の円滑な推進を目的として、予算要望活動、技術講習会、事業コンクール、普及啓発などを実施
	林業用優良種苗の生産、苗木生産者の技術の向上、県種苗行政への協力など
	林業改良普及に関する自主的な活動を促進するため、研修会等の実施
	地域における林業経営の改善と農山村の活性化を図るための技術交換会、研修などを実施
	木材産業の向上発展を目指し、予算要望活動、木材知識の普及啓発、講習会の開催、木材業登録などを実施
	木材の利用促進を目的として、木工教室等各種イベント等を実施
	原木市場、製品市場として木材の安定供給を図りつつ、木材利用促進のため優良木材展示会、ウッドフェスティバル等を実施
	労働災害の防止を目的として、安全講習会、技術講習会、普及啓発などを実施
	里山活動団体等のネットワークの構築及び活動の支援、里山体験イベントの開催、里山に関する情報の発信、里山相談などの実施、企業の里山活動への支援
	さくらを愛護し保護するための啓発、植樹、苗木の斡旋、及びさくら情報の収集、提供の実施
	千葉県内の森林から、森林に関する法令に基づき適切な手続きがなされたうえで伐採された木材及び製材加工された木材製品を「ちばの木」として認証
	林業労働者の雇用の安定のため、雇用の斡旋などの就業支援、雇用相談や事業体の指導を通じた雇用環境の改善

(5) 森林組合一覧

組 合 名		住 所	電話番号	
千 葉 市		〒265-0042 千葉市若葉区古泉町557	043-228-5950	
千 葉 県	本 所	〒260-0854 千葉市中央区長洲1 - 15 - 7	043-227-8233	
	北 部 支 所	〒290-0543 市原市飯給1079	0436-96-0004	
		北 総 事 業 所	〒283-0834 東金市上布田190	0475-55-9474
		芝 山 事 業 所	〒289-1624 山武郡芝山町小池992 町役場まちづくり課内	0479-77-3918
	南 部 支 所	〒292-1168 君津市西粟倉135	0439-37-2004	
		安 房 事 業 所	〒299-2725 南房総市和田町黒岩380-5	0470-47-2227
		袖ヶ浦事業所	〒299-0236 袖ヶ浦市横田626 農業センター内	0438-75-5635
	清和県民の森管理事務所		〒292-1179 君津市豊英660	0439-38-2222

(6) 千葉県森林審議会委員名簿

委員の任期：令和元年12月1日～令和3年11月30日 までの2年間

(令和3年8月1日現在)

氏名	役職等
青山 定敬	日本大学生産工学部土木工学科 教授
伊村 則子	武蔵野大学工学部建築デザイン学科 教授
鎌田 直人	東京大学大学院農学生命科学研究科 教授、千葉演習林長
川北 紀子	自然観察指導員
志賀 和人	一般財団法人林業経済研究所 フェロー研究員(元 筑波大学大学院 教授)
清宮 敏子	一般社団法人千葉県建築士会 女性委員会委員
高橋 輝昌	千葉大学大学院園芸学研究科 准教授
田淵 和正	一般社団法人千葉県木材振興協会 会長
福永 健司	東京農業大学地域環境科学部森林総合科学科 教授
松浦 裕子	里山活動団体「やまのね」代表、林業従事者
武藤 敏雄	関東森林管理局 千葉森林管理事務所長
本吉 久雄	千葉県森林組合連合会 副会長
柳 文子	千葉県山林種苗緑化木協同組合 常務理事

(五十音順)

(7) 林業関係職員数

(令和3年7月現在)

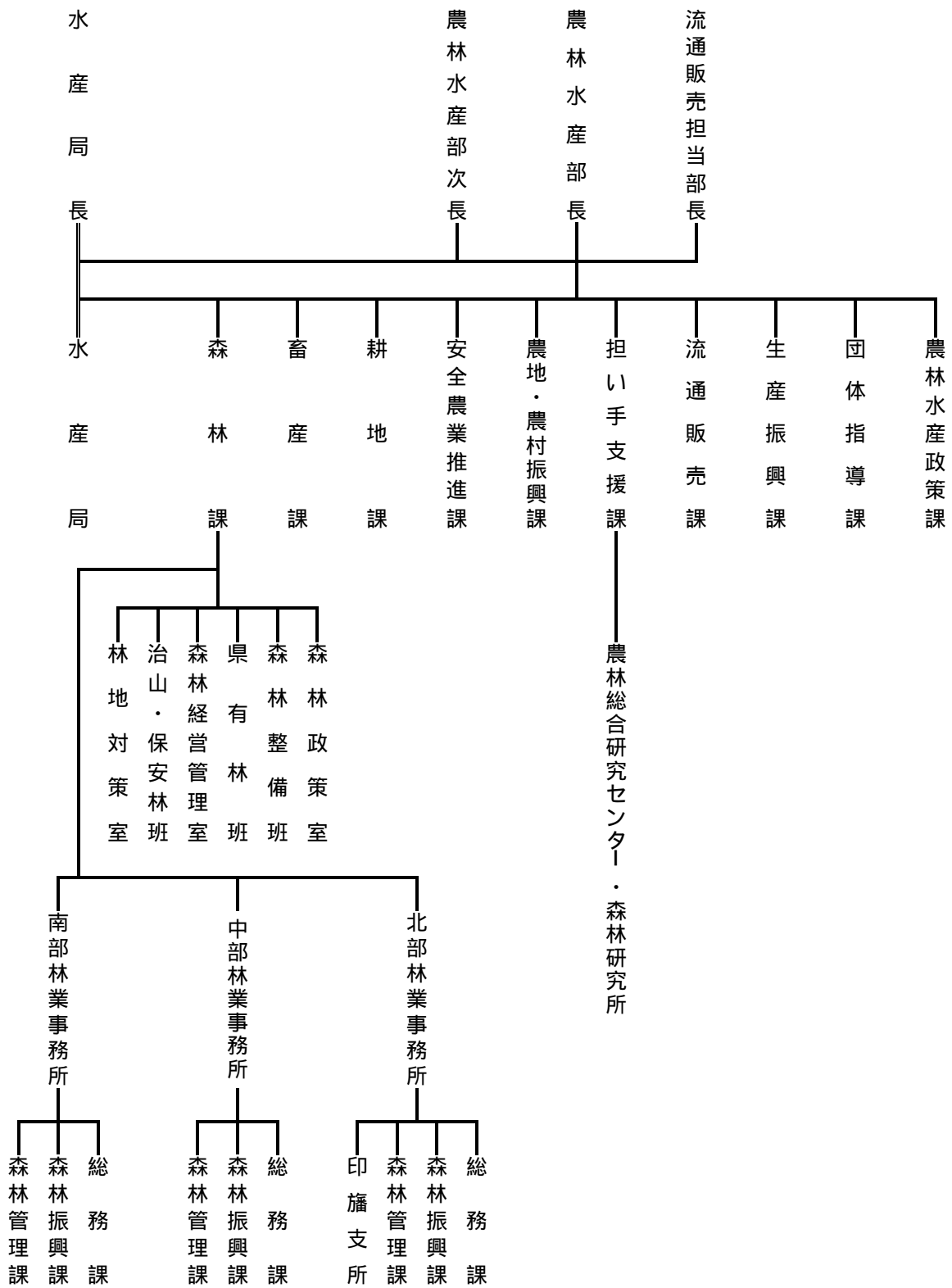
所 属 別	事務職員	技術職員	その他	計
農 林 水 産 部 森 林 課	12 人	29 人		41 人
森 林 政 策 室	5	8		13
森 林 整 備 班		4		4
県 有 林 班		3		3
森 林 経 営 管 理 室	1	6		7
治 山 ・ 保 安 林 班	2	5		7
林 地 対 策 室	4	3		7
北 部 林 業 事 務 所	6	33		39
総 務 課	5	2		7
森 林 振 興 課		6		6
森 林 管 理 課	1	16		17
印 旛 支 所		9		9
中 部 林 業 事 務 所	3	21	5	29
総 務 課	3	2		5
森 林 振 興 課		8	4	12
森 林 管 理 課		11	1	12
南 部 林 業 事 務 所	5	19	2	26
総 務 課	3	2		5
森 林 振 興 課	1	7	1	9
森 林 管 理 課	1	10	1	12
森 林 研 究 所	1	8	4	13
計	27	110	11	148

注：1) 森林課にあっては、課長、副課長は森林政策室に含めた。

2) 兼務職員は森林課に含めた。

3) 林業事務所にあっては、所長、次長は総務課に、主幹は森林振興課に含めた。

(8) 林業関係行政機構（令和3年7月1日現在）



令和3年9月

令和2年度 千葉県森林・林業統計書

発行 千葉県農林水産部森林課
千葉県千葉市中央区市場町1-1
TEL 043-223-3684