

平成 23 年 度

清 掃 事 業 の 現 況 と 実 績

(一 般 廃 棄 物 処 理 事 業 の 概 況)

千葉県環境生活部資源循環推進課 編

平成 25 年 6 月 刊 行



は じ め に

私たちは、大量生産、大量消費、大量廃棄の社会システムによって、豊かで便利な生活を実現してきました。その一方で、廃棄物の不適正処理や環境への負荷など様々な問題も引き起こしました。

そのため、従来の社会システムや個人のライフスタイルを見直し、限りある天然資源の消費が抑制され、環境への負荷が低減される「資源循環型社会」への転換を進めるべく、「循環型社会形成推進基本法」が平成 12 年に制定され、これを機にリサイクル関係法令が整備されてきました。

千葉県では、資源循環型社会への転換をさらに進めていくため、「ごみを減らす(リデュース)、繰り返し使う(リユース)、資源として再利用する(リサイクル)」の 3 R を推進し、県民一人ひとりがものを大切にするライフスタイルへ転換していくことを目指し、誰もがすぐに、簡単に実践できる、ごみを減らすための取り組みを、「ちばエコスタイル」として普及拡大するとともに、それでも発生する廃棄物については、適正処理を推進しています。

本書は、環境省による「一般廃棄物処理事業実態調査（平成 23 年度実績）」をもとに、本県の独自調査を加えて、県内市町村及び一部事務組合の一般廃棄物処理事業の概要を取りまとめたものです。

平成 23 年度は、県民 1 人 1 日当たりのごみ排出量が 976 グラムとなり、前年度と比較し 1 グラム減少したものの、減少傾向は緩やかになってきています。

第 8 次千葉県廃棄物処理計画(H23～H27)で目標値を 960 グラムと定めており、その目標達成に向けて、より一層、3 R を推進する等の施策を展開してまいります。

各位におかれましては、本書を更なる排出抑制などの廃棄物処理施策検討の参考資料等として御活用いただければ幸いです。

最後に、本書の作成にあたり御協力をいただきました県内市町村及び一部事務組合の皆様をはじめ、関係者の方々に深く感謝申し上げます。

平成 25 年 6 月

千葉県環境生活部資源循環推進課長

目 次

I 概要

1. ごみ処理概要	
(1) ごみの収集・処理量（ごみ処理フロー）	2
(2) ごみ処理人口内訳 (3) 収集・搬入状況 (4) 処理状況 (5) 資源化の状況	5
2. し尿処理概要	
(1) し尿処理フロー	7
(2) 処理施設と処理能力 (3) 処理人口内訳 (4) 収集状況 (5) 処理状況	9
3. 総括的事項	
(1) 計画処理区域の状況 (2) 一般廃棄物処理事業従事職員数 (3) 収集運搬機材	
(4) 委託・許可件数 (5) 処理業者と従業員数	10
(6) 一般廃棄物処理事業経費	11
4. 主な施設の整備状況図	
(1) ごみ焼却施設整備状況	12
(2) 最終処分場残余容量状況	13
(3) し尿処理施設整備状況	14
5. 一般廃棄物関係一部事務組合一覧表	15
6. 市町村の業務区分	17

II 経年変化

I. ごみ処理関係

1. ごみ総排出量の推移	
(1) ごみの総排出量と1人1日当たりのごみ排出量の推移	21
(2) ごみの排出源別ごみ量の推移（生活系ごみと事業系ごみの割合）	22
2. ごみの処理状況の推移	
(1) ごみの処理・処分の推移	22
(2) 焼却処理 ①焼却処理量の推移	23
②可燃ごみの組成 ③焼却処理施設の稼働状況の推移	24
(3) 資源化の状況	
①再資源化総量の推移	25
②リサイクル率の推移	26
(4) 最終処分の状況 ①最終処分量の推移	27
②最終処分場埋立実績と残余容量の推移	28

II. し尿処理関係

1. し尿処理形態別人口の推移 2 し尿処理状況の推移	30
3. し尿の1人1日当たりの収集量の推移 4 し尿処理施設の推移	31

III. 経費関係

1. ごみ処理事業経費（歳出）	32
2. し尿処理事業経費（歳出）	34

III 統計資料

1. 総括的事項

(1) 計画処理区域の状況	39
---------------	----

(2) 一般廃棄物処理従事職員数	40
(3) 収集運搬機材の状況	42
(4) 委託・許可件数	44
(5) 処理業者数と従業員数	46

2. 一般廃棄物処理事業経費

(1) 歳入	
①ごみ処理事業歳入	48
②し尿処理事業歳入	50
③ごみ及びし尿処理事業歳入	52
(2) 歳出	
①ごみ処理事業歳出	54
②し尿処理事業歳出	58
③ごみ及びし尿処理事業歳出	62

3. ごみ関係

(1) ごみ搬入量の状況	66
(2) 排出源別ごみ量及び排出原単位	68
(3) 処理内訳（各処理量と率）	70
(4) ごみ資源化の状況	
①直接資源化量	72
②施設処理を伴う資源化量	73
③集団回収量	74
④資源化量合計	75
⑤市町村再資源化率・リサイクル率	76
(5) 収集体制	
①生活系ごみ	78
②事業系ごみ	84
(6) 処理処分の実施形態	90
(7) ごみ手数料の状況	94
(8) 可燃ごみの組成	96
(9) 市町村別ごみ収集運搬体制・処理体制（生活系ごみ）	98

4. し尿関係

(1) 処理人口内訳と汲み取りし尿、浄化槽汚泥の手数料	170
(2) 収集量及び処理量	172
(3) 排出原単位	174

5. 浄化槽設置状況

6. 容器包装リサイクル法に基づく分別収集実績

IV 一般廃棄物処理施設一覧

1. し尿処理施設	194
2. ごみ焼却施設	198
3. 粗大ごみ処理施設	202
4. 資源化等を行う施設	206
5. 埋立処分地	208
6. コミュニティ・プラント	214
7. 家庭雑排水共同処理施設	215

I 概 要

1. ごみ処理概要

2. し尿処理概要

3. 総括的事項

4. 主な施設の整備状況図

5. 一般廃棄物関係一部事務組合一覧表

6. 市町村の業務区分

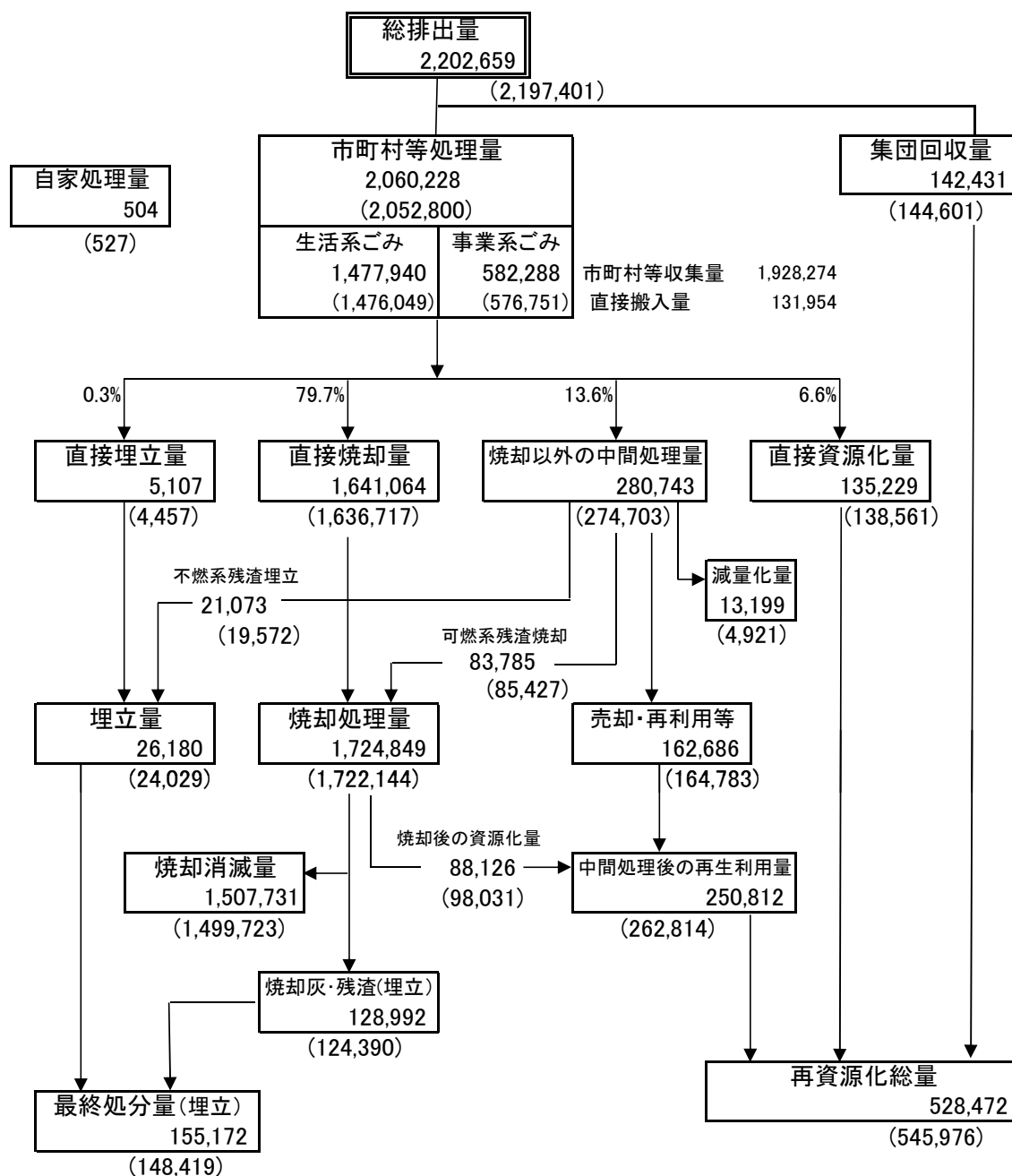
1. ごみ処理概要

(1) -1 ごみの収集・処理量(ごみ処理フロー)

・平成23年度におけるごみ処理の量は次のとおりである。

[単位:t/年]

()は前年度数値



《前年度との比較》

(各年度末データ)

	H23年度 (人口と世帯はH23.10.1現在)	H22年度 (人口と世帯はH22.10.1現在)	増 減
人 口	616万7,215人	616万2,736人	+4,479人
世 帯 数	261万1,197世帯	259万606世帯	+ 2万591世帯
1人1日当たりのごみの排出量	976 g/人・日	977 g/人・日	-1g/人・日
1人1日当たりの最終処分量	69 g/人・日	66 g/人・日	+3g/人・日
リサイクル率	24.0 %	24.8%	-0.8%
処理経費 (建設費含む)	13,260 円/人・年	12,495円/人・年	+765円/人・年

【各項目の説明】

1) ごみの総排出量

*ごみの総排出量＝市町村等処理量＋集団回収量 ＝ 2,202,659 [t／年]

市町村等処理量＝市町村等収集量＋直接搬入量＝ 2,060,228 [t／年]

(注) *ごみの総排出量は、環境省統計にあわせ、従来の「市町村等処理量＋自家処理量」より上記に変更

2) ごみの排出原単位(1人が1日に排出するごみの量)

ごみの排出原単位＝ $\frac{\text{ごみの総排出量}}{\text{ごみの計画処理区域人口} \times 366 \text{日}^*}$ ＝ 976 [g／人・日]

(注) *平成24年がうるう年であったため、平成23年度は年間366日。

3) ごみの焼却率

焼却処理量＝直接焼却量＋*可燃系残渣＝ 1,724,849 [t／年]

ごみの焼却率＝ $\frac{\text{焼却処理量}}{\text{市町村等処理量}}$ ＝ 83.7 %

(注) *可燃系残渣＝焼却施設以外の中間処理施設から発生する可燃物

4) ごみの埋立率

ごみの埋立率＝ $\frac{\text{最終処分量}}{\text{市町村等処理量}}$ ＝ 7.5 %

5) ごみの減量処理率

ごみの減量処理率＝ $\frac{\text{直接焼却量} + \text{焼却以外の中間処理量} + \text{直接資源化量}}{\text{ごみの総処理量(市町村等処理量)}} \left[= \frac{\text{ごみの総処理量} - \text{直接埋立量}}{\text{ごみの総処理量(市町村等処理量)}} \right]$
＝ 99.8 %

6) ごみの減量・減容処理率

ごみの減量・減容処理率＝ $\frac{\text{ごみの総処理量} - \text{総埋立量}}{\text{ごみの総処理量(市町村等処理量)}}$ ＝ 92.5 %

7) リサイクル率

リサイクル率＝ $\frac{\text{再資源化総量}}{\text{ごみの総処理量} + \text{集団回収量}}$ ＝ 24.0 %

・再資源化総量＝直接資源化量＋中間処理後の再生処理量＋集団回収量

・ごみの総処理量＝直接埋立量＋直接焼却量＋焼却以外の中間処理量＋直接資源化量＝市町村処理量

・中間処理後の再生利用量とは、不燃ごみ・粗大ごみから回収した金属、
エコセメント化された焼却灰、資源化された熔融スラグ等

・直接資源化量＝資源化等を行う施設を経ずに直接再生業者等に搬入される量

・集団回収量＝市町村による用具の貸出、補助金の交付等で市町村登録された住民団体によって回収された量

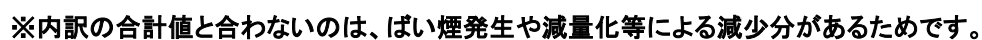
8) 県民1人1年あたりのごみ処理経費(建設改良費も含む)

＝(廃棄物処理事業経費－組合分担金)÷人口

＝ 13,260 [円／人・年]

* 市町村等処理量と直接埋立量、直接焼却量、焼却以外の中間処理量、直接資源化量の合計値は一致しない。
理由として、処理施設における搬入と処理の時間のずれ、計量方法の違いなどが考えられる。

[単位:t/年]



(2)ごみの処理人口内訳 (人)

計画処理区域人口内訳	
計画収集人口	自家処理人口
6,167,215	0

※人口は平成23年10月1日現在。

(3)収集・搬入状況 (t/年)

		ごみの種類	収集量	収集形態別内訳				形態別ごみ搬入量	
ごみ総排出量	収集ごみ量	可燃ごみ	1,544,790	直営	156,359	直営 (小計)	196,548	生活系ごみ	1,477,940
				委託	955,443				
				許可	432,988				
		不燃ごみ	76,431	直営	17,826	委託 (小計)	1,226,130		
				委託	55,791				
				許可	2,814				
		資源ごみ	279,431	直営	14,575	許可 (小計)	505,596		
				委託	197,864				
				許可	66,992				
		その他	1,425	直営	779	許可 (小計)	2,060,228		
				委託	581				
				許可	65				
粗大ごみ	26,197	直営	7,009	許可 (小計)	2,060,228				
		委託	16,451						
		許可	2,737						
小計		1,928,274	搬入量 (収集量＋直搬)		2,060,228				
直接搬入ごみ		131,954							
集団回収量		142,431							
合計		2,202,659							

(4)処理状況 (t/年)

市町村処理量				集団回収量	自家処理量
直接焼却量	焼却以外の 中間処理量	直接埋立量	直接資源化量		
1,641,064	280,743	5,107	135,229	142,431	504
2,062,143					
2,204,574					

(5)資源化の状況

区分	①直接資源化量	②施設処理に伴う 資源化量	集団回収量	合計
再資源化量(t)	135,229	250,812	142,431	528,472
構成割合(%)	25.6	47.5	27.0	100.0

①施設処理(中間処理)に伴う資源化量の施設別内訳

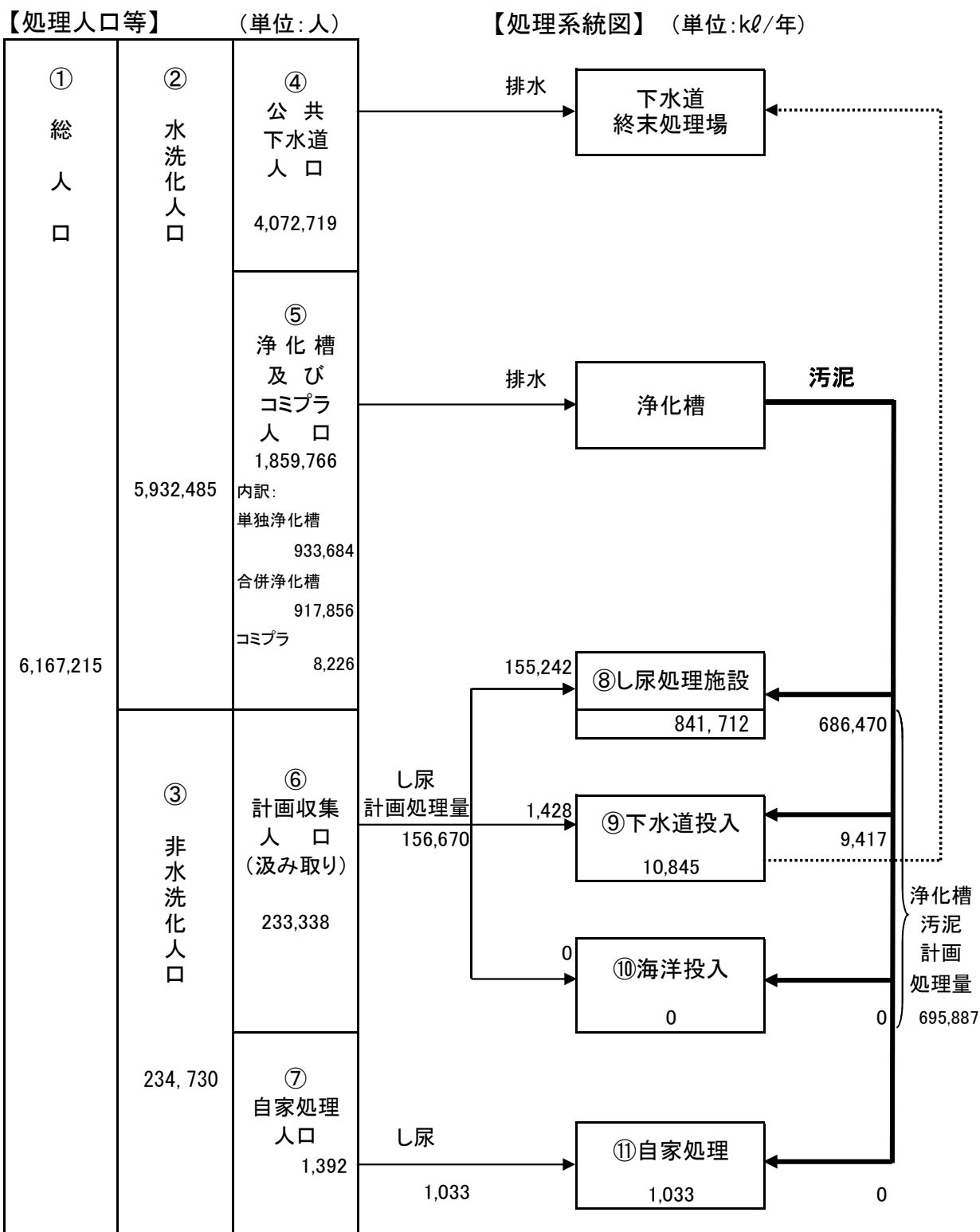
施設区分	焼却施設	粗大ごみ処理施設	ごみ堆肥化施設	メタン化施設	ごみ燃料化施設	その他資源化施設
再資源化量(t)	88,126	38,920	1,444	270	3,608	118,444

②資源化量の資源化物回収別内訳 (t/年)

	直接資源化量	施設資源化量	集団回収量
紙類	100,399	30,876	121,914
紙バック	245	127	259
紙製容器包装	5,041	1,428	777
金属類	6,178	48,778	4,108
ガラス類	5,868	36,203	5,397
ペットボトル	1,474	12,420	2,212
白色トレイ	1	7	0
容器包装プラスチック	535	23,090	0
プラスチック類	0	2,168	0
布類	5,661	3,231	7,743
肥料	—	1,444	—
飼料	—	0	—
溶融スラグ	—	29,433	—
固形燃料	—	2,758	—
燃料	—	877	—
セメント原料化	—	38,501	—
セメント工場直投	—	54	—
山元還元	—	95	—
廃食用油	16		9
その他	9,811	19,322	12
合計	135,229	250,812	142,431

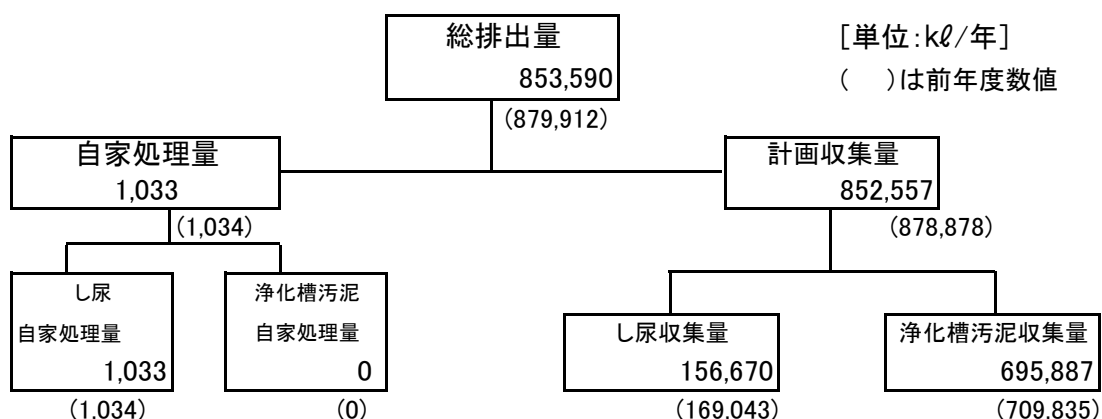
2.し尿処理概要

(1)し尿処理フロー(平成23年度実績)



水洗化率 ②／① = 96.2 %
 非水洗化率 ③／① = 3.8 %
 計画収集率 ⑥／③ = 99.4 %
 自家処理率 ⑦／③ = 0.6 %
 (人口ベース)

【し尿排出量・処理量】



【各種データ】

1) 総排出量 (計画区域収集・処理総量)

$$\begin{aligned} \text{総排出量} &= \text{計画収集量} + \text{自家処理量} = 853,590 \quad [\text{kℓ/年}] \cdots \cdots a \\ (\text{1日当たりの総排出量} &= a \div 366 \text{日} = 2,332 \quad [\text{kℓ/日}]) \end{aligned}$$

2) 計画収集量(計画処理量)

$$\begin{aligned} \text{計画収集量} &= \text{し尿収集量} + \text{浄化槽汚泥収集量} = \text{⑧} + \text{⑨} + \text{⑩} \\ &= 852,557 \quad [\text{kℓ/年}] \cdots \cdots b \\ (\text{1日当たりの計画収集量} &= b \div 366 \text{日} = 2,329 \quad [\text{kℓ/日}]) \end{aligned}$$

3) 1人1日当たりのし尿排出量

$$\begin{aligned} &= (\text{し尿の収集量} + \text{し尿の自家処理量}) \div 366 \text{日} \div \text{③} \times 1,000 \\ &= 1.836 \quad [\text{ℓ/人・日}] \end{aligned}$$

4) 1人1日当たりのし尿収集量

$$\begin{aligned} &= \text{し尿の収集量} \div 366 \text{日} \div \text{⑥} \times 1,000 = 1.835 \quad [\text{ℓ/人・日}] \end{aligned}$$

5) 1人1日当たりの浄化槽汚泥排出量

$$\begin{aligned} &= (\text{浄化槽汚泥収集量} + \text{汚泥の自家処理量}) \div 366 \text{日} \div \text{⑤} \times 1,000 \\ &= 1.022 \quad [\text{ℓ/人・日}] \end{aligned}$$

6) 1人1日当たりの浄化槽汚泥収集量

$$\begin{aligned} &= \text{浄化槽汚泥収集量} \div 366 \text{日} \div \text{⑤} \times 1,000 = 1.022 \quad [\text{ℓ/人・日}] \end{aligned}$$

7) 衛生処理率

$$\text{衛生処理率} = \frac{\text{し尿処理施設処理量} + \text{下水道投入量}}{\text{収集し尿量(浄化槽汚泥含む)}} \times 100 = 100 \quad \%$$

8) し尿処理に係る1人当たりの処理経費 (建設改良費も含む)

$$\begin{aligned} &= (\text{し尿の処理事業経費} - \text{組合分担金}) \div \text{人口(下水道人口除く)} \\ &= 4,964 \quad [\text{円/人・年}] \end{aligned}$$

(2) 処理施設と処理能力 (平成24年3月末現在で稼働中の施設)

	箇所数	処理能力(kl/日)
市町村	21	2,459
一部事務組合	11	1,316
計	32	3,775

(3) 処理人口内訳 [人]

非 水 洗 化	計画収集人口	233,338
	自家処理人口	1,392
	小 計	234,730
水 洗 化	下水道人口	4,072,719
	ゴミプラ人口	8,226
	浄化槽人口	1,851,540
	(うち合併浄化槽人口)	(917,856)
	小 計	5,932,485
	総 計	6,167,215

(4) 収集状況(収集形態別収集量)[kℓ/年]

収集量	汲み取りし尿	浄化槽汚泥	合 計
直営	22,439	15,352	37,791
委託	74,211	10,770	84,981
許可	60,814	671,694	732,508
合計	157,464	697,816	855,280

(5) 処理状況 [kℓ/年]

	処理量	汲み取りし尿	浄化槽汚泥	合 計	構成比
計 画 処 理 量	し尿処理施設	155,242	686,470	841,712	98.7%
	下水道投入	1,428	9,417	10,845	1.3%
	ごみ堆肥化施設	0	0	0	0.0%
	メタン化施設	0	0	0	0.0%
	農地還元	0	0	0	0.0%
	その他	0	0	0	0.0%
	小 計	156,670	695,887	852,557	100.0%
	自家処理量	1,034	0	1,034	
	合 計	157,704	695,887	853,591	

前年度との比較

(各年度末データ)

	H23年度 (人口と世帯はH23.10.1現在)	H22年度 (人口と世帯はH22.10.1現在)	増 減
人口	616万7,215人	616万2,736人	+4,479人
世帯数	261万1,197世帯	259万606世帯	+ 2万591世帯
計画収集人口(汲み取り)	23万3,338人	25万3,212人	-1万9,874人
し尿排出原単位	1.836ℓ/人・日	1.826ℓ/人・日	+10ℓ/人・日
浄化槽汚泥排出原単位	1.022ℓ/人・日	1.027ℓ/人・日	-0.005ℓ/人・日
処理経費(1人あたり)	4964円/人・年	4541円/人・年	+423円/人・年

3. 総括的事項

(1) 計画処理区域の状況

面積[km ²]		人口[人]		世帯数[世帯]	
全域	計画処理区域	全域	計画処理区域	全域	計画処理区域
5,156.47	5,156.47	6,167,215	6,167,215	2,611,977	2,611,977

(2) 一般廃棄物処理事業従事職員数 [人]

		ごみ	し尿	計
一般職	事務系	673	147	820
	技術系	196	55	251
技能系	収集運搬	588	60	648
	中間処理	362	57	419
	最終処分	42	0	42
	その他	17	4	21
合計		1,878	323	2,201

(3) 収集運搬機材

ごみ関係		直営	委託	許可	計
収集車	(台)	307	1,420	2,666	4,393
	(t)	660	3,158	7,436	11,254
運搬車	(台)	42	374	341	757
	(t)	110	3,581	1,167	4,858
計	(台)	349	1,794	3,007	5,150
	(t)	770	6,739	8,603	16,112

し尿関係		直営	委託	許可	計
収集車 (バキューム車)	(台)	48	106	757	911
	(kl)	118	297	4,529	4,944
収集車 (その他)	(台)	0	0	6	6
	(kl)	0	0	16	16
運搬車	(台)	4	11	1	16
	(kl)	8	60	2	70
海洋投入船	(台)	0	0	0	0
	(kl)	0	0	0	0
計	(台)	52	117	764	933
	(kl)	126	357	4,547	5,030

(4) 委託・許可件数 [件]

区分		収集運搬	中間処理	最終処分	合計
ごみ	委託(法第6条の2)	352	205	79	636
	許可(法第7条)	853	85	2	940
し尿	委託(法第6条の2)	40	11	11	62
	許可(法第7条)	225	0	0	225

(5) 処理業者と従業員数

[人]

処理業者数	ごみ処理	567
	し尿処理	167
	(兼業)	44
	計	690

従業員数	収集運搬	7,143
	中間処理	1,290
	最終処分	49
	計	8,370

※計欄は実業者数である。

※計欄は実人数である。(兼務従事者を含めた合計ではない。)

単位(千円)

歳出		ごみ	し尿	合計
建設・改良費	工事費	収集運搬施設	0	11,782
		中間処理施設	6,852,795	1,613,225
		最終処分場	168,509	0
		その他	412	0
	調査費		114,912	0
	(組合分担金)		67,676	128,179
	小計		7,204,304	1,753,186
	分担金除く		7,136,628	1,625,007
	人件費	一般職	7,567,683	1,488,063
		技能職	収集運搬	3,727,645
			中間処理	2,154,447
			最終処分	237,958
処理及び維持管理費	処理費	収集運搬費	2,406,270	146,823
		中間処理費	13,785,101	2,490,757
		最終処分費	1,169,955	64,225
	車両等購入費		131,503	10,762
	委託費	収集運搬費	15,070,406	1,410,687
		中間処理費	20,156,132	1,812,652
		最終処分費	3,981,198	152,714
		その他	679,107	112,372
	(組合分担金)		7,890,830	1,134,794
	調査研究費		64,105	4,725
	小計		79,022,340	9,552,180
	分担金除く		71,131,510	8,417,386
	その他		3,509,014	354,066
	合計		89,735,658	11,659,432
	分担金除く		81,777,152	10,396,459

単位(千円)

歳入	ごみ	し尿	合計
国庫支出金	533,415	87,440	620,855
都道府県支出金	108,137	59,659	167,796
地方債	462,000	882,000	1,344,000
使用料・手数料	12,165,504	2,278,103	14,443,607
(市町村分担金)	7,958,506	1,262,973	9,221,479
その他	4,871,808	607,575	5,479,383
小計(分担金含む)	26,099,370	5,177,750	31,277,120
分担金除く	18,140,864	3,914,777	22,055,641
一般財源	63,636,288	6,481,682	70,117,970
合計	89,735,658	11,659,432	101,395,090
分担金除く	81,777,152	10,396,459	92,173,611

単位(千円)

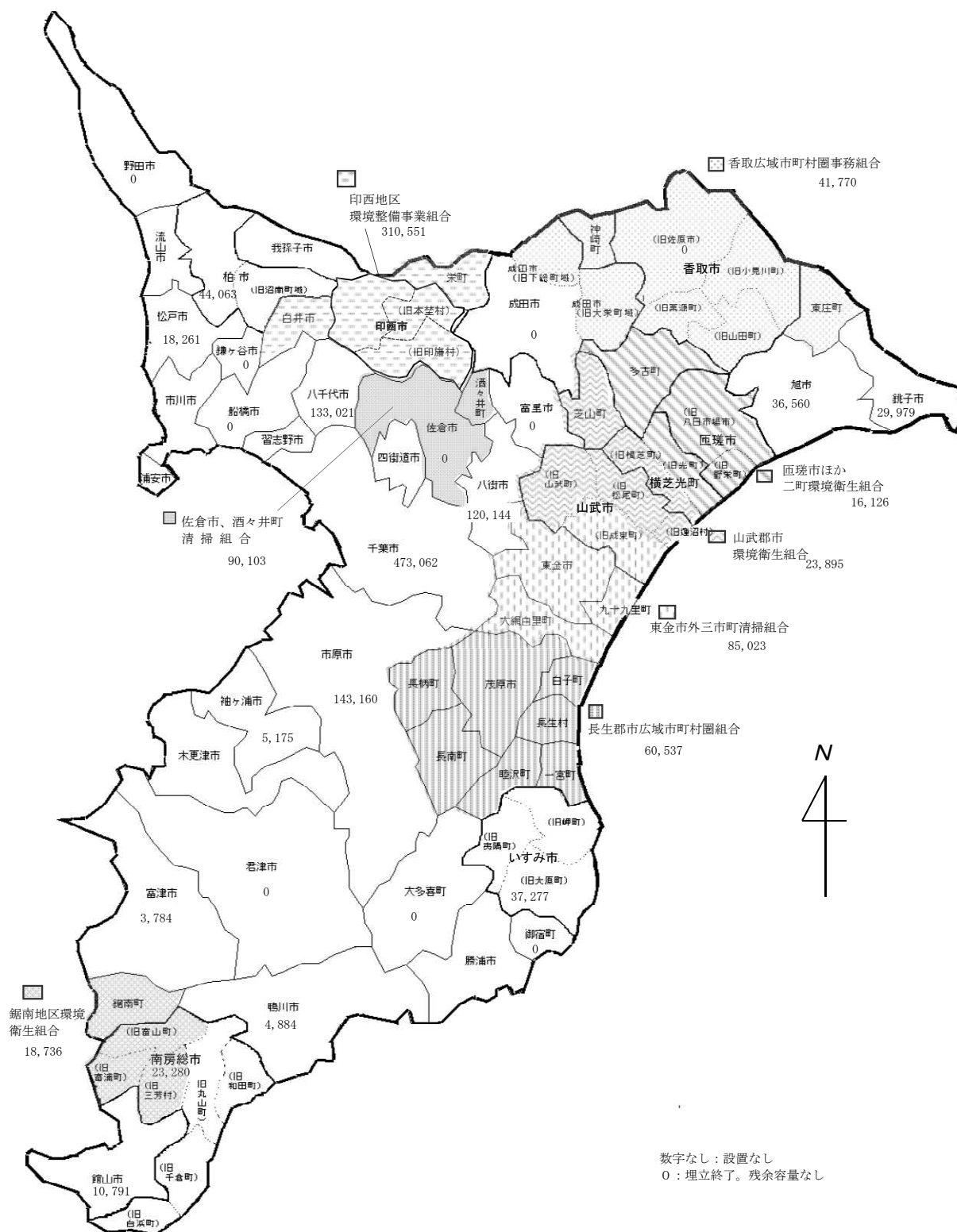
	ごみ	し尿	合計
歳入の市町村分担金	7,958,506	1,262,973	9,221,479
歳出の組合分担金	7,958,506	1,262,973	9,221,479

(1)ごみ焼却施設整備状況（平成24年3月末現在。休止施設及び試運転中の施設を除く）

[illegible]

(2)最終処分場残余容量状況（平成24年3月末現在。休止施設分含む。稼働前施設分含まず）

[単位: m³]



(3) L尿処理施設整備状況（平成24年3月末現在。）

[処理能力 単位:kl/日]



5. 一般廃棄物関係一部事務組合一覧表 (平成23年4月1日現在)

人口、世帯については、平成23年10月1日現在(住民基本台帳人

【ごみ・し尿】

事務組合名 (組合設立年月日)	住 所 電話番号 FAX番号	所管 地域 振興 事務所	構成市町村の概要					ごみ				し尿				
			構 成 市町村名	面 積 [km ²]	人 口 [人]	世 帯 数		業務		委託・許可		業務		委託・許可		
								収集 運搬	施設 運搬 管理	6条2 委託	7条 許可	収集 運搬	施設 運搬 管理	6条2 委託	7条 許可	浄化 槽法 35条
鋸南地区環境 衛生組合 (S40.1.5)	〒299-2115 安房郡鋸南町 下佐久間544-1 TEL 0470(55)0329 FAX 0470(55)0361	南房総	南房総市	(旧富浦町域)	25.69	5,248	2,106	○	○	○	○	○	○	○	○	○
				(旧富山町域)	40.34	5,530	2,217									
				(旧三芳村域)	33.92	4,387	1,543									
			鋸南町		45.16	9,079	3,743									
柏・白井・鎌ヶ谷 環境衛生組合 (S41.5.4)	【し尿】アクアセンター あじさい 〒273-0131 鎌ヶ谷市軽井沢2102-1 TEL 047(442)3492 【ごみ】クリーンセンター しらさぎ 〒277-0931 柏市藤ヶ谷1582 TEL 04(7160)8953	東葛飾	柏市	(旧沼南町域)	41.99	51,677	20,201	○ (白井市を除く)	○ (白井市を除く)	○	○	-	○	-	-	-
			鎌ヶ谷市		21.11	108,604	42,787									
			白井市 (し尿のみ)		35.41	61,286	22,947									
			計		98.51	221,567	85,935									
香取広域市町村圏 事務組合 (S46.9.3)	〒289-0407 香取市仁良300-1 TEL 0478(78)1181 FAX 0478(78)1185	北総	成田市	(旧下総町域)	32.00	7,532	2,805	-	○	-	-	-	-	-	-	-
				(旧大栄町域)	50.57	12,316	4,469									
			神崎町		19.85	6,669	2,349									
			香取市	(旧佐原市域)	119.88	44,753	16,357									
				(旧栗源町域)	29.05	4,908	1,613									
				(旧小見川町域)	61.84	24,500	8,809									
				(旧山田町域)	51.54	10,523	3,208									
			東庄町		46.16	15,484	4,945									
長生郡市広域 市町村圏組合 (S46.4.1)	〒297-0035 茂原市下永吉2101 TEL 0475(23)4944 FAX 0475(26)1113	東上総	茂原市		100.01	93,904	37,785	○	○	○	○	○	○	-	○	○
			一宮町		23.02	12,550	4,847									
			睦沢町		35.59	7,584	2,601									
			長生村		28.32	14,970	5,536									
			白子町		27.46	12,660	4,782									
			長柄町		47.20	79,836	2,912									
			長南町		65.38	9,494	36,197									
			計		326.98	230,998	94,660									

【ごみ】

事務組合名 (組合設立年月日)	住 所 電話番号 FAX番号	所管 地域 振興 事務所	構成市町村の概要					ごみ			
			構 成 市町村名	面 積 [km ²]	人 口 [人]	世 帯 数		業務		委託・許可	
								収集 運搬	施設 運搬 管理	6条2 委託	7条 許可
佐倉市、酒々井町 清掃組合 (S41.1.7)	〒285-0913 印旛郡酒々井町墨 1506 TEL 043(496)7511 FAX 043(496)6398	北総	佐倉市		103.59	176,118	71,377	-	○	-	-
			酒々井町		19.02	21,248	9,053				
			計		122.61	197,366	80,430				
東金市外三市町 清掃組合 (S42.3.30)	〒283-0832 東金市三ヶ尻340 TEL 0475(55)9131 FAX 0475(55)9575	東上総	東金市		89.34	59,820	24,285	(租大に限る) ○	○	○	-
			山武市	(旧成東町域)	47.02	23,603	9,249				
			大網白里町		58.06	50,739	19,786				
			九十九里町		23.72	18,175	7,108				
山武郡市 環境衛生組合 (S41.3.31)	〒289-1505 山武市松尾町金尾 1149-1 TEL 0479(86)3131 FAX 0479(86)5109	東上総	山武市	(旧山武町地域) (旧蓮沼村地域) (旧松尾町地域)	99.36	33,257	12,442	○	○	○	○
			芝山町		43.47	7,858	2,825				
			横芝光町	(旧横芝町域)	33.60	14,066	5,286				
			計		142.83	55,181	20,553				

【ごみ】

事務組合名 (組合設立年月日)	住 所 電話番号 FAX番号	所管地域 事務所	構成市町村の概要				ごみ			
			構 成 市町村名	面 積 [km ²]	人 口 [人]	世 帯 数	業務		委託・許可	
							収集 運搬	施設 運転 管理	6条2 委託	7条 許可
匠瑤市ほか二町 環境衛生組合 (S44.2.18) (旧名：八日市場市ほか 三町環境衛生組合)	〒289-2152 匠瑤市松山107 TEL 0479(72)3036 FAX 0479(72)3048	北総	匠 瑤 市	101.78	39,881	14,153	○	○	○	○
			多 古 町	72.68	15,930	5,508				
			横 芝 光 町 (旧光町域)	33.31	11,523	4,022				
			計	207.77	67,334	23,683				
印 西 地 区 環境整備事業組合 (S51.3.22)	〒270-1352 印西市大塚1-1-1 TEL 0476(46)2731 FAX 0476(47)1765	北総	印 西 市	123.80	91,291	33,409	○ (栄町除く)	○	○	-
			白 井 市	35.41	61,953	23,224				
			栄 町	32.46	22,878	8,677				
			計	191.67	176,122	65,310				

【粗大のみ】

事務組合名 (組合設立年月日)	住 所 電話番号 FAX番号	所管地域 事務所	構成市町村の概要				ごみ			
			構 成 市町村名	面 積 [km ²]	人 口 [人]	世 帯 数	業務		委託・許可	
							収集 運搬	施設 運転 管理	6条2 委託	7条 許可
安房郡市広域 市町村圏事務組合 (S45.9.10)	〒294-0045 館山市北条420-4 TEL 0470(22)5633 FAX 0470(23)9155	南房総	館 山 市	110.22	49,034	20,312	-	○ (粗大ごみに限る)	-	-
			鴨 川 市	191.30	35,449	14,473				
			南 房 総 市	230.22	42,735	17,171				
			鋸 南 町	45.16	9,079	3,743				
			計	576.90	136,297	55,699				

【し尿】

事務組合名 (組合設立年月日)	住 所 電話番号 FAX番号	所管地域 事務所	構成市町村の概要				し尿				
			構 成 市町村名	面 積 [km ²]	人 口 [人]	世 帯 数	業務		委託・許可		
							収集 運搬	施設 運転 管理	6条2 委託	7条 許可	浄化 槽法 35条
印旛衛生施設 管 理 組 合 (S38.4.5)	〒285-0063 佐倉市宮本332 TEL 043(498)1538 FAX 043(498)0330	北総	佐 倉 市	103.59	176,181	71,377	-	○	-	-	-
			四 街 道 市	34.70	88,735	35,699					
			八 街 市	74.87	74,184	36,517					
			富 里 市	53.91	49,071	20,139					
			酒 々 井 町	19.02	21,248	9,053					
			計	286.09	409,419	172,785					
印西地区 衛生組合 (S39.6.9)	〒270-1512 印旛郡栄町須賀 1997-27 TEL 0476(95)0252 FAX 0476(95)7968	北総	印 西 市	123.80	90,197	32,947	-	○	-	-	-
			栄 町	32.46	22,702	8,609					
			計	156.26	112,899	41,556					
東総衛生組合 (S35.3.1)	〒289-2504 旭市二の5933 TEL 0479(62)0794 FAX 0479(63)2860	北総	旭 市	129.91	68,457	24,105	○	○	○	○	○
			匠 瑤 市	101.78	39,881	14,153					
			多 古 町	72.68	15,930	5,508					
			横 芝 光 町 (旧光町域)	33.31	11,523	4,022					
			計	337.68	135,791	47,788					
夷 隅 環 境 衛 生 組 合 (S39.2.18)	〒298-0111 いすみ市万木5 TEL 0470(86)2155 FAX 0470(86)4597	東上総	い す み 市	157.50	40,507	14,760	○	○	○	○	○
			大 多 喜 町	129.84	10,527	3,597					
			御 宿 町	24.92	7,681	3,130					
			計	312.26	58,715	21,487					
山武郡市広域 行 政 組 合 (S46.7.10)	〒283-0062 東金市家徳335-1 TEL 0475(54)0511 FAX 0475(54)0514	東上総	東 金 市	89.34	59,820	24,285	○	○	○	○	○
			山 武 市	146.38	56,860	21,691					
			大網白里町	58.06	50,739	19,786					
			九十九里町	23.72	18,175	7,108					
			横 芝 光 町 (旧横芝町域)	33.60	14,062	5,291					
			芝 山 町	43.47	7,858	2,825					
			計	394.57	207,514	80,986					

6. 市町村の業務区分 (平成24年3月31日現在)

市 町 村	市町村合併前の地域	ごみ							し尿				
		ごみ(粗大を除く)		粗大ごみ		焼却処理施設設置	最終処分場設置(稼動中)	委託・許可		業務		委託・許可	
		収集運搬	収集運搬	施設運転管理	6条2委託			7条許可	収集運搬	施設運転管理	6条2委託	7条許可	
千葉市		○	○	○	○	○	○	○	○	○	○	○	○
銚子市		○	○	○	○	○	○	○	○	○	○	○	○
市川市		○	○	○	○	委	○	○	○	○	○	○	○
船橋市		○	○	○	○	委	○	○	○	○	○	○	○
館山市		○	○	11	○	○	○	○	○	○	○	○	○
木更津市		○	○	○	委	委	○	○	○	○	○	○	○
松戸市		○	○	○	○	○(委)	○	○	○	○	○	○	○
野田市		○	○	○・委	○	委	○	○	○	○	○	○	○
茂原市		12	12	12	12	12	12	12	12	12	12	-	12
成田市	旧成田市域	○	○	○	○	(エコセル他)	○	○	○	○	○	○	○
	旧下総町域	○	○	14	14	14	○	○	○	○	○	○	○
	旧大栄町域	○	○	14	14	14	○	○	○	○	○	○	○
佐倉市		○	○	2	2	2	○	○	○	6	-	○	○
東金市		○	3	3	3	3	○3	○	13	13	13	13	13
旭市	旧旭市域	○	○	○	○	○	○	○	8	8	8	8	8
	旧干潟町域	○	○	○	○	○	○	○	8	8	8	8	8
	旧海上町域	○	○	○	○	○	○	○	8	8	8	8	8
	旧飯岡町	○	○	○	○	○	○	○	8	8	8	8	8
習志野市		○	○	○	○	委	○	○	○	○	○	○	○
柏市	旧柏市域	○	○	○	○	○	○	○	○	○	○	○	○
	旧沼南町域	5	5	5	5	5→委	5	5	○	5	○	○	○
勝浦市		○	○	○	○	委	○	○	○	○	○	○	○
市原市		○	○	○	○	○	○	○	○	○	-	○	○
流山市		○	○	○	○	委	○	○	○	○	○	○	○
八千代市		○	○	○	○	○(委)	○	○	○	○	○	○	○
我孫子市		○	○	○	○	委	○	○	○	○	○	○	○
鴨川市		○	○	11	○	○	○	○	○	○	-	○	○
鎌ヶ谷市		5	5	5	5	5→委	5	5	○	5	○	○	○
君津市		○	○	○	○	委	○	○	○	○	○	○	○
富津市		○	○	委(君津市へ)	委	○	○	○	○	○	-	○	○
浦安市		○	○	○	○	委	○	○	○	○	○	○	○
四街道市		○	○	○	○	委	○	○	○	6	-	○	○
袖ヶ浦市		○	○	○	委	○(委)	○	○	○	○	-	○	○
八街市		○	○	○	○	○	○	○	○	6	-	○	○
印西市	旧印西市	15	15	15	15	15	15	○	○	7	-	○	○
	旧印旛村	15	15	15	15	15	15	○	○	7	-	○	○
	旧本埜村	15	15	15	15	15	15	○	○	7	-	○	○
白井市		15	15	15	15	15	15	○	○	5	-	○	○
富里市		○	○	○	○	委	○	○	○	6	-	○	○
南房総市	旧富浦町域	1	1	11	1	1	1	1	1	1	1	1	1
	旧富山町域	1	1	11	1	1	1	1	1	1	1	1	1
	旧三芳村域	1	1	11	1	1	1	1	1	1	1	1	1
	旧白浜町域	○	○	11	委	委	○	○	○	○	○	○	○
	旧千倉町域	○	○	11	委	委	○	○	○	○	○	○	○
	旧丸山町域	○	○	11	委	委	○	○	○	○	○	○	○
	旧和田町域	○	○	11	委	委	○	○	○	○	○	○	○
匝瑳市	旧八日市場市域	10	10	10	10	10	10	10	8	8	8	8	8
	旧野栄町域	10	10	10	10	10	10	10	8	8	8	8	8
香取市	旧佐原市域	14	○	14	14	14	14	○	14	14	14	○	○
	旧小見川町域	14	○	14	14	14	14	○	14	14	14	○	○
	旧山田町域	14	○	14	14	14	14	○	14	14	14	○	○
	旧栗源町域	14	○	14	14	14	14	○	14	14	14	○	○
山武市	旧成東町域	○	3	3	3	3	○3	○	13	13	13	13	13
	旧山武町域	4	4	4	4	4	4	4	13	13	13	13	13
	旧蓮沼村域	4	4	4	4	4	4	4	13	13	13	13	13
	旧松尾町域	4	4	4	4	4	4	4	13	13	13	13	13
いすみ市	旧夷隅町域	○	○	○	○	委	○	○	9	9	9	-	-
	旧大原町域	○	○	○	委(御宿町へ)	委(御宿町)	○	○	9	9	9	9	-
	旧岬町域	○	○	○	○	委	○	○	9	9	9	9	-
酒々井町		○	○	2	2	2	○	○	○	6	-	○	○
栄町		○	○	15	15	15	○	○	○	7	-	○	○
神崎町		○	○	14	14	14	○	○	14	14	14	○	○
多古町		10	10	10	10	10	10	○10	8	8	8	8	8
東庄町		14	14	14	14	14	14	○	14	14	14	○	○
大網白里町		○	3	3	3	3	○3	○	13	13	13	13	13
九十九里町		○	3	3	3	3	○3	○	13	13	13	13	13
芝山町		4	4	4	4	4	4	4	13	13	13	13	13
横芝町光町	旧光町域	10	10	10	10	10	10	10	8	8	8	8	8
	旧横芝町域	4	4	4	4	4	4	4	13	13	13	13	13
一宮町		12	12	12	12	12	12	12	12	12	-	12	12
睦沢町		12	12	12	12	12	12	12	12	12	-	12	12
長生村		12	12	12	12	12	12	12	12	12	-	12	12
白子町		12	12	12	12	12	12	12	12	12	-	12	12
長柄町		12	12	12	12	12	12	12	12	12	-	12	12
長南町		12	12	12	12	12	12	12	12	12	-	12	12
大多喜町		○	-	-	委	委	○	○	9	9	9	9	-
御宿町	○	○	○	○	○	(エコセル他)	○	○	9	9	9	9	-
	○	○	○	○	○	(エコセル他)	○	○	9	9	9	9	-
鋸南町		1	1	11	1	1	1	1	1	1	1	1	1

<事務組合一覧>

1	鋸南地区環境衛生組合
2	佐倉市、酒々井町清掃組合
3	東金市外三市町清掃組合
4	山武都市環境衛生組合
5	柏・白井・鎌ヶ谷環境衛生組合
6	印旛衛生施設管理組合
7	印西地区衛生組合
8	東総衛生組合
9	夷隅環境衛生組合
10	匝瑳市ほか二町環境衛生組合
11	安房郡市広域市町村圏事務組合
12	長生郡市広域市町村圏組合
13	山武郡市広域行政組合
14	香取広域市町村圏事務組合
15	印西地区環境整備事業組合

ごみ・し尿 4ヶ所

1	鋸南地区環境衛生組合
5	柏・白井・鎌ヶ谷環境衛生組合
12	長生郡市広域市町村圏組合
14	香取広域市町村圏事務組合

し尿のみ 5ヶ所

6	印旛衛生施設管理組合
7	印西地区衛生組合
8	東総衛生組合
9	夷隅環境衛生組合
13	山武郡市広域行政組合

ごみのみ 5ヶ所

2	佐倉市、酒々井町清掃組合
3	東金市外三市町清掃組合
4	山武都市環境衛生組合
10	匝瑳市ほか二町環境衛生組合
15	印西地区環境整備事業組合

粗大のみ 1ヶ所

11	安房郡市広域市町村圏事務組合
----	----------------

・収集運搬(ごみ・し尿): ○は市町村が行っているもの(直営及び市町村が委託・許可したものが収集処理) 数字は一部事務組合が行っているもの。

・施設運転管理(ごみ・し尿): ○は市町村設置施設 委は市町村で施設がないなど民間や他自治体へ委託処理を行っているもの。数字は一部事務組合が行っているもの。

・委託・許可(ごみ・し尿): ○は市町村が委託や許可を行っているもの。数字は一部事務組合が行っているもの。

・-は実施なし。

Ⅱ 経 年 変 化

I.ごみ処理関係

1. ごみ総排出量の推移

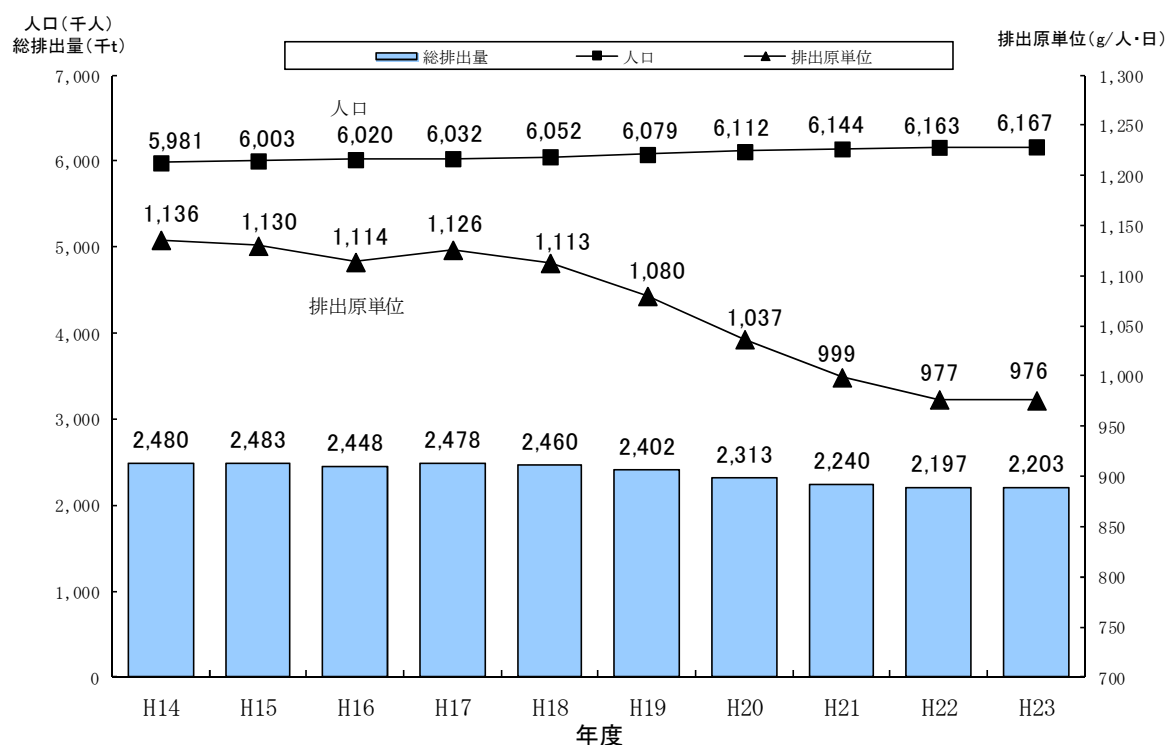
(1) ごみの総排出量と1人1日当たりのごみ排出量の推移

ごみの総排出量と1人1日当たりのごみ排出量の推移を図－1に示す。

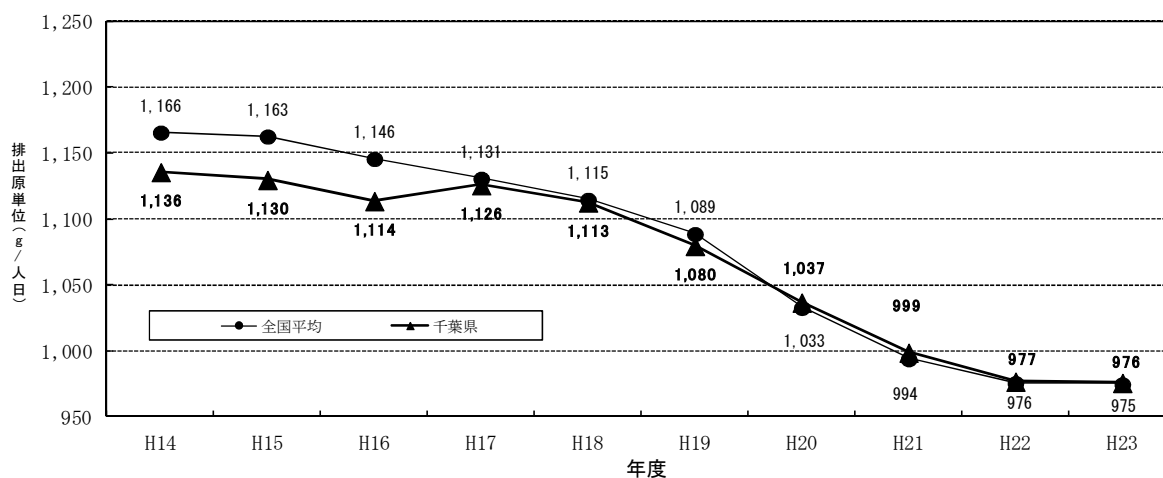
ごみの総排出量については、平成19年度までは240万トン台で推移していたが、徐々に減少し、平成23年度は220万トンとなっている。

また、1人1日当たりのごみ排出量が976gとなり、減少傾向にあるものの、全国平均は975gであることから、4年連続で全国平均を上回った。(図－2)

(注) ごみの総排出量は、環境省の統計にあわせ、平成18年度実績から「市町村等収集量＋自家処理量」を改め、「市町村等収集量＋集団回収量」に変更した。(本頁以降の総排出量に関する表・グラフについては、全て過去分データを含めて変更している。)



図－1 ごみの総排出量と1人1日当たりのごみ排出量の推移

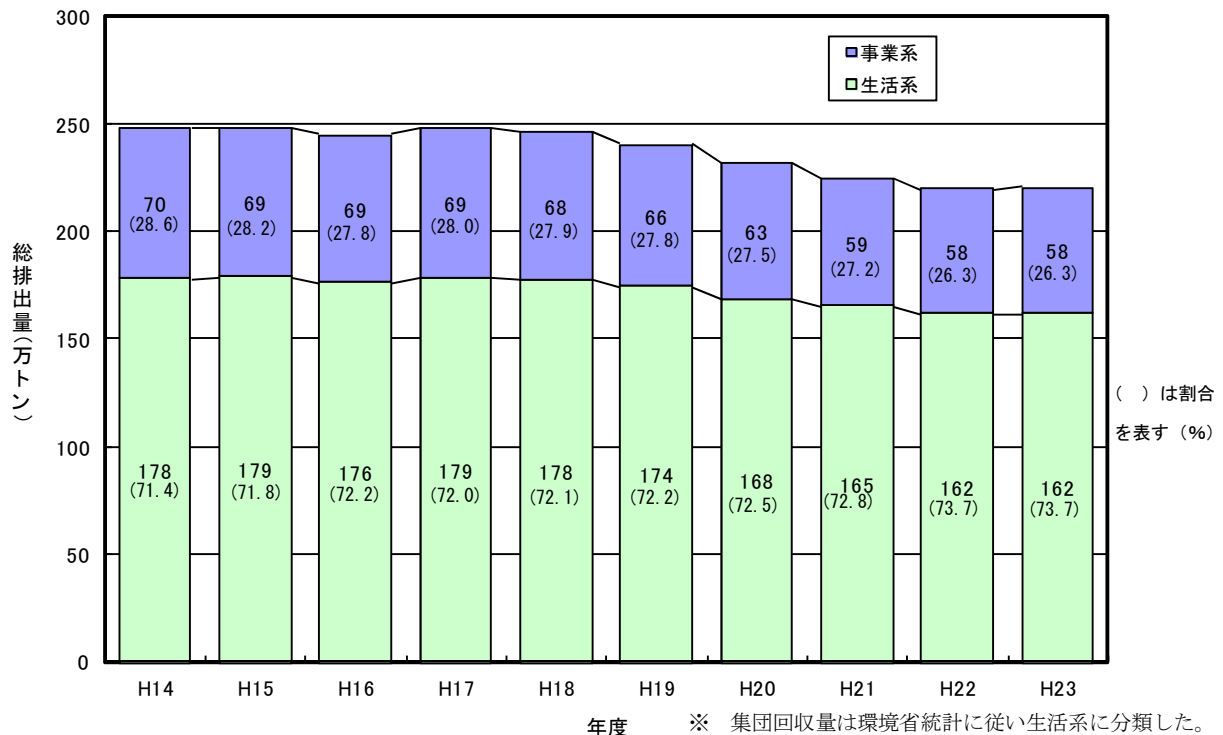


図－2 1人1日当たりのごみの排出量全国との比較

(2) 生活系ごみと事業系ごみの排出量の推移

一般廃棄物には、一般家庭から排出されるごみ（生活系ごみ）と事業所から排出されるごみ（事業系ごみ）がある。

平成 23 年度の生活系ごみ量は 162 万トン、事業系ごみ量は 58 万トンであり、その割合は、毎年ほぼ 7 対 3 で推移している。（図－3）



図－3 生活系ごみと事業系ごみの排出量の推移

2. ごみの処理状況の推移

(1) ごみの処理・処分の推移

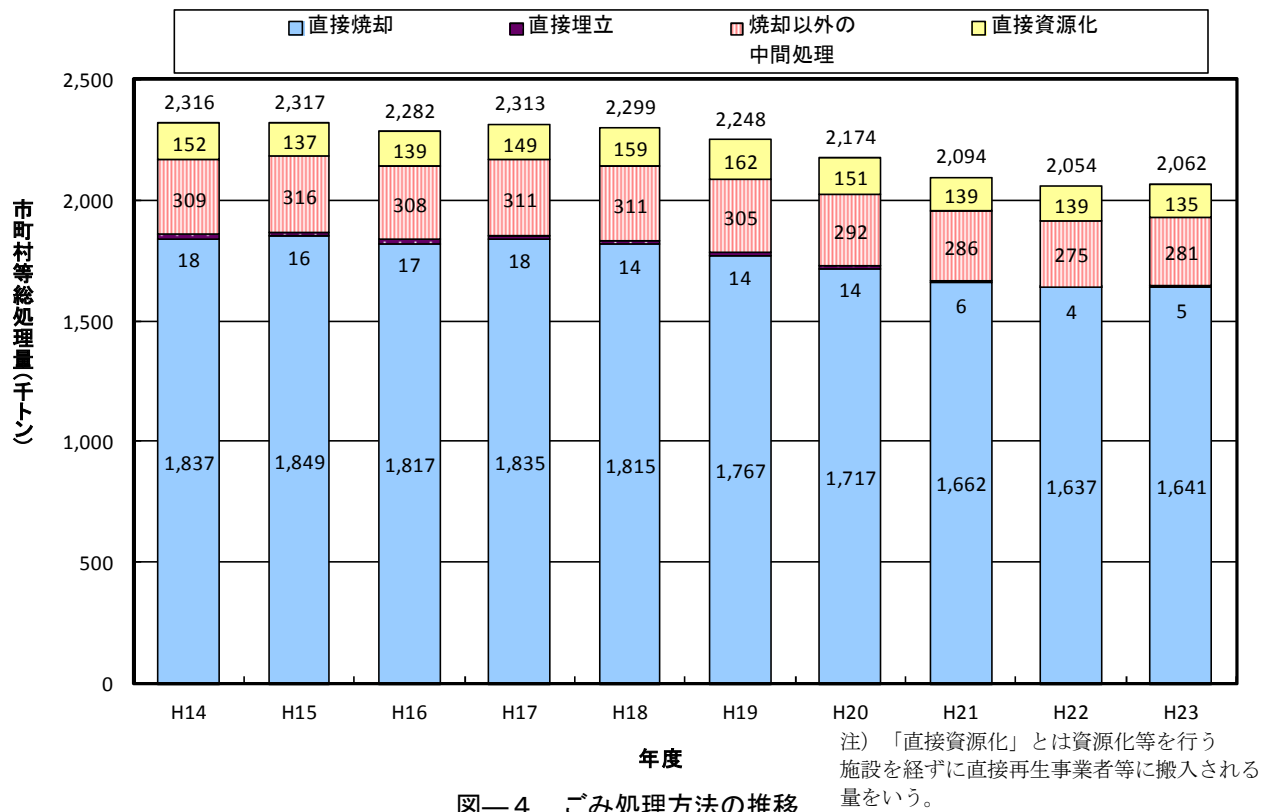
ごみ処理方法の推移を下表及び図－4 に示す。

直接焼却による処理量は市町村処理量の約 80%で推移している。

直接埋立量は、平成 14 年度の約 1 万 8 千トン（市町村処理量の 0.8%）から平成 23 年度は約 5 千トン（市町村処理量の 0.2%）まで減少している。

また、直接焼却以外の中間処理、直接資源化ともに、量の減少は見られるものの、市町村処理量に対する割合はほぼ横ばいで推移している。

			H14年度	H15年度	H16年度	H17年度	H18年度	H19年度	H20年度	H21年度	H22年度	H23年度
市	直接焼却	(t)	1,837,124	1,848,918	1,817,339	1,835,271	1,815,461	1,766,541	1,717,416	1,662,205	1,636,717	1,641,064
		(%)	79.3	79.8	79.6	79.3	79.0	78.6	79.0	79.4	79.7	79.6
町	直接埋立	(t)	18,141	15,562	17,095	17,558	13,906	13,981	13,601	6,235	4,457	5,107
		(%)	0.8	0.7	0.7	0.8	0.6	0.6	0.6	0.3	0.2	0.2
村	焼却以外の 中間処理	(t)	308,719	315,625	308,060	311,402	311,009	305,168	291,890	285,979	274,703	280,743
		(%)	13.3	13.6	13.5	13.5	13.5	13.6	13.4	13.7	13.4	13.6
処	直接資源化	(t)	151,969	137,344	139,210	148,860	158,521	162,380	150,846	139,268	138,561	135,229
		(%)	6.6	5.9	6.1	6.4	6.9	7.2	6.9	6.7	6.7	6.6
理	小計	(t)	2,315,953	2,317,449	2,281,704	2,313,091	2,298,897	2,248,070	2,173,753	2,093,687	2,054,438	2,062,143
		(%)	100	100	100	100	100	100	100	100	100	100
集団回収量		(t)	164,628	165,806	165,814	164,725	160,735	153,913	139,428	146,014	144,601	142,431
総排出量		(t)	2,480,581	2,483,255	2,447,518	2,477,816	2,459,632	2,401,983	2,313,181	2,239,701	2,199,039	2,204,574



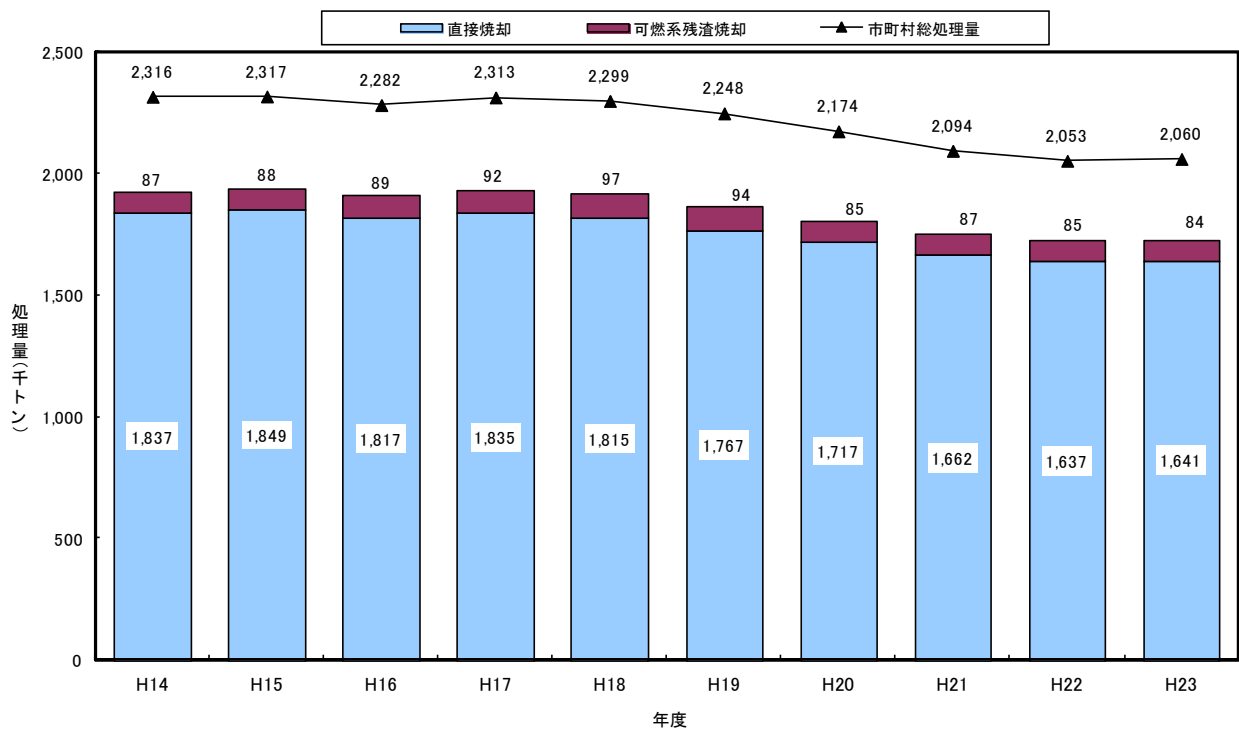
図—4 ごみ処理方法の推移

(2) 焼却処理

① 焼却処理量の推移

ごみの「直接焼却量」と粗大ごみ処理施設等で破碎等の処理を施した後に残渣を焼却した「可燃系残渣焼却量」を合わせた「焼却処理総量」の推移について、図—5に示す。

焼却処理総量は横ばいで推移していたが、平成18年度以降減少傾向にある。



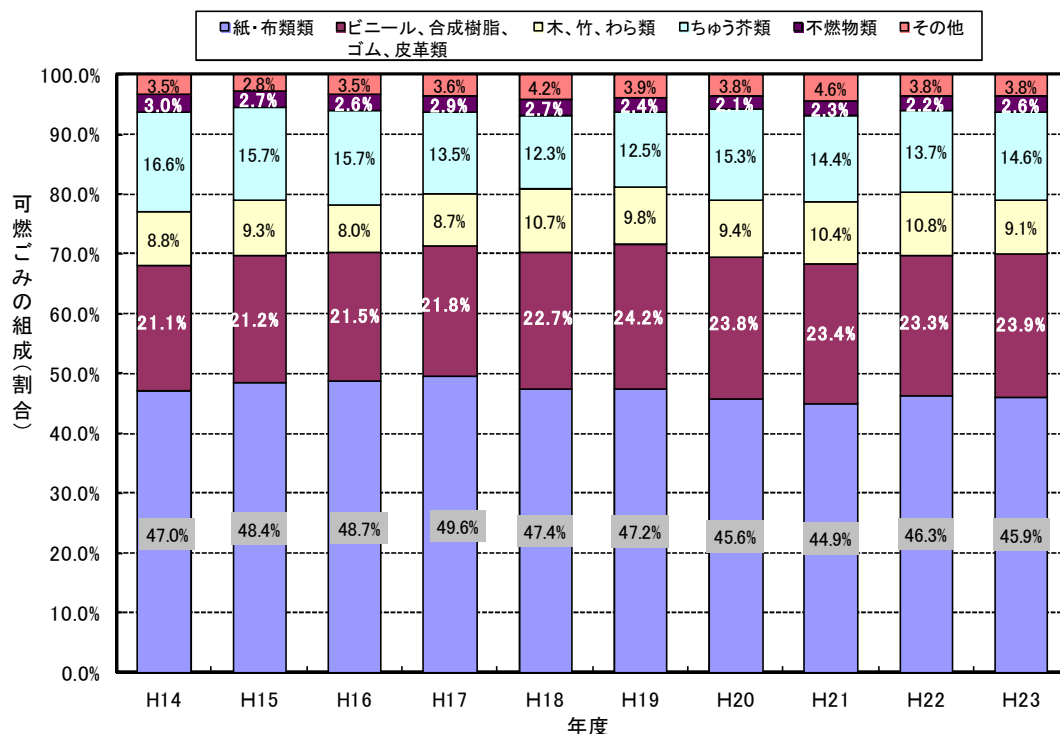
図—5 焼却処理総量の推移

② 可燃ごみの組成

焼却処理されるごみの組成の経年変化を図－6 に示す。

本データは、千葉県内市町村及び一部事務組合の焼却施設のうち、ごみ組成分析を行った施設（平成 23 年度は 44 施設）のデータの平均値であり、ごみを乾燥させた後に計量する方法（乾燥ベース）による数値である。

焼却処理されている廃棄物のうち紙・布類が全体の 5 割近くを占め、次いでビニール・合成樹脂・ゴム・皮革類、ちゅう芥類と木・竹・わら類を合わせた有機性廃棄物がそれぞれ約 2 割強を占めている。焼却処理されるごみの組成割合に大きな変化は見られない。

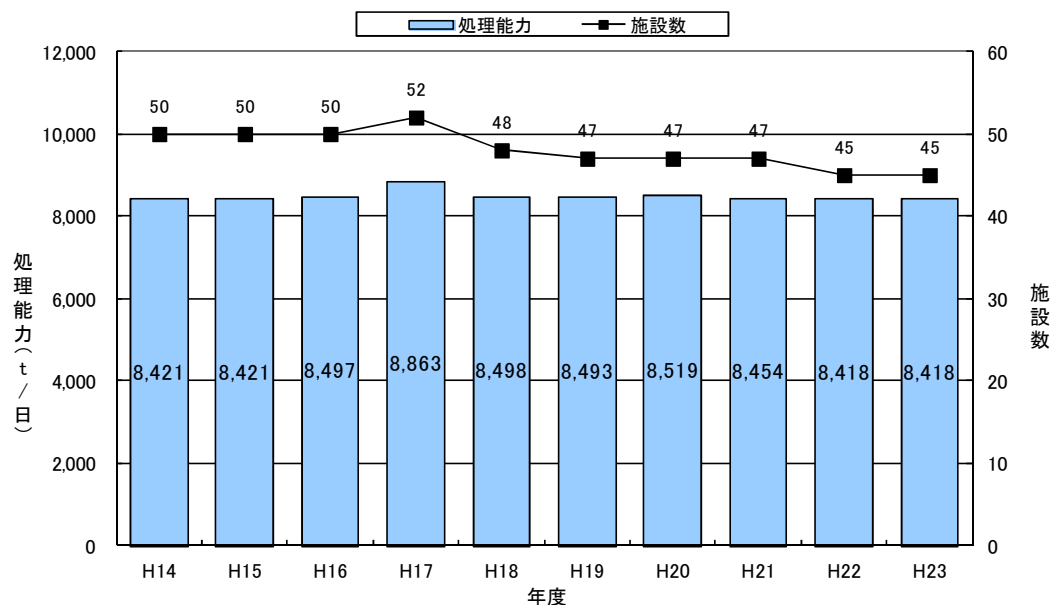


図－6 焼却処理されるごみの組成

③ 焼却処理施設の稼働状況の推移

ごみ焼却処理施設の各年度末における施設数及び処理能力の推移を図－7 に示す。

平成 18 年度以降、ごみの広域化処理体制への移行や市町村合併をきっかけとした施設の統廃合等により、施設数が若干減少している。



図－7 焼却処理施設の施設数と処理能力の推移

(3) 資源化の状況

①再資源化総量の推移

再資源化総量の推移を下表及び図－8に示す。

リサイクルの推進等によって「ごみからの資源化量」に「集団回収量」を加えた「再資源化総量」は平成18年度までは増加傾向にあったが、平成19年度から減少傾向に転じている。

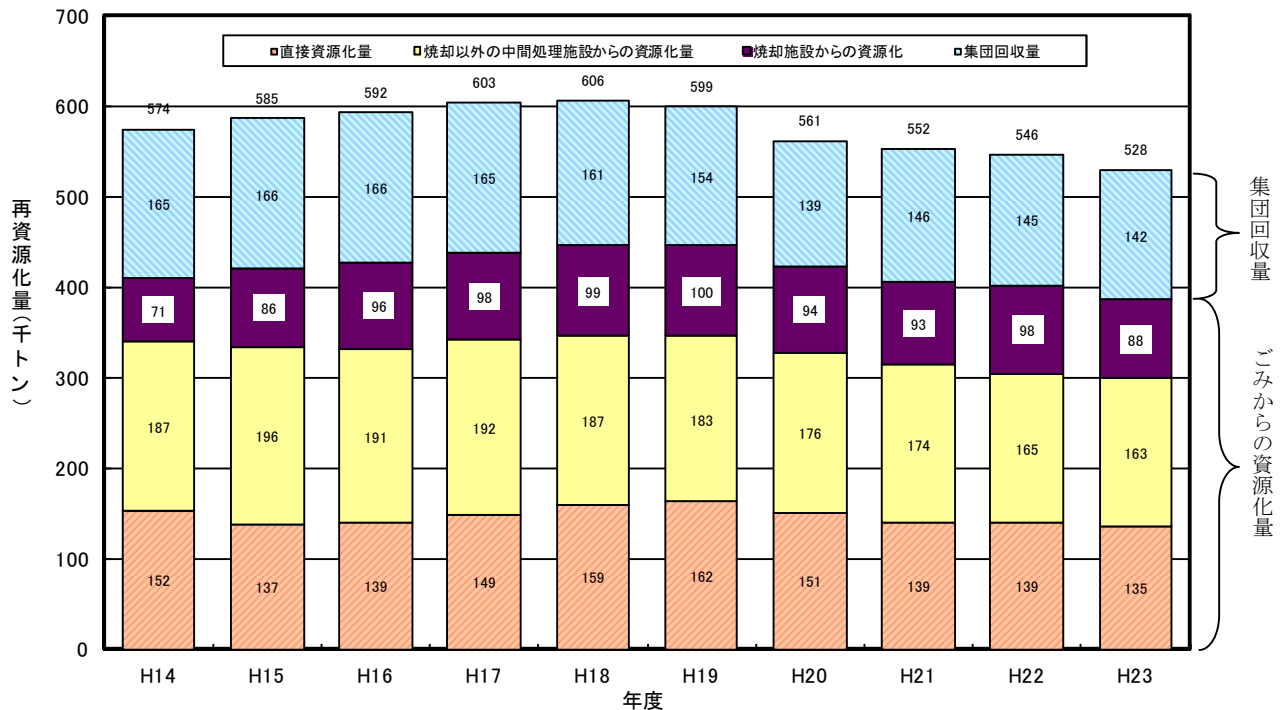
しかし、ごみの総排出量に対する「再資源化総量」の割合に大きな変化はなく、「再資源化総量」の減少は、ごみの総排出量が減少していることによるものと考えられる。

「集団回収量(市町村が用具の貸し出しや補助金の助成などに関わっているものに限る)」については、平成19年度以降減少傾向にあるが、総排出量に対する割合に変化は見られない。

単位：千トン

区 分	H14	H15	H16	H17	H18	H19	H20	H21	H22	H23
ごみからの資源化量 ①	410	420	426	438	445	445	421	405	401	386
直接資源化量	152	137	139	149	159	162	151	139	139	135
焼却以外の中間処理施設からの資源化量	187	196	191	192	187	183	176	173	165	163
焼却施設からの資源化量	71	86	96	98	99	100	94	93	98	88
集団回収量 ②	165	166	166	165	161	154	139	146	145	142
再資源化総量 ③(①+②)	574	585	592	603	606	599	561	551	546	528
市町村処理量 ④	2,316	2,317	2,282	2,313	2,299	2,248	2,174	2,094	2,053	2,062
※リサイクル率 (%)	23.2	23.6	24.2	24.3	24.6	24.9	24.2	24.6	24.8	24.0

※リサイクル率＝再資源化総量③/ごみの総排出量(市町村処理量④＋集団回収量②)

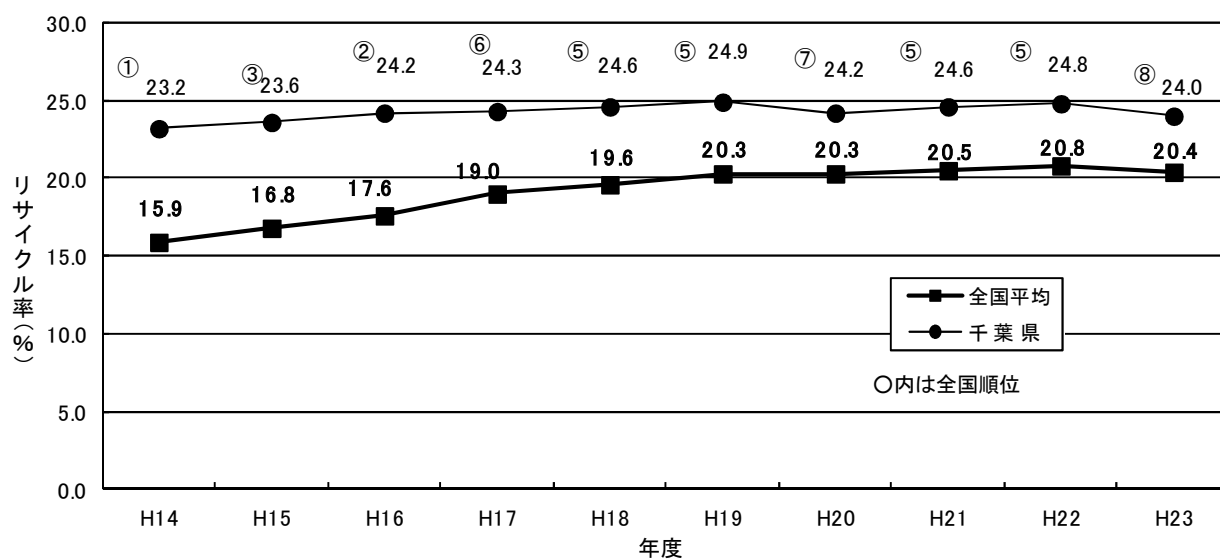


図－8 再資源化総量の推移

②リサイクル率の推移

リサイクル率の推移を図－９に示す。

本県のリサイクル率は、再資源化総量の増加とともに増加してきた。また、全国平均と比較して高い状況で推移しているが、近年その差は縮小傾向にある。



図－９ リサイクル率の推移

(4) 最終処分の状況

①最終処分量の推移

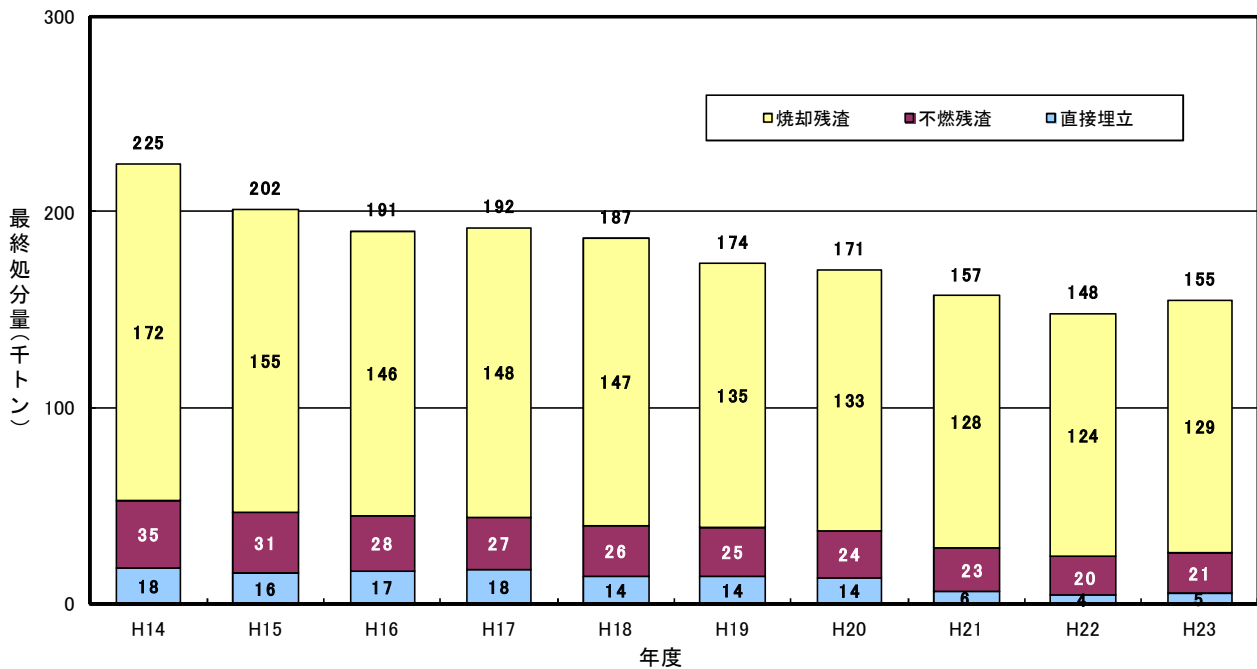
最終処分量の推移を図—10に示す。

平成23年度の最終処分量は約15万5千トンで、前年度を上回ったが経年変化を見ると減少傾向にある。

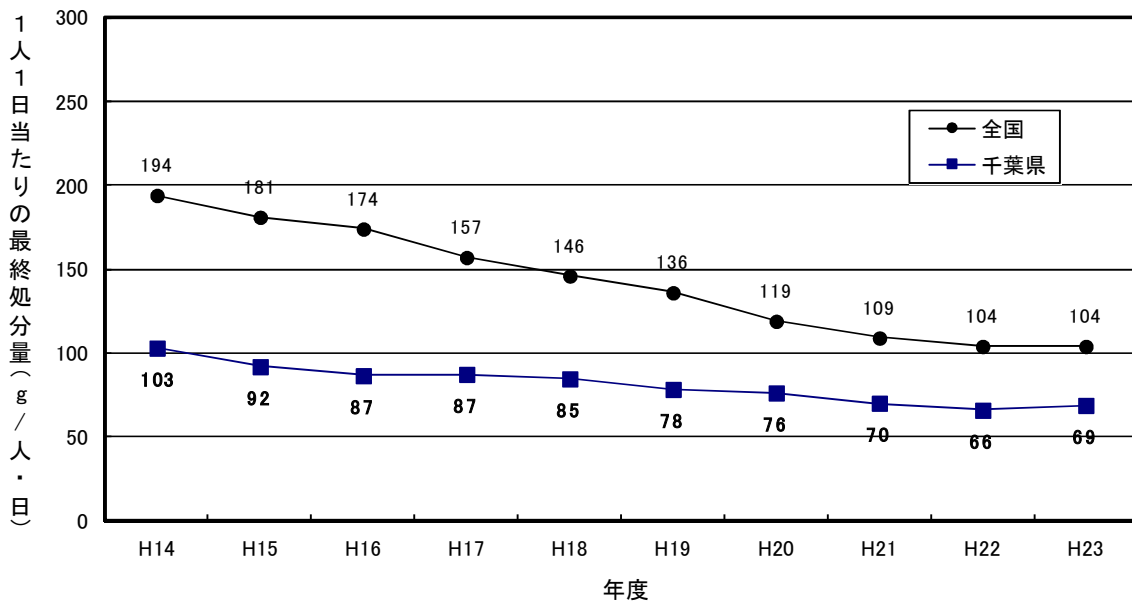
特に、焼却残渣の埋立量が減少しており、焼却灰の資源化（エコセメント等）や直接溶融処理（溶融スラグの利用）などが進んだことによるものと考えられる。

最終処分量を1人1日当たりに換算した量の推移を図—11に示す。

平成23年度の1人1日当たりの最終処分量は、69グラムであり、全国平均より低い値で推移していることがわかる。



図—10 最終処分量の推移

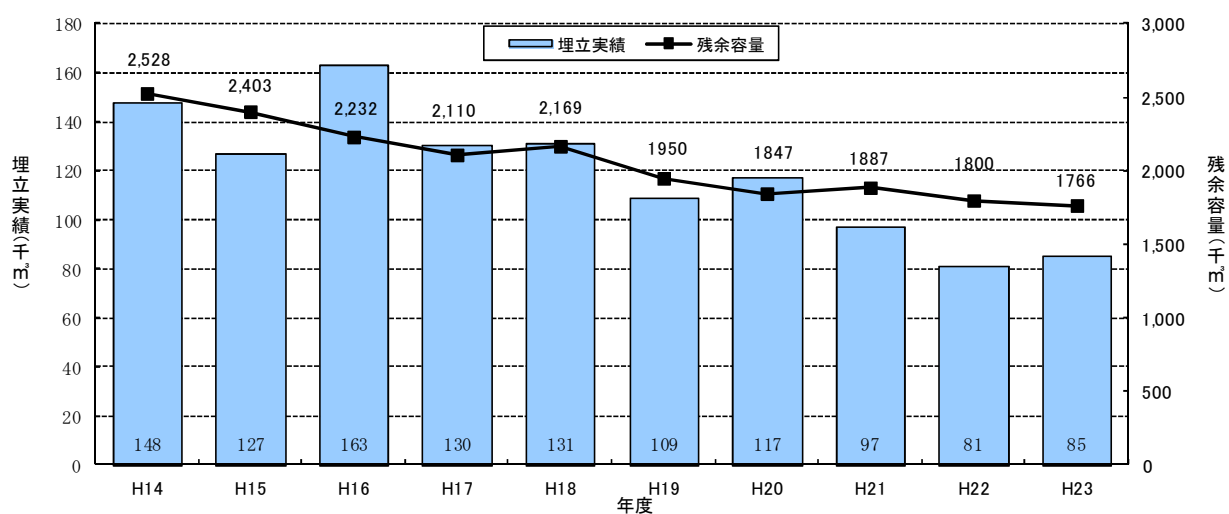


図—11 1人1日当たりの最終処分量の推移(全国比較)

②最終処分場の埋立実績と残余容量の推移

市町村及び一部事務組合が設置している最終処分場の埋立実績と残余容量の推移を図—12に示す。

埋立実績、残余容量ともに、近年は減少傾向にある。最終処分場用地の確保等が困難な状況にあり、今後ごみの減量化・再資源化を推進し、最終処分に依存しない処理体制の強化が必要である。



図—12 最終処分場の埋立実績と残余容量の推移

注) 埋立実績は覆土を含む。

残余容量は、休止中のものも含めている

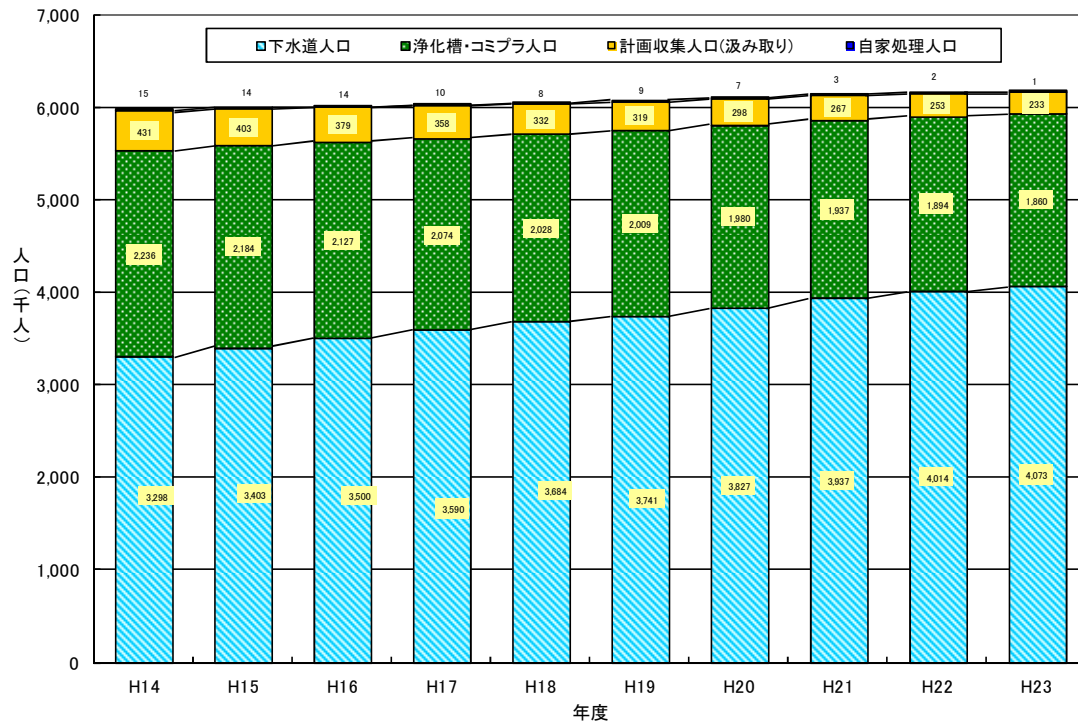
Ⅱ.し尿処理関係

し尿処理状況の推移（全体）を下表に示す。

年度			H14	H15	H16	H17	H18	H19	H20	H21	H22	H23	
総 計 処 理 量	合計	kl/年	①	1,067,432	1,042,085	1,030,423	1,013,051	980,198	935,888	887,612	872,949	879,912	853,590
		(構成割合) %		100	100	100	100	100	100	100	100	100	100
		汲み取りし尿	kl/年	②	290,023	274,646	257,522	241,766	226,556	212,995	196,729	182,004	170,077
	浄化槽汚泥	kl/年	③	777,409	767,439	772,901	771,285	753,642	722,893	690,883	690,945	709,835	695,887
	し尿処理施設	kl/年		1,017,328	992,653	986,489	986,453	963,027	916,804	872,118	859,924	867,665	841,712
		(構成割合) %		95.3	95.3	95.7	97.4	98.2	98.0	98.3	98.5	98.6	98.6
		汲み取りし尿	kl/年		271,638	257,128	240,385	230,273	219,609	205,414	190,608	178,480	167,359
	浄化槽汚泥	kl/年		745,690	735,525	746,104	756,180	743,418	711,390	681,510	681,444	700,306	686,470
	下水道投入	kl/年		10,483	19,831	15,388	2,092	12,685	13,981	11,646	11,587	11,213	10,845
		(構成割合) %		1.0	1.9	1.5	0.2	1.3	1.5	1.3	1.3	1.3	1.3
		汲み取りし尿	kl/年		0	2,769	2,771	0	2,461	2,478	2,273	2,086	1,684
	浄化槽汚泥	kl/年		10,483	17,062	12,617	2,092	10,224	11,503	9,373	9,501	9,529	9,417
	海洋投入	kl/年		30,264	20,817	19,881	18,590	0	0	0	0	0	0
		(構成割合) %		3	2	2	2	0	0	0	0	0	0
		汲み取りし尿	kl/年		9,570	6,245	5,964	5,577	0	0	0	0	0
	浄化槽汚泥	kl/年		20,694	14,572	13,917	13,013	0	0	0	0	0	0
	農地還元	kl/年		0	0	0	0	0	0	0	0	0	0
		(構成割合) %		0	0	0	0	0	0	0	0	0	0
		汲み取りし尿	kl/年		0	0	0	0	0	0	0	0	0
	浄化槽汚泥	kl/年		0	0	0	0	0	0	0	0	0	0
	小計	kl/年	④	1,058,075	1,033,301	1,021,758	1,007,135	975,712	930,785	883,764	871,511	878,878	852,557
		(構成割合) %		99	99	99	99	100	99	100	100	100	100
		汲み取りし尿	kl/年	⑤	281,208	266,142	249,120	235,850	222,070	207,892	192,881	180,566	169,043
	浄化槽汚泥	kl/年	⑥	776,867	767,159	772,638	771,285	753,642	722,893	690,883	690,945	709,835	695,887
	自家処理量	kl/年	⑦	9,357	8,784	8,665	5,916	4,486	5,103	3,848	1,438	1,034	1,033
		(構成割合) %		0.9	0.8	0.8	0.6	0.5	0.5	0.4	0.2	0.1	0.1
		汲み取りし尿	kl/年	⑧	8,815	8,504	8,402	5,916	4,486	5,103	3,848	1,438	1,034
	浄化槽汚泥	kl/年	⑨	542	280	263	0	0	0	0	0	0	0
人 口	総人口 (人)			5,981,063	6,003,942	6,019,901	6,031,504	6,052,296	6,078,756	6,112,268	6,144,484	6,162,736	6,167,215
	水洗化	下水道人口 (人)		3,298,454	3,402,841	3,499,980	3,589,824	3,683,592	3,741,007	3,827,184	3,937,218	4,013,742	4,072,719
		浄化槽・コミブラ人口 (人)	⑩	2,236,331	2,184,215	2,127,326	2,073,764	2,028,204	2,008,959	1,979,619	1,937,236	1,893,762	1,859,766
		小計 (人)		5,534,785	5,587,056	5,627,306	5,663,588	5,711,796	5,749,966	5,806,803	5,874,454	5,907,504	5,932,485
	非水洗	計画収集人口 (人)	⑪	430,981	402,583	378,573	357,787	332,288	319,350	297,917	267,218	253,212	233,338
		自家処理人口 (人)	⑫	15,297	14,303	14,022	10,129	8,212	9,440	7,548	2,818	2,020	1,392
		小計 (人)		446,278	416,886	392,595	367,916	340,500	328,790	305,465	270,036	255,232	234,730
	水洗化率 (%)			92.5	93.1	93.5	93.9	94.4	94.6	95.0	95.6	95.9	96.2
	非水洗化率 (%)			7.5	6.9	6.5	6.1	5.6	5.4	5.0	4.4	4.1	3.8
	下水道水洗化率 (%)			55.1	56.7	58.1	59.5	60.9	61.5	62.6	64.1	65.1	66.0
	浄化槽コミブラ水洗化率 (%)			37.4	36.4	35.3	34.4	33.5	33.0	32.4	31.5	30.7	30.2
原 単 位	し尿	1人1日当たり計画処理量 [l/人・日] ⑤/⑪/365(366)*10³		1.788	1.806	1.803	1.806	1.831	1.779	1.774	1.851	1.829	1.835
		1人1日当たり排出量[l/人・日] ②/(⑩+⑫)/365(366)*10³		1.780	1.800	1.797	1.800	1.823	1.770	1.764	1.847	1.826	1.836
	浄化槽汚泥	1人1日当たり計画処理量 [l/人・日] ⑥/⑩/365(366)*10³		0.952	0.960	0.995	1.019	1.018	0.983	0.956	0.977	1.027	1.022
		1人1日当たり排出量[l/人・日] ③/⑩/365(366)*10³		0.952	0.960	0.995	1.019	1.018	0.983	0.956	0.977	1.027	1.022
	合計	1人1日当たり計画処理量[l/人・日]④/(⑩+⑪)/365(366)*10³		1.087	1.091	1.117	1.135	1.132	1.092	1.063	1.083	1.122	1.113
		1人1日当たり排出量[l/人・日] ①/(⑩+⑪+⑫)/365(366)*10³		1.090	1.095	1.120	1.137	1.134	1.094	1.064	1.084	1.122	1.113

1. し尿処理形態別人口の推移

し尿処理形態別人口の推移を図—13に示す。公共下水道の整備により水洗化人口が増加し、非水洗化人口が減少する傾向にある。平成23年度では総人口約617万人のうち、下水道人口が約407万人（約65%）、浄化槽・コミュニティプラント人口が約186万人（約31%）であり、合わせて約96%が水洗化処理されている。汲み取りなどの非水洗化人口は、平成23年では総人口の約4%にあたる約23万人となっている。



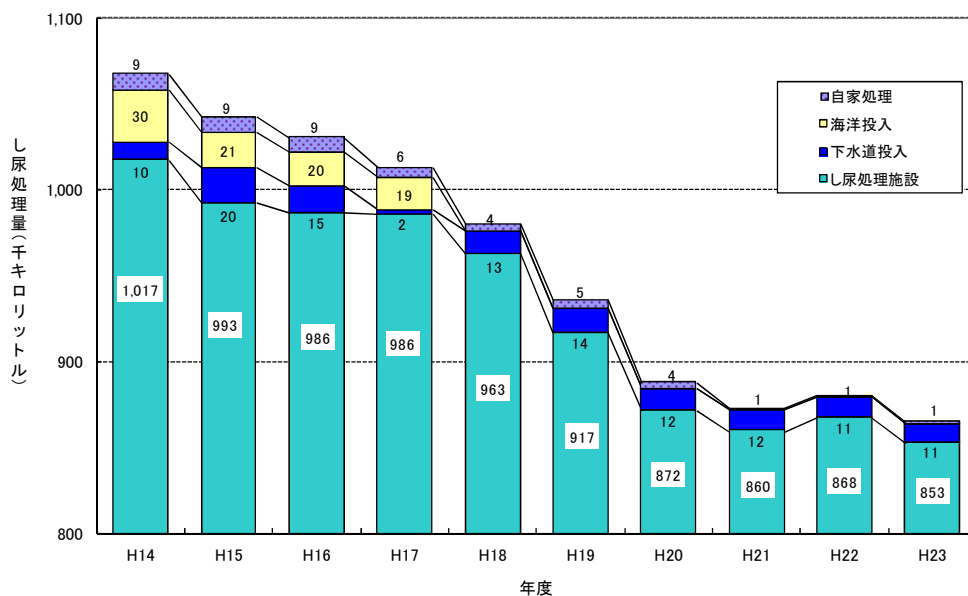
図—13 し尿処理形態別人口の推移

2. し尿処理状況の推移

し尿処理状況の推移を図—14に示す。

公共下水道の整備により、市町村が収集・処理するし尿及び浄化槽汚泥の量は減少傾向にある。市町村処理の内訳は、平成23年度で、し尿処理施設での処理が約85万3千キロリットル（計画処理量の98.7%）、下水道投入が約1万1千キロリットル（1.3%）となっている。

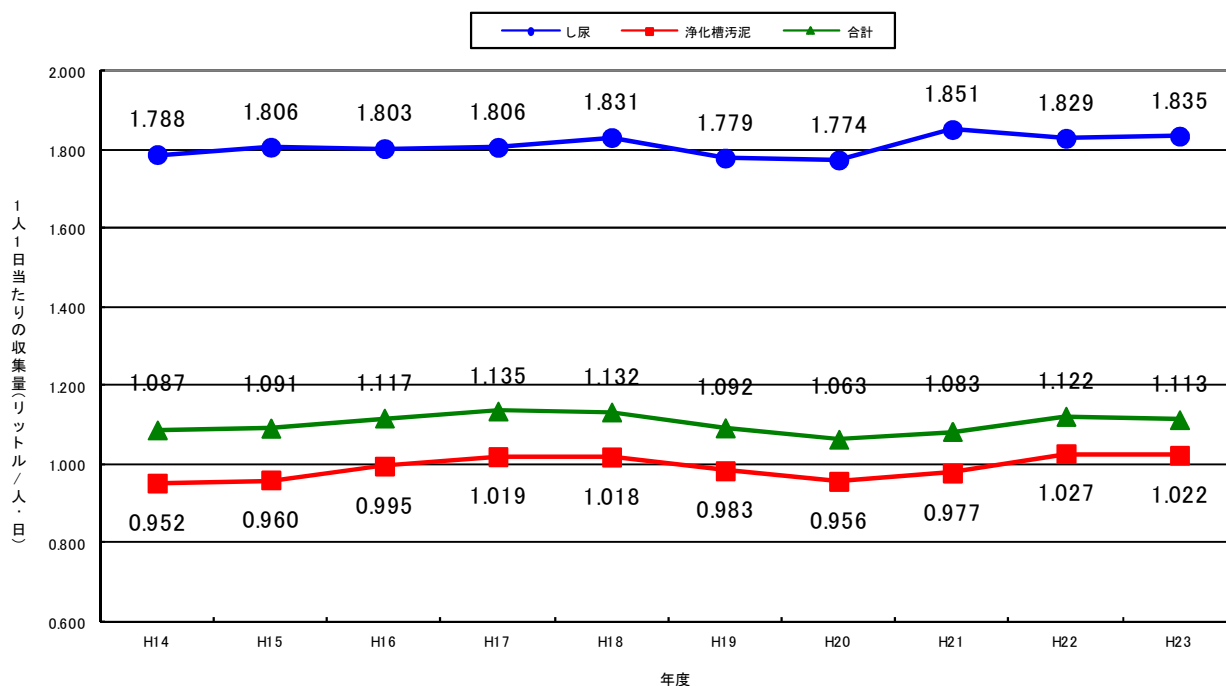
なお、海洋投入については、これを禁止する法改正に伴い、平成18年度には県内すべての市町村において廃止された。



図—14 し尿処理状況の推移

3 し尿の1人1日当たりの収集量の推移

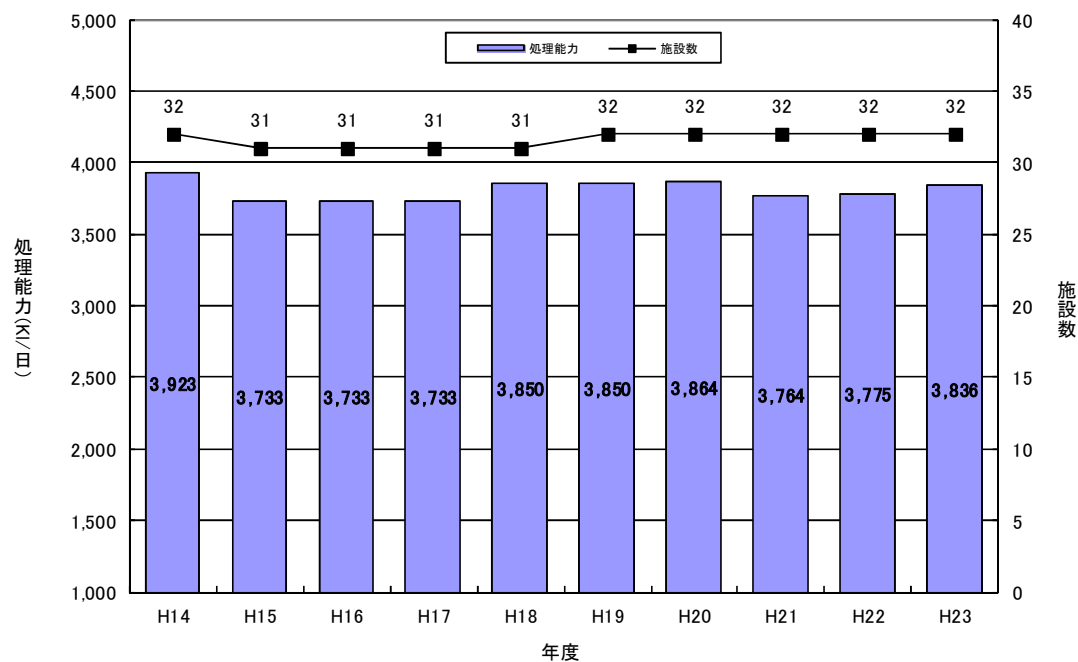
し尿及び浄化槽汚泥の1人1日当たりの収集量の推移を図—15に示す。し尿及び浄化槽汚泥の1人1日当たりの収集量の推移については、ほぼ横ばいで推移している。（1人当たりは、し尿では非水洗化人口、浄化槽汚泥では浄化槽・コミュニティプラント人口、合計は非水洗化人口と浄化槽・コミュニティプラント人口の合計値で計算している。）



図—15 し尿及び浄化槽汚泥の1人1日あたりの収集量の推移

4. し尿処理施設の推移

各年度末におけるし尿処理施設の設置施設数及び総処理能力の状況の推移を図—16に示す。施設数の変化はほとんど見られないが、下水道や浄化槽の普及等により、し尿の収集量が減少している影響から、施設の更新等を伴わない処理能力の見直しも見られる。



図—16 し尿処理施設の推移

Ⅲ.経費関係

1. ごみ処理事業経費（歳出）

ごみ処理事業経費の推移を下表及び図—17に示す。

ごみを処理するためには、収集運搬から焼却等の中間処理を経て最終処分（埋立）に至るまでに人件費、処理費、施設整備費などの費用がかかっている。本県全体の平成23年度のごみ処理費用は818億円である。

県民1人当たりのごみ処理事業経費を図—18に、ごみ1トン当たり処理事業経費を図—19に示す。

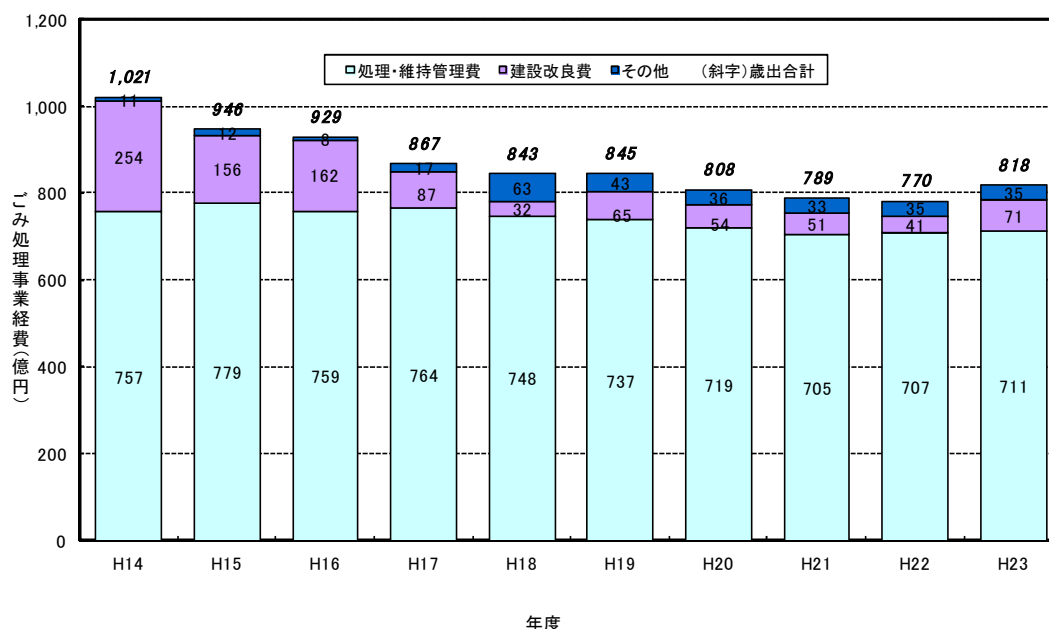
県民1人当たりのごみ処理事業経費は、全体として施設の建設または改良時に建設改良費がかかるので、その影響で増減するものの、処理・維持管理費をみると横ばいの傾向にある。

また、ごみ1トン当たり処理事業経費についても、最近ではほぼ横ばいで推移している。

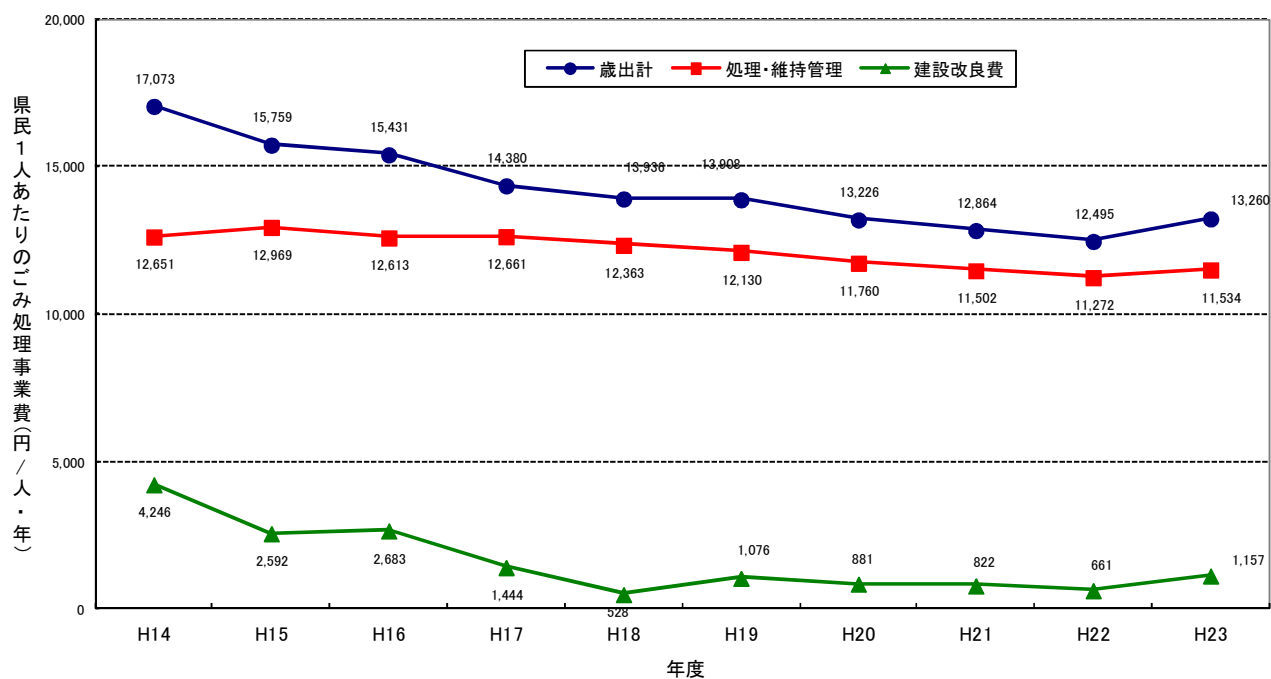
ごみ処理事業経費

	H19 年度	H20 年度	H21 年度	H22 年度	H23 年度
処理・維持管理費(千円)	73,736,222	71,877,489	70,675,095	69,463,981	71,131,510
建設改良費(千円)	6,539,553	5,385,778	5,051,479	4,071,914	7,136,628
その他(千円)	4,266,956	3,576,657	3,317,605	3,466,699	3,509,014
計(千円)	84,542,731	80,839,924	79,044,179	77,002,594	81,777,152
人口(人)	6,078,756	6,112,268	6,144,484	6,162,736	6,167,215
1人あたりの経費(円/人・年)	13,908	13,226	12,864	12,495	13,260
市町村処理量(t)	2,248,070	2,173,753	2,093,700	2,052,800	2,060,228
1tあたりの経費(円/t・年)	37,607	37,189	37,753	37,511	39,693
(参考)組合分担金	7,187,234	7,458,827	7,630,943	7,515,360	7,958,506

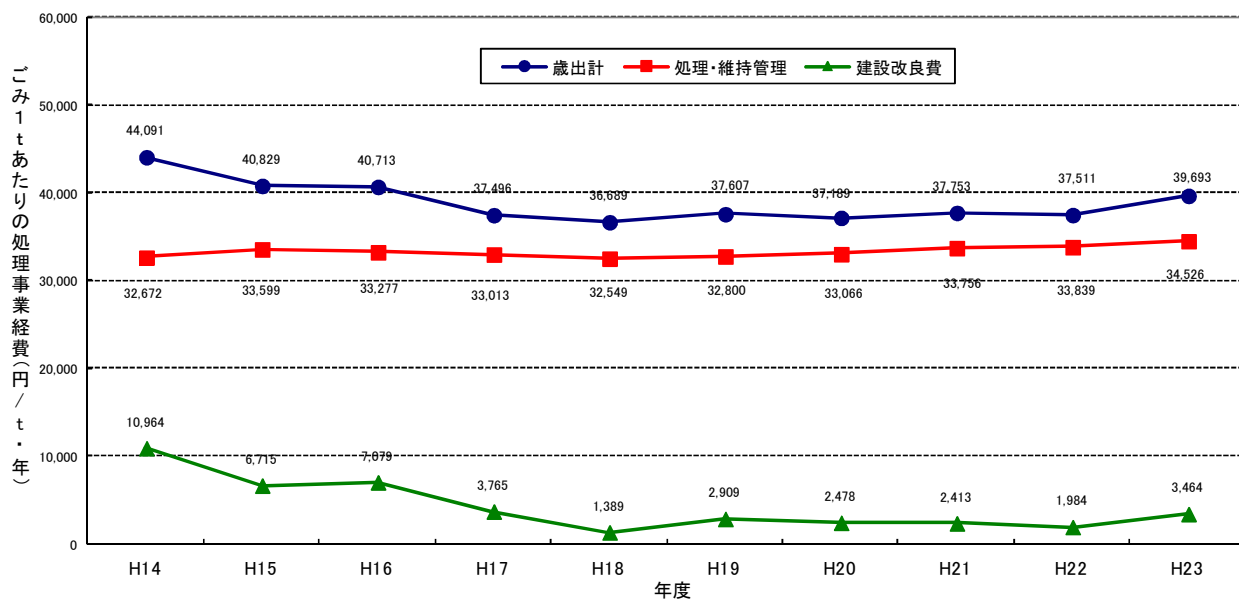
注) 組合分担金は一部事務組合を構成する市町村の一部事務組合に対する負担金であり、一部事務組合の処理事業経費に充てられるため、含んでいない。1人あたりの経費及び1tあたりの経費も組合分担金を含めず算出した。



図—17 ごみ処理事業経費の推移



図—18 県民1人あたりのごみ処理事業経費



図—19 ごみ処理量1tあたりのごみ処理事業経費

し尿処理事業経費（歳出）

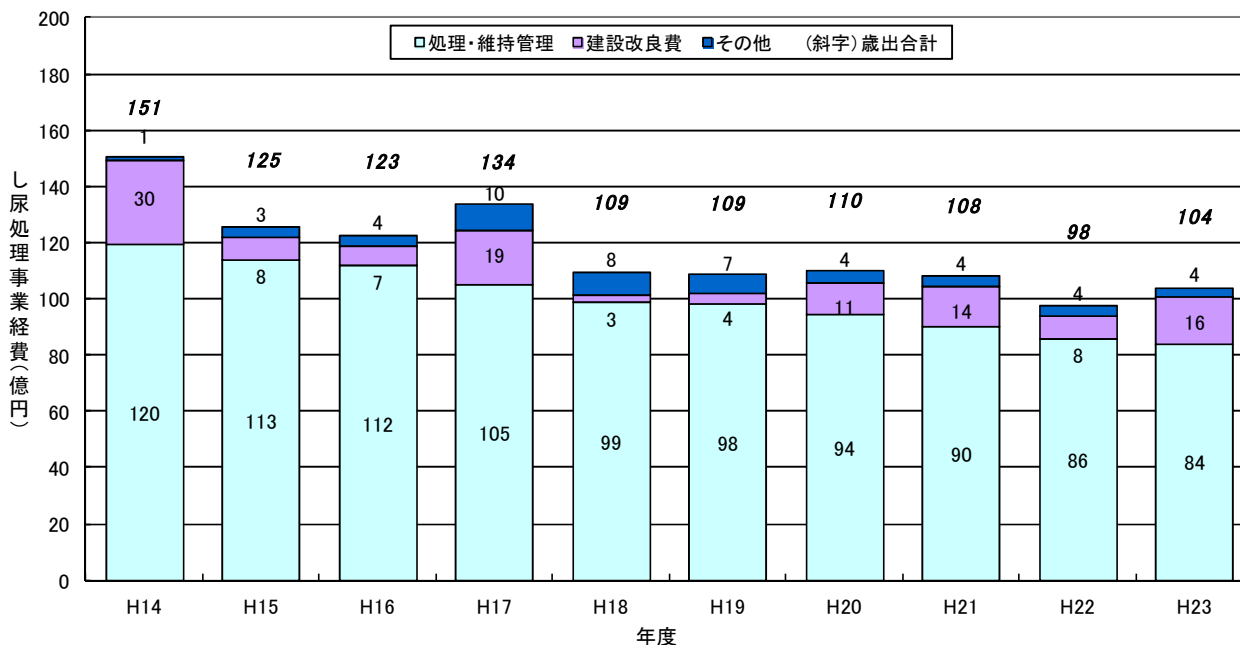
し尿処理事業経費の推移を下表及び図—20に、1人当たりのし尿処理事業経費の推移を図—21に、し尿処理量1kl当たり経費を図—22に示す。

処理事業費全体をみると、施設の建設改良時に建設改良費がかかるので、その影響で増減の波があるが、処理・維持管理費をみると、ほぼ横ばいで推移している。

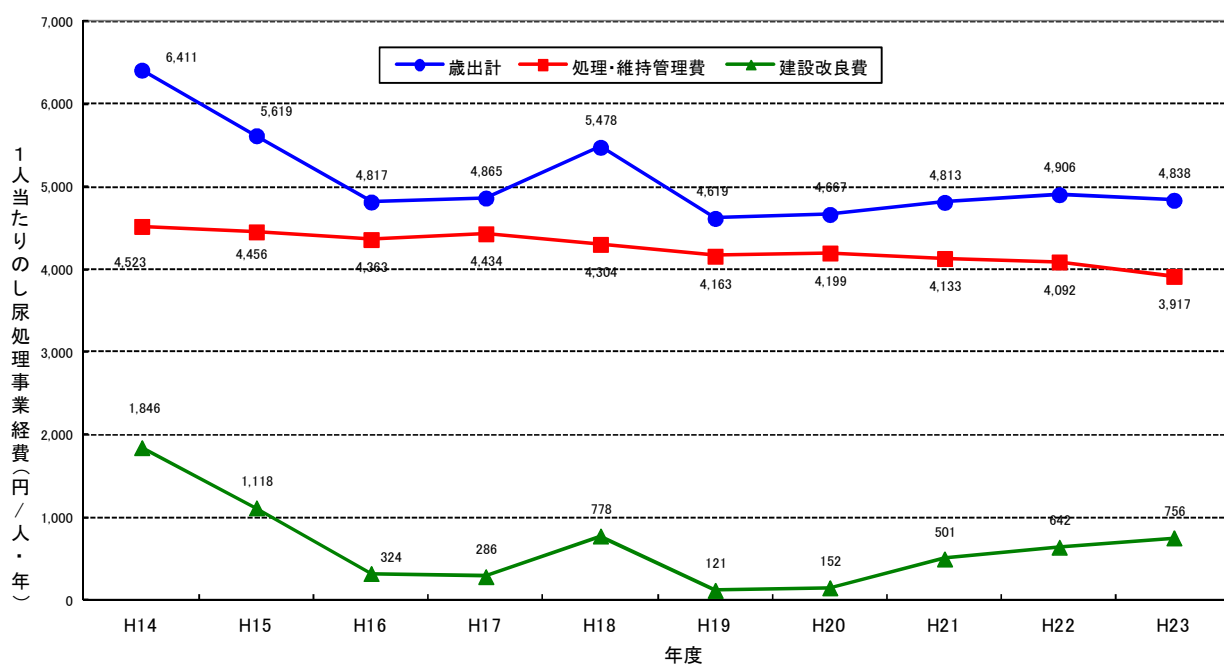
し尿処理事業経費

	H19年度	H20年度	H21年度	H22年度	H23年度
処理・維持管理費(千円)	9,817,210	9,444,961	9,033,040	8,574,531	8,417,386
建設改良費(千円)	356,037	1,144,044	1,418,017	821,275	1,625,007
その他(千円)	735,966	408,473	377,627	362,192	354,066
計(千円)	10,909,213	10,997,478	10,828,684	9,757,998	10,396,459
し尿処理対象人口(人)	2,337,749	2,285,084	2,207,266	2,148,994	2,094,496
1人あたりの経費(全体) (円/人・年)	4,667	4,813	4,906	4,541	4,964
市町村処理量(t)	930,785	883,764	871,511	878,878	852,557
処理量1klあたり の経費(全体)(円/kl・年)	11,720	12,444	12,425	11,103	12,194
(参考)組合分担金	1,336,069	1,233,067	1,267,986	1,429,199	1,262,973

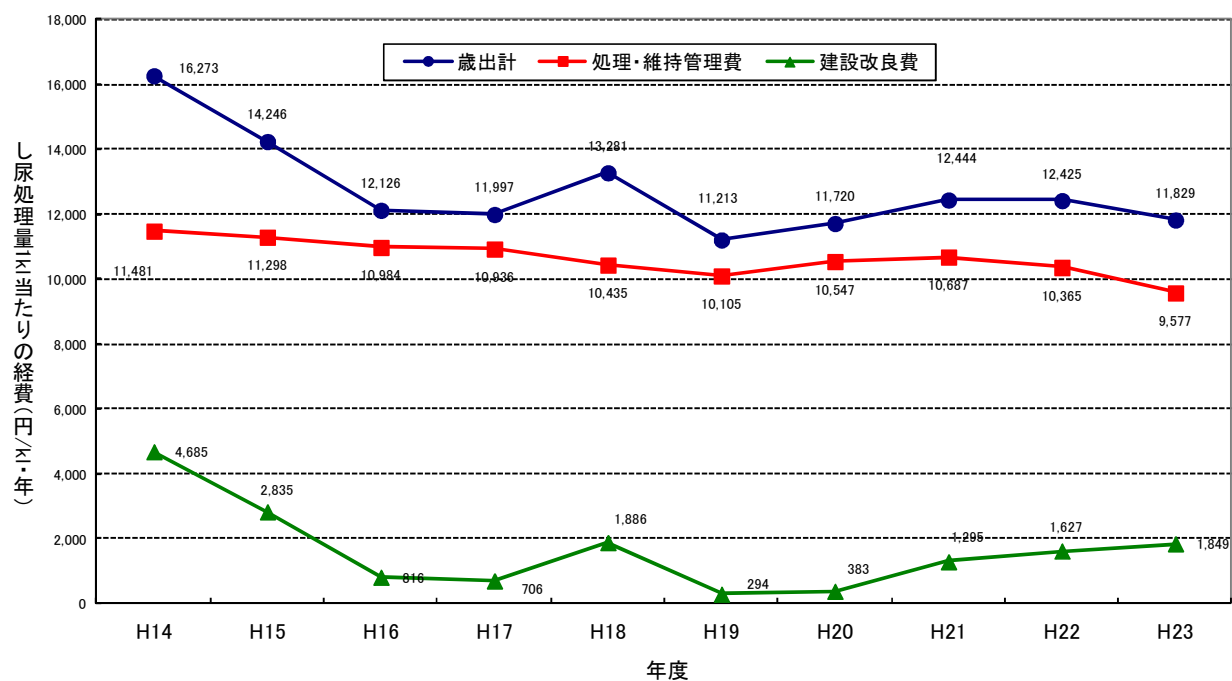
注) 組合分担金は一部事務組合を構成する市町村の一部事務組合に対する負担金であり、一部事務組合の処理事業経費に充てられるため、含んでいない。1人あたりの経費及び処理量1klあたりの経費も組合分担金を含めず算出した。



図—20 し尿処理事業経費の推移



図ー21 1人当たりのし尿処理事業経費



図ー22 し尿処理量1kl当たりのし尿処理事業経費

Ⅲ 統計資料

Ⅲ 1. 総括的事項

(1) 計画処理区域の状況

市町村名	面積 [km ²]	人口 [人]	世帯数 [世帯]
県 計	5,156.47	6,167,215	2,611,977
千 葉 市	272.08	938,147	412,015
銚 子 市	83.91	68,915	26,995
市 川 市	57.40	460,702	218,117
船 橋 市	85.64	602,700	268,245
館 山 市	110.22	49,925	22,524
木 更 津 市	138.73	129,393	54,926
松 戸 市	61.33	478,573	213,518
野 田 市	103.54	155,720	61,932
茂 原 市	100.01	92,880	38,310
成 田 市	213.84	126,789	54,503
佐 倉 市	103.59	176,118	71,377
東 金 市	89.34	59,820	24,285
旭 市	129.91	68,457	24,105
習 志 野 市	20.99	161,197	69,628
柏 市	114.90	397,521	166,452
勝 浦 市	94.20	20,605	9,368
市 原 市	368.20	278,759	116,994
流 山 市	35.28	164,727	67,914
八 千 代 市	51.27	192,884	79,250
我 孫 子 市	43.19	134,364	55,352
鴨 川 市	191.30	35,787	15,589
鎌 ヶ 谷 市	21.11	108,595	45,058
君 津 市	318.83	89,342	37,070
富 津 市	205.35	48,482	19,015
浦 安 市	17.29	160,145	70,602
四 街 道 市	34.70	88,735	35,699
袖 ヶ 浦 市	94.92	61,009	24,052
八 街 市	74.87	74,184	29,299
印 西 市	123.80	90,197	32,947
白 井 市	35.41	61,280	22,947
富 里 市	53.91	49,071	20,139
南 房 総 市	230.22	42,735	17,171
匝 瑳 市	101.78	39,881	14,153
香 取 市	262.31	84,684	29,589
山 武 市	146.38	56,860	21,691
い す み 市	157.50	41,659	16,474
市 小 計	4,347.25	5,890,842	2,507,305

市町村名	面積 [km ²]	人口 [人]	世帯数 [世帯]
酒 々 井 町	19.02	21,248	9,053
栄 町	32.46	22,702	8,609
神 崎 町	19.85	6,571	2,318
多 古 町	72.68	15,930	5,508
東 庄 町	46.16	15,335	4,856
大 網 白 里 町	58.06	50,739	19,786
九 十 九 里 町	23.72	18,175	7,108
芝 山 町	43.47	7,858	2,825
横 芝 光 町	66.91	25,585	9,314
一 宮 町	23.02	12,521	4,879
睦 沢 町	35.59	7,505	2,623
長 生 村	28.32	14,926	5,582
白 子 町	27.46	12,465	4,787
長 柄 町	47.20	7,901	2,930
長 南 町	65.38	9,269	3,207
大 多 喜 町	129.84	10,552	3,962
御 宿 町	24.92	8,012	3,582
鋸 南 町	45.16	9,079	3,743
町 村 小 計	809.22	276,373	104,672

出典：(面積)千葉県勢要覧2011年版 (人口・世帯数)平成23年9月末日現在

Ⅲ 1. 総括的事項

(2) 一般廃棄物処理従事職員数

市町村・ 事務組合名	ごみ										し尿									
	合計 (人)	一般職			技能職						合計 (人)	一般職			技能職					
		合計 (人)	事務系 (人)	技術系 (人)	合計 (人)	収集運搬 (人)	中間処理 (人)	最終処分 (人)	その他 (人)	合計 (人)		事務系 (人)	技術系 (人)	合計 (人)	収集運搬 (人)	中間処理 (人)	最終処分 (人)	その他 (人)		
県 合 計	1,878	869	673	196	1,009	588	362	42	17	323	202	147	55	121	60	57		4		
市 町 村 小 計	1,687	764	589	175	923	576	300	30	17	197	135	99	36	62	22	40				
組 合 小 計	191	105	84	21	86	12	62	12		126	67	48	19	59	38	17		4		
千葉市	209	126	91	35	83	68	12	3		12	12	6	6							
銚子市	25	10	9	1	15	7	5	3		5	4	4		1		1				
市川市	156	65	38	27	91	40	44		7	16	8	2	6	8		8				
船橋市	223	77	45	32	146	120	26			11	11	6	5							
館山市	44	9	9		35	18	16	1		7	2	2		5		5				
木更津市	60	10	10		50	33	17			1	1	1								
松戸市	105	65	33	32	40	11	24	5		12	12	7	5							
野田市	64	25	22	3	39	25	14			6	3	3		3	3					
茂原市	17	10	8	2	7	7														
成田市	17	14	14		3		3			2	2	2								
佐倉市	20	12	12		8	8				1	1	1								
東金市	7	5	5		2	2				1	1	1								
旭市	26	5	5		21		19	1	1											
習志野市	63	35	32	3	28	23	5			11	5	4	1	6		6				
柏市	160	35	27	8	125	109	9	5	2	12	2	1	1	10		10				
勝浦市	14	4	4		10		10			4	2	2		2		2				
市原市	71	39	24	15	32	20	11	1		12	12	7	5							
流山市	42	20	18	2	22		22			8	5	5		3		3				
八千代市	57	26	16	10	31	19	5	7		2	2	1	1							
我孫子市	24	22	22		2	2				1	1	1								
鴨川市	48	9	9		39	26	12	1		19	9	6	3	10	10					
鎌ヶ谷市	9	9	9							4	4	4								
君津市	37	12	12		25	9	16			2	2	1	1							
富津市	12	4	4		8	2	6			1	1	1								
浦安市	28	26	22	4	2				2	2	2	1	1							
四街道市	12	8	8		4	2	2			1	1	1								
袖ヶ浦市	1	1		1						1	1		1							
八街市	10	8	8		2				2											
印西市	7	7	7							2	2	2								
白井市	4	2	2		2				2	1	1	1								
富里市	4	4	4							1	1	1								
南房総市	17	7	7		10	4	4	2		17	3	3		14	9	5				
匝瑳市	6	6	6							1	1	1								
香取市	7	2	2		5	5														
山武市	5	5	5							1	1	1								
いすみ市	23	5	5		18	3	14	1												
市 小 計	1,634	729	554	175	905	563	296	30	16	177	115	79	36	62	22	40				

市町村・ 事務組合名	ごみ									し尿								
	合計	一般職			技能職					合計	一般職			技能職				
		合計	事務系	技術系	合計	収集運搬	中間処理	最終処分	その他		合計	事務系	技術系	合計	収集運搬	中間処理	最終処分	その他
(人)	(人)	(人)	(人)	(人)	(人)	(人)	(人)	(人)	(人)	(人)	(人)	(人)	(人)	(人)	(人)	(人)	(人)	
酒々井町	4	4	4							1	1	1						
栄町	5	3	3		2	2												
神崎町	1	1	1															
多古町	1	1	1							1	1	1						
東庄町	4	4	4							4	4	4						
大網白里町	5	3	3		2	2				3	3	3						
九十九里町	4	1	1		3	3				1	1	1						
芝山町	2	2	2							2	2	2						
横芝光町	3	3	3							2	2	2						
一宮町																		
睦沢町	1	1	1							1	1	1						
長生村	2	2	2															
白子町	3	3	3							4	4	4						
長柄町																		
長南町	2	2	2							1	1	1						
大多喜町	5	2	2		3		2		1									
御宿町	10	2	2		8	6	2											
鋸南町	1	1	1															
町 村 小 計	53	35	35		18	13	4		1	20	20	20						
鋸南地区 環境衛生組合	18	2	2		16	10	5	1		22	2	2		20	12	4		4
佐倉市、酒々井町 清掃組合	20	14	11	3	6		3	3										
東金市外三市町 清掃組合	19	19	19															
山武郡市 環境衛生組合	12	8	6	2	4		3	1										
柏・白井・鎌ヶ谷 環境衛生組合	7	7	7							3	3	3						
印旛衛生施設 管理組合										8	8	8						
印西地区 衛生組合										6	6	3	3					
東総衛生組合										17	17	9	8					
夷隅環境衛生組合										39	13	7	6	26	19	7		
匝瑳市ほか二町 環境衛生組合	16	5	5		11	2	6	3										
安房郡市広域 市町村圏事務組合	4	4	4															
長生郡市 広域市町村圏組合	20	19	8	11	1		1			6	6	4	2					
山武郡市 広域行政組合										15	7	7		8	5	3		
香取広域 市町村圏事務組合	59	11	11		48		44	4		10	5	5		5	2	3		
印西地区 環境整備事業組合	16	16	11	5														
組 合 小 計	191	105	84	21	86	12	62	12		126	67	48	19	59	38	17		4

Ⅲ 1. 総括的事項 (3) 収集運搬機材の状況

市町村名・ 事務組合名	ごみ																	
	直営						委託						許可					
	収集車		運搬車(収集運搬)		運搬車(中間処理)		収集車		運搬車(収集運搬)		運搬車(中間処理)		収集車		運搬車(収集運搬)		運搬車(中間処理)	
	(台)	(t)	(台)	(t)	(台)	(t)	(台)	(t)	(台)	(t)	(台)	(t)	(台)	(t)	(台)	(t)	(台)	(t)
果 合 計	307	660	20	42	22	68	1,420	3,158	50	253	324	3,328	2,666	7,436	331	1,112	10	55
千葉市							184	422							195	469	8	47
銚子市	4	7			1	2	34	74			1	4	42	174	45	414	2	8
市川市	22	34					93	206			2	6	136	391				
船橋市	48	96					90	180			107	1,117	115	267				
館山市	9	18	1	2			19	38	1	2			65	170	13	38		
木更津市	14	29	2	5	3	9	57	122					59	148				
松戸市	8	16					78	156	5	14	78	813	127	289				
野田市	15	40					21	41	10	96	7	64	49	124				
茂原市	2	4					1	2										
成田市	1	2					54	137	5	50			113	281				
佐倉市	3	6					36	78					63	157				
東金市	2	6					12	34					112	404				
旭市					5	16	9	18										
習志野市	16	29					30	76					65	135				
柏市	54	138					36	72			2	4	106	245				
勝浦市							14	30					4	7				
市原市	18	37					50	100			5	38	72	163				
流山市							36	88			2	24	44	103				
八千代市	11	19					71	143					74	179				
我孫子市	2	2			2	6	50	121	8	32	102	1,112	56	123				
鴨川市	9	20	9	18	1	4	3	6					24	54				
鎌ヶ谷市																		
君津市	13	36	1	4	2	8	27	80					39	82				
富津市	4	8					19	42					41	104				
浦安市							44	92					109	314				
四街道市	1	2	2	3	1	2	16	34					77	197				
袖ヶ浦市							10	26	2	16								
八街市	8	22					18	39					60	209				
印西市													166	932				
白井市													103	273				
富里市							18	43	3	12	2	20	25	73				
南房総市	3	6	4	8			22	44	14	23			38	76	78	191		
匝瑳市																		
香取市	6	11											93	258				
山武市							6	12					53	117				
いすみ市	8	18			2	4	12	26					6	12				
酒々井町							12	28					33	84				
栄町	1	2					11	21					6	10				
神崎町							9	26					23	71				
多古町																		
東庄町													49	151				
大網白里町	1	2	1	2			14	38					104	245				
九十九里町	2	4					5	10					38	94				
芝山町																		
横芝光町																		
一宮町																		
睦沢町																		
長生村																		
白子町																		
長柄町																		
長南町																		
大多喜町	1	2					3	12					4	12				
御宿町	5	10					2	4					2	4				
鋸南町																		
鋸南地区環境衛生組合	13	28			1	3	4	9			1	10	96	253				
佐倉市、酒々井町清掃組合																		
東金市外三市町清掃組合							5	10			2	13						
山武郡市環境衛生組合							7	14					40	94				
柏・白井・鎌ヶ谷環境衛生組合							42	97					36	86				
印旛衛生施設管理組合																		
印西地区衛生組合																		
東総衛生組合																		
夷隅環境衛生組合																		
匝瑳市(ま)二町環境衛生組合	3	6			1	4	7	16	2	8			29	103				
安房郡市広域市町村圏事務組合																		
長生郡市広域市町村圏組合					1	4	40	93					70	168				
山武郡市広域行政組合																		
香取広域市町村圏事務組合					2	6	21	46										
印西地区環境整備事業組合							68	152			13	103						

市町村名・ 事務組合名	し尿																							
	直営								委託								許可							
	収集車				運搬車				収集車				海洋投入船				収集車				運搬車			
	バキューム車		その他						バキューム車		その他						バキューム車		その他					
	(台)	(kl)	(台)	(kl)	(台)	(kl)	(台)	(kl)	(台)	(kl)	(台)	(kl)	(隻)	(kl)	(台)	(kl)	(台)	(kl)	(台)	(kl)				
果	合	計	48	118			4	8	106	297			11	60			757	4,629	6	16	1	2		
千葉県																	11	32						
銚子市									6	18							18	59						
市川市									7	13							42	152						
船橋市									8	23							35	138						
館山市																	48	141						
木更津市						1	2										36	137						
松戸市									3	5			4	22			22	70						
野田市			3	7					12	35							24	77						
茂原市																								
成田市									8	18							36	115						
佐倉市																	12	33						
東金市																								
旭市																								
習志野市									2	4			1	2			41	179						
柏市									3	27							9	26						
勝浦市									4	11							10	23						
市原市																	55	218						
流山市									5	13			2	4			6	21						
八千代市									2	4			1	2										
我孫子市									2	6			3	30			11	36						
鴨川市			12	25													8	21						
鎌ヶ谷市									4	8							22	87						
君津市						1	2										21	86						
富津市																	27	106						
浦安市									3	7							3	9						
四街道市																	6	17						
袖ヶ浦市																	20	85	1	4				
八街市																	10	33						
印西市																	12	32						
白井市																	10	30						
富里市																	4	15						
南房総市			8	16					2	4							38	124	3	8				
匝瑳市																								
香取市																	24	78	2	4				
山武市																								
いすみ市																								
酒々井町																	6	1,900						
栄町																	3	10						
神崎町																	28	87						
多古町																								
東庄町																	29	93						
大網白里町																								
九十九里町																								
芝山町																								
横芝光町																								
一宮町																								
睦沢町																								
長生村																								
白子町																								
長柄町																								
長南町																								
大多喜町																								
御宿町																								
鋸南町																								
鋸南地区環境衛生組合			11	32			1	2																
佐倉市、酒々井町清掃組合																								
東金市外三市町清掃組合																								
山武郡市環境衛生組合																								
柏・白井・鎌ヶ谷環境衛生組合																								
印旛衛生施設管理組合																								
印西地区衛生組合																								
東総衛生組合									9	26							16	55						
夷隅環境衛生組合			11	27					8	24														
匝瑳市ほか二町環境衛生組合																								
安房郡市広域市町村圏事務組合																								
長生郡市広域市町村圏組合							1	2									23	84			1	2		
山武郡市広域行政組合			3	11					10	28							31	120						
香取広域市町村圏事務組合									8	23														
印西地区環境整備事業組合																								

Ⅲ 1. 総括的事項 (4)委託・許可件数

市町村・ 事務組合名	ごみ								し尿							
	委託件数				許可件数				委託件数				許可件数			
	合計 (件)	収集 運搬 (件)	中間 処理 (件)	最終 処分 (件)	合計 (件)	収集 運搬 (件)	中間 処理 (件)	最終 処分 (件)	合計 (件)	収集 運搬 (件)	中間 処理 (件)	最終 処分 (件)	合計 (件)	収集 運搬 (件)	中間 処理 (件)	最終 処分 (件)
県 合 計	636	352	205	79	940	853	85	2	62	40	11	11	225	225		
市 町 村 小 計	497	285	148	64	842	763	77	2	50	28	11	11	205	205		
組 合 小 計	139	67	57	15	98	90	8		12	12			20	20		
千葉市	25	25			41	41			1	1			5	5		
銚子市	3	3			31	26	4	1	2	2			6	6		
市川市	81	67	8	6	39	33	6		2	1		1	8	8		
船橋市	28	13	12	3	28	22	6		1	1			4	4		
館山市	13	6	6	1	15	14	1						8	8		
木更津市	11	4	5	2	16	14	2						8	8		
松戸市	24	12	7	5	42	37	5		5	2	2	1	12	12		
野田市	31	12	12	7	19	16	3		3	1	1	1	12	12		
茂原市	1	1														
成田市	17	8	5	4	30	29	1		8	4	2	2	10	10		
佐倉市	11	10	1		20	18	2						4	4		
東金市	11	10	1		35	33	2									
旭市	5	4	1													
習志野市	11	6	2	3	27	27			1	1			8	8		
柏市	19	8	4	7	25	24	1		4	4			9	9		
勝浦市	5	3	1	1	5	5			3	1	2		7	7		
市原市	14	7	4	3	35	23	11	1	5			5	10	10		
流山市	16	6	7	3	11	11			4	2	1	1	4	4		
八千代市	35	16	16	3	29	25	4		2	1	1		10	10		
我孫子市	24	13	9	2	14	14			2	2			2	2		
鴨川市	8	1	3	4	9	9							8	8		
鎌ヶ谷市									2	2			5	5		
君津市	9	4	3	2	5	5							5	5		
富津市	10	5	4	1	14	13	1						7	7		
浦安市	6	4	2		15	15			3	2	1		2	2		
四街道市	18	7	7	4	35	33	2						2	2		
袖ヶ浦市	6	5	1		21	17	4		1		1		5	5		
八街市	9	4	4	1	17	16	1						2	2		
印西市					36	26	10						4	4		
白井市					20	17	3						4	4		
富里市	3	3			28	28							2	2		
南房総市	15	3	10	2	20	20			1	1			7	7		
匝瑳市																
香取市					41	36	5						7	7		
山武市	1	1			19	19										
いすみ市	6	4	2		12	10	2									
市 小 計	476	275	137	64	754	676	76	2	50	28	11	11	187	187		

市町村・ 事務組合名	ごみ								し尿							
	委託件数				許可件数				委託件数				許可件数			
	合計 (件)	収集 運搬 (件)	中間 処理 (件)	最終 処分 (件)	合計 (件)	収集 運搬 (件)	中間 処理 (件)	最終 処分 (件)	合計 (件)	収集 運搬 (件)	中間 処理 (件)	最終 処分 (件)	合計 (件)	収集 運搬 (件)	中間 処理 (件)	最終 処分 (件)
酒々井町	5	3	2		8	8							2	2		
栄町	2	2			6	5	1						3	3		
神崎町	1	1			8	8							6	6		
多古町																
東庄町					16	16							7	7		
大網白里町	1	1			28	28										
九十九里町	1	1			19	19										
芝山町																
横芝光町																
一宮町																
睦沢町																
長生村																
白子町																
長柄町																
長南町																
大多喜町	1	1			2	2										
御宿町	10	1	9		1	1										
鋸南町																
町 村 小 計	21	10	11		88	87	1						18	18		
鋸南地区 環境衛生組合	5	2	3		16	14	2									
佐倉市、酒々井町 清掃組合																
東金市外三市町 清掃組合	14	5	9													
山武郡市 環境衛生組合	4	4			17	17										
柏・白井・鎌ヶ谷 環境衛生組合	26	5	14	7	15	15										
印旛衛生施設 管理組合																
印西地区 衛生組合																
東総衛生組合									4	4			9	9		
夷隅環境衛生組合									4	4						
匝瑳市ほか二町 環境衛生組合	5	4	1		19	19										
安房郡市広域 市町村圏事務組合																
長生郡市 広域市町村圏組合	7	7			31	25	6						5	5		
山武郡市 広域行政組合									2	2			6	6		
香取広域 市町村圏事務組合	13	13							2	2						
印西地区 環境整備事業組合	65	27	30	8												
組 合 小 計	139	67	57	15	98	90	8		12	12			20	20		

Ⅲ 1. 総括的事項 (5) 処理業者数と従業員数

市町村名	業者数				従業員数 (合計のうち)			
	合計 (件)	ごみ (件)	し尿 (件)	兼業 (件)	合計 (人)	収集 運搬 (人)	中間 処理 (人)	最終 処分 (人)
千葉市	56	52	5	1	950	874	76	
銚子市	16	14	6	4	216	149	57	10
市川市	30	29	4	3	495	337	158	
船橋市	36	33	3		647	514	133	
館山市	12	9	3		254	235	19	
木更津市	21	15	6		305	298	7	
松戸市	35	32	9	6	534	424	130	
野田市	22	12	12	2	125	119	33	
茂原市	24	22	2		234	224	10	
成田市	38	27	14	3	377	308	69	
佐倉市	12	13	4	5	115	99	16	
東金市	18	14	5	1	217	206	56	
旭市	11	7	4		90	63	26	
習志野市	14	13	1		196	196		
柏市	21	20	6	5	375	254	121	
勝浦市	9	3	6		71	71		
市原市	29	22	7		452	405	32	25
流山市	15	13	4	2	202	202		
八千代市	10	6	4		137	115	22	
我孫子市	8	8	1	1	100	96	4	
鴨川市	17	9	8		110	85	25	
鎌ヶ谷市	6	5	3	2	105	105		
君津市	10	5	5		103	80	23	
富津市	16	11	5		137	129	7	1
浦安市	9	8	2	1	225	178	47	
四街道市	5	5	2	2	47	39	8	
袖ヶ浦市	13	12	1		84	71	3	10
八街市	8	8	1	1	87	84		3
印西市	40	36	4		384	306	78	
白井市	6	5	4	3	48	47	1	
富里市	8	7	1		84	84		
南房総市	17	13	4		117	65	52	
匝瑳市	9	9	1	1	97	97		
香取市	24	18	6		110	98	12	
山武市	16	15	1		63	63		
いすみ市	11	7	4		36	36	12	
酒々井町	5	4	1		32	32		
栄町	3	1	2		15	15		
神崎町	2	1	1		22	22		
多古町	2	2			22	4	18	
東庄町								
大網白里町	6	5	1		68	68		
九十九里町	1	1			6	5		
芝山町	1	1			1	1		
横芝光町	5	4	1		44	43	1	
一宮町	1	1	1	1	10	10		
睦沢町								
長生村	1		1		15	15		
白子町	4	3	1		60	48	12	
長柄町	4	4			132	110	22	
長南町	1	1			4	4		
大多喜町	2	2			10	10		
御宿町								
鋸南町								
合計	690	567	167	44	8,370	7,143	1,290	49

自らの市町村に主たる事務所を置く委託・許可業者についての数値

Ⅲ 2. 一般廃棄物処理事業経費 (1)歳入 ①ごみ処理事業歳入

市町村・ 事務組合名	ごみ								
	合計(特定財源(市町村分担金を含む)+一般財源)								
	(千円)	特定財源(市町村分担金を含む)							一般財源 (千円)
		(千円)	国庫 支出金 (千円)	都道府県 支出金 (千円)	地方債 (千円)	使用料及び 手数料 (千円)	(市区町村 分担金) (千円)	その他 (千円)	
県 合 計	89,735,658	26,099,370	533,415	108,137	462,000	12,165,504	7,958,506	4,871,808	63,636,288
市 町 村 小 計	78,810,585	15,553,575	522,627	108,137	462,000	9,884,396		4,576,415	63,257,010
組 合 小 計	10,925,073	10,545,795	10,788			2,281,108	7,958,506	295,393	379,278
千葉市	10,889,884	2,971,162	8,695	22,822		1,765,768		1,173,877	7,918,722
銚子市	1,131,255	269,575				269,431		144	861,680
市川市	5,896,122	1,817,220	198,217	188	194,500	778,609		645,706	4,078,902
船橋市	6,848,342	1,327,784	66,067		139,300	1,122,417			5,520,558
館山市	711,667	204,366				170,242		34,124	507,301
木更津市	2,542,633	467,115				393,999		73,116	2,075,518
松戸市	5,565,378	1,035,876				717,610		318,266	4,529,502
野田市	1,775,058	422,919	56,830	666	118,000	239,253		8,170	1,352,139
茂原市	592,834								592,834
成田市	7,364,877	404,483				325,121		79,362	6,960,394
佐倉市	1,240,403	29,694				29,524		170	1,210,709
東金市	539,509	97,382						97,382	442,127
旭市	558,900	291,903	876			291,027			266,997
習志野市	2,025,768	471,331				374,539		96,792	1,554,437
柏市	5,031,794	1,159,843	142,513	16,934		591,276		409,120	3,871,951
勝浦市	322,144	76,791				40,516		36,275	245,353
市原市	2,485,437	561,911	948	4,475	10,200	379,718		166,570	1,923,526
流山市	2,494,606	306,363				192,162		114,201	2,188,243
八千代市	2,955,602	1,168,530	412	465		493,437		674,216	1,787,072
我孫子市	1,393,550	362,929	47,529	28,518		168,892		117,990	1,030,621
鴨川市	536,790	154,547				127,323		27,224	382,243
鎌ヶ谷市	1,157,542	12				12			1,157,530
君津市	1,562,267	199,246				140,411		58,835	1,363,021
富津市	878,592	210,301				190,396		19,905	668,291
浦安市	2,256,031	691,791	540			545,974		145,277	1,564,240
四街道市	1,096,752								1,096,752
袖ヶ浦市	1,012,674	133,022				84,949		48,073	879,652
八街市	924,493								924,493
印西市	806,723								806,723
白井市	588,205	44,340		33,949		9,938		453	543,865
富里市	643,203	89,651				89,524		127	553,552
南房総市	659,719	96,798				68,109		28,689	562,921
匝瑺市	217,070								217,070
香取市	601,447	310						310	601,137
山武市	492,186	44,772				44,678		94	447,414
いすみ市	562,136	91,050				90,960		90	471,086
市 小 計	76,361,593	15,203,017	522,627	108,017	462,000	9,735,815		4,374,558	61,158,576

市町村・ 事務組合名	ごみ								
	合計(特定財源(市町村分担金を含む)+一般財源)								
	(千円)	特定財源(市町村分担金を含む)	(千円)						一般財源 (千円)
			国庫 支出金 (千円)	都道府県 支出金 (千円)	地方債 (千円)	使用料及び 手数料 (千円)	(市区町村 分担金) (千円)	その他 (千円)	
酒々井町	166,232	2,917		120		940		1,857	163,315
栄町	350,013	37,599				37,489		110	312,414
神崎町	61,780								61,780
多古町	76,990								76,990
東庄町	86,007								86,007
大網白里町	459,482	83,690				75,585		8,105	375,792
九十九里町	166,583								166,583
芝山町	108,345								108,345
横芝光町	188,905								188,905
一宮町	50,455								50,455
睦沢町	28,275								28,275
長生村	49,020								49,020
白子町	47,280								47,280
長柄町	35,935								35,935
長南町	34,689								34,689
大多喜町	151,920	31,130				17,134		13,996	120,790
御宿町	295,938	195,222				17,433		177,789	100,716
鋸南町	91,143								91,143
町 村 小 計	2,448,992	350,558		120		148,581		201,857	2,098,434
鋸南地区 環境衛生組合	287,588	287,588				63,124	224,464		
佐倉市、酒々井町 清掃組合	1,064,966	983,434	1,882			375,362	606,190		81,532
東金市外三市町 清掃組合	1,355,106	1,172,031	1,172			162,295	1,006,767	1,797	183,075
山武郡市 環境衛生組合	832,808	832,808				161,513	520,000	151,295	
柏・白井・鎌ヶ谷 環境衛生組合	1,915,571	1,900,355				196,827	1,703,528		15,216
印旛衛生施設 管理組合									
印西地区 衛生組合									
東総衛生組合									
夷隅環境衛生組合									
匝瑺市ほか二町 環境衛生組合	489,246	489,246				132,810	356,436		
安房郡市広域 市町村圏事務組合	144,915	72,542				1,210	47,684	23,648	72,373
長生郡市 広域市町村圏組合	1,379,236	1,379,236				550,767	709,816	118,653	
山武郡市 広域行政組合									
香取広域 市町村圏事務組合	1,658,151	1,658,151				375,131	1,283,020		
印西地区 環境整備事業組合	1,797,486	1,770,404	7,734			262,069	1,500,601		27,082
組 合 小 計	10,925,073	10,545,795	10,788			2,281,108	7,958,506	295,393	379,278

Ⅲ 2. 一般廃棄物処理事業経費 (1)歳入 ②し尿処理事業歳入

市町村・ 事務組合名	し尿								
	歳入(し尿)合計(特定財源(市町村分担金含む)+一般財源)								
	(千円)	特定財源(市町村分担金含む)							一般財源 (千円)
		(千円)	国庫支出金 (千円)	都道府県 支出金 (千円)	地方債 (千円)	使用料及び 手数料 (千円)	(市区町村 分担金) (千円)	その他 (千円)	
県 合 計	11,659,432	5,177,750	87,440	59,659	882,000	2,278,103	1,262,973	607,575	6,481,682
市 町 村 小 計	7,784,820	1,449,713	57,438	59,659		810,762		521,854	6,335,107
組 合 小 計	3,874,612	3,728,037	30,002		882,000	1,467,341	1,262,973	85,721	146,575
千葉市	323,543	2,173	1,656					517	321,370
銚子市	270,270	84,863	940	1,460		82,458		5	185,407
市川市	823,484	49,729				49,394		335	773,755
船橋市	643,926	54,624				54,624			589,302
館山市	97,238	98,619				98,619			-1,381
木更津市	88,256	25,781	5,290	6,290		14,151		50	62,475
松戸市	496,951	30,073				30,068		5	466,878
野田市	291,799	37,761				37,735		26	254,038
茂原市									
成田市	315,113	32,398				28,636		3,762	282,715
佐倉市	57,272								57,272
東金市	4,822								4,822
旭市	110,895								110,895
習志野市	166,157	12,650				12,650			153,507
柏市	365,726	19,495	3,298			16,107		90	346,231
勝浦市	144,510	53,644				53,644			90,866
市原市	471,349	78,589	30,240	38,908		8,087		1,354	392,760
流山市	236,847	27,061	6,073	3,758		17,142		88	209,786
八千代市	148,762	19,886				19,726		160	128,876
我孫子市	129,487	10,936	3,314	1,254		6,368			118,551
鴨川市	215,272	124,328				124,328			90,944
鎌ヶ谷市	236,182	18,533				18,533			217,649
君津市	196,743	18,381	4,487	5,087		8,807			178,362
富津市	140,256	11,384				7,912		3,472	128,872
浦安市	108,112	933				933			107,179
四街道市	42,321								42,321
袖ヶ浦市	56,043	4,663				4,663			51,380
八街市	126,463								126,463
印西市	106,764								106,764
白井市	63,211	3,856	1,520	2,296		40			59,355
富里市	75,428								75,428
南房総市	742,144	628,107				116,137		511,970	114,037
匝瑳市	69,825								69,825
香取市	49,434								49,434
山武市	2,457								2,457
いすみ市	133,650								133,650
市 小 計	7,550,712	1,448,467	56,818	59,053		810,762		521,834	6,102,245

市町村・ 事務組合名	し尿								
	歳入(し尿)合計(特定財源(市町村分担金含む)+一般財源)								
	(千円)	特定財源(市町村分担金含む)							一般財源 (千円)
		(千円)	国庫支出金 (千円)	都道府県 支出金 (千円)	地方債 (千円)	使用料及び 手数料 (千円)	(市区町村 分担金) (千円)	その他 (千円)	
酒々井町	20,822	1,246	620	606				20	19,576
栄町	32,284								32,284
神崎町	3,663								3,663
多古町	29,519								29,519
東庄町	26,540								26,540
大網白里町	770								770
九十九里町	671								671
芝山町	279								279
横芝光町	27,703								27,703
一宮町									
睦沢町									
長生村									
白子町									
長柄町									
長南町									
大多喜町	35,240								35,240
御宿町	31,110								31,110
鋸南町	25,507								25,507
町 村 小 計	234,108	1,246	620	606				20	232,862
鋸南地区 環境衛生組合	214,403	214,403				148,867	65,536		
佐倉市、酒々井町 清掃組合									
東金市外三市町 清掃組合									
山武郡市 環境衛生組合									
柏・白井・鎌ヶ谷 環境衛生組合	270,561	270,561				27,684	242,877		
印旛衛生施設 管理組合	376,620	306,517					306,517		70,103
印西地区 衛生組合	146,262	146,262				14,292	131,970		
東総衛生組合	1,433,343	1,433,343	30,002		882,000	289,825	231,516		
夷隅環境衛生組合	569,407	569,407				369,407	200,000		
匝瑳市ほか二町 環境衛生組合									
安房郡市広域 市町村圏事務組合									
長生郡市 広域市町村圏組合	197,168	197,168				197,168			
山武郡市 広域行政組合	474,718	398,246				307,605	4,920	85,721	76,472
香取広域 市町村圏事務組合	192,130	192,130				112,493	79,637		
印西地区 環境整備事業組合									
組 合 小 計	3,874,612	3,728,037	30,002		882,000	1,467,341	1,262,973	85,721	146,575

Ⅲ 2. 一般廃棄物処理事業経費 (1)歳入 ③ごみ及びし尿処理事業歳入

市町村・ 事務組合名	(し尿+ごみ)合計								
	合計(特定財源(市町村分担金を含む)+一般財源)								
	(千円)	特定財源(市町村分担金を含む)							一般財源 (千円)
		(千円)	国庫 支出金 (千円)	都道府県 支出金 (千円)	地方債 (千円)	使用料及び 手数料 (千円)	(市区町村 分担金) (千円)	その他 (千円)	
県 合 計	101,395,090	31,277,120	620,855	167,796	1,344,000	14,443,607	9,221,479	5,479,383	70,117,970
市 町 村 小 計	86,595,405	17,003,288	580,065	167,796	462,000	10,695,158		5,098,269	69,592,117
組 合 小 計	14,799,685	14,273,832	40,790		882,000	3,748,449	9,221,479	381,114	525,853
千葉市	11,213,427	2,973,335	10,351	22,822		1,765,768		1,174,394	8,240,092
銚子市	1,401,525	354,438	940	1,460		351,889		149	1,047,087
市川市	6,719,606	1,866,949	198,217	188	194,500	828,003		646,041	4,852,657
船橋市	7,492,268	1,382,408	66,067		139,300	1,177,041			6,109,860
館山市	808,905	302,985				268,861		34,124	505,920
木更津市	2,630,889	492,896	5,290	6,290		408,150		73,166	2,137,993
松戸市	6,062,329	1,065,949				747,678		318,271	4,996,380
野田市	2,066,857	460,680	56,830	666	118,000	276,988		8,196	1,606,177
茂原市	592,834								592,834
成田市	7,679,990	436,881				353,757		83,124	7,243,109
佐倉市	1,297,675	29,694				29,524		170	1,267,981
東金市	544,331	97,382						97,382	446,949
旭市	669,795	291,903	876			291,027			377,892
習志野市	2,191,925	483,981				387,189		96,792	1,707,944
柏市	5,397,520	1,179,338	145,811	16,934		607,383		409,210	4,218,182
勝浦市	466,654	130,435				94,160		36,275	336,219
市原市	2,956,786	640,500	31,188	43,383	10,200	387,805		167,924	2,316,286
流山市	2,731,453	333,424	6,073	3,758		209,304		114,289	2,398,029
八千代市	3,104,364	1,188,416	412	465		513,163		674,376	1,915,948
我孫子市	1,523,037	373,865	50,843	29,772		175,260		117,990	1,149,172
鴨川市	752,062	278,875				251,651		27,224	473,187
鎌ヶ谷市	1,393,724	18,545				18,545			1,375,179
君津市	1,759,010	217,627	4,487	5,087		149,218		58,835	1,541,383
富津市	1,018,848	221,685				198,308		23,377	797,163
浦安市	2,364,143	692,724	540			546,907		145,277	1,671,419
四街道市	1,139,073								1,139,073
袖ヶ浦市	1,068,717	137,685				89,612		48,073	931,032
八街市	1,050,956								1,050,956
印西市	913,487								913,487
白井市	651,416	48,196	1,520	36,245		9,978		453	603,220
富里市	718,631	89,651				89,524		127	628,980
南房総市	1,401,863	724,905				184,246		540,659	676,958
匝瑳市	286,895								286,895
香取市	650,881	310						310	650,571
山武市	494,643	44,772				44,678		94	449,871
いすみ市	695,786	91,050				90,960		90	604,736
市 小 計	83,912,305	16,651,484	579,445	167,070	462,000	10,546,577		4,896,392	67,260,821

市町村・ 事務組合名	(し尿+ごみ)合計								
	合計(特定財源(市町村分担金を含む)+一般財源)								
	(千円)	特定財源(市町村分担金を含む)							一般財源 (千円)
		(千円)	国庫 支出金 (千円)	都道府県 支出金 (千円)	地方債 (千円)	使用料及び 手数料 (千円)	(市区町村 分担金) (千円)	その他 (千円)	
酒々井町	187,054	4,163	620	726		940		1,877	182,891
栄町	382,297	37,599				37,489		110	344,698
神崎町	65,443								65,443
多古町	106,509								106,509
東庄町	112,547								112,547
大網白里町	460,252	83,690				75,585		8,105	376,562
九十九里町	167,254								167,254
芝山町	108,624								108,624
横芝光町	216,608								216,608
一宮町	50,455								50,455
睦沢町	28,275								28,275
長生村	49,020								49,020
白子町	47,280								47,280
長柄町	35,935								35,935
長南町	34,689								34,689
大多喜町	187,160	31,130				17,134		13,996	156,030
御宿町	327,048	195,222				17,433		177,789	131,826
鋸南町	116,650								116,650
町 村 小 計	2,683,100	351,804	620	726		148,581		201,877	2,331,296
鋸南地区 環境衛生組合	501,991	501,991				211,991	290,000		
佐倉市、酒々井町 清掃組合	1,064,966	983,434	1,882			375,362	606,190		81,532
東金市外三市町 清掃組合	1,355,106	1,172,031	1,172			162,295	1,006,767	1,797	183,075
山武郡市 環境衛生組合	832,808	832,808				161,513	520,000	151,295	
柏・白井・鎌ヶ谷 環境衛生組合	2,186,132	2,170,916				224,511	1,946,405		15,216
印旛衛生施設 管理組合	376,620	306,517					306,517		70,103
印西地区 衛生組合	146,262	146,262				14,292	131,970		
東総衛生組合	1,433,343	1,433,343	30,002		882,000	289,825	231,516		
夷隅環境衛生組合	569,407	569,407				369,407	200,000		
匝瑳市ほか二町 環境衛生組合	489,246	489,246				132,810	356,436		
安房郡市広域 市町村圏事務組合	144,915	72,542				1,210	47,684	23,648	72,373
長生郡市 広域市町村圏組合	1,576,404	1,576,404				747,935	709,816	118,653	
山武郡市 広域行政組合	474,718	398,246				307,605	4,920	85,721	76,472
香取広域 市町村圏事務組合	1,850,281	1,850,281				487,624	1,362,657		
印西地区 環境整備事業組合	1,797,486	1,770,404	7,734			262,069	1,500,601		27,082
組 合 小 計	14,799,685	14,273,832	40,790		882,000	3,748,449	9,221,479	381,114	525,853

Ⅲ 2. 一般廃棄物処理事業経費 (2)歳出 ①ごみ処理事業歳出

市町村・ 事務組合名	ごみ(建設改良費＋処理維持管理費＋その他)													
	建設改良費 (工事費・調査費・建設改良費組合分担金)								処理及び維持管理費 (人件費・処理費・車両購入費・委託費・組合分担金・調査研究費)					
	合計	工事費 (中間処理施設・最終処分場・その他)					調査費	(建設改良費組合分担金)	合計	人件費	処理費 (収集運搬費・中間処理費・最終処分費)			
		合計	収集 運搬施設	中間 処理施設	最終 処分場	その他					合計	収集 運搬費	中間 処理費	最終 処分費
(千円)	(千円)	(千円)	(千円)	(千円)	(千円)	(千円)	(千円)	(千円)	(千円)	(千円)	(千円)	(千円)	(千円)	
県 合 計	7,204,304	7,021,716		6,852,795	168,509	412	114,912	67,676	79,022,340	13,687,733	17,361,326	2,406,270	13,785,101	1,169,955
市 町 村 小 計	6,823,417	6,654,486		6,551,788	102,286	412	101,255	67,676	69,413,572	12,279,369	14,170,312	2,369,347	10,866,376	934,589
組 合 小 計	380,887	367,230		301,007	66,223		13,657		9,608,768	1,408,364	3,191,014	36,923	2,918,725	235,366
千葉市	1,252	1,252		1,252					10,399,255	1,678,580	3,849,872	266,378	3,171,234	412,260
銚子市									1,131,255	139,319	437,610	139,294	269,584	28,732
市川市	399,771	375,810		375,810			23,961		5,076,064	1,354,944	394,240	54,709	339,531	
船橋市	547,624	529,054		529,054			18,570		6,300,718	1,906,197	1,084,976	390,159	606,613	88,204
館山市	99,904	99,904		99,643	164	97			611,763	205,095	115,894	8,941	100,928	6,025
木更津市	5,060	5,060		5,060					2,523,795	428,777	45,997	31,540	14,457	
松戸市									5,199,523	892,579	999,482	10,024	954,732	34,726
野田市	210,548	210,548		210,548					1,561,839	500,025	477,157	98,861	374,522	3,774
茂原市	6,802							6,802	586,032	122,889	743	743		
成田市	4,666,764	4,604,016		4,604,016			28,550	34,198	2,698,113	152,233	1,300,287	451,920	848,367	
佐倉市									1,143,639	113,493				
東金市									532,693	21,979	1,767	1,767		
旭市									558,900	115,825	290,428		245,380	45,048
習志野市	107,748	107,748		107,748					1,918,020	341,960	842,430	481,209	361,221	
柏市	152	152			152				4,962,049	1,042,161	281,747	173,940	92,975	14,832
勝浦市	945	945		945					315,708	110,455	76,911		76,911	
市原市									2,399,825	502,305	544,708	25,218	493,428	26,062
流山市	148,170	148,170		148,170					2,161,404	372,774	929,156	4,848	924,306	2
八千代市	147,793	147,793		46,112	101,681				2,218,122	419,336	440,993	15,972	373,610	51,411
我孫子市									1,353,376	215,997	292,900	31,300	260,177	1,423
鴨川市	298							298	492,147	266,915	111,766	12,903	95,176	3,687
鎌ヶ谷市									1,157,122	54,277	4,046			4,046
君津市									1,561,687	282,722	106,199	52,841	53,358	
富津市									873,405	52,954	43,358	25,829	11,849	5,680
浦安市	255,923	255,923		255,923					2,000,108	222,427	167,456		167,456	
四街道市									1,096,752	84,431	538,584	2,227	535,365	992
袖ヶ浦市	28,574	28,574		28,574					983,957					
八街市									921,799	68,530	285,577	1,851	270,707	13,019
印西市	4,402							4,402	802,321					
白井市	2,140							2,140	586,065	23,303				
富里市	62,430	54,096		53,781		315	8,334		571,303	62,227	88,058	2,168	79,006	6,884
南房総市	34,811						21,840	12,971	624,908	120,738	235,837	8,377	41,840	185,620
匝瑳市									217,070					
香取市									588,787	58,681	6,017	4,273		1,744
山武市									492,186	33,370				
いすみ市	85,152	85,152		85,152					475,710	105,529	37,202	6,407	30,377	418
市 小 計	6,816,263	6,654,197		6,551,788	101,997	412	101,255	60,811	67,097,420	12,073,027	14,031,398	2,303,699	10,793,110	934,589
酒々井町									156,660	27,186	60,914	60,103	811	
栄町	852							852	242,469	37,862				
神崎町	2,178							2,178	59,602	2,536				
多古町									76,990					
東庄町									86,007					
大網白里町									450,060	39,044	558	558		
九十九里町									166,583	9,170	814	814		
芝山町									108,345					

車両等 購入費	委託費(収集運搬費+中間処理費+最終処分費+その他)						調査 研究費	その他	ごみ 歳出 合計 (分担金 含む) (千円)	市町村・ 事務組合名
	(千円)	収集 運搬費 (千円)	中間 処理費 (千円)	最終 処分費 (千円)	その他 (千円)	(組合 分担金) (千円)				
131,503	39,886,843	15,070,406	20,156,132	3,981,198	679,107	7,890,830	64,105	3,509,014	89,735,658	県 合 計
126,082	34,882,874	13,377,892	17,208,653	3,688,086	608,243	7,890,830	64,105	2,573,596	78,810,585	市 町 村 小 計
5,421	5,003,969	1,692,514	2,947,479	293,112	70,864			935,418	10,925,073	組 合 小 計
	4,870,803	2,916,648	1,703,037	251,118				489,377	10,889,884	千葉市
	547,796	142,738	240,886	3,627	160,545		6,530		1,131,255	銚子市
22,452	3,294,589	1,682,791	1,222,473	389,325			9,839	420,287	5,896,122	市川市
33,863	3,275,682	1,147,727	1,242,910	836,532	48,513				6,848,342	船橋市
	271,570	142,709	76,396	52,465		19,204			711,667	館山市
	2,049,021	313,860	1,705,880	27,966	1,315			13,778	2,542,633	木更津市
	3,307,462	1,621,181	1,052,755	625,752	7,774			365,855	5,565,378	松戸市
	584,657	58,572	148,574	377,511				2,671	1,775,058	野田市
	5,040	5,040				457,360			592,834	茂原市
	632,438	91,525	478,246	59,652	3,015	613,155			7,364,877	成田市
	492,516	432,576	53,871		6,069	537,630		96,764	1,240,403	佐倉市
	93,360	73,914	1,200	698	17,548	415,587		6,816	539,509	東金市
1,365	151,282	44,835	99,995	6,452					558,900	旭市
	733,630		648,003	42,753	42,874				2,025,768	習志野市
28,392	2,985,015	709,083	2,065,869	209,149	914	605,182	19,552	69,593	5,031,794	柏市
	128,342	78,758	15,086	23,343	11,155			5,491	322,144	勝浦市
13,890	1,335,825	559,682	741,089	35,054			3,097	85,612	2,485,437	市原市
	843,295	412,240	384,473	46,582			16,179	185,032	2,494,606	流山市
	1,357,793	550,812	663,859	76,170	66,952			589,687	2,955,602	八千代市
	844,479	172,485	647,997	23,997				40,174	1,393,550	我孫子市
13,125	89,290	16,254	18,488	49,527	5,021	11,051		44,345	536,790	鴨川市
	453	453				1,098,346		420	1,157,542	鎌ヶ谷市
	1,172,766	265,561	889,275	17,930				580	1,562,267	君津市
	777,093	138,768	627,415	9,873	1,037			5,187	878,592	富津市
	1,610,225	612,323	812,668	185,234					2,256,031	浦安市
	473,737	314,532	45,456	113,749					1,096,752	四街道市
	983,957	155,134	616,102	13,046	199,675			143	1,012,674	袖ヶ浦市
	567,692	196,833	271,984	98,875				2,694	924,493	八街市
						802,321			806,723	印西市
	13,479				13,479	549,283			588,205	白井市
	412,684	95,594	220,700	95,691	699		8,334	9,470	643,203	富里市
	130,852	109,406	5,418	13,089	2,939	137,481			659,719	南房総市
						217,070			217,070	匝瑳市
12,995	3,635		678		2,957	507,459		12,660	601,447	香取市
	39,696	38,984	712			419,120			492,186	山武市
	332,979	76,172	255,137	1,197	473			1,274	562,136	いすみ市
126,082	34,413,133	13,177,190	16,956,632	3,686,357	592,954	6,390,249	63,531	2,447,910	76,361,593	市 小 計
						68,560		9,572	166,232	酒々井町
	63,004	55,807	7,197			141,603		106,692	350,013	栄町
	17,043	17,043				40,023			61,780	神崎町
						76,990			76,990	多古町
						86,007			86,007	東庄町
	85,568	70,279			15,289	324,890		9,422	459,482	大網白里町
	24,303	24,303				132,296			166,583	九十九里町
						108,345			108,345	芝山町

市町村・ 事務組合名	ごみ(建設改良費＋処理維持管理費＋その他)													
	建設改良費 (工事費・調査費・建設改良費組合分担金)								処理及び維持管理費 (人件費・処理費・車両購入費・委託費・組合分担金・調査研究費)					
	合計	工事費 (中間処理施設・最終処分場・その他)					調査費	(建設改良費 組合 分担金)	合計	人件費	処理費 (収集運搬費・中間処理費・最終処分費)			
		合計	収集 運搬施設	中間 処理施設	最終 処分場	その他					合計	収集 運搬費	中間 処理費	最終 処分費
(千円)	(千円)	(千円)	(千円)	(千円)	(千円)	(千円)	(千円)	(千円)	(千円)	(千円)	(千円)	(千円)	(千円)	
横芝光町								188,905						
一宮町	800						800	49,655						
睦沢町	421						421	27,854						
長生村	784						784	48,236						
白子町	768						768	46,512						
長柄町	552						552	35,383						
長南町	510						510	34,179						
大多喜町								151,920	47,643					
御宿町	289	289			289			295,649	42,901	76,628	4,173	72,455		
鋸南町								91,143						
町 村 小 計	7,154	289			289		6,865	2,316,152	206,342	138,914	65,648	73,266		
鋸南地区 環境衛生組合								257,599	128,322	79,548	23,414	45,916	10,218	
佐倉市・酒々井町 清掃組合	3,359	3,359		3,359				767,181	149,350	75,684		64,277	11,407	
東金市外三市町 清掃組合								1,296,870	161,434	671,770		668,486	3,284	
山武郡市 環境衛生組合								383,595	46,955	102,338	1,561	95,632	5,145	
柏・白井・鎌ヶ谷 環境衛生組合	1,733	1,733		1,733				1,903,066	69,464	519,481	830	518,651		
印旛衛生施設 管理組合														
印西地区 衛生組合														
東総衛生組合														
夷隅環境衛生組合														
匝瑿市ほか二町 環境衛生組合								489,246	108,311	246,562	10,021	217,471	19,070	
安房郡市広域 市町村圏事務組合	13,657						13,657	78,838	26,442	19,161		19,161		
長生郡市 広域市町村圏組合	10,637	10,637		6,237	4,400			1,328,237	135,033	289,379		214,139	75,240	
山武郡市 広域行政組合														
香取広域 市町村圏事務組合	308,301	308,301		246,478	61,823			1,349,850	429,728	733,108		645,218	87,890	
印西地区 環境整備事業組合	43,200	43,200		43,200				1,754,286	153,325	453,983	1,097	429,774	23,112	
組 合 小 計	380,887	367,230		301,007	66,223		13,657	9,608,768	1,408,364	3,191,014	36,923	2,918,725	235,366	

【建設改良費】

- ・建設改良費は、一般廃棄物処理施設整備(修繕費は含まない。災害復旧費を含む)に係る経費(工事雑費や事務費を含む)をいう。
- ・「工事費のその他」とは、中継施設、清掃事務所の整備に係る経費をいう。
- ・「調査費」とは、建設・改良工事又はアセスメントに係る調査費をいう。
- ・「組合分担金」とは、廃棄物処理に関して一部事務組合への負担金をいう。

車両等 購入費 (千円)	委託費 (収集運搬費+中間処理費+最終処分費+その他)						調査 研究費 (千円)	その他 (千円)	ごみ 歳出 合計 (分担金 含む) (千円)	市町村・ 事務組合名
	(千円)	収集 運搬費 (千円)	中間 処理費 (千円)	最終 処分費 (千円)	その他 (千円)	(組合 分担金) (千円)				
						188,905			188,905	横芝光町
						49,655			50,455	一宮町
						27,854			28,275	睦沢町
						48,236			49,020	長生村
						46,512			47,280	白子町
						35,383			35,935	長柄町
						34,179			34,689	長南町
	103,703	29,994	71,980	1,729			574		151,920	大多喜町
	176,120	3,276	172,844						295,938	御宿町
						91,143			91,143	鋸南町
	469,741	200,702	252,021	1,729	15,289	1,500,581	574	125,686	2,448,992	町 村 小 計
5,421	44,308	25,324	14,120	4,864				29,989	287,588	姫南地区 環境衛生組合
	542,147		516,118	10,507	15,522			294,426	1,064,966	佐倉市、酒々井町 清掃組合
	463,666	12,213	441,650	9,803				58,236	1,355,106	東金市外三市町 清掃組合
	234,302	63,731	136,823	1,336	32,412			449,213	832,808	山武郡市 環境衛生組合
	1,314,121	540,422	641,474	120,600	11,625			10,772	1,915,571	柏・白井・鎌ヶ谷 環境衛生組合
										印旛衛生施設 管理組合
										印西地区 衛生組合
										東総衛生組合
										夷隅環境衛生組合
	134,373	74,243	48,825		11,305				489,246	匝瑳市ほか二町 環境衛生組合
	33,235		33,235					52,420	144,915	安房郡市広域 市町村圏事務組合
	903,825	407,746	469,582	26,497				40,362	1,379,236	長生郡市 広域市町村圏組合
										山武郡市 広域行政組合
	187,014		102,931	84,083					1,658,151	香取広域 市町村圏事務組合
	1,146,978	568,835	542,721	35,422					1,797,486	印西地区環境 整備事業組合
5,421	5,003,969	1,692,514	2,947,479	293,112	70,864			935,418	10,925,073	組 合 小 計

【処理費及び維持管理費】

- ・「人件費」とは給与費、手当、賃金、福利費、報酬、退職旧預金、研修費、報償費等職員に係る経費をいう。
- ・「処理費」における「収集運搬費」とは収集運搬車の燃料費、修繕費、海上輸送等の収集運搬に係る人件費以外の経費をいい粗大ごみ、大掃除、年末年始対策費も含む。
- ・「処理費」における「中間処理費」とは、処理施設の燃料費、修繕費、光熱水費、薬剤費等の維持管理費用等人件費以外の中間処理に係る経費をいう。

- ・「処理費」における「最終処分費」とは、埋立地の維持管理費等最終処分に係る人件費以外の経費をいう。

- ・「車両等購入費」とは、収集運搬、最終処分等に係る収集運搬車両等の購入経費をいう。

- ・「委託費」における「収集運搬費」とは、収集運搬に関して他市町村、自市町村が所屬していない事務組合、民間業者に対して委託契約締結し、これに基づいて支出した経費をいう。

- ・「委託費」における「中間処理費」とは、中間処理(施設運転の委託等も含む)に関して他市町村、自市町村が所屬していない事務組合、民間業者に対して委託契約締結し、これに基づいて支出した経費をいう。

- ・「委託費」における「最終処分費」とは、最終処分(施設運転の委託等も含む)に関して他市町村、自市町村が所屬していない事務組合、民間業者に対して委託契約締結し、これに基づいて支出した経費をいう。

- ・「委託費」における「その他」とは、収集運搬、中間処理及び最終処分に属さない廃棄物処理に関して他市町村、自市町村が所屬していない事務組合、民間業者に対して委託契約締結し、これに基づいて支出した経費をいう。

- ・「調査研究費」とは廃棄物に関する調査研究費(建設・改良工事又はアセスメントに係るものを除く)をいう。

【その他】

- ・その他とは、第三セクターへ拠出金等、他の項目に属さない経費をいう。

Ⅲ 2. 一般廃棄物処理事業経費 (2)歳出 ②し尿処理事業歳出

市町村・ 事務組合名	し尿(建設改良費+処理維持管理費+その他)														
	建設改良費(工事費+調査費+建設改良費組合分担金)								処理及び維持管理費(人件費+処理費+車両購入費+委託費+組合分担金+調査研究費)						
	合計	工事費(中間処理施設+最終処分場+その他)						調査費	(建設改良費組合分担金)	合計	人件費	処理費(収集運搬費+中間処理費+最終処分費)			
		合計	収集運搬施設	中間処理施設	最終処分場	その他	合計					収集運搬費	中間処理費	最終処分費	
															(千円)
県 合 計	1,753,186	1,625,007	11,782	1,613,225				128,179	9,552,180	2,211,669	2,701,805	146,823	2,490,757	64,225	
市 町 村 小 計	712,687	584,508	11,782	572,726				128,179	6,838,877	1,269,461	1,755,362	92,697	1,598,440	64,225	
組 合 小 計	1,040,499	1,040,499		1,040,499					2,713,303	942,208	946,443	54,126	892,317		
千葉市									310,745	133,971	109,641	38,212	7,861	63,568	
銚子市	3,860	3,860	3,860						266,410	25,981	111,344	10,255	100,711	378	
市川市									823,243	143,876	241,463	18	241,445		
船橋市									643,926	66,029	281,873		281,873		
館山市	18,858	18,858		18,858					78,380	37,776	39,164		39,164		
木更津市	3,980	3,980		3,980					66,138	7,213	685		685		
松戸市									496,951	106,259	157,155	3,973	153,182		
野田市	15,362	15,362		15,362					276,437	51,207	86,641	5,092	81,549		
茂原市															
成田市									315,113	18,144	139,984	1,470	138,514		
佐倉市									57,272						
東金市									4,822	3,796					
旭市	79,479							79,479	31,416						
習志野市	2,762	2,762		2,762					163,089	58,691	40,151		40,151		
柏市									365,472	83,760	28,232		28,232		
勝浦市	1,365	1,365		1,365					142,679	26,378	41,530		41,530		
市原市									346,793	84,533	125,972		125,972		
流山市									225,911	73,516	41,671	486	41,172	13	
八千代市									146,846	14,053					
我孫子市									116,007	10,403	40,008	1,270	38,738		
鴨川市									205,470	107,852	97,618	20,408	77,210		
鎌ヶ谷市									236,182	27,871					
君津市									196,743	12,290	72,108		72,108		
富津市									140,177	13,158	52,545		52,545		
浦安市	4,893	4,893		4,893					103,219	15,888	8,104		8,104		
四街道市									42,321						
袖ヶ浦市	9,132	9,132		9,132					13,705						
八街市									126,463						
印西市									106,764						
白井市	6,298	6,298	6,298						56,913	6,676					
富里市									75,428	8,538					
南房総市	511,970	511,970		511,970					230,174	123,670	39,473	11,513	27,694	266	
匝瑳市									69,825						
香取市									49,434						
山武市									2,457	681					
いすみ市									133,650						
市 小 計	657,959	578,480	10,158	568,322				79,479	6,666,575	1,262,210	1,755,362	92,697	1,598,440	64,225	
酒々井町									20,822	7,251					
栄町									25,206						
神崎町	1,491							1,491	2,172						
多古町	21,156							21,156	8,363						
東庄町	10,804							10,804	15,736						
大網白里町									770						
九十九里町									671						
芝山町									279						

一処理及び維持管理費 一								その他 (千円)	し尿 歳出 合計 (分担金 含む) (千円)	市町村・ 事務組合名
車両等 購入費 (千円)	委託費 (千円)	収集 運搬費 (千円)	中間 処理費 (千円)	最終 処分費 (千円)	その他 (千円)	(組合 分担金) (千円)	調査研究費 (千円)			
10,762	3,488,425	1,410,687	1,812,652	152,714	112,372	1,134,794	4,725	354,066	11,659,432	県 合 計
5,336	2,669,199	1,078,265	1,358,734	127,892	104,308	1,134,794	4,725	233,256	7,784,820	市 町 村 小 計
5,426	819,226	332,422	453,918	24,822	8,064			120,810	3,874,612	組 合 小 計
	67,133	9,803	57,330					12,798	323,543	千葉市
	128,463	81,375	47,040	48			622		270,270	銚子市
	435,494	169,433	257,466	8,595			2,410	241	823,484	市川市
	296,024	180,528	79,198	36,298					643,926	船橋市
	1,440		1,440						97,238	館山市
	58,240		58,240					18,138	88,256	木更津市
	233,537	81,703	133,473	18,361					496,951	松戸市
	138,589	41,059	95,055	2,475					291,799	野田市
										茂原市
	156,985	47,500	106,556	2,929					315,113	成田市
						57,272			57,272	佐倉市
						1,026			4,822	東金市
						31,416			110,895	旭市
	63,743	35,700	24,023	1,646	2,374		504	306	166,157	習志野市
	188,831	77,334	111,497			64,649		254	365,726	柏市
	74,771	52,790	13,722		8,259			466	144,510	勝浦市
	136,288	17,480	3,346	45,882	69,580			124,556	471,349	市原市
	109,535	88,130	9,747	11,658			1,189	10,936	236,847	流山市
	132,793	27,852	104,819		122			1,916	148,762	八千代市
	65,596	36,724	28,872					13,480	129,487	我孫子市
								9,802	215,272	鴨川市
	80,320	71,426			8,894	127,991			236,182	鎌ヶ谷市
	112,345		112,345						196,743	君津市
	74,474	3,704	69,396		1,374			79	140,256	富津市
	79,227	37,878	41,349						108,112	浦安市
						42,321			42,321	四街道市
	13,705				13,705			33,206	56,043	袖ヶ浦市
						126,463			126,463	八街市
						106,764			106,764	印西市
						50,237			63,211	白井市
						66,890			75,428	富里市
5,336	21,666	17,846	3,820			40,029			742,144	南房総市
						69,825			69,825	匝瑳市
						49,434			49,434	香取市
						1,776			2,457	山武市
						133,650			133,650	いすみ市
5,336	2,669,199	1,078,265	1,358,734	127,892	104,308	969,743	4,725	226,178	7,550,712	市 小 計
						13,571			20,822	酒々井町
						25,206		7,078	32,284	栄町
						2,172			3,663	神崎町
						8,363			29,519	多古町
						15,736			26,540	東庄町
						770			770	大網白里町
						671			671	九十九里町
						279			279	芝山町

市町村・ 事務組合名	し尿(建設改良費+処理維持管理費+その他)													
	建設改良費(工事費+調査費+建設改良費組合分担金)								処理及び維持管理費(人件費+処理費+車両購入費+委託費+組合分担金+調査研究費)					
	合計	工事費(中間処理施設+最終処分場+その他)					調査費	(建設改良費組合分担金)	合計	人件費	処理費(収集運搬費+中間処理費+最終処分費)			
		合計	収集運搬施設	中間処理施設	最終処分場	その他					合計	収集運搬費	中間処理費	最終処分費
	(千円)	(千円)	(千円)	(千円)	(千円)	(千円)	(千円)	(千円)	(千円)	(千円)	(千円)	(千円)	(千円)	(千円)
横芝光町	21,277	6,028	1,624	4,404				15,249	6,426					
一宮町														
睦沢町														
長生村														
白子町														
長柄町														
長南町														
大多喜町									35,240					
御宿町									31,110					
鋸南町									25,507					
町 村 小 計	54,728	6,028	1,624	4,404				48,700	172,302	7,251				
鋸南地区 環境衛生組合									214,403	107,140	57,363	14,192	43,171	
佐倉市、酒々井町 清掃組合														
東金市外三市町 清掃組合														
山武郡市 環境衛生組合														
粕・白井・鎌ヶ谷 環境衛生組合									269,333	24,354	168,238		168,238	
印旛衛生施設 管理組合									362,736	73,927	205,817		205,817	
印西地区 衛生組合									140,115	54,809	49,682		49,682	
東総衛生組合	1,027,264	1,027,264		1,027,264					383,614	143,190	101,984	1,512	100,472	
夷隅環境衛生組合									523,713	282,059	151,732	34,048	117,684	
匝瑺市ほか二町 環境衛生組合														
安房郡市広域 市町村圏事務組合														
長生郡市 広域市町村圏組合									178,787	79,231	58,989		58,989	
山武郡市 広域行政組合									461,707	112,515	105,422	4,374	101,048	
香取広域 市町村圏事務組合	13,235	13,235		13,235					178,895	64,983	47,216		47,216	
印西地区 環境整備事業組合														
組 合 小 計	1,040,499	1,040,499		1,040,499					2,713,303	942,208	946,443	54,126	892,317	

【建設改良費】

- ・建設改良費は、一般廃棄物処理施設整備(修繕費は含まない。災害復旧費を含む)に係る経費(工事雑費や事務費を含む)をいう。
- ・「工事費のその他」とは、中継施設、清掃事務所の整備に係る経費をいう。
- ・「調査費」とは、建設・改良工事又はアセスメントに係る調査費をいう。
- ・「組合分担金」とは、廃棄物処理に関して一部事務組合への負担金をいう。

一処理及び維持管理費 一								その他 (千円)	し尿 歳出 合計 (分担金 含む) (千円)	市町村・ 事務組合名
車両等 購入費 (千円)	委託費 (千円)	収集 運搬費 (千円)	中間 処理費 (千円)	最終 処分費 (千円)	その他 (千円)	(組合 分担金) (千円)	調査研究費 (千円)			
						6,426			27,703	横芝光町
										一宮町
										睦沢町
										長生村
										白子町
										長柄町
										長南町
						35,240			35,240	大多喜町
						31,110			31,110	御宿町
						25,507			25,507	鋸南町
						165,051		7,078	234,108	町 村 小 計
5,426	44,474		44,474						214,403	鋸南地区 環境衛生組合
										佐倉市、酒々井町 清掃組合
										東金市外三市町 清掃組合
										山武郡市 環境衛生組合
	76,741		62,373	7,018	7,350			1,228	270,561	柏・白井・鎌ヶ谷 環境衛生組合
	82,992		82,992					13,884	376,620	印旛衛生施設 管理組合
	35,624		27,069	8,555				6,147	146,262	印西地区 衛生組合
	138,440	76,975	57,895	3,570				22,465	1,433,343	東総衛生組合
	89,922	86,547	3,375					45,694	569,407	夷隅環境衛生組合
										匝瑳市ほか二町 環境衛生組合
										安房郡市広域 市町村圏事務組合
	40,567		40,567					18,381	197,168	長生郡市 広域市町村圏組合
	243,770	102,204	135,173	5,679	714			13,011	474,718	山武郡市 広域行政組合
	66,696	66,696							192,130	香取広域 市町村圏事務組合
										印西地区 環境整備事業組合
5,426	819,226	332,422	453,918	24,822	8,064			120,810	3,874,612	組 合 小 計

【処理費及び維持管理費】

- ・「人件費」とは給与費、手当、賃金、福利費、報酬、退職旧預金、研修費、報償費等職員に係る経費をいう。
- ・「処理費」における「収集運搬費」とは収集運搬車の燃料費、修繕費、海上輸送等の収集運搬に係る人件費以外の経費をいい粗大ごみ、大掃除、年末年始対策費も含む。
- ・「処理費」における「中間処理費」とは、処理施設の燃料費、修繕費、光熱水費、薬剤費等の維持管理費用等入件費以外の中間処理に係る経費をいう。

- ・「処理費」における「最終処分費」とは、埋立地の維持管理費等最終処分に係る人件費以外の経費をいう。
- ・「車両等購入費」とは、収集運搬、最終処分等に係る収集運搬車両等の購入経費をいう。
- ・「委託費」における「収集運搬費」とは、収集運搬に関して他市町村、自市町村が所属していない事務組合、民間業者に対して委託契約締結し、これに基づいて支出した経費をいう。
- ・「委託費」における「中間処理費」とは、中間処理（施設運転の委託等も含む）に関して他市町村、自市町村が所属していない事務組合、民間業者に対して委託契約締結し、これに基づいて支出した経費をいう。
- ・「委託費」における「最終処分費」とは、最終処分（施設運転の委託等も含む）に関して他市町村、自市町村が所属していない事務組合、民間業者に対して委託契約締結し、これに基づいて支出した経費をいう。
- ・「委託費」における「その他」とは、収集運搬、中間処理及び最終処分に属さない廃棄物処理に関して他市町村、自市町村が所属していない事務組合、民間業者に対して委託契約締結し、これに基づいて支出した経費をいう。
- ・「調査研究費」とは廃棄物に関する調査研究費（建設・改良工事又はアセスメントに係るものを除く）をいう。

【その他】

- ・その他とは、第三セクターへ拠出金等、他の項目に属さない経費をいう。

Ⅲ 2. 一般廃棄物処理事業経費 (2)歳出 ③ごみ及びし尿処理事業歳出

市町村・ 事務組合名	(し尿+ごみ)歳出合計 (建設改良費+処理維持管理費+その他)													
	建設改良費 (工事費+調査費+建設改良費組合分担金)								処理及び維持管理費 (人件費+処理費+車両購入費+委託費+組合分担金+調査研究費)					
	合計	工事費 (中間処理施設+最終処分場+その他)	調査費				(建設改良費組合分担金)	(千円)	合計	人件費	処理費 (収集運搬費+中間処理費+最終処分費)			
			合計	収集運搬施設	中間処理施設	最終処分場	その他				合計	収集運搬費	中間処理費	最終処分費
	(千円)	(千円)	(千円)	(千円)	(千円)	(千円)	(千円)	(千円)	(千円)	(千円)	(千円)	(千円)	(千円)	(千円)
県 合 計	8,957,490	8,646,723	11,782	8,466,020	168,509	412	114,912	195,855	88,510,789	15,899,402	20,063,131	2,553,093	16,275,858	1,234,180
市 町 村 小 計	7,536,104	7,238,994	11,782	7,124,514	102,286	412	101,255	195,855	76,252,449	13,548,830	15,925,674	2,462,044	12,464,816	998,814
組 合 小 計	1,421,386	1,407,729		1,341,506	66,223		13,657		12,258,340	2,350,572	4,137,457	91,049	3,811,042	235,366
千葉市	1,252	1,252		1,252					10,710,000	1,812,551	3,959,513	304,590	3,179,095	475,828
銚子市	3,860	3,860	3,860						1,397,665	165,300	548,954	149,549	370,295	29,110
市川市	399,771	375,810		375,810			23,961		5,899,307	1,498,820	635,703	54,727	580,976	
船橋市	547,624	529,054		529,054			18,570		6,944,644	1,972,226	1,366,849	390,159	888,486	88,204
館山市	118,762	118,762		118,501	164	97			690,143	242,871	155,058	8,941	140,092	6,025
木更津市	9,040	9,040		9,040					2,589,933	435,990	46,682	31,540	15,142	
松戸市									5,696,474	998,838	1,156,637	13,997	1,107,914	34,726
野田市	225,910	225,910		225,910					1,838,276	551,232	563,798	103,953	456,071	3,774
茂原市	6,802							6,802	586,032	122,889	743	743		
成田市	4,666,764	4,604,016		4,604,016			28,550	34,198	3,013,226	170,377	1,440,271	453,390	986,881	
佐倉市									1,200,911	113,493				
東金市									537,515	25,775	1,767	1,767		
旭市	79,479							79,479	590,316	115,825	290,428		245,380	45,048
習志野市	110,510	110,510		110,510					2,081,109	400,651	882,581	481,209	401,372	
柏市	152	152			152				5,327,521	1,125,921	309,979	173,940	121,207	14,832
勝浦市	2,310	2,310		2,310					458,387	136,833	118,441		118,441	
市原市									2,746,618	586,838	670,680	25,218	619,400	26,062
流山市	148,170	148,170		148,170					2,387,315	446,290	970,827	5,334	965,478	15
八千代市	147,793	147,793		46,112	101,681				2,364,968	433,389	440,993	15,972	373,610	51,411
我孫子市									1,469,383	226,400	332,908	32,570	298,915	1,423
鴨川市	298							298	697,617	374,767	209,384	33,311	172,386	3,687
鎌ヶ谷市									1,393,304	82,148	4,046			4,046
君津市									1,758,430	295,012	178,307	52,841	125,466	
富津市									1,013,582	66,112	95,903	25,829	64,394	5,680
浦安市	260,816	260,816		260,816					2,103,327	238,315	175,560		175,560	
四街道市									1,139,073	84,431	538,584	2,227	535,365	992
袖ヶ浦市	37,706	37,706		37,706					997,662					
八街市									1,048,262	68,530	285,577	1,851	270,707	13,019
印西市	4,402							4,402	909,085					
白井市	8,438	6,298	6,298					2,140	642,978	29,979				
富里市	62,430	54,096		53,781		315	8,334		646,731	70,765	88,058	2,168	79,006	6,884
南房総市	546,781	511,970		511,970			21,840	12,971	855,082	244,408	275,310	19,890	69,534	185,886
匝瑳市									286,895					
香取市									638,221	58,681	6,017	4,273		1,744
山武市									494,643	34,051				
いすみ市	85,152	85,152		85,152					609,360	105,529	37,202	6,407	30,377	418
市 小 計	7,474,222	7,232,677	10,158	7,120,110	101,997	412	101,255	140,290	73,763,995	13,335,237	15,786,760	2,396,396	12,391,550	998,814
酒々井町									177,482	34,437	60,914	60,103	811	
栄町	852							852	267,675	37,862				
神崎町	3,669							3,669	61,774	2,536				
多古町	21,156							21,156	85,353					
東庄町	10,804							10,804	101,743					
大網白里町									450,830	39,044	558	558		
九十九里町									167,254	9,170	814	814		
芝山町									108,624					

車両等 購入費 (千円)	委託費(収集運搬費+中間処理費+最終処分費+その他)					(組合 分担金) (千円)	調査 研究費 (千円)	その他 (千円)	し尿及び ごみ焼出 合計 (分担金 含む) (千円)	市町村・ 事務組合名
	(千円)	収集 運搬費 (千円)	中間 処理費 (千円)	最終 処分費 (千円)	その他 (千円)					
142,265	43,311,537	16,417,362	21,968,784	4,133,912	791,479	9,025,624	68,830	3,863,080	101,331,359	県 合 計
131,418	37,552,073	14,456,157	18,567,387	3,815,978	712,551	9,025,624	68,830	2,806,852	86,595,405	市 町 村 小 計
10,847	5,759,464	1,961,205	3,401,397	317,934	78,928			1,056,228	14,735,954	組 合 小 計
	4,937,936	2,926,451	1,760,367	251,118				502,175	11,213,427	千葉市
	676,259	224,113	287,926	3,675	160,545		7,152		1,401,525	銚子市
22,452	3,730,083	1,852,224	1,479,939	397,920			12,249	420,528	6,719,606	市川市
33,863	3,571,706	1,328,255	1,322,108	872,830	48,513				7,492,268	船橋市
	273,010	142,709	77,836	52,465		19,204			808,905	館山市
	2,107,261	313,860	1,764,120	27,966	1,315			31,916	2,630,889	木更津市
	3,540,999	1,702,884	1,186,228	644,113	7,774			365,855	6,062,329	松戸市
	723,246	99,631	243,629	379,986				2,671	2,066,857	野田市
	5,040	5,040				457,360			592,834	茂原市
	789,423	139,025	584,802	62,581	3,015	613,155			7,679,990	成田市
	492,516	432,576	53,871		6,069	594,902		96,764	1,297,675	佐倉市
	93,360	73,914	1,200	698	17,548	416,613		6,816	544,331	東金市
1,365	151,282	44,835	99,995	6,452		31,416			669,795	旭市
	797,373	35,700	672,026	44,399	45,248		504	306	2,191,925	習志野市
28,392	3,173,846	786,417	2,177,366	209,149	914	669,831	19,552	69,847	5,397,520	柏市
	203,113	131,548	28,808	23,343	19,414			5,957	466,654	勝浦市
13,890	1,472,113	577,162	744,435	80,936	69,580		3,097	210,168	2,956,786	市原市
	952,830	500,370	394,220	58,240			17,368	195,968	2,731,453	流山市
	1,490,586	578,664	768,678	76,170	67,074			591,603	3,104,364	八千代市
	910,075	209,209	676,869	23,997				53,654	1,523,037	我孫子市
13,125	89,290	16,254	18,488	49,527	5,021	11,051		54,147	752,062	鴨川市
	80,773	71,879			8,894	1,226,337		420	1,393,724	鎌ヶ谷市
	1,285,111	265,561	1,001,620	17,930				580	1,759,010	君津市
	851,567	142,472	696,811	9,873	2,411			5,266	1,018,848	富津市
	1,689,452	650,201	854,017	185,234					2,364,143	浦安市
	473,737	314,532	45,456	113,749		42,321			1,139,073	四街道市
	997,662	155,134	616,102	13,046	213,380			33,349	1,068,717	袖ヶ浦市
	567,692	196,833	271,984	98,875		126,463		2,694	1,050,956	八街市
						909,085			913,487	印西市
	13,479				13,479	599,520			651,416	白井市
	412,684	95,594	220,700	95,691	699	66,890	8,334	9,470	718,631	富里市
5,336	152,518	127,252	9,238	13,089	2,939	177,510			1,401,863	南房総市
						286,895			286,895	匝瑳市
12,995	3,635		678		2,957	556,893		12,660	650,881	香取市
	39,696	38,984	712			420,896			494,643	山武市
	332,979	76,172	255,137	1,197	473	133,650		1,274	695,786	いすみ市
131,418	37,082,332	14,255,455	18,315,366	3,814,249	697,262	7,359,992	68,256	2,674,088	83,912,305	市 小 計
						82,131		9,572	187,054	酒々井町
	63,004	55,807	7,197			166,809		113,770	382,297	栄町
	17,043	17,043				42,195			65,443	神崎町
						85,353			106,509	多古町
						101,743			112,547	東庄町
	85,568	70,279			15,289	325,660		9,422	460,252	大網白里町
	24,303	24,303				132,967			167,254	九十九里町
						108,624			108,624	芝山町

市町村・ 事務組合名	(し尿+ごみ)歳出合計 (建設改良費+処理維持管理費+その他)													
	建設改良費 (工事費+調査費+建設改良費組合分担金)								処理及び維持管理費 (人件費+処理費+車両購入費+委託費+組合分担金+調査研究費)					
	合計	工事費 (中間処理施設+最終処分場+その他)					調査費	(建設改良費組合分担金)	合計	人件費	処理費 (収集運搬費+中間処理費+最終処分費)			
		合計	収集運搬施設	中間処理施設	最終処分場	その他					合計	収集運搬費	中間処理費	最終処分費
	(千円)	(千円)	(千円)	(千円)	(千円)	(千円)	(千円)	(千円)	(千円)	(千円)	(千円)	(千円)	(千円)	(千円)
横芝光町	21,277	6,028	1,624	4,404				15,249	195,331					
一宮町	800							800	49,655					
睦沢町	421							421	27,854					
長生村	784							784	48,236					
白子町	768							768	46,512					
長柄町	552							552	35,383					
長南町	510							510	34,179					
大多喜町									187,160	47,643				
御宿町	289	289			289				326,759	42,901	76,628	4,173	72,455	
鯉南町									116,650					
町 村 小 計	61,882	6,317	1,624	4,404	289			55,565	2,488,454	213,593	138,914	65,648	73,266	
鯉南地区 環境衛生組合									472,002	235,462	136,911	37,606	89,087	10,218
佐倉市、酒々井町 清掃組合	3,359	3,359		3,359					767,181	149,350	75,684		64,277	11,407
東金市外三市町 清掃組合									1,296,870	161,434	671,770		668,486	3,284
山武郡市 環境衛生組合									319,864	46,955	102,338	1,561	95,632	5,145
柏・白井・鎌ヶ谷 環境衛生組合	1,733	1,733		1,733					2,172,399	93,818	687,719	830	686,889	
印旛衛生施設 管理組合									362,736	73,927	205,817		205,817	
印西地区 衛生組合									140,115	54,809	49,682		49,682	
東総衛生組合	1,027,264	1,027,264		1,027,264					383,614	143,190	101,984	1,512	100,472	
夷隅環境衛生組合									523,713	282,059	151,732	34,048	117,684	
匝瑺市ほか二町 環境衛生組合									489,246	108,311	246,562	10,021	217,471	19,070
安房郡市広域 市町村圏事務組合	13,657						13,657		78,838	26,442	19,161		19,161	
長生郡市 広域市町村圏組合	10,637	10,637		6,237	4,400				1,507,024	214,264	348,368		273,128	75,240
山武郡市 広域行政組合									461,707	112,515	105,422	4,374	101,048	
香取広域 市町村圏事務組合	321,536	321,536		259,713	61,823				1,528,745	494,711	780,324		692,434	87,890
印西地区環境 整備事業組合	43,200	43,200		43,200					1,754,286	153,325	453,983	1,097	429,774	23,112
組 合 小 計	1,421,386	1,407,729		1,341,506	66,223		13,657		12,258,340	2,350,572	4,137,457	91,049	3,811,042	235,366

【建設改良費】

- ・建設改良費は、一般廃棄物処理施設整備(修繕費は含まない。災害復旧費を含む)に係る経費(工事雑費や事務費を含む)をいう。
- ・「工事費のその他」とは、中継施設、清掃事務所の整備に係る経費をいう。
- ・「調査費」とは、建設・改良工事又はアセスメントに係る調査費をいう。
- ・「組合分担金」とは、廃棄物処理に関して一部事務組合への負担金をいう。

車両等 購入費 (千円)	委託費 (収集運搬費+中間処理費+最終処分費+その他)					(組合 分担金) (千円)	調査 研究費 (千円)	その他 (千円)	し尿及び ごみ歳出 合計 (分担金 含む) (千円)	市町村・ 事務組合名
	(千円)	収集 運搬費 (千円)	中間 処理費 (千円)	最終 処分費 (千円)	その他 (千円)					
						195,331			216,608	横芝光町
						49,655			50,455	一宮町
						27,854			28,275	睦沢町
						48,236			49,020	長生村
						46,512			47,280	白子町
						35,383			35,935	長柄町
						34,179			34,689	長南町
	103,703	29,994	71,980	1,729		35,240	574		187,160	大多喜町
	176,120	3,276	172,844			31,110			327,048	御宿町
						116,650			116,650	鋸南町
	469,741	200,702	252,021	1,729	15,289	1,665,632	574	132,764	2,683,100	町 村 小 計
10,847	88,782	25,324	58,594	4,864				29,989	501,991	鉾南地区 環境衛生組合
	542,147		516,118	10,507	15,522			294,426	1,064,966	佐倉市・酒々井町 清掃組合
	463,666	12,213	441,650	9,803				58,236	1,355,106	東金市外三市町 清掃組合
	170,571		136,823	1,336	32,412			449,213	769,077	山武郡市 環境衛生組合
	1,390,862	540,422	703,847	127,618	18,975			12,000	2,186,132	柏・白井・鎌ヶ谷 環境衛生組合
	82,992		82,992					13,884	376,620	印旛衛生施設 管理組合
	35,624		27,069	8,555				6,147	146,262	印西地区 衛生組合
	138,440	76,975	57,895	3,570				22,465	1,433,343	東総衛生組合
	89,922	86,547	3,375					45,694	569,407	夷隅環境衛生組合
	134,373	74,243	48,825		11,305				489,246	匝瑳市ほか二町 環境衛生組合
	33,235		33,235					52,420	144,915	安房郡市広城 市町村圏事務組合
	944,392	407,746	510,149	26,497				58,743	1,576,404	長生郡市 広域市町村圏組合
	243,770	102,204	135,173	5,679	714			13,011	474,718	山武郡市 広域行政組合
	253,710	66,696	102,931	84,083					1,850,281	香取広域 市町村圏事務組合
	1,146,978	568,835	542,721	35,422					1,797,486	印西地区環境 整備事業組合
10,847	5,759,464	1,961,205	3,401,397	317,934	78,928			1,056,228	14,735,954	組 合 小 計

【処理費及び維持管理費】

- ・「人件費」とは給与費、手当、賃金、福利費、報酬、退職旧預金、研修費、報償費等職員に係る経費をいう。
- ・「処理費」における「収集運搬費」とは収集運搬車の燃料費、修繕費、海上輸送等の収集運搬に係る人件費以外の経費をいい粗大ごみ、大掃除、年末年始対策費も含む。
- ・「処理費」における「中間処理費」とは、処理施設の燃料費、修繕費、光熱水費、薬剤費等の維持管理費用等人件費以外の中間処理に係る経費をいう。
- ・「処理費」における「最終処分費」とは、埋立地の維持管理費等最終処分に係る人件費以外の経費をいう。
- ・「車両等購入費」とは、収集運搬、最終処分等に係る収集運搬車両等の購入経費をいう。
- ・「委託費」における「収集運搬費」とは、収集運搬に関して他市町村、自市町村が所属していない事務組合、民間業者に対して委託契約締結し、これに基づいて支出した経費をいう。
- ・「委託費」における「中間処理費」とは、中間処理(施設運転の委託等も含む)に関して他市町村、自市町村が所属していない事務組合、民間業者に対して委託契約締結し、これに基づいて支出した経費をいう。
- ・「委託費」における「最終処分費」とは、最終処分(施設運転の委託等も含む)に関して他市町村、自市町村が所属していない事務組合、民間業者に対して委託契約締結し、これに基づいて支出した経費をいう。
- ・「委託費」における「その他」とは、収集運搬、中間処理及び最終処分に属さない廃棄物処理に関して他市町村、自市町村が所属していない事務組合、民間業者に対して委託契約締結し、これに基づいて支出した経費をいう。
- ・「調査研究費」とは廃棄物に関する調査研究費(建設・改良工事又はアセスメントに係るものを除く)をいう。

【その他】

- ・その他とは、第三セクターへ拠出金等、他の項目に属さない経費をいう。

Ⅲ 3. ごみ関係 (1)ごみ搬入量の状況

市町村名	ごみ搬入量 (収集量+直接搬入量)									
	合計 (t)	収集量 (可燃ごみ+不燃ごみ+資源ごみ+その他+粗大ごみ)								
		合計 (t)	可燃ごみ (直営+委託+許可)				不燃ごみ (直営+委託+許可)			
			合計 (t)	直営 (t)	委託 (t)	許可 (t)	合計 (t)	直営 (t)	委託 (t)	許可 (t)
県 合 計	2,060,228	1,928,274	1,544,790	156,359	955,443	432,988	76,431	17,826	55,791	2,814
千葉市	347,971	342,998	253,632	67	180,371	73,194	8,460		8,428	32
銚子市	35,250	31,952	26,888	1,636	15,886	9,366	1,226	144	1,011	71
市川市	143,400	137,066	111,437	333	81,642	29,462	4,621	6	4,185	430
船橋市	194,737	181,822	162,917	56,886	66,547	39,484	5,060		5,060	
館山市	22,624	20,061	15,342	2,864	8,041	4,437	2,005		2,005	
木更津市	53,654	48,816	40,333	2,133	23,296	14,904	1,006		1,000	6
松戸市	136,489	131,459	103,087	116	69,534	33,437	9,380	224	9,037	119
野田市	38,036	34,800	28,721	15,654	3,044	10,023	5,206	4,094	1,112	
茂原市	37,490	34,612	27,208		18,855	8,353	1,137		1,010	127
成田市	49,302	46,373	38,776		23,899	14,877	1,368		1,314	54
佐倉市	50,290	48,236	41,621	5	34,162	7,454	1,245	3	1,242	
東金市	20,965	20,388	18,216		13,290	4,926	641		641	
旭市	23,750	16,609	13,409	966	8,029	4,414				
習志野市	54,700	51,546	43,269	223	31,918	11,128	1,417	1,185	3	229
柏市	133,660	129,787	88,808	52,055	7,531	29,222	7,415	6,475	586	354
勝浦市	7,799	5,954	4,545		3,639	906	76		75	1
市原市	98,903	93,840	81,637	72	59,125	22,440	4,268	4,111		157
流山市	48,648	42,143	32,390		23,599	8,791	2,110		2,061	49
八千代市	56,185	53,947	44,762		34,189	10,573	914	914		
我孫子市	45,324	40,591	27,803	2	22,790	5,011	1,107	21	1,043	43
鴨川市	15,882	14,228	11,662	7,347		4,315	114	70	44	
鎌ヶ谷市	32,687	30,430	22,335		16,941	5,394	3,961		3,932	29
君津市	31,935	29,649	23,354		13,798	9,556	932	353	520	59
富津市	18,788	17,169	14,737		8,698	6,039	548		538	10
浦安市	62,530	54,663	46,553		28,922	17,631	2,308		1,571	737
四街道市	28,056	26,392	19,867		15,353	4,514	2,431		2,431	
袖ヶ浦市	19,832	19,255	15,575		10,992	4,583				
八街市	25,590	20,888	17,416	52	13,683	3,681	607	16	542	49
印西市	27,698	27,452	20,990		15,733	5,257	758		719	39
白井市	18,345	17,097	13,160		10,670	2,490	423		383	40
富里市	16,755	13,501	12,739		8,881	3,858	181		180	1
南房総市	15,250	13,719	10,540	3,051	5,225	2,264	199	59	139	1
匝瑳市	10,463	7,254	6,319	4,771		1,548	221		217	4
香取市	29,709	25,596	21,415	483	15,851	5,081	1,382		1,275	107
山武市	14,447	13,666	12,029		8,868	3,161	572		572	
いすみ市	13,302	11,431	9,731	2,906	6,153	672	374	111	253	10
市 小 計	1,980,446	1,855,390	1,483,223	151,622	909,155	422,446	73,673	17,786	53,129	2,758
酒々井町	6,367	6,040	5,467		4,608	859	212		210	2
栄町	6,051	6,026	5,118		4,144	974	264		260	4
神崎町	1,866	1,658	1,427		1,230	197	89		89	
多古町	3,189	2,404	2,019		1,576	443	92		92	
東庄町	4,201	3,843	3,240		2,937	303	185		181	4
大網白里町	15,265	14,993	13,235		11,186	2,049	507		507	
九十九里町	6,483	6,317	5,686		4,071	1,615	252		252	
芝山町	3,173	3,053	2,781		773	2,008	82		82	
横芝光町	6,065	5,257	4,925		4,860	65	60		60	
一宮町	3,793	3,511	2,611		2,243	368	191		167	24
睦沢町	1,651	1,467	1,002		973	29	98		98	
長生村	3,605	3,132	2,357		2,260	97	170		170	
白子町	3,200	2,745	2,206		1,928	278	149		141	8
長柄町	2,319	1,902	1,484		958	526	106		93	13
長南町	2,111	1,964	1,346		1,156	190	129		128	1
大多喜町	2,923	1,948	1,330		1,330		132		132	
御宿町	3,851	3,553	2,956	2,580	55	321				
鋸南町	3,669	3,071	2,377	2,157		220	40	40		
町 村 小 計	79,782	72,884	61,567	4,737	46,288	10,542	2,758	40	2,662	56

												直接 搬入量	自家処 理量	市町村名
資源ごみ (直営+委託+許可)				その他 (直営+委託+許可)				粗大ごみ (直営+委託+許可)						
合計 (t)	直営 (t)	委託 (t)	許可 (t)	合計 (t)	直営 (t)	委託 (t)	許可 (t)	合計 (t)	直営 (t)	委託 (t)	許可 (t)	(t)	(t)	
279,431	14,575	197,864	66,992	1,425	779	581	65	26,197	7,009	16,451	2,737	131,954	504	県 合 計
76,261	5	13,768	62,488	410	296	114		4,235	4,217		18	4,973		千葉市
3,709		3,677	32					129	42	30	57	3,298		銚子市
19,513	66	19,447		25	2	23		1,470	55	1,377	38	6,334		市川市
9,391		8,136	1,255					4,454		3,402	1,052	12,915		船橋市
2,714		2,714										2,563		館山市
7,309	3,926	2,655	728					168		110	58	4,838		木更津市
17,368	132	17,129	107	126		126		1,498	21	1,362	115	5,030		松戸市
488		488		94		94		291		291		3,236		野田市
5,276	224	5,052		25		25		966		930	36	2,878	138	茂原市
6,004		4,780	1,224	57		57		168		152	16	2,929		成田市
4,063	71	3,848	144					1,307	290	568	449	2,054		佐倉市
1,243	16	1,227						288		288		577		東金市
2,105	26	2,070	9	19	19			1,076	48	988	40	7,141		旭市
5,664	312	5,352		130	130			1,066	618	448		3,154		習志野市
32,760	5,337	27,231	192	25		25		779		563	216	3,873		柏市
1,312		1,301	11					21		20	1	1,845		勝浦市
7,629	122	7,507						306	53	249	4	5,063		市原市
7,310		7,310		6		6		327		228	99	6,505	123	流山市
7,605		7,605		106	106			560		560		2,238		八千代市
11,482		11,173	309					199		199		4,733		我孫子市
2,434	1,820	614						18	15		3	1,654		鴨川市
3,954		3,954						180		180		2,257		鎌ヶ谷市
5,038	701	4,337		209	157		52	116	94		22	2,286		君津市
1,818		1,711	107	17		17		49	43		6	1,619		富津市
5,208		5,040	168	12			12	582		525	57	7,867		浦安市
3,896		3,896		31		31		167		167		1,664		四街道市
1,508		1,399	109					2,172		2,014	158	577		袖ヶ浦市
2,812		2,812		18		18		35	7	28		4,702		八街市
4,287	5	4,282		10		10		1,407	1,276		131	246		印西市
3,111	1	3,052	58	18	18			385		359	26	1,248		白井市
386		385	1					195		166	29	3,254	131	富里市
2,965	897	2,045	23					15	14		1	1,531		南房総市
707		707						7	7			3,209		匝瑳市
2,793	42	2,751		6	6							4,113		香取市
802	8	794		14		13	1	249		248	1	781		山武市
1,313	271	1,036	6					13	13			1,871		いすみ市
272,238	13,982	191,285	66,971	1,358	734	559	65	24,898	6,813	15,452	2,633	125,056	392	市 小 計
242	3	239						119		38	81	327		酒々井町
463		463						181	179		2	25		栄町
142	57	85										208		神崎町
292		292						1	1			785		多古町
367		367		45	45			6	6			358		東庄町
952	16	936						299		299		272		大網白里町
294	9	285						85		85		166		九十九里町
163		163		4		4		23		22	1	120		芝山町
270		270						2		2		808		横芝光町
555		555		3		3		151		151		282	23	一宮町
291		291		3		3		73		73		184	12	睦沢町
487		487		4		4		114		108	6	473	26	長生村
296		296		3		3		91		89	2	455	22	白子町
260		260		2		2		50		48	2	417	14	長柄町
392		392		3		3		94		84	10	147	15	長南町
486		486										975		大多喜町
595	402	172	21					2	2			298		御宿町
646	106	540						8	8			598		鋸南町
7,193	593	6,579	21	67	45	22		1,299	196	999	104	6,898	112	町 村 小 計

Ⅲ 3. ごみ関係 (2)排出源別ごみ量及び排出原単位

市町村名	ごみ総排出量				総人口	1人1日当たりの排出量		
	合計 ①	搬入量(収集量+直接搬入量)		集団 回収量 ④		合計 (ごみ総排出量) *10 ⁶ /総人口/366 (g/人・日)	生活系ごみ (生活系ごみ+ 集団回収量) *10 ⁶ /総人口/366 (g/人・日)	事業系ごみ (事業系ごみ) *10 ⁶ /総人口/366 (g/人・日)
		生活系ごみ ②	事業系ごみ ③					
(t)	(t)	(t)	(t)	(人)	(g/人・日)	(g/人・日)	(g/人・日)	
県 合 計	2,202,659	1,477,940	582,288	142,431	6,167,215	976	718	258
千葉市	383,816	209,808	138,163	35,845	938,147	1,118	715	402
銚子市	35,250	24,038	11,212		68,915	1,398	953	445
市川市	148,472	110,003	33,397	5,072	460,702	881	682	198
船橋市	215,237	145,282	49,455	20,500	602,700	976	752	224
館山市	22,624	15,624	7,000		49,925	1,238	855	383
木更津市	55,297	33,414	20,240	1,643	129,393	1,168	740	427
松戸市	157,421	98,367	38,122	20,932	478,573	899	681	218
野田市	46,003	27,170	10,866	7,967	155,720	807	617	191
茂原市	37,490	26,887	10,603		92,880	1,103	791	312
成田市	51,661	32,400	16,902	2,359	126,789	1,113	749	364
佐倉市	56,710	41,395	8,895	6,420	176,118	880	742	138
東金市	21,425	16,034	4,931	460	59,820	979	753	225
旭市	23,750	15,793	7,957		68,457	948	630	318
習志野市	58,396	39,471	15,229	3,696	161,197	990	732	258
柏市	133,660	101,458	32,202		397,521	919	697	221
勝浦市	7,989	5,649	2,150	190	20,605	1,059	774	285
市原市	103,385	74,853	24,050	4,482	278,759	1,013	778	236
流山市	57,185	37,015	11,633	8,537	164,727	948	756	193
八千代市	58,602	44,214	11,971	2,417	192,884	830	661	170
我孫子市	45,324	35,923	9,401		134,364	922	730	191
鴨川市	16,516	10,031	5,851	634	35,787	1,261	814	447
鎌ヶ谷市	33,968	25,790	6,897	1,281	108,595	855	681	174
君津市	32,430	20,895	11,040	495	89,342	992	654	338
富津市	19,591	11,439	7,349	803	48,482	1,104	690	414
浦安市	67,848	37,102	25,428	5,318	160,145	1,158	724	434
四街道市	29,294	23,166	4,890	1,238	88,735	902	751	151
袖ヶ浦市	22,232	14,864	4,968	2,400	61,009	996	773	222
八街市	26,240	21,232	4,358	650	74,184	966	806	161
印西市	29,732	22,025	5,673	2,034	90,197	901	729	172
白井市	19,031	14,402	3,943	686	61,280	849	673	176
富里市	17,718	12,719	4,036	963	49,071	987	762	225
南房総市	15,250	12,649	2,601		42,735	975	809	166
匝瑳市	10,718	6,881	3,582	255	39,881	734	489	245
香取市	31,034	22,884	6,825	1,325	84,684	1,001	781	220
山武市	15,198	11,088	3,359	751	56,860	730	569	161
いすみ市	13,302	11,287	2,015		41,659	872	740	132
市 小 計	2,119,799	1,413,252	567,194	139,353	5,890,842	983	720	263
酒々井町	7,148	5,253	1,114	781	21,248	919	776	143
栄町	6,953	5,046	1,005	902	22,702	837	716	121
神崎町	1,974	1,653	213	108	6,571	821	732	89
多古町	3,189	2,323	866		15,930	547	398	149
東庄町	4,201	3,761	440		15,335	748	670	78
大網白里町	16,308	13,212	2,053	1,043	50,739	878	768	111
九十九里町	6,537	4,868	1,615	54	18,175	983	740	243
芝山町	3,259	1,101	2,072	86	7,858	1,133	413	720
横芝光町	6,065	5,651	414		25,585	648	603	44
一宮町	3,793	3,255	538		12,521	828	710	117
睦沢町	1,651	1,490	161		7,505	601	542	59
長生村	3,605	3,135	470		14,926	660	574	86
白子町	3,200	2,559	641		12,465	701	561	141
長柄町	2,319	1,443	876		7,901	802	499	303
長南町	2,111	1,809	302		9,269	622	533	89
大多喜町	2,923	1,983	940		10,552	757	513	243
御宿町	3,955	3,295	556	104	8,012	1,349	1,159	190
鋸南町	3,669	2,851	818		9,079	1,104	858	246
町 村 小 計	82,860	64,688	15,094	3,078	276,373	819	670	149

排出原単位順位(少ない順)		
順位	市町村名	排出原単位 (合計)
1	多古町	547
2	睦沢町	601
3	長南町	622
4	横芝光町	648
5	長生村	660
6	白子町	701
7	山武市	730
8	匝瑳市	734
9	東庄町	748
10	大多喜町	757
11	長柄町	802
12	野田市	807
13	神崎町	821
14	一宮町	828
15	八千代市	830
16	栄町	837
17	白井市	849
18	鎌ヶ谷市	855
19	いすみ市	872
20	大網白里町	878
21	佐倉市	880
22	市川市	881
23	松戸市	899
24	印西市	901
25	四街道市	902
26	柏市	919
27	酒々井町	919
28	我孫子市	922
29	旭市	948
30	流山市	948
31	八街市	966
32	南房総市	975
33	船橋市	976
34	東金市	979
35	九十九里町	983
36	富里市	987
37	習志野市	990
38	君津市	992
39	袖ヶ浦市	996
40	香取市	1001
41	市原市	1013
42	勝浦市	1059
43	茂原市	1103
44	富津市	1104
45	鋸南町	1104
46	成田市	1113
47	千葉市	1118
48	芝山町	1133
49	浦安市	1158
50	木更津市	1168
51	館山市	1238
52	鴨川市	1261
53	御宿町	1349
54	銚子市	1398
県 平 均		976

排出原単位順位(少ない順)		
順位	市町村名	排出原単位 (生活系)
1	多古町	398
2	芝山町	413
3	匝瑳市	489
4	長柄町	499
5	大多喜町	513
6	長南町	533
7	睦沢町	542
8	白子町	561
9	山武市	569
10	長生村	574
11	横芝光町	603
12	野田市	617
13	旭市	630
14	君津市	654
15	八千代市	661
16	東庄町	670
17	白井市	673
18	松戸市	681
19	鎌ヶ谷市	681
20	市川市	682
21	富津市	690
22	柏市	697
23	一宮町	710
24	千葉市	715
25	栄町	716
26	浦安市	724
27	印西市	729
28	我孫子市	730
29	習志野市	732
30	神崎町	732
31	九十九里町	740
32	木更津市	740
33	いすみ市	740
34	佐倉市	742
35	成田市	749
36	四街道市	751
37	船橋市	752
38	東金市	753
39	流山市	756
40	富里市	762
41	大網白里町	768
42	袖ヶ浦市	773
43	勝浦市	774
44	酒々井町	776
45	市原市	778
46	香取市	781
47	茂原市	791
48	八街市	806
49	南房総市	809
50	鴨川市	814
51	館山市	855
52	鋸南町	858
53	銚子市	953
54	御宿町	1159
県 平 均		718

排出原単位順位(少ない順)		
順位	市町村名	排出原単位 (事業系)
1	横芝光町	44
2	睦沢町	59
3	東庄町	78
4	長生村	86
5	神崎町	89
6	長南町	89
7	大網白里町	111
8	一宮町	117
9	栄町	121
10	いすみ市	132
11	佐倉市	138
12	白子町	141
13	酒々井町	143
14	多古町	149
15	四街道市	151
16	八街市	161
17	山武市	161
18	南房総市	166
19	八千代市	170
20	印西市	172
21	鎌ヶ谷市	174
22	白井市	176
23	御宿町	190
24	野田市	191
25	我孫子市	191
26	流山市	193
27	市川市	198
28	松戸市	218
29	香取市	220
30	柏市	221
31	袖ヶ浦市	222
32	船橋市	224
33	富里市	225
34	東金市	225
35	市原市	236
36	九十九里町	243
37	大多喜町	243
38	匝瑳市	245
39	鋸南町	246
40	習志野市	258
41	勝浦市	285
42	長柄町	303
43	茂原市	312
44	旭市	318
45	君津市	338
46	成田市	364
47	館山市	383
48	千葉市	402
49	富津市	414
50	木更津市	427
51	浦安市	434
52	銚子市	445
53	鴨川市	447
54	芝山町	720
県 平 均		258

Ⅲ 3. ごみ関係 (3)処理内訳(各処理量と率)

市町村 名	合 計 (市町村 処理量) A (t)	処 理 内 訳								焼 却 処 理 量						
		直接焼却		直接最終処分		焼却以外の 中間処理		直接資源化		合計		直接焼却量 =① (t)	焼却施設以外の中間処理施設からの搬入量 (可燃系残渣)			
		量 ① (t)	率 ①÷A (%)	量 ② (t)	※率 ②÷A (%)	量 ③ (t)	率 ③÷A (%)	量 ④ (t)	率 ④÷A (%)	焼却総量 ⑤=①+⑥ (t)	焼却率 ⑤÷A (%)		計 ⑥ (t)	粗大ごみ 処理施設 (t)	資源化を 行う施設 (t)	その他 の施設※ (t)
県 合 計	2,062,143	1,641,064	79.6	5,107	0.2	280,743	13.6	135,229	6.6	1,724,403	83.6	1,641,064	83,339	72,008	11,283	48
千葉市	347,971	257,074	73.9	1,149	0.3	27,260	7.8	62,488	18.0	265,456	76.3	257,074	8,382	8,382		
銚子市	35,250	29,590	83.9			3,459	9.8	2,201	6.2	30,392	86.2	29,590	802	605	197	
市川市	143,913	117,418	81.6			17,470	12.1	9,025	6.3	120,029	83.4	117,418	2,611	2,204	407	
船橋市	194,737	167,912	86.2			26,825	13.8			182,128	93.5	167,912	14,216	13,918	298	
館山市	22,624	17,329	76.6			3,071	13.6	2,224	9.8	17,858	78.9	17,329	529	366	163	
木更津市	53,618	43,382	80.9			6,432	12.0	3,804	7.1	46,334	86.4	43,382	2,952	2,291	661	
松戸市	136,489	114,431	83.8	240	0.2	13,898	10.2	7,920	5.8	116,767	85.6	114,431	2,336	1,680	656	
野田市	38,036	35,988	94.6	133	0.3	1,755	4.6	160	0.4	36,408	95.7	35,988	420	420		
茂原市	37,490	29,581	78.9			3,893	10.4	4,016	10.7	31,307	83.5	29,581	1,726	1,726		
成田市	49,341	42,179	85.5			7,162	14.5			42,179	85.5	42,179				
佐倉市	50,290	41,678	82.9	151	0.3	8,251	16.4	210	0.4	45,879	91.2	41,678	4,201	4,201		
東金市	20,965	18,226	86.9			1,522	7.3	1,217	5.8	18,789	89.6	18,226	563	552	11	
旭市	24,088	19,258	79.9	172	0.7	3,205	13.3	1,453	6.0	19,852	82.4	19,258	594	569	25	
習志野市	54,700	44,611	81.6			6,749	12.3	3,340	6.1	49,095	89.8	44,611	4,484	4,484		
柏市	133,854	91,580	68.4			40,683	30.4	1,591	1.2	101,174	75.6	91,580	9,594	8,313	1,281	
勝浦市	7,799	6,059	77.7			449	5.8	1,291	16.6	6,059	77.7	6,059				
市原市	98,903	83,449	84.4	1,027	1.0	9,072	9.2	5,355	5.4	86,984	87.9	83,449	3,535	3,535		
流山市	48,648	33,255	68.4			13,069	26.9	2,324	4.8	39,988	82.2	33,255	6,733	6,733		
八千代市	56,196	45,990	81.8			5,342	9.5	4,864	8.7	47,216	84.0	45,990	1,226	1,078	148	
我孫子市	45,324	28,929	63.8			15,688	34.6	707	1.6	31,626	69.8	28,929	2,697	1,948	749	
鴨川市	15,882	13,276	83.6	114	0.7	617	3.9	1,875	11.8	13,313	83.8	13,276	37	33	4	
鎌ヶ谷市	32,688	23,484	71.8			8,616	26.4	588	1.8	26,199	80.1	23,484	2,715		2,715	
君津市	31,935	24,801	77.7			2,963	9.3	4,171	13.1	25,998	81.4	24,801	1,197		1,197	
富津市	18,790	15,983	85.1			2,076	11.0	731	3.9	16,920	90.0	15,983	937		937	
浦安市	62,487	53,723	86.0			8,764	14.0			56,711	90.8	53,723	2,988	2,292	696	
四街道市	28,056	20,864	74.4			3,296	11.7	3,896	13.9	21,279	75.8	20,864	415	343	72	
袖ヶ浦市	19,832	17,482	88.2			2,350	11.8			17,482	88.2	17,482				
八街市	25,590	20,362	79.6	1,686	6.6	3,542	13.8			20,386	79.7	20,362	24		24	
印西市	27,648	21,224	76.8			4,223	15.3	2,201	8.0	22,383	81.0	21,224	1,159	1,159		
白井市	18,264	14,404	78.9			3,860	21.1			14,856	81.3	14,404	452	452		
富里市	17,212	14,255	82.8			2,569	14.9	388	2.3	14,303	83.1	14,255	48			48
南房総市	15,043	11,574	76.9	204	1.4	3,265	21.7			11,594	77.1	11,574	20	10	10	
匝瑳市	10,463	7,825	74.8	86	0.8	2,435	23.3	117	1.1	9,122	87.2	7,825	1,297	1,228	69	
香取市	30,490	25,251	82.8			3,772	12.4	1,467	4.8	25,559	83.8	25,251	308	308		
山武市	14,447	12,203	84.5			1,958	13.6	286	2.0	12,895	89.3	12,203	692	216	476	
いすみ市	13,302	10,865	81.7			1,226	9.2	1,211	9.1	10,865	81.7	10,865				
市 小 計	1,982,365	1,575,495	79.5	4,962	0.3	270,787	13.7	131,121	6.6	1,655,385	83.5	1,575,495	79,890	69,046	10,796	48
酒々井町	6,518	5,467	83.9	44	0.7	1,004	15.4	3	0.0	6,153	94.4	5,467	686	686		
栄町	6,053	5,140	84.9			913	15.1			5,385	89.0	5,140	245	245		
神崎町	1,929	1,689	87.6			183	9.5	57	3.0	1,690	87.6	1,689	1	1		
多古町	3,189	2,355	73.8	24	0.8	767	24.1	43	1.3	2,694	84.5	2,355	339	321	18	
東庄町	4,201	3,587	85.4			342	8.1	272	6.5	3,629	86.4	3,587	42		42	
大網白里町	15,265	13,238	86.7			1,100	7.2	927	6.1	13,612	89.2	13,238	374	366	8	
九十九里町	6,483	5,686	87.7			512	7.9	285	4.4	5,853	90.3	5,686	167	162	5	
芝山町	3,173	2,830	89.2			343	10.8			2,933	92.4	2,830	103		103	
横芝光町	5,768	4,614	80.0	2	0.0	1,152	20.0			4,846	84.0	4,614	232	12	220	
一宮町	3,793	2,833	74.7			532	14.0	428	11.3	3,095	81.6	2,833	262	262		
睦沢町	1,651	1,160	70.3			267	16.2	224	13.6	1,283	77.7	1,160	123	123		
長生村	3,605	2,746	76.2			474	13.1	385	10.7	2,978	82.6	2,746	232	232		
白子町	3,200	2,584	80.8			413	12.9	203	6.3	2,781	86.9	2,584	197	197		
長柄町	2,319	1,847	79.6			279	12.0	193	8.3	1,980	85.4	1,847	133	133		
長南町	2,111	1,463	69.3			352	16.7	296	14.0	1,623	76.9	1,463	160	160		
大多喜町	2,983	2,270	76.1	38	1.3	132	4.4	543	18.2	2,270	76.1	2,270				
御宿町	3,848	3,218	83.6			381	9.9	249	6.5	3,303	85.8	3,218	85		85	
鋸南町	3,689	2,842	77.0	37	1.0	810	22.0			2,910	78.9	2,842	68	62	6	
町村小計	79,778	65,569	82.2	145	0.2	9,956	12.5	4,108	5.1	69,018	86.5	65,569	3,449	2,962	487	

※「直接埋立率」=無処理率

焼却以外の中間処理量							最 終 処 分 量									減量・減容処理		市町村名
合計 =③ (t)	粗大ごみ 処理施設 (t)	ごみ 堆肥化 施設 (t)	メタ ン化 施設 (t)	ごみ 燃料化 施設 (t)	その他 資源化 施設 (t)	その他 の施設 ※ (t)	合計		直接 最終 処分量 =② (t)	焼却 残渣 埋立量 ⑧ (t)	焼却施設以外の中間処理施設からの 残渣埋立量(不燃系残渣)				減量減容量 ⑩=A-⑦ (t)	減量率 ⑩÷A (%)		
							総埋立量 ⑦=②+③+④+⑤ (t)	率 ⑦÷A (%)			計 ⑨ (t)	粗大ごみ 処理施設 (t)	資源化を 行う施設 (t)	その他の 施設 (t)				
280,743	127,930	2,165	268	3,608	146,420	352	155,172	7.5	5,107	128,992	21,073	15,399	5,370	304	1,906,971	92.5	県 合 計	
27,260	13,348		241		13,671		29,576	8.5	1,149	25,218	3,209	3,209			318,395	91.5	千葉市	
3,459	2,136				1,323		3,973	11.3		3,255	718	718			31,277	88.7	銚子市	
17,470	6,374				11,096		14,271	9.9		12,103	2,168	2,168			129,642	90.1	市川市	
26,825	17,379	918	27		8,501		5,244	2.7		4,739	505	505			189,493	97.3	船橋市	
3,071	1,583				1,488		3,011	13.3		2,308	703	703			19,613	86.7	館山市	
6,432	2,895				3,537		1,352	2.5		1,352					52,266	97.5	木更津市	
13,898	6,894				7,004		16,147	11.8	240	13,891	2,016		2,016		120,342	88.2	松戸市	
1,755	459	446		850			3,561	9.4	133	3,428					34,475	90.6	野田市	
3,893	3,893						4,232	11.3		3,826	406	406			33,258	88.7	茂原市	
7,162	2,856			2,758	1,548		2,395	4.9		1,475	920	920			46,946	95.1	成田市	
8,251	6,384				1,867		1,440	2.9	151	1,156	133	133			48,850	97.1	佐倉市	
1,522	855				667		621	3.0		346	275		275		20,344	97.0	東金市	
3,205	1,802				1,403		3,135	13.0	172	1,735	1,228	873	355		20,953	87.0	旭市	
6,749	6,749						1,537	2.8		1,537					53,163	97.2	習志野市	
40,683	9,290				31,393		8,183	6.1		8,183					125,671	93.9	柏市	
449					449		763	9.8		763					7,036	90.2	勝浦市	
9,072	9,072						10,910	11.0	1,027	7,251	2,632	2,632			87,993	89.0	市原市	
13,069	9,294				3,775		3,244	6.7		3,242	2	2			45,404	93.3	流山市	
5,342	1,374				3,968		7,541	13.4		7,034	507		507		48,655	86.6	八千代市	
15,688	3,721	289			11,678		734	1.6			734	697	37		44,590	98.4	我孫子市	
617	58				559		445	2.8	114	331					15,437	97.2	鴨川市	
8,616					8,616		2,855	8.7		2,855					29,833	91.3	鎌ヶ谷市	
2,963		454			2,509		798	2.5		798					31,137	97.5	君津市	
2,076					2,076		535	2.8		535					18,255	97.2	富津市	
8,764	3,549				5,215		4,904	7.8		4,904					57,583	92.2	浦安市	
3,296	720				2,576		1,382	4.9		1,061	321		321		26,674	95.1	四街道市	
2,350	2,350														19,832	100.0	袖ヶ浦市	
3,542					3,524	18	1,984	7.8	1,686	88	210		192	18	23,606	92.2	八街市	
4,223	2,146				2,077		3,211	11.6		2,812	399	399			24,437	88.4	印西市	
3,860	812	58			2,990		1,923	10.5		1,775	148	148			16,341	89.5	白井市	
2,569	1,646				626	297	651	3.8		402	249			249	16,561	96.2	富里市	
3,265	85				3,180		1,390	9.2	204	1,153	33	31	2		13,653	90.8	南房総市	
2,435	1,228				1,207		452	4.3	86	149	217		217		10,011	95.7	匝瑳市	
3,772	3,381				391		5,109	16.8		3,754	1,355	1,355			25,381	83.2	香取市	
1,958	336				1,622		1,231	8.5		963	268		268		13,216	91.5	山武市	
1,226	76				1,150		486	3.7			486		486		12,816	96.3	いすみ市	
270,787	122,745	2,165	268	3,608	141,686	315	149,226	7.5	4,962	124,422	19,842	14,899	4,676	267	1,833,139	92.5	市 小 計	
1,004	984				20		64	1.0	44		20	20			6,454	99.0	酒々井町	
913	450				463		721	11.9		642	79	79			5,332	88.1	栄町	
183	170				13		372	19.3		275	97	97			1,557	80.7	神崎町	
767	321				446		134	4.2	24	18	92		92		3,055	95.8	多古町	
342					342		526	12.5		431	95		95		3,675	87.5	東庄町	
1,100	568				532		468	3.1		250	218		218		14,797	96.9	大網白里町	
512	250				262		216	3.3		108	108		108		6,267	96.7	九十九里町	
343					343		408	12.9		360	48		48		2,765	87.1	芝山町	
1,152					1,152		585	10.1	2	450	133		133		5,183	89.9	横芝光町	
532	532						445	11.7		381	64	64			3,348	88.3	一宮町	
267	267						192	11.6		157	35	35			1,459	88.4	睦沢町	
474	474						428	11.9		367	61	61			3,177	88.1	長生村	
413	413						381	11.9		326	55	55			2,819	88.1	白子町	
279	279						278	12.0		242	36	36			2,041	88.0	長柄町	
352	352						244	11.6		200	44	44			1,867	88.4	長南町	
132					132		38	1.3	38						2,945	98.7	大多喜町	
381					381										3,848	100.0	御宿町	
810	125				648	37	446	12.1	37	363	46	9		37	3,243	87.9	鋸南町	
9,956	5,185				4,734	37	5,946	7.5	145	4,570	1,231	500	694	37	73,832	92.5	町 村 小 計	

※その他の施設とは、資源化を目的とせず、埋立処分のための破碎、減溶化等を行う施設をいう

Ⅲ 3. ごみ処理関係 (4)ごみ資源化の状況

市町村名	① 直接資源化量																			計
	紙類(02、03を除く)	紙パック	紙製容器包装	金属類	ガラス類	ペットボトル	白色トレイ	プラスチック類(07を除く)	プラスチック類(07、08を除く)	布類	肥料	飼料	溶融スラグ	固形燃料(RDF, RPF)	燃料(13を除く)	焼却灰・飛灰のセメント原料	飛灰の山元還元	廃食用油(BDF)	その他	
	(t)	(t)	(t)	(t)	(t)	(t)	(t)	(t)	(t)	(t)	(t)	(t)	(t)	(t)	(t)	(t)	(t)	(t)	(t)	
県 合 計	100,399	245	5,041	6,178	5,868	1,474	1	535		5,661								16	9,811	135,229
千葉市	45,403			3,688	3,821					61									9,515	62,488
鎌子市	2,045	1	154				1													2,201
市川市	4,933	101	3,432							559										9,025
船橋市																				
館山市	2,213	11																		2,224
木更津市	2,962	15	752							75										3,804
松戸市	5,850			409	264	104				1,293										7,920
野田市				91															69	160
茂原市	3,765	15	2							209									25	4,016
成田市																				
佐倉市	140																	11	59	210
東金市	525		174	217		212				89										1,217
旭市	829	4						528		92										1,453
習志野市	3,126	18								196										3,340
柏市	1,394	3								194										1,591
勝浦市	884	3			229	87				76									12	1,291
市原市	4,827	14				122				345									47	5,355
流山市	2,040									284										2,324
八千代市	4,317	19								528										4,864
我孫子市										707										707
鴨川市	1,479			316		80														1,875
鎌ヶ谷市				588																588
君津市	3,255	26			795	74				21										4,171
富津市	692	6	9							24										731
浦安市																				
四街道市	2,360			283	692	285				276										3,896
袖ヶ浦市																				
八街市																				
印西市	1,952									249										2,201
白井市																				
富里市	387	1																		388
南房総市																				
匝瑳市	117																			117
香取市	1,311	1								155										1,467
山武市	29		9	112		136														286
いすみ市	802	1	308			98				2										1,211
市 小 計	97,637	239	4,840	5,704	5,801	1,198	1	528		5,435								11	9,727	131,121
酒々井町																			3	3
栄町																				
神崎町	46	1								10										57
多古町	43																			43
東庄町	23		43	122		45				11									28	272
大網白里町	388	1	101	217		158				59								3		927
九十九里町	131		54	60		40														285
芝山町																				
横芝光町																				
一宮町	396	1								28									3	428
睦沢町	203									18									3	224
長生村	350	1								30									4	385
白子町	180		1							19									3	203
長柄町	175		1							15									2	193
長南町	271	1	1							20									3	296
大多喜町	317	1		75	67	33		7		6								2	35	543
御宿町	239									10										249
館南町																				
町 村 小 計	2,762	6	201	474	67	276		7		226								5	84	4,108

市町村名	②施設処理を伴う資源化量																				計	市町村名
	紙類(02、03を除く)	紙パック	紙製容器包装	金属類	ガラス類	ペットボトル	白色トレイ	プラスチック類(07を除く)	プラスチック類(07、08を除く)	布類	肥料	飼料	溶融スラッグ	固形燃料(RDF、RPF)	燃料(13を除く)	焼却灰・飛灰のセメント原料	飛灰の山元還元	廃食用油(BDF)	その他			
	(t)	(t)	(t)	(t)	(t)	(t)	(t)	(t)	(t)	(t)	(t)	(t)	(t)	(t)	(t)	(t)	(t)	(t)	(t)			
県 合 計	30,876	127	1,428	48,778	36,203	12,420	7	23,090	2,168	3,231	1,444		29,433	2,758	877	38,501	54	95	19,322	250,812	県 合 計	
千葉市				5,227	7,221	3,216							3,975			4,795			380	24,814	千葉市	
銚子市	2			813	676	197		253												1,941	銚子市	
市川市	1		18	3,607	2,454	841		5,055								1,952			3,065	16,993	市川市	
船橋市				5,383	5,472	168			18		918				27	15,564			905	28,455	船橋市	
館山市				491	517	169	5	294												1,476	館山市	
木更津市				1,878	929	550		640					4,462						12	8,471	木更津市	
松戸市				2,733	1,462			4,723	491							817			137	10,363	松戸市	
野田市				39									3,872		850	145				4,906	野田市	
茂原市				798	670	289										769			4	2,530	茂原市	
成田市	79			1,048	798	97			1,315					2,758		1,149		57	2,353	9,654	成田市	
佐倉市	152		404	1,317	733	228		907					1,981			888				6,610	佐倉市	
東金市			2	319	355				4				200			8			1,828	2,716	東金市	
旭市				696	496	191							834			69				2,286	旭市	
習志野市	70			1,909	499	495				24			5,999						9	9,005	習志野市	
柏市	15,326	93		4,255	2,930	1,777		4,760		2,150			126						131	31,548	柏市	
勝浦市				235				214												449	勝浦市	
市原市				2,035	1,071											2,246				5,352	市原市	
流山市				1,000	334	359		818					366				54		267	3,198	流山市	
八千代市	63			1,366	1,439	605	1			16						1,313			203	5,006	八千代市	
我孫子市	5,656	27		1,529	965	402		1,435		58	14							38	4,560	14,684	我孫子市	
鴨川市				19	345	37										744			21	1,166	鴨川市	
鎌ヶ谷市	2,390			639	725	356		1,703		51									179	6,043	鎌ヶ谷市	
君津市				970		186		441			454		2,720						49	4,820	君津市	
富津市	60			653	265	112		192					1,784						90	3,156	富津市	
浦安市	1,387		832	1,730	1,222	605										1,478				7,254	浦安市	
四街道市	58			330		22				7						907			51	1,375	四街道市	
袖ヶ浦市	883			825	225	41				6			2,111							4,091	袖ヶ浦市	
八街市	1,406	4		706	547	197		452	30				160			1,611				5,113	八街市	
印西市				487	23															510	印西市	
白井市	1,390			407	408	204		595		179	58								19	3,260	白井市	
富里市				541	266	137			149	313						1,808			866	4,080	富里市	
南房総市	1,232	1	157	425	384	174		416	141	175						41			26	3,172	南房総市	
匝瑳市	87			375	249	81		40		45						665			71	1,613	匝瑳市	
香取市				1,097	468	242										157			149	2,113	香取市	
山武市	87			411	359	49			2	60			60			2			579	1,609	山武市	
いすみ市				475	74								576			146			789	2,060	いすみ市	
市 小 計	30,329	125	1,413	46,768	34,581	12,027	6	22,938	2,150	3,084	1,444		29,226	2,758	877	37,274	54	95	16,743	241,892	市小計	
酒々井町				197	81	20										385				683	酒々井町	
栄町	43	1	14	170	132	70	1	111		36										578	栄町	
神崎町				50	22	13														85	神崎町	
多古町	32			135	91	30				14	16					200			26	544	多古町	
東庄町				130	124											62			95	411	東庄町	
大網白里町			1	213	281				3				145			6			1,331	1,980	大網白里町	
九十九里町				93	140				1				62			3			570	869	九十九里町	
芝山町	29			63	59	16				20									5	192	芝山町	
横芝光町	68			205	157	47		11		42						124			28	682	横芝光町	
一宮町				112	67	26										74			1	280	一宮町	
睦沢町				57	37	15										30				139	睦沢町	
長生村				102	47	22										71			2	244	長生村	
白子町				87	53	21										67				228	白子町	
長柄町				62	35	13										48				158	長柄町	
長南町				78	49	21										38				186	長南町	
大多喜町				10		33		7												50	大多喜町	
御宿町				113	142	9		23								92			509	888	御宿町	
鋸南町	375	1		133	105	37				33						27			12	723	鋸南町	
町 村 小 計	547	2	15	2,010	1,622	393	1	152	18	147			207			1,227			2,579	8,920	町村小計	

III 3. ごみ処理関係 (4)ごみ資源化の状況 (つづき)

市町村名	③集団回収量																			計
	紙類(02、03を除く)	紙パック	紙製容器包装	金属類	ガラス類	ペットボトル	白色トレイ	プラスチック類(07を除く)	プラスチック類(07、08を除く)	布類	肥料	飼料	溶融スラグ	固形燃料(RDF、RPF)	燃料(13を除く)	焼却灰・飛灰のセメント原料	飛灰の山元還元	廃食用油(BDF)	その他	
	(t)	(t)	(t)	(t)	(t)	(t)	(t)	(t)	(t)	(t)	(t)	(t)	(t)	(t)	(t)	(t)	(t)	(t)	(t)	
県 合 計	121,914	259	777	4,108	5,397	2,212				7,743								9	12	142,431
千葉市	33,627	105								2,113										35,845
鎌子市																				
市川市	2,953	6	777	378	844					114										5,072
船橋市	18,391	45								2,064										20,500
館山市																				
木更津市	1,557				24					62										1,643
松戸市	15,352			1,152	1,828	1,539				1,061										20,932
野田市	5,041	15		905	1,102	371				533										7,967
茂原市																				
成田市	1,993			78	149	55				84										2,359
佐倉市	6,352	3		16	1					48										6,420
東金市	452									8										460
旭市																				
習志野市	3,386	27		61	73					149										3,696
柏市																				
勝浦市	137	1		15	26	1				9									1	190
市原市	4,013	18		155	47	126				123										4,482
流山市	6,606			616	893					422										8,537
八千代市	2,269			6						142										2,417
我孫子市																				
鴨川市	598			22	14															634
鎌ヶ谷市	784			282	56					159										1,281
君津市	459	2		8	19					7										495
富津市	746	4		9	22					22										803
浦安市	5,120	9								189										5,318
四街道市	1,139	6		8	1	10				72								2		1,238
袖ヶ浦市	1,942	8		103	222	97				21								7		2,400
八街市	618			26	6															650
印西市	1,913			21	13					87										2,034
白井市	519			98	45					24										686
富里市	903	2		17	4					37										963
南房総市																				
館境市	213	1		13	1	7				18									2	255
香取市	1,275									50										1,325
山武市	690			25		6				30										751
いすみ市																				
市 小 計	119,048	252	777	4,014	5,390	2,212				7,648								9	3	139,353
酒々井町	754	1		5	1					20										781
栄町	781			61						60										902
神崎町	98			1	4					5										108
多古町																				
東庄町																				
大網白里町	1,000	6		27						1									9	1,043
九十九里町	50									4										54
芝山町	79				2					5										86
横芝光町																				
一宮町																				
睦沢町																				
長生村																				
白子町																				
長柄町																				
長南町																				
大多喜町																				
御宿町	104																			104
館南町																				
町 村 小 計	2,866	7		94	7					95									9	3,078

	④資源化量合計(直接資源化量+施設処理を伴う資源化量+集団回収量)																					
市町村名	紙類(02、03を除く) (t)	紙パック (t)	紙製容器包装 (t)	金属類 (t)	ガラス類 (t)	ペットボトル (t)	白色トレイ (t)	プラスチック類(07を除く) (t)	プラスチック類(07、08を除く) (t)	布類 (t)	肥料 (t)	飼料 (t)	溶融スラグ (t)	固形燃料(RDF、RPF) (t)	燃料(13を除く) (t)	焼却灰・飛灰のセメント原料 (t)	飛灰の山元還元 (t)	廃食用油(BDF) (t)	その他 (t)	計 (t)	市町村名	
県 合 計	253,189	631	7,246	59,064	47,468	16,106	8	23,625	2,168	16,635	1,444			29,433	2,758	877	38,501	54	120	29,145	528,472	県 合 計
千葉市	79,030	105		8,915	11,042	3,216				2,174				3,975			4,795			9,895	123,147	千葉市
鎌子市	2,047	1	154	813	676	197	1	253													4,142	鎌子市
市川市	7,887	107	4,227	3,985	3,298	841		5,055		673							1,952			3,065	31,090	市川市
船橋市	18,391	45		5,383	5,472	168			18	2,064	918					27	15,564			905	48,955	船橋市
館山市	2,213	11		491	517	169	5	294													3,700	館山市
木更津市	4,519	15	752	1,878	953	550		640		137				4,462						12	13,918	木更津市
松戸市	21,202			4,294	3,554	1,643		4,723	491	2,354							817			137	39,215	松戸市
野田市	5,041	15		1,035	1,102	371				533				3,872		850	145			69	13,033	野田市
茂原市	3,765	15	2	798	670	289				209							769			29	6,546	茂原市
成田市	2,072			1,126	947	152				1,315	84				2,758		1,149		57	2,353	12,013	成田市
佐倉市	6,644	3	404	1,333	734	228		907		48				1,981			888		11	59	13,240	佐倉市
東金市	977		176	536	355	212			4	97				200			8			1,828	4,393	東金市
旭市	829	4		696	496	191		528		92				834			69				3,739	旭市
習志野市	6,582	45		1,970	572	495				369				5,999						9	16,041	習志野市
柏市	16,720	96		4,255	2,930	1,777		4,760		2,344				126						131	33,139	柏市
勝浦市	1,021	4		250	255	88		214		85										13	1,930	勝浦市
市原市	8,840	32		2,190	1,118	248				468							2,246			47	15,189	市原市
流山市	8,646			1,616	1,227	359		818		706				366				54		267	14,059	流山市
八千代市	6,649	19		1,372	1,439	605	1			686							1,313			203	12,287	八千代市
我孫子市	5,656	27		1,529	965	402		1,435		765	14								38	4,560	15,391	我孫子市
鴨川市	2,077			357	359	117											744			21	3,675	鴨川市
鎌ヶ谷市	3,174			1,509	781	356		1,703		210										179	7,912	鎌ヶ谷市
君津市	3,714	28		978	814	260		441		28	454			2,720						49	9,486	君津市
富津市	1,498	10	9	662	287	112		192		46				1,784						90	4,690	富津市
浦安市	6,507	9	832	1,730	1,222	605				189							1,478				12,572	浦安市
四街道市	3,557	6		621	693	317				355							907		2	51	6,509	四街道市
袖ヶ浦市	2,825	8		928	447	138				27				2,111					7		6,491	袖ヶ浦市
八街市	2,024	4		732	553	197		452	30					160			1,611				5,763	八街市
印西市	3,865			508	36					336											4,745	印西市
白井市	1,909			505	453	204		595		203	58									19	3,946	白井市
富里市	1,290	3		558	270	137			149	350							1,808			866	5,431	富里市
南房総市	1,232	1	157	425	384	174		416	141	175							41			26	3,172	南房総市
匝瑳市	417	1		388	250	88		40		63							665			73	1,985	匝瑳市
香取市	2,586	1		1,097	468	242				205							157			149	4,905	香取市
山武市	806		9	548	359	191			2	90				60			2			579	2,646	山武市
いすみ市	802	1	308	475	74	98				2				576			146			789	3,271	いすみ市
市 小 計	247,014	616	7,030	56,486	45,772	15,437	7	23,466	2,150	16,167	1,444			29,226	2,758	877	37,274	54	115	26,473	512,366	市小計
酒々井町	754	1		202	82	20				20							385			3	1,467	酒々井町
栄町	824	1	14	231	132	70	1	111		96											1,480	栄町
神崎町	144	1		51	26	13				15											250	神崎町
多古町	75			135	91	30				14	16						200			26	587	多古町
東庄町	23		43	252	124	45				11							62			123	683	東庄町
大網白里町	1,388	7	102	457	281	158			3	60				145			6		3	1,340	3,950	大網白里町
九十九里町	181		54	153	140	40			1	4				62			3			570	1,208	九十九里町
芝山町	108			63	61	16				25										5	278	芝山町
横芝光町	68			205	157	47		11		42							124			28	682	横芝光町
一宮町	396	1		112	67	26				28							74			4	708	一宮町
睦沢町	203			57	37	15				18							30			3	363	睦沢町
長生村	350	1		102	47	22				30							71			6	629	長生村
白子町	180		1	87	53	21				19							67			3	431	白子町
長柄町	175		1	62	35	13				15							48			2	351	長柄町
長南町	271	1	1	78	49	21				20							38			3	482	長南町
大多喜町	317	1		85	67	66		14		6									2	35	593	大多喜町
御宿町	343			113	142	9		23		10							92			509	1,241	御宿町
鋸南町	375	1		133	105	37				33							27			12	723	鋸南町
町 村 小 計	6,175	15	216	2,578	1,696	669	1	159	18	468				207			1,227		5	2,672	16,106	町村小計

Ⅲ 3. ごみ処理関係 (4)ごみ資源化の状況 ⑤市町村再資源化率・リサイクル率

市町村名	再資源化総量				市町村 総処理量	集団回収を 含んだ処理 合計	市町村 再資源化率	リサイクル 率	リサイ クル率 順位
	A=	直接	施設処理を	集団					
	(1)+(2)+(3)	資源化量	伴う資源化量	回収量					
	(t)	(t)	(t)	(t)	(t)	(t)	(%)	(%)	
県 合 計	528,472	135,229	250,812	142,431	2,062,143	2,204,574	18.7	24.0	
千葉市	123,147	62,488	24,814	35,845	347,971	383,816	25.1	32.1	2
銚子市	4,142	2,201	1,941		35,250	35,250	11.8	11.8	53
市川市	31,090	9,025	16,993	5,072	143,913	148,985	18.1	20.9	29
船橋市	48,955		28,455	20,500	194,737	215,237	14.6	22.7	21
館山市	3,700	2,224	1,476		22,624	22,624	16.4	16.4	43
木更津市	13,918	3,804	8,471	1,643	53,618	55,261	22.9	25.2	9
松戸市	39,215	7,920	10,363	20,932	136,489	157,421	13.4	24.9	10
野田市	13,033	160	4,906	7,967	38,036	46,003	13.3	28.3	7
茂原市	6,546	4,016	2,530		37,490	37,490	17.5	17.5	40
成田市	12,013		9,654	2,359	49,341	51,700	19.6	23.2	19
佐倉市	13,240	210	6,610	6,420	50,290	56,710	13.6	23.3	17
東金市	4,393	1,217	2,716	460	20,965	21,425	18.8	20.5	31
旭市	3,739	1,453	2,286		24,088	24,088	15.5	15.5	46
習志野市	16,041	3,340	9,005	3,696	54,700	58,396	22.6	27.5	8
柏市	33,139	1,591	31,548		133,854	133,854	24.8	24.8	11
勝浦市	1,930	1,291	449	190	7,799	7,989	22.3	24.2	15
市原市	15,189	5,355	5,352	4,482	98,903	103,385	10.8	14.7	49
流山市	14,059	2,324	3,198	8,537	48,648	57,185	11.4	24.6	13
八千代市	12,287	4,864	5,006	2,417	56,196	58,613	17.6	21.0	28
我孫子市	15,391	707	14,684		45,324	45,324	34.0	34.0	1
鴨川市	3,675	1,875	1,166	634	15,882	16,516	19.1	22.3	22
鎌ヶ谷市	7,912	588	6,043	1,281	32,688	33,969	20.3	23.3	18
君津市	9,486	4,171	4,820	495	31,935	32,430	28.2	29.3	5
富津市	4,690	731	3,156	803	18,790	19,593	20.7	23.9	16
浦安市	12,572		7,254	5,318	62,487	67,805	11.6	18.5	36
四街道市	6,509	3,896	1,375	1,238	28,056	29,294	18.8	22.2	23
袖ヶ浦市	6,491		4,091	2,400	19,832	22,232	20.6	29.2	6
八街市	5,763		5,113	650	25,590	26,240	20.0	22.0	25
印西市	4,745	2,201	510	2,034	27,648	29,682	9.8	16.0	45
白井市	3,946		3,260	686	18,264	18,950	17.8	20.8	30
富里市	5,431	388	4,080	963	17,212	18,175	26.0	29.9	4
南房総市	3,172		3,172		15,043	15,043	21.1	21.1	27
匝瑳市	1,985	117	1,613	255	10,463	10,718	16.5	18.5	37
香取市	4,905	1,467	2,113	1,325	30,490	31,815	11.7	15.4	47
山武市	2,646	286	1,609	751	14,447	15,198	13.1	17.4	42
いすみ市	3,271	1,211	2,060		13,302	13,302	24.6	24.6	12
市 小 計	512,366	131,121	241,892	139,353	1,982,365	2,121,718	18.8	24.1	
酒々井町	1,467	3	683	781	6,518	7,299	10.5	20.1	32
栄町	1,480		578	902	6,053	6,955	9.5	21.3	26
神崎町	250	57	85	108	1,929	2,037	7.4	12.3	51
多古町	587	43	544		3,189	3,189	18.4	18.4	39
東庄町	683	272	411		4,201	4,201	16.3	16.3	44
大網白里町	3,950	927	1,980	1,043	15,265	16,308	19.0	24.2	14
九十九里町	1,208	285	869	54	6,483	6,537	17.8	18.5	38
芝山町	278		192	86	3,173	3,259	6.1	8.5	54
横芝光町	682		682		5,768	5,768	11.8	11.8	52
一宮町	708	428	280		3,793	3,793	18.7	18.7	35
睦沢町	363	224	139		1,651	1,651	22.0	22.0	24
長生村	629	385	244		3,605	3,605	17.4	17.4	41
白子町	431	203	228		3,200	3,200	13.5	13.5	50
長柄町	351	193	158		2,319	2,319	15.1	15.1	48
長南町	482	296	186		2,111	2,111	22.8	22.8	20
大多喜町	593	543	50		2,983	2,983	19.9	19.9	33
御宿町	1,241	249	888	104	3,848	3,952	29.5	31.4	3
鋸南町	723		723		3,689	3,689	19.6	19.6	34
町 村 小 計	16,106	4,108	8,920	3,078	79,778	82,856	16.3	19.4	

※「集団回収量」とは、市町村による用具の貸出、補助金の交付等で市町村登録された住民団体によって回収された量をいう。

※「市町村再資源化率」とは、市町村が収集処理したごみからの資源化量の割合で、集団回収量は含めない。

※「リサイクル率」は集団回収量も含めた資源化量の割合。

Ⅲ 3. ごみ関係 (5)収集体制 ①生活系ごみ その1

市町村名	可燃ごみ						不燃ごみ						(資源ごみ) 紙(紙パック、紙製容器包装を除く)					
	収集運搬				収集回数 (回/週)	収集方式	収集運搬				収集回数 (回/月)	収集方式	収集運搬				収集回数 (回/月)	収集方式
	直営	委託	許可	無し			直営	委託	許可	無し			直営	委託	許可	無し		
県 合 計	11	51	1				11	45		3			6	46	1	7		
千葉市		○			2回	ステーション方式		○			2回	ステーション方式				○		
銚子市		○			2回	ステーション方式		○			2回	ステーション方式		○			4回	ステーション方式
市川市	○	○			3回	ステーション方式	○	○			4回	ステーション方式		○			4回	ステーション方式
船橋市	○	○			3回	ステーション方式		○			1回	ステーション方式				○		
館山市	○	○			3回	ステーション方式		○			5回	ステーション方式		○			2回	ステーション方式
木更津市		○			2回	ステーション方式		○			2回	ステーション方式	○	○			2回	ステーション方式
松戸市		○			3回	ステーション方式		○			5回	ステーション方式		○			4回	ステーション方式
野田市	○	○			2回	ステーション方式	○	○			4回	ステーション方式		○			2回	ステーション方式
茂原市		○			3回	ステーション方式		○			1回	ステーション方式	○	○			2回	ステーション方式
成田市		○			2回	併用		○			2回	併用				○		
佐倉市		○			3回	ステーション方式		○			4回	ステーション方式				○		
東金市		○			5回	ステーション方式		○			2回	ステーション方式		○			不定期	その他
旭市		○			2回	ステーション方式				○				○			4回	ステーション方式
習志野市		○			3回	ステーション方式	○				2回	ステーション方式		○			4回	ステーション方式
柏市	○				2回	ステーション方式	○				2回	ステーション方式		○			2回	ステーション方式
勝浦市		○			2回	ステーション方式		○			2回	ステーション方式		○			2回	ステーション方式
市原市		○			3回	ステーション方式	○				2回	ステーション方式		○			2回	ステーション方式
流山市		○			2回	ステーション方式		○			2回	ステーション方式		○			2回	ステーション方式
八千代市		○			3回	ステーション方式	○				1回	ステーション方式		○			4回	ステーション方式
我孫子市		○			2回	ステーション方式		○			2回	ステーション方式		○			4回	ステーション方式
鴨川市	○				2回	ステーション方式	○				2回	ステーション方式	○				2回	ステーション方式
鎌ヶ谷市		○			3回	ステーション方式		○			2回	ステーション方式		○			4回	ステーション方式
君津市		○			2回	ステーション方式	○	○			1回	ステーション方式		○			2回	ステーション方式
富津市		○			2回	ステーション方式		○			5回	ステーション方式		○			4回	ステーション方式
浦安市		○			3回	各戸収集方式		○			4回	各戸収集方式		○			4回	各戸収集方式
四街道市		○			3回	ステーション方式		○			4回	ステーション方式		○			4回	ステーション方式
袖ヶ浦市		○			3回	ステーション方式		○			4回	ステーション方式		○			4回	ステーション方式
八街市		○			3回	ステーション方式		○			1回	ステーション方式		○			2回	ステーション方式
印西市		○			2回	ステーション方式		○			2回	ステーション方式		○			4回	ステーション方式
白井市		○			2回	ステーション方式		○			2回	ステーション方式		○			4回	ステーション方式
富里市		○			3回	ステーション方式		○			3回	ステーション方式				○		
南房総市	○	○	○		2回	ステーション方式	○			○	1回	ステーション方式	○	○	○		1回	ステーション方式
匝瑳市	○	○			2回	ステーション方式		○			2回	ステーション方式		○			2回	ステーション方式
香取市		○			2回	併用		○			2回	ステーション方式		○			2回	ステーション方式
山武市		○			2回	ステーション方式		○			2回	ステーション方式		○			2回	ステーション方式
いすみ市	○	○			3回	ステーション方式	○	○			1回	ステーション方式	○	○			1回	ステーション方式
酒々井町		○			2回	ステーション方式		○			1回	ステーション方式				○		
栄町		○			2回	ステーション方式		○			5回	ステーション方式		○			5回	ステーション方式
神崎町		○			2回	ステーション方式		○			1回	ステーション方式				○		
多古町		○			2回	ステーション方式		○			2回	ステーション方式		○			2回	ステーション方式
東庄町		○			2回	各戸収集方式		○			2回	ステーション方式		○			2回	ステーション方式
大網白里町		○			3回	ステーション方式		○			4回	ステーション方式		○			不定期	その他
九十九里町		○			2回	その他		○			1回	その他		○			不定期	その他
芝山町		○			2回	ステーション方式		○			2回	ステーション方式		○			2回	ステーション方式
横芝光町		○			2回	ステーション方式		○			2回	ステーション方式		○			2回	ステーション方式
一宮町		○			3回	ステーション方式		○			1回	ステーション方式		○			1回	ステーション方式
睦沢町		○			3回	ステーション方式		○			1回	ステーション方式		○			1回	ステーション方式
長生村		○			3回	ステーション方式		○			1回	ステーション方式		○			1回	ステーション方式
白子町		○			3回	ステーション方式		○			1回	ステーション方式		○			1回	ステーション方式
長柄町		○			3回	ステーション方式		○			1回	ステーション方式		○			1回	ステーション方式
長南町		○			3回	ステーション方式		○			1回	ステーション方式		○			1回	ステーション方式
大多喜町		○			3回			○			2回			○			2回	
御宿町	○	○			2回	ステーション方式				○			○	○			4回	ステーション方式
鋸南町	○				2回	ステーション方式	○				1回	ステーション方式		○			2回	ステーション方式

市町村名	(資源ごみ)																	
	紙パック						紙製容器包装						金属					
	収集運搬				収集回数 (回/月)	収集 方式	収集運搬				収集回数 (回/月)	収集 方式	収集運搬				収集 回数 (回/月)	収集 方式
	直営	委託	許可	無し			直営	委託	許可	無し			直営	委託	許可	無し		
県 合 計	6	43		8			3	27		26			8	47	1	4		
千葉市				○						○				○			4回	ステーション方式
銚子市		○			4回	その他		○			4回	ステーション方式		○			2回	ステーション方式
市川市		○			4回	ステーション方式		○			4回	ステーション方式	○	○			4回	ステーション方式
船橋市				○						○				○			4回	ステーション方式
館山市		○			2回	ステーション方式				○						○		
木更津市	○				4回	ステーション方式	○				2回	ステーション方式	○				4回	ステーション方式
松戸市		○			4回	ステーション方式		○			4回	ステーション方式		○			4回	ステーション方式
野田市		○			2回	ステーション方式				○				○			2回	ステーション方式
茂原市	○	○			2回	ステーション方式	○	○			2回	ステーション方式	○	○			2回	ステーション方式
成田市				○						○				○			2回	併用
佐倉市				○				○			4回	ステーション方式		○			2回	ステーション方式
東金市				○						○				○			2回	ステーション方式
旭市		○			4回	ステーション方式		○			4回	ステーション方式		○			4回	ステーション方式
習志野市		○			4回	ステーション方式				○				○			4回	ステーション方式
柏市		○			2回	ステーション方式		○			2回	ステーション方式		○			2回	ステーション方式
勝浦市		○			2回	ステーション方式		○			2回	ステーション方式				○		
市原市		○			2回	ステーション方式				○				○			2回	ステーション方式
流山市		○			2回	ステーション方式				○				○			2回	ステーション方式
八千代市		○			4回	ステーション方式		○			4回	ステーション方式		○			4回	ステーション方式
我孫子市		○			4回	ステーション方式		○			4回	ステーション方式		○			4回	ステーション方式
鴨川市	○				2回	ステーション方式				○			○				3回	ステーション方式
鎌ヶ谷市		○			4回	ステーション方式		○			4回	ステーション方式		○			4回	ステーション方式
君津市		○			2回	ステーション方式		○			2回	ステーション方式		○			2回	ステーション方式
富津市		○			4回	ステーション方式		○			2回	ステーション方式		○			7回以上	ステーション方式
浦安市		○			7回以上	その他		○			7回以上	その他		○			4回	ステーション方式
四街道市		○			4回	ステーション方式				○				○			4回	ステーション方式
袖ヶ浦市				○						○				○			4回	ステーション方式
八街市		○			2回	ステーション方式				○				○			2回	ステーション方式
印西市		○			4回	ステーション方式		○			4回	ステーション方式				○		
白井市		○			4回	ステーション方式				○				○			4回	ステーション方式
富里市		○			2回	ステーション方式				○				○			3回	ステーション方式
南房総市				○						○			○	○	○		2回	ステーション方式
匝瑳市		○			2回	ステーション方式		○			2回	ステーション方式		○			2回	ステーション方式
香取市		○			2回	ステーション方式		○			2回	ステーション方式		○			2回	ステーション方式
山武市		○			2回	ステーション方式				○				○			4回	ステーション方式
いすみ市	○	○			1回	ステーション方式	○	○			1回	ステーション方式	○	○			1回	ステーション方式
酒々井町				○						○				○			2回	ステーション方式
栄町		○			5回	ステーション方式		○			5回	ステーション方式		○			5回	ステーション方式
神崎町	○				不定期	その他				○				○			1回	ステーション方式
多古町		○			2回	ステーション方式		○			2回	ステーション方式		○			2回	ステーション方式
東庄町		○			2回	ステーション方式		○			2回	ステーション方式				○		
大網白里町		○			不定期	その他				○				○			1回	ステーション方式
九十九里町		○			不定期	その他				○				○			1回	その他
芝山町		○			2回	ステーション方式				○				○			2回	ステーション方式
横芝光町		○			2回	ステーション方式				○				○			2回	ステーション方式
一宮町		○			1回	ステーション方式		○			1回	ステーション方式		○			1回	ステーション方式
睦沢町		○			1回	ステーション方式		○			1回	ステーション方式		○			1回	ステーション方式
長生村		○			1回	ステーション方式		○			1回	ステーション方式		○			1回	ステーション方式
白子町		○			1回	ステーション方式		○			1回	ステーション方式		○			1回	ステーション方式
長柄町		○			1回	ステーション方式		○			1回	ステーション方式		○			1回	ステーション方式
長南町		○			1回	ステーション方式		○			1回	ステーション方式		○			1回	ステーション方式
大多喜町		○			2回					○				○			2回	
御宿町	○	○			4回	ステーション方式				○			○	○			1回	ステーション方式
鋸南町		○			2回	ステーション方式				○			○				2回	ステーション方式

(5)収集体制 ①生活系ごみ その2

市町村名	(資源ごみ)																	
	ガラス類						ペットボトル						白色トレイ					
	収集運搬				収集 回数 (回/月)	収集 方式	収集運搬				収集 回数 (回/月)	収集 方式	収集運搬				収集 回数 (回/月)	収集 方式
直営	委託	許可	無し	直営			委託	許可	無し	直営			委託	許可	無し			
県 合 計	6	50	1	3			11	48	1				6	25	1	26		
千葉市		○			4回	ステーション方式		○			4回	ステーション方式				○		
銚子市		○			2回	ステーション方式		○			2回	ステーション方式		○			4回	その他
市川市	○	○			4回	ステーション方式	○	○			4回	ステーション方式	○	○			4回	ステーション方式
船橋市		○			4回	ステーション方式		○			不定期	その他				○		
館山市				○				○			3回	ステーション方式		○			2回	ステーション方式
木更津市	○				4回	ステーション方式	○				4回	ステーション方式		○			4回	ステーション方式
松戸市		○			4回	ステーション方式	○				不定期	その他		○			4回	ステーション方式
野田市		○			2回	ステーション方式		○			2回	ステーション方式				○		
茂原市	○	○			2回	ステーション方式	○	○			2回	ステーション方式				○		
成田市		○			2回	併用		○			不定期	その他				○		
佐倉市		○			2回	ステーション方式		○			7回以上	その他		○			4回	ステーション方式
東金市		○			2回	ステーション方式		○			2回	ステーション方式				○		
旭市		○			4回	ステーション方式		○			4回	ステーション方式		○			4回	ステーション方式
習志野市		○			4回	ステーション方式		○			4回	ステーション方式		○			不定期	その他
柏市		○			2回	ステーション方式		○			2回	ステーション方式	○				4回	ステーション方式
勝浦市		○			2回	ステーション方式		○			2回	ステーション方式		○			3回	ステーション方式
市原市		○			2回	ステーション方式	○				不定期	その他				○		
流山市		○			2回	ステーション方式		○			2回	ステーション方式		○			4回	ステーション方式
八千代市		○			4回	ステーション方式		○			4回	ステーション方式		○			7回以上	その他
我孫子市		○			2回	ステーション方式		○			2回	ステーション方式		○			4回	ステーション方式
鴨川市				○			○				2回	ステーション方式	○				2回	ステーション方式
鎌ヶ谷市		○			4回	ステーション方式		○			4回	ステーション方式		○			4回	ステーション方式
君津市		○			2回	ステーション方式	○				4回	ステーション方式	○				4回	ステーション方式
富津市		○			7回以上	ステーション方式		○			7回以上	ステーション方式		○			4回	ステーション方式
浦安市		○			4回	ステーション方式		○			4回	ステーション方式		○			7回以上	ステーション方式
四街道市		○			4回	ステーション方式		○			4回	ステーション方式				○		
袖ヶ浦市		○			4回	ステーション方式		○			4回	ステーション方式				○		
八街市		○			1回	ステーション方式		○			2回	ステーション方式				○		
印西市		○			4回	ステーション方式		○			4回	ステーション方式		○			4回	ステーション方式
白井市		○			4回	ステーション方式		○			4回	ステーション方式		○			4回	ステーション方式
富里市		○			2回	ステーション方式		○			2回	ステーション方式				○		
南房総市	○	○	○		1回	ステーション方式	○	○	○		4回	ステーション方式	○	○	○		4回	ステーション方式
匝瑳市		○			2回	ステーション方式		○			2回	ステーション方式		○			2回	ステーション方式
香取市		○			2回	ステーション方式		○			2回	ステーション方式				○		
山武市		○			4回	ステーション方式		○			4回	ステーション方式		○			2回	ステーション方式
いすみ市	○	○			1回	ステーション方式	○	○			1回	ステーション方式				○		
酒々井町		○			2回	ステーション方式		○			7回以上	その他				○		
栄町		○			5回	ステーション方式		○			5回	ステーション方式		○			5回	ステーション方式
神崎町		○			1回	ステーション方式		○			1回	ステーション方式				○		
多古町		○			2回	ステーション方式		○			2回	ステーション方式		○			2回	ステーション方式
東庄町				○				○			2回	ステーション方式				○		
大網白里町		○			1回	ステーション方式		○			4回	ステーション方式				○		
九十九里町		○			1回	その他		○			4回	ステーション方式				○		
芝山町		○			2回	ステーション方式		○			2回	ステーション方式		○			2回	ステーション方式
横芝光町		○			2回	ステーション方式		○			2回	ステーション方式		○			2回	ステーション方式
一宮町		○			1回	ステーション方式		○			1回	ステーション方式				○		
睦沢町		○			1回	ステーション方式		○			1回	ステーション方式				○		
長生村		○			1回	ステーション方式		○			1回	ステーション方式				○		
白子町		○			1回	ステーション方式		○			1回	ステーション方式				○		
長柄町		○			1回	ステーション方式		○			1回	ステーション方式				○		
長南町		○			1回	ステーション方式					1回	ステーション方式				○		
大多喜町		○			2回			○			3回					○		
御宿町	○	○			1回	ステーション方式	○	○			2回	ステーション方式	○	○			2回	ステーション方式
鋸南町		○			2回	ステーション方式	○				2回	ステーション方式				○		

市町村名	(資源ごみ)																	
	容器包装プラスチック(白色トレイを除く)						プラスチック類(白色トレイ、容器包装プラスチックを除く)						布類					
	収集運搬				収集回数 (回/月)	収集 方式	収集運搬				収集回数 (回/月)	収集 方式	収集運搬				収集回数 (回/月)	収集 方式
	直営	委託	許可	無し			直営	委託	許可	無し			直営	委託	許可	無し		
県 合 計	5	21	1	31			1	7	1	47			6	39	1	12		
千葉市				○						○							○	
銚子市		○			4回	ステーション方式				○							○	
市川市	○	○			4回	ステーション方式				○				○			4回	ステーション方式
船橋市				○						○							○	
館山市		○			5回	ステーション方式				○							○	
木更津市		○			4回	ステーション方式				○			○				2回	ステーション方式
松戸市		○			4回	ステーション方式				○				○			4回	ステーション方式
野田市				○						○				○			2回	ステーション方式
茂原市				○						○			○	○			2回	ステーション方式
成田市				○				○			4回	併用					○	
佐倉市		○			4回	ステーション方式				○							○	
東金市				○						○				○			不定期	その他
旭市		○			4回	ステーション方式				○				○			4回	ステーション方式
習志野市				○						○				○			4回	ステーション方式
柏市	○				4回	ステーション方式				○				○			2回	ステーション方式
勝浦市		○			3回	ステーション方式		○			1回未満	ステーション方式		○			2回	ステーション方式
市原市				○						○				○			2回	ステーション方式
流山市		○			4回	ステーション方式		○			4回	ステーション方式		○			2回	ステーション方式
八千代市				○						○				○			4回	ステーション方式
我孫子市		○			4回	ステーション方式				○				○			4回	ステーション方式
鴨川市				○						○			○				2回	ステーション方式
鎌ヶ谷市		○			4回	ステーション方式				○				○			4回	ステーション方式
君津市	○				4回	ステーション方式				○				○			2回	ステーション方式
富津市		○			4回	ステーション方式				○				○			2回	ステーション方式
浦安市				○						○				○			1回	ステーション方式
四街道市				○						○				○			4回	ステーション方式
袖ヶ浦市				○						○				○			4回	ステーション方式
八街市		○			3回	ステーション方式		○			1回	ステーション方式				○		
印西市		○			4回	ステーション方式				○				○			4回	ステーション方式
白井市		○			4回	ステーション方式				○				○			4回	ステーション方式
富里市				○						○							○	
南房総市	○	○	○		4回	ステーション方式	○	○	○		4回	ステーション方式	○	○	○		1回	ステーション方式
匝瑳市		○			2回	ステーション方式		○			2回	ステーション方式		○			2回	ステーション方式
香取市				○						○				○			2回	ステーション方式
山武市				○						○				○			2回	ステーション方式
いすみ市				○						○							○	
酒々井町				○						○							○	
栄町		○			5回	ステーション方式				○				○			5回	ステーション方式
神崎町				○						○			○				不定期	その他
多古町		○			2回	ステーション方式				○				○			2回	ステーション方式
東庄町				○						○				○			2回	ステーション方式
大網白里町				○						○				○			不定期	その他
九十九里町				○						○							○	
芝山町				○						○				○			2回	ステーション方式
横芝光町				○						○				○			2回	ステーション方式
一宮町				○						○				○			1回	ステーション方式
睦沢町				○						○				○			1回	ステーション方式
長生村				○						○				○			1回	ステーション方式
白子町				○						○				○			1回	ステーション方式
長柄町				○						○				○			1回	ステーション方式
長南町				○						○				○			1回	ステーション方式
大多喜町		○			3回			○			2回						○	
御宿町	○	○			2回	ステーション方式				○			○	○			4回	ステーション方式
鋸南町				○						○				○			2回	ステーション方式

(5) 収集体制 ①生活系ごみ その3

市町村名	(資源ごみ)						剪定枝														
	生ごみ						廃食油					収集回数									
	収集運搬				収集 回数 (回/月)	収集 方式	収集運搬				収集回数 (回/月)	収集 方式	収集運搬				収集回数 (回/月)	収集 方式			
直営	委託	許可	無し	直営			委託	許可	無し	直営			委託	許可	無し						
県 合 計		2		52			2	7		45			1	2		51					
千葉市		○			7回以上	ステーション方式				○						○					
銚子市				○						○						○					
市川市				○						○						○					
船橋市				○						○						○					
館山市				○						○						○					
木更津市				○						○						○					
松戸市				○						○						○					
野田市				○						○			○				不定期	各戸収集方式			
茂原市				○						○						○					
成田市				○				○			1回	その他				○					
佐倉市				○			○				1回	その他				○					
東金市				○						○						○					
旭市				○						○						○					
習志野市				○						○						○					
柏市				○						○						○					
勝浦市				○						○						○					
市原市				○						○						○					
流山市				○						○						○					
八千代市				○						○						○					
我孫子市		○			7回以上	ステーション方式		○			2回	ステーション方式		○			2回	ステーション方式			
鴨川市				○						○						○					
鎌ヶ谷市				○						○						○					
君津市				○						○			○				不定期	各戸収集方式			
富津市				○						○						○					
浦安市				○				○			1回	ステーション方式				○					
四街道市				○						○						○					
袖ヶ浦市				○						○						○					
八街市				○				○			1回	その他				○					
印西市				○				○			不定期	その他				○					
白井市				○			○				4回	その他				○					
富里市				○						○						○					
南房総市				○						○						○					
匝瑳市				○						○						○					
香取市				○						○						○					
山武市				○						○						○					
いすみ市				○						○						○					
酒々井町				○						○						○					
栄町				○						○						○					
神崎町				○						○						○					
多古町				○						○						○					
東庄町				○						○						○					
大網白里町				○				○			4回	その他				○					
九十九里町				○						○						○					
芝山町				○						○						○					
横芝光町				○						○						○					
一宮町				○						○						○					
睦沢町				○						○						○					
長生村				○						○						○					
白子町				○						○						○					
長柄町				○						○						○					
長南町				○						○						○					
大多喜町				○				○			3回					○					
御宿町				○						○						○					
鋸南町				○						○						○					

市町村名	その他						その他（危険物など）						粗大ごみ					
	収集運搬				収集回数 (回/月)	収集 方式	収集運搬				収集回数 (回/月)	収集 方式	収集運搬				収集回数 (回/月)	収集 方式
	直営	委託	許可	無し			直営	委託	許可	無し			直営	委託	許可	無し		
県 合 計	4	13		37			8	25		23			14	40		3		
千葉市				○				○			2回	ステーション方式	○				不定期	各戸収集方式
銚子市				○						○				○			不定期	各戸収集方式
市川市				○			○	○			4回	ステーション方式	○	○			不定期	各戸収集方式
船橋市				○						○				○			不定期	各戸収集方式
館山市				○						○						○		
木更津市				○						○				○			4回	各戸収集方式
松戸市		○			4回	ステーション方式		○			4回	ステーション方式		○			不定期	各戸収集方式
野田市		○			2回	ステーション方式		○			不定期	その他		○			不定期	各戸収集方式
茂原市				○				○			1回未満	ステーション方式		○			1回	ステーション方式
成田市				○				○			2回	併用		○			2回	各戸収集方式
佐倉市	○				不定期	その他				○				○			不定期	各戸収集方式
東金市		○			1回未満	ステーション方式				○				○			不定期	各戸収集方式
旭市				○						○				○			2回	ステーション方式
習志野市				○				○			1回	ステーション方式		○			不定期	各戸収集方式
柏市				○			○				2回	ステーション方式		○			不定期	各戸収集方式
勝浦市				○						○				○			4回	各戸収集方式
市原市				○			○				2回	ステーション方式		○			不定期	各戸収集方式
流山市				○				○			2回	ステーション方式		○			不定期	各戸収集方式
八千代市				○			○				1回	ステーション方式		○			不定期	各戸収集方式
我孫子市		○			2回	ステーション方式				○				○			不定期	各戸収集方式
鴨川市	○				2回	ステーション方式				○				○			3回	ステーション方式
鎌ヶ谷市				○						○				○			不定期	各戸収集方式
君津市				○			○	○			1回	ステーション方式	○				1回	各戸収集方式
富津市				○				○			5回	ステーション方式	○				7回以上	各戸収集方式
浦安市				○				○			2回	各戸収集方式		○			不定期	各戸収集方式
四街道市				○				○			1回	ステーション方式		○			7回以上	各戸収集方式
袖ヶ浦市				○				○			4回	ステーション方式		○			4回	ステーション方式
八街市				○				○			1回	その他		○			1回	各戸収集方式
印西市				○				○			2回	ステーション方式		○			4回	併用
白井市				○			○				4回	その他		○			不定期	各戸収集方式
富里市		○			2回	ステーション方式				○				○			不定期	各戸収集方式
南房総市		○			4回	ステーション方式				○				○			不定期	各戸収集方式
匝瑳市		○			2回	ステーション方式				○				○	○		不定期	各戸収集方式
香取市				○			○				2回	ステーション方式	○				不定期	その他
山武市		○			2回	ステーション方式		○			2回	ステーション方式		○			2回	各戸収集方式
いすみ市				○						○				○			不定期	各戸収集方式
酒々井町	○				不定期	その他				○				○			不定期	各戸収集方式
栄町				○				○			1回	ステーション方式	○				7回以上	各戸収集方式
神崎町				○						○						○		
多古町		○			2回	ステーション方式				○				○	○		不定期	各戸収集方式
東庄町				○						○				○			不定期	各戸収集方式
大網白里町		○			不定期	ステーション方式				○				○			不定期	各戸収集方式
九十九里町	○				不定期	併用				○				○			不定期	各戸収集方式
芝山町		○			2回	ステーション方式		○			2回	ステーション方式		○			2回	各戸収集方式
横芝光町		○			2回	ステーション方式		○			2回	ステーション方式		○			2回	各戸収集方式
一宮町				○				○			1回未満	ステーション方式		○			1回	ステーション方式
睦沢町				○				○			1回未満	ステーション方式		○			1回	ステーション方式
長生村				○				○			1回未満	ステーション方式		○			1回	ステーション方式
白子町				○				○			1回未満	ステーション方式		○			1回	ステーション方式
長柄町				○				○			1回未満	ステーション方式		○			1回	ステーション方式
長南町				○				○			1回未満	ステーション方式		○			1回	ステーション方式
大多喜町		○			2回			○			2回					○		
御宿町				○						○				○			不定期	各戸収集方式
鋸南町				○						○				○			不定期	各戸収集方式

Ⅲ 3. ごみ関係 (5)収集体制 ②事業系ごみ その1

市町村名	可燃ごみ					収集方式	不燃ごみ					(資源ごみ) 紙(紙パック、紙製容器包装を除く)						
	収集運搬				収集回数 (回/週)		収集運搬				収集回数 (回/月)	収集方式	収集運搬				収集回数 (回/月)	収集方式
	直営	委託	許可	無し			直営	委託	許可	無し			直営	委託	許可	無し		
県 合 計	2	1	52	1			2	1	40	12			1	3	22	30		
千葉市			○		不定期	併用			○		不定期	各戸収集方式			○		不定期	各戸収集方式
銚子市			○		不定期	各戸収集方式			○		不定期	各戸収集方式			○		不定期	各戸収集方式
市川市			○		不定期	各戸収集方式			○		不定期	各戸収集方式				○		
船橋市			○		不定期	各戸収集方式			○		不定期	各戸収集方式				○		
館山市			○		不定期	各戸収集方式			○		不定期	各戸収集方式			○		不定期	各戸収集方式
木更津市			○		不定期	各戸収集方式			○		不定期	各戸収集方式				○		
松戸市			○		不定期	各戸収集方式			○		不定期	各戸収集方式				○		
野田市			○		不定期	各戸収集方式				○						○		
茂原市				○						○						○		
成田市			○		不定期	各戸収集方式			○		不定期	各戸収集方式				○		
佐倉市			○		不定期	各戸収集方式			○		不定期	各戸収集方式				○		
東金市			○		不定期	各戸収集方式				○						○		
旭市			○		不定期	各戸収集方式				○					○		不定期	各戸収集方式
習志野市			○		不定期	各戸収集方式			○		不定期	各戸収集方式			○		不定期	各戸収集方式
柏市			○		不定期	各戸収集方式			○		不定期	各戸収集方式				○		
勝浦市			○		不定期	各戸収集方式			○		不定期	各戸収集方式			○		不定期	各戸収集方式
市原市			○		不定期	各戸収集方式			○		不定期	各戸収集方式			○		不定期	各戸収集方式
流山市			○		不定期	各戸収集方式			○		不定期	各戸収集方式				○		
八千代市			○		不定期	各戸収集方式			○		不定期	各戸収集方式			○		不定期	各戸収集方式
我孫子市			○		不定期	各戸収集方式			○		不定期	各戸収集方式			○		不定期	各戸収集方式
鴨川市			○		不定期	各戸収集方式			○		不定期	各戸収集方式			○		不定期	各戸収集方式
鎌ヶ谷市			○		不定期	各戸収集方式				○						○		
君津市			○		不定期	各戸収集方式			○		不定期	各戸収集方式				○		
富津市			○		不定期	その他			○		不定期	その他			○		不定期	その他
浦安市			○		不定期	その他			○		不定期	その他			○		不定期	その他
四街道市			○		不定期	その他				○						○		
袖ヶ浦市			○		不定期	各戸収集方式			○		不定期	各戸収集方式				○		
八街市			○		不定期	各戸収集方式			○		不定期	各戸収集方式			○		不定期	各戸収集方式
印西市			○		不定期	各戸収集方式			○		不定期	各戸収集方式				○		
白井市			○		不定期	各戸収集方式			○		不定期	各戸収集方式		○			不定期	各戸収集方式
富里市			○		不定期	各戸収集方式			○		不定期	各戸収集方式				○		
南房総市			○		不定期	各戸収集方式			○		不定期	各戸収集方式			○		不定期	各戸収集方式
匝瑳市			○		不定期	各戸収集方式			○		不定期	各戸収集方式			○		不定期	各戸収集方式
香取市			○		不定期	各戸収集方式			○		不定期	各戸収集方式			○		不定期	各戸収集方式
山武市			○		不定期	各戸収集方式				○						○		
いすみ市	○	○	○		3回	併用	○	○	○		1回	併用	○	○	○		1回	併用
酒々井町			○		不定期	各戸収集方式			○		不定期	各戸収集方式				○		
栄町			○		不定期	各戸収集方式			○		不定期	各戸収集方式			○		不定期	各戸収集方式
神崎町			○		不定期	各戸収集方式			○		不定期	各戸収集方式				○		
多古町			○		不定期	その他			○		不定期	その他			○		不定期	その他
東庄町			○		不定期	各戸収集方式			○		不定期	各戸収集方式			○		不定期	各戸収集方式
大網白里町			○		不定期	各戸収集方式				○						○		
九十九里町			○		不定期	各戸収集方式				○						○		
芝山町			○		不定期	各戸収集方式				○						○		
横芝光町			○		不定期	各戸収集方式				○						○		
一宮町			○		不定期	各戸収集方式			○		不定期	各戸収集方式				○		
睦沢町			○		不定期	各戸収集方式			○		不定期	各戸収集方式				○		
長生村			○		不定期	各戸収集方式			○		不定期	各戸収集方式				○		
白子町			○		不定期	各戸収集方式			○		不定期	各戸収集方式				○		
長柄町			○		不定期	各戸収集方式			○		不定期	各戸収集方式				○		
長南町			○		不定期	各戸収集方式			○		不定期	各戸収集方式				○		
大多喜町					不定期	各戸収集方式					不定期	各戸収集方式					不定期	各戸収集方式
御宿町			○		5回	各戸収集方式				○					○		不定期	各戸収集方式
鋸南町	○		○		2回	ステーション方式	○				1回	ステーション方式		○	○		2回	ステーション方式

市町村名	(資源ごみ)																	
	紙パック						紙製容器包装						金属					
	収集運搬				収集回数 (回/月)	収集 方式	収集運搬				収集回数 (回/月)	収集 方式	収集運搬				収集 回数 (回/月)	収集 方式
	直営	委託	許可	無し			直営	委託	許可	無し			直営	委託	許可	無し		
県 合 計	1	2	19	34			1	1	13	40			2	1	29	24		
千葉市			○		不定期	各戸収集方式			○		不定期	各戸収集方式			○		不定期	各戸収集方式
銚子市			○		不定期	各戸収集方式			○		不定期	各戸収集方式			○		不定期	各戸収集方式
市川市				○						○						○		
船橋市				○						○					○		不定期	各戸収集方式
館山市			○		不定期	各戸収集方式				○						○		
木更津市				○						○					○		不定期	各戸収集方式
松戸市				○						○					○		不定期	各戸収集方式
野田市				○						○						○		
茂原市				○						○						○		
成田市				○						○					○		不定期	各戸収集方式
佐倉市				○						○					○		不定期	各戸収集方式
東金市				○						○						○		
旭市			○		不定期	各戸収集方式			○		不定期	各戸収集方式			○		不定期	各戸収集方式
習志野市			○		不定期	各戸収集方式				○					○		不定期	各戸収集方式
柏市				○						○						○		
勝浦市			○		不定期	各戸収集方式			○		不定期	各戸収集方式				○		
市原市			○		不定期	各戸収集方式				○					○		不定期	各戸収集方式
流山市				○						○						○		
八千代市			○		不定期	各戸収集方式			○		不定期	各戸収集方式			○		不定期	各戸収集方式
我孫子市			○		不定期	各戸収集方式			○		不定期	各戸収集方式			○		不定期	各戸収集方式
鴨川市			○		不定期	各戸収集方式				○					○		不定期	各戸収集方式
鎌ヶ谷市				○						○					○		4回	各戸収集方式
君津市				○						○						○		
富津市				○						○					○		不定期	その他
浦安市				○						○					○		不定期	その他
四街道市				○						○						○		
袖ヶ浦市				○						○					○		不定期	各戸収集方式
八街市			○		不定期	各戸収集方式				○					○		不定期	各戸収集方式
印西市				○						○						○		
白井市				○						○						○		
富里市				○						○					○		不定期	各戸収集方式
南房総市			○		不定期	各戸収集方式			○		不定期	各戸収集方式			○		不定期	各戸収集方式
匝瑳市			○		不定期	各戸収集方式			○		不定期	各戸収集方式			○		不定期	各戸収集方式
香取市			○		不定期	各戸収集方式			○		不定期	各戸収集方式			○		不定期	各戸収集方式
山武市				○						○						○		
いすみ市	○	○	○		1回	併用	○	○	○		1回	併用	○	○	○		1回	併用
酒々井町				○						○					○		不定期	各戸収集方式
栄町			○		不定期	各戸収集方式			○		不定期	各戸収集方式			○		不定期	各戸収集方式
神崎町				○						○					○		不定期	各戸収集方式
多古町			○		不定期	その他			○		不定期	その他			○		不定期	その他
東庄町			○		不定期	各戸収集方式			○		不定期	各戸収集方式				○		
大網白里町				○						○						○		
九十九里町				○						○						○		
芝山町				○						○						○		
横芝光町				○						○						○		
一宮町				○						○						○		
睦沢町				○						○						○		
長生村				○						○						○		
白子町				○						○						○		
長柄町				○						○						○		
長南町				○						○						○		
大多喜町					不定期	各戸収集方式											不定期	各戸収集方式
御宿町				○						○					○		不定期	各戸収集方式
鋸南町		○	○		2回	ステーション方式				○			○		○		2回	ステーション方式

(5)収集体制 ①事業系ごみ その2

市町村名	(資源ごみ)																	
	ガラス類						ペットボトル						白色トレイ					
	収集運搬				収集 回数 (回/月)	収集 方式	収集運搬				収集 回数 (回/月)	収集 方式	収集運搬				収集 回数 (回/月)	収集 方式
直営	委託	許可	無し	直営			委託	許可	無し	直営			委託	許可	無し			
県 合 計	1	2	29	24			2	1	26	27					14	39		
千葉市			○		不定期	各戸収集方式				○						○		
銚子市			○		不定期	各戸収集方式			○		不定期	各戸収集方式			○		不定期	
市川市				○						○						○		
船橋市			○		不定期	各戸収集方式			○		不定期	各戸収集方式				○		
館山市				○					○		不定期	各戸収集方式			○		不定期	
木更津市			○		不定期	各戸収集方式			○		不定期	各戸収集方式			○		不定期	
松戸市			○		不定期	各戸収集方式				○						○		
野田市				○						○						○		
茂原市				○						○						○		
成田市			○		不定期	各戸収集方式			○		不定期	各戸収集方式				○		
佐倉市			○		不定期	各戸収集方式				○						○		
東金市				○						○						○		
旭市			○		不定期	各戸収集方式			○		不定期	各戸収集方式			○		不定期	
習志野市			○		不定期	各戸収集方式			○		不定期	各戸収集方式			○		不定期	
柏市				○						○					○		不定期	
勝浦市			○		不定期	各戸収集方式			○		不定期	各戸収集方式			○		不定期	
市原市			○		不定期	各戸収集方式			○		不定期	各戸収集方式				○		
流山市				○						○						○		
八千代市			○		不定期	各戸収集方式			○		不定期	各戸収集方式				○		
我孫子市			○		不定期	各戸収集方式			○		不定期	各戸収集方式			○		不定期	
鴨川市				○					○		不定期	各戸収集方式			○		不定期	
鎌ヶ谷市			○		4回	各戸収集方式				○						○		
君津市				○						○						○		
富津市			○		不定期	その他			○		不定期	その他				○		
浦安市			○		不定期	その他			○		不定期	その他				○		
四街道市				○						○						○		
袖ヶ浦市			○		不定期	各戸収集方式			○		不定期	各戸収集方式				○		
八街市			○		不定期	各戸収集方式			○		不定期	各戸収集方式				○		
印西市				○						○						○		
白井市				○						○						○		
富里市			○		不定期	各戸収集方式			○		不定期	各戸収集方式				○		
南房総市			○		不定期	各戸収集方式			○		不定期	各戸収集方式			○		不定期	
匝瑳市			○		不定期	各戸収集方式			○		不定期	各戸収集方式			○		不定期	
香取市			○		不定期	各戸収集方式			○		不定期	各戸収集方式				○		
山武市				○						○						○		
いすみ市	○	○	○		1回	併用	○	○	○		1回	併用				○		
酒々井町			○		不定期	各戸収集方式				○						○		
栄町			○		不定期	各戸収集方式			○		不定期	各戸収集方式			○		不定期	
神崎町			○		不定期	各戸収集方式				○						○		
多古町			○		不定期	その他			○		不定期	その他			○		不定期	
東庄町				○					○		不定期	各戸収集方式				○		
大網白里町				○						○						○		
九十九里町				○						○						○		
芝山町				○						○						○		
横芝光町				○						○						○		
一宮町				○						○						○		
睦沢町				○						○						○		
長生村				○						○						○		
白子町				○						○						○		
長柄町				○						○						○		
長南町				○						○						○		
大多喜町					不定期	各戸収集方式					不定期	各戸収集方式						
御宿町			○		不定期	各戸収集方式			○		不定期	各戸収集方式			○		不定期	
鋸南町		○	○		2回	ステーション方式	○		○		2回	ステーション方式				○		

市町村名	(資源ごみ)																		
	容器包装プラスチック(白色トレイを除く)					プラスチック類(白色トレイ、容器包装プラスチックを除く)							布類						
	収集運搬				収集回数 (回/月)	収集 方式	収集運搬				収集回数 (回/月)	収集 方式	収集運搬				収集回数 (回/月)	収集 方式	
	直営	委託	許可	無し			直営	委託	許可	無し			直営	委託	許可	無し			
県 合 計			12	41					6	47				1	18	35			
千葉市				○						○						○		不定期	各戸収集方式
銚子市			○		不定期	各戸収集方式				○		不定期	各戸収集方式			○		不定期	各戸収集方式
市川市				○						○							○		
船橋市				○						○							○		
館山市			○		不定期	各戸収集方式				○							○		
木更津市			○		不定期	各戸収集方式				○						○		不定期	各戸収集方式
松戸市				○						○							○		
野田市				○						○							○		
茂原市				○						○							○		
成田市				○					○		不定期	各戸収集方式					○		
佐倉市				○						○							○		
東金市				○						○							○		
旭市			○		不定期	各戸収集方式				○						○		不定期	各戸収集方式
習志野市				○						○						○		不定期	各戸収集方式
柏市			○		不定期	各戸収集方式				○							○		
勝浦市			○		不定期	各戸収集方式				○		不定期	各戸収集方式			○		不定期	各戸収集方式
市原市				○						○						○		不定期	各戸収集方式
流山市				○						○							○		
八千代市				○						○						○		不定期	各戸収集方式
我孫子市			○		不定期	各戸収集方式				○						○		不定期	各戸収集方式
鴨川市				○						○						○		不定期	各戸収集方式
鎌ヶ谷市				○						○							○		
君津市				○						○							○		
富津市				○						○							○		
浦安市				○						○							○		
四街道市				○						○							○		
袖ヶ浦市				○						○					○			不定期	各戸収集方式
八街市				○						○							○		
印西市				○						○							○		
白井市				○						○							○		
富里市				○						○							○		
南房総市			○		不定期	各戸収集方式				○		不定期	各戸収集方式			○		不定期	各戸収集方式
匝瑳市			○		不定期	各戸収集方式				○		不定期	各戸収集方式			○		不定期	各戸収集方式
香取市				○						○						○		不定期	各戸収集方式
山武市				○						○							○		
いすみ市				○						○							○		
酒々井町				○						○							○		
栄町			○		不定期	各戸収集方式				○		不定期	各戸収集方式			○		不定期	各戸収集方式
神崎町				○						○							○		
多古町			○		不定期	その他				○						○		不定期	その他
東庄町				○						○						○		不定期	各戸収集方式
大網白里町				○						○							○		
九十九里町				○						○							○		
芝山町				○						○							○		
横芝光町				○						○							○		
一宮町				○						○							○		
睦沢町				○						○							○		
長生村				○						○							○		
白子町				○						○							○		
長柄町				○						○							○		
長南町				○						○							○		
大多喜町					不定期	各戸収集方式					不定期	各戸収集方式							
御宿町			○		不定期	各戸収集方式				○							○		
鋸南町				○						○					○	○		2回	ステーション方式

(5) 収集体制 ①事業系ごみ その3

市町村名	(資源ごみ)						剪定枝										
	生ごみ					収集方式	廃食油			収集回数 (回/月)	収集方式	収集運搬				収集回数 (回/月)	収集方式
	収集運搬				収集運搬												
直営	委託	許可	無し	収集回数 (回/月)	収集方式	直営	委託	許可	無し	直営	委託	許可	無し	収集回数 (回/月)	収集方式		
県 合 計			7	46				3	50				7	46			
千葉市			○		不定期	各戸収集方式				○			○		不定期	各戸収集方式	
銚子市			○		不定期	各戸収集方式			○		不定期	各戸収集方式	○		不定期	各戸収集方式	
市川市				○					○					○			
船橋市				○					○					○			
館山市				○					○					○			
木更津市				○					○					○			
松戸市				○					○					○			
野田市				○					○					○			
茂原市				○					○					○			
成田市				○					○					○			
佐倉市				○					○					○			
東金市				○					○					○			
旭市				○					○					○			
習志野市				○					○					○			
柏市			○		不定期	各戸収集方式				○				○			
勝浦市				○					○					○			
市原市				○					○					○			
流山市				○					○					○			
八千代市				○					○					○			
我孫子市				○				○		不定期	各戸収集方式			○		不定期	
鴨川市				○					○					○			
鎌ヶ谷市				○					○					○			
君津市			○		不定期	各戸収集方式				○				○		不定期	
富津市				○					○					○			
浦安市				○					○					○			
四街道市				○					○					○			
袖ヶ浦市				○					○					○			
八街市				○					○					○			
印西市				○					○					○			
白井市			○		7回以上	各戸収集方式				○				○			
富里市				○					○					○			
南房総市			○		不定期	各戸収集方式				○				○		不定期	
匝瑳市			○		不定期	各戸収集方式			○		不定期	各戸収集方式		○		不定期	
香取市				○					○					○		不定期	
山武市				○					○					○			
いすみ市				○					○					○			
酒々井町				○					○					○			
栄町				○					○					○			
神崎町				○					○					○			
多古町				○					○					○			
東庄町				○					○					○			
大網白里町				○					○					○			
九十九里町				○					○					○			
芝山町				○					○					○			
横芝光町				○					○					○			
一宮町				○					○					○			
睦沢町				○					○					○			
長生村				○					○					○			
白子町				○					○					○			
長柄町				○					○					○			
長南町				○					○					○			
大多喜町										不定期	各戸収集方式						
御宿町				○					○					○			
鋸南町				○					○					○			

市町村名	その他						その他（危険物など）						粗大ごみ						
	収集運搬				収集回数 (回/月)	収集 方式	収集運搬				収集回数 (回/月)	収集 方式	収集運搬				収集回数 (回/月)	収集 方式	
	直営	委託	許可	無し			直営	委託	許可	無し			直営	委託	許可	無し			
県 合 計			6	47					10	43			1		38	14			
千葉市				○						○							○		
銚子市			○		不定期	各戸収集方式				○		不定期	各戸収集方式			○		不定期	各戸収集方式
市川市				○						○						○		不定期	各戸収集方式
船橋市				○						○						○		不定期	各戸収集方式
館山市				○						○							○		
木更津市				○						○						○		不定期	各戸収集方式
松戸市			○		不定期	各戸収集方式				○						○		不定期	各戸収集方式
野田市				○						○							○		
茂原市				○						○							○		
成田市				○					○		不定期	各戸収集方式			○		不定期	各戸収集方式	
佐倉市				○						○						○		不定期	各戸収集方式
東金市				○						○							○		
旭市				○						○						○		不定期	各戸収集方式
習志野市				○					○		不定期	各戸収集方式			○		不定期	各戸収集方式	
柏市				○						○						○		不定期	各戸収集方式
勝浦市				○						○						○		不定期	各戸収集方式
市原市				○					○		不定期	各戸収集方式			○		不定期	各戸収集方式	
流山市				○						○						○		不定期	各戸収集方式
八千代市				○					○		不定期	各戸収集方式			○		不定期	各戸収集方式	
我孫子市			○		不定期	各戸収集方式				○					○		不定期	各戸収集方式	
鴨川市			○		不定期	各戸収集方式				○					○		不定期	各戸収集方式	
鎌ヶ谷市				○						○							○		
君津市				○					○		不定期	各戸収集方式			○		不定期	各戸収集方式	
富津市				○						○						○		不定期	その他
浦安市				○					○		不定期	その他			○		不定期	その他	
四街道市				○						○							○		
袖ヶ浦市				○					○		不定期	各戸収集方式				○		不定期	各戸収集方式
八街市				○					○		不定期	各戸収集方式				○		不定期	各戸収集方式
印西市				○						○						○		不定期	各戸収集方式
白井市				○						○						○		不定期	各戸収集方式
富里市				○						○							○		
南房総市				○						○						○		不定期	各戸収集方式
匝瑳市			○		不定期	各戸収集方式				○						○		不定期	各戸収集方式
香取市				○						○							○		
山武市				○						○						○		不定期	各戸収集方式
いすみ市				○						○							○		
酒々井町				○						○						○		不定期	
栄町				○					○		不定期	各戸収集方式				○		不定期	各戸収集方式
神崎町				○						○							○		
多古町			○		不定期	その他				○						○		不定期	その他
東庄町				○						○						○		不定期	各戸収集方式
大網白里町				○						○							○		
九十九里町				○						○							○		
芝山町				○						○						○		不定期	各戸収集方式
横芝光町				○						○						○		不定期	各戸収集方式
一宮町				○						○						○		不定期	各戸収集方式
睦沢町				○						○						○		不定期	各戸収集方式
長生村				○						○						○		不定期	各戸収集方式
白子町				○						○						○		不定期	各戸収集方式
長柄町				○						○						○		不定期	各戸収集方式
長南町				○						○						○		不定期	各戸収集方式
大多喜町					不定期	各戸収集方式					不定期	各戸収集方式							
御宿町				○						○							○		
鋸南町				○						○				○				不定期	各戸収集方式

Ⅲ 3. ごみ関係 (6)処理処分の実施形態 その1

市町村名	混合ごみ						可燃ごみ						不燃ごみ						資源ごみ 紙類(紙パック、紙製容器 包装を除く)						紙パック						紙製容器包装												
	中間処理			最終処分			中間処理			最終処分			中間処理			最終処分			中間処理			最終処分			中間処理			最終処分			中間処理			最終処分									
	直営	委託	許可	無し	直営	委託	許可	無し	直営	委託	許可	無し	直営	委託	許可	無し	直営	委託	許可	無し	直営	委託	許可	無し	直営	委託	許可	無し	直営	委託	許可	無し	直営	委託	許可	無し							
県合計	1			53	1			53	42	14			29	22		5	28	26		3	28	25		3	2	34	18	1	16		37	2	33	19	1	15		38	1	23	30	7	47
千葉市				○				○	○				○				○				○				○				○				○				○				○		
銚子市	○				○				○				○							○				○				○				○				○				○			
市川市				○				○	○				○											○				○				○				○				○			
船橋市				○				○	○				○											○				○				○				○				○			
館山市				○				○	○				○							○				○				○				○				○				○			
木更津市				○				○	○				○											○				○				○				○				○			
松戸市				○				○	○				○											○				○				○				○				○			
野田市				○				○	○				○											○				○				○				○				○			
茂原市				○				○	○				○											○				○				○				○				○			
成田市				○				○	○				○											○				○				○				○				○			
佐倉市				○				○	○				○											○				○				○				○				○			
東金市				○				○	○				○											○				○				○				○				○			
旭市				○				○	○				○											○				○				○				○				○			
習志野市				○				○	○				○											○				○				○				○				○			
柏市				○				○	○				○											○				○				○				○				○			
勝浦市				○				○	○				○											○				○				○				○				○			
市原市				○				○	○				○											○				○				○				○				○			
流山市				○				○	○				○											○				○				○				○				○			
八千代市				○				○	○				○											○				○				○				○				○			
我孫子市				○				○	○				○											○				○				○				○				○			
鴨川市				○				○	○				○											○				○				○				○				○			
鎌ヶ谷市				○				○	○				○											○				○				○				○				○			
君津市				○				○	○				○											○				○				○				○				○			
富津市				○				○	○				○											○				○				○				○				○			
浦安市				○				○	○				○											○				○				○				○				○			
四街道市				○				○	○				○											○				○				○				○				○			
袖ヶ浦市				○				○	○				○											○				○				○				○				○			
八街市				○				○	○				○											○				○				○				○				○			
印西市				○				○	○				○											○				○				○				○				○			
白井市				○				○	○				○											○				○				○				○				○			
富里市				○				○	○				○											○				○				○				○				○			
南房総市				○				○	○				○											○				○				○				○				○			
匝瑳市				○				○	○				○											○				○				○				○				○			
香取市				○				○	○				○											○				○				○				○				○			
山武市				○				○	○				○											○				○				○				○				○			
いすみ市				○				○	○				○											○				○				○				○				○			
酒々井町				○				○	○				○											○				○				○				○				○			
栄町				○				○	○				○											○				○				○				○				○			
神崎町				○				○	○				○											○				○				○				○				○			
多古町				○				○	○				○											○				○				○				○				○			
東庄町				○				○	○				○											○				○				○				○				○			
大網白里町				○				○	○				○											○				○				○				○				○			
九十九里町				○				○	○				○											○				○				○				○				○			
芝山町				○				○	○				○											○				○				○				○				○			
横芝光町				○				○	○				○											○				○				○				○				○			
一宮町				○				○	○				○											○				○				○				○				○			
睦沢町				○				○	○				○											○				○				○				○				○			
長生村				○				○	○				○											○				○				○				○				○			
白子町				○				○	○				○											○				○				○				○				○			
長柄町				○				○	○				○											○				○				○				○				○			
長南町				○				○	○				○											○				○				○				○				○			
大多喜町				○				○																																			

市町村名	資源ごみ																											
	金属類							ガラス類							ペットボトル							白色トレイ						
	中間処理			最終処分				中間処理			最終処分				中間処理			最終処分				中間処理			最終処分			
	直営	委託	許可	無し	直営	委託	許可	無し	直営	委託	許可	無し	直営	委託	許可	無し	直営	委託	許可	無し	直営	委託	許可	無し	直営	委託	許可	無し
県合計	20	26	9	3	16	35	10	40	4	6	17	31	4	47	3	1	18	35	3	23	28	13	41	1	20	33	10	44
千葉市	○					○	○						○	○					○			○			○			○
銚子市	○				○			○			○			○			○			○			○			○		
市川市		○				○	○					○	○				○	○				○	○			○		○
船橋市		○				○	○				○			○			○			○			○			○		○
館山市				○		○			○			○	○				○			○			○			○		○
木更津市		○				○	○					○	○				○	○				○	○			○		○
松戸市		○				○	○					○	○				○	○				○	○			○		○
野田市		○			○			○			○			○			○			○			○			○		○
茂原市	○					○	○					○	○				○			○			○			○		○
成田市	○					○	○					○	○				○			○			○			○	○	
佐倉市	○					○	○					○	○				○			○			○	○			○	
東金市				○				○						○			○			○			○			○		○
旭市	○					○	○					○	○				○			○			○			○		○
習志野市		○				○	○					○	○				○	○				○	○			○		○
柏市		○				○	○					○	○				○	○				○	○		○	○		○
勝浦市				○		○	○					○	○				○	○				○			○		○	
市原市	○			○			○						○				○			○			○			○		○
流山市		○				○	○					○	○				○	○				○			○		○	
八千代市		○				○	○					○	○				○			○			○			○		○
我孫子市				○		○	○					○					○	○				○	○			○		○
鴨川市				○		○			○			○	○				○			○			○			○		○
鎌ヶ谷市	○				○			○				○					○			○			○			○		○
君津市	○					○	○					○	○				○	○				○	○			○		○
富津市		○				○	○					○	○				○	○				○	○			○		○
浦安市		○			○			○				○					○			○			○			○		○
四街道市		○			○			○				○					○			○			○			○		○
袖ヶ浦市		○			○			○				○					○			○			○			○		○
八街市	○				○			○				○	○				○			○			○			○		○
印西市				○		○	○					○	○				○			○			○			○		○
白井市		○			○			○				○	○				○			○			○			○		○
富里市		○			○			○				○	○				○			○			○			○		○
南房総市		○			○			○				○	○				○			○			○			○		○
匝瑳市		○				○	○					○	○				○	○				○	○			○		○
香取市	○				○	○						○	○				○			○			○			○		○
山武市		○			○			○				○					○			○			○			○		○
いすみ市	○	○				○	○					○					○			○			○			○		○
酒々井町		○			○			○				○					○			○			○			○		○
栄町		○			○			○				○					○			○			○			○		○
神崎町	○				○			○				○	○				○			○			○			○		○
多古町		○				○	○					○	○				○	○				○	○			○	○	○
東庄町				○		○			○			○	○				○			○			○			○		○
大網白里町				○		○			○			○					○			○			○			○		○
九十九里町				○		○			○				○				○			○			○			○		○
芝山町		○			○			○				○					○			○			○			○		○
横芝光町		○			○			○				○					○			○			○			○		○
一宮町	○					○	○					○	○				○			○			○			○		○
睦沢町	○					○	○					○	○				○			○			○			○		○
長生村	○					○	○					○	○				○			○			○			○		○
白子町	○					○	○					○	○				○			○			○			○		○
長柄町	○					○	○					○	○				○			○			○			○		○
長南町	○					○	○					○	○				○			○			○			○		○
大多喜町		○			○			○				○					○			○			○			○		○
御宿町		○				○	○					○	○				○			○			○			○		○
鯉南町	○				○			○				○					○			○			○			○		○

(6) 処理処分の実施形態 その2

市町村名	資源ごみ											その他 (危険物など)																									
	布類				生ごみ				廃食油																												
	中間処理		最終処分		中間処理		最終処分		中間処理		最終処分																										
	直営	委託	許可	無し	直営	委託	許可	無し	直営	委託	許可	無し	直営	委託	許可	無し																					
県合計	2	32	20	1	14	39	2	3	2	47	1	1	52	3	3	48	1	3	50	4	4	46	2	1	51	3	14	37	1	10	43	2	31	22	1	23	30
千葉市				○			○					○				○			○				○					○			○						○
銚子市				○			○					○				○			○				○					○			○					○	
市川市				○			○					○				○			○				○					○			○					○	
船橋市				○			○					○				○			○				○					○			○					○	
館山市				○			○					○				○			○				○					○			○					○	
木更津市	○					○						○				○			○				○					○			○					○	
松戸市	○					○						○				○			○				○			○		○			○					○	
野田市	○				○							○				○			○				○			○		○			○					○	
茂原市	○					○						○				○			○				○			○		○			○					○	
成田市				○			○					○				○			○				○			○		○			○					○	
佐倉市				○			○					○				○			○				○			○		○			○					○	
東金市				○								○				○			○				○			○		○			○					○	
旭市				○			○					○				○			○				○			○		○			○					○	
習志野市				○			○					○				○			○				○			○		○			○					○	
柏市	○					○						○				○			○				○			○		○			○					○	
勝浦市	○					○						○				○			○				○			○		○			○					○	
市原市				○			○					○				○			○				○			○		○			○					○	
流山市	○					○						○				○			○				○			○		○			○					○	
八千代市				○			○					○				○			○				○			○		○			○					○	
我孫子市				○			○					○				○			○				○			○		○			○					○	
鴨川市	○					○						○				○			○				○			○		○			○					○	
鎌ヶ谷市	○					○						○				○			○				○			○		○			○					○	
君津市	○					○						○				○			○				○			○		○			○					○	
富津市	○					○						○				○			○				○			○		○			○					○	
浦安市	○					○						○				○			○				○			○		○			○					○	
四街道市	○					○						○				○			○				○			○		○			○					○	
袖ヶ浦市	○					○						○				○			○				○			○		○			○					○	
八街市				○			○					○				○			○				○			○		○			○					○	
印西市	○					○						○				○			○				○			○		○			○					○	
白井市	○					○						○				○			○				○			○		○			○					○	
富里市	○					○						○				○			○				○			○		○			○					○	
南房総市	○					○						○				○			○				○			○		○			○					○	
匝瑳市	○					○						○				○			○				○			○		○			○					○	
香取市				○			○					○				○			○				○			○		○			○					○	
山武市	○					○						○				○			○				○			○		○			○					○	
いすみ市				○			○					○				○			○				○			○		○			○					○	
酒々井町				○			○					○				○			○				○			○		○			○					○	
栄町	○					○						○				○			○				○			○		○			○					○	
神崎町	○					○						○				○			○				○			○		○			○					○	
多古町	○					○						○				○			○				○			○		○			○					○	
東庄町	○					○						○				○			○				○			○		○			○					○	
大網白里町				○			○					○				○			○				○			○		○			○					○	
九十九里町				○			○					○				○			○				○			○		○			○					○	
芝山町	○					○						○				○			○				○			○		○			○					○	
横芝光町	○					○						○				○			○				○			○		○			○					○	
一宮町	○					○						○				○			○				○			○		○			○					○	
睦沢町	○					○						○				○			○				○			○		○			○					○	
長生村	○					○						○				○			○				○			○		○			○					○	
白子町	○					○						○				○			○				○			○		○			○					○	
長柄町	○					○						○				○			○				○			○		○			○					○	
長南町	○					○						○				○			○				○			○		○			○					○	
大多喜町				○			○					○				○			○				○			○		○			○					○	
御宿町	○					○						○				○			○				○			○		○			○					○	
鯉南町	○					○						○				○			○				○			○		○			○					○	

市町村名	粗大ごみ						
	中間処理			最終処分			
	直営	委託	許可無し	直営	委託	許可無し	
県合計	33	22	3	23	23		10
千葉市	○			○			
銚子市	○			○			
市川市	○			○			
船橋市		○		○			
館山市			○				○
木更津市	○			○			
松戸市		○		○			
野田市	○	○		○			
茂原市	○			○			
成田市	○			○			
佐倉市	○						○
東金市	○						○
旭市	○			○			
習志野市		○					○
柏市	○	○		○	○		
勝浦市	○			○			
市原市	○			○			
流山市		○		○			
八千代市		○		○			
我孫子市		○					○
鴨川市		○		○			
鎌ヶ谷市	○			○			
君津市	○	○		○			
富津市		○		○			
浦安市		○		○			
四街道市		○		○			
袖ヶ浦市		○		○			
八街市		○		○			
印西市		○		○			
白井市	○			○			
富里市		○		○			
南房総市	○			○			
匝瑳市	○			○			
香取市	○						○
山武市		○		○			
いすみ市	○	○		○	○		
酒々井町	○			○			
栄町	○			○			
神崎町			○				○
多古町	○			○			
東庄町	○			○			
大網白里町	○						○
九十九里町	○						○
芝山町		○		○			
横芝光町		○		○			
一宮町	○			○			
睦沢町	○			○			
長生村	○			○			
白子町	○			○			
長柄町	○			○			
長南町	○			○			
大多喜町			○				○
御宿町		○		○			
鯉南町	○			○			

空欄 無料、○有料(一部有料も含む)、－収集受入なし

94

空欄 無料、○有料(一部有料も含む)、－収集受入なし

市町村名					資源ごみ																その他 (危険物など)				粗大ごみ											
	容器包装プラスチック(白色トレイを除く)				プラスチック類(白色トレイ、容器包装プラスチックを除く)				布類				生ごみ				廃食油				剪定枝				その他											
	生活系		事業系		生活系		事業系		生活系		事業系		生活系		事業系		生活系		事業系		生活系		事業系		生活系		事業系		生活系		事業系					
	収集	直搬	収集	直搬	収集	直搬	収集	直搬	収集	直搬	収集	直搬	収集	直搬	収集	直搬	収集	直搬	収集	直搬	収集	直搬	収集	直搬	収集	直搬	収集	直搬	収集	直搬	収集	直搬				
県合計	7	13	9	11	4	8	7	6	7	15	10	17	2	4	4	2	2	5	4	4	3	7	4	7	5	14	6	10	5	14	10	13	40	45	40	44
千葉市	-	-	-	-	-	-	-	-	-	-	-	-	-	-	-	-	-	-	-	-	-	-	-	○	-	-	-	-	○	-	-	○	○	-	-	
銚子市	○	○	-	○	-	-	-	-	-	-	-	-	-	-	-	-	-	-	-	-	-	-	-	-	-	-	-	-	-	-	-	○	○	-	○	
市川市	-	-	-	-	-	-	-	-	-	-	-	-	-	-	-	-	-	-	-	-	-	-	-	-	-	-	-	○	-	-	○	○	○	○		
船橋市	-	-	-	-	-	-	-	-	-	-	-	-	-	-	-	-	-	-	-	-	-	-	-	-	-	-	-	-	-	-	-	○	○	○	○	
館山市	-	-	-	-	-	-	-	-	-	-	-	-	-	-	-	-	-	-	-	-	-	-	-	-	-	-	-	-	-	-	-	-	-	-	-	
木更津市	-	○	○	○	-	-	-	-	-	○	○	○	-	-	-	-	-	-	-	-	-	-	-	-	-	-	-	-	-	-	-	-	○	○	○	○
松戸市	-	○	-	-	-	-	-	-	-	-	-	-	-	-	-	-	-	-	-	-	-	-	-	-	-	○	○	○	○	-	-	○	○	○	○	
野田市	-	-	-	-	-	-	-	-	-	-	-	-	-	-	-	-	-	-	-	-	-	-	-	○	-	-	-	-	-	-	○	○	-	○		
茂原市	-	-	-	-	-	-	-	-	-	-	-	-	-	-	-	-	-	-	-	-	-	-	-	-	-	-	-	-	-	-	-	○	○	○		
成田市	-	-	-	-	-	-	○	-	-	-	-	○	-	-	-	-	-	-	-	-	-	-	-	-	-	-	-	-	-	○	-	-	○	○		
佐倉市	-	-	-	-	-	-	-	-	-	-	-	-	-	-	-	-	-	-	-	-	-	-	-	-	-	-	-	-	-	-	-	○	○	○	○	
東金市	-	-	-	-	-	-	-	-	-	-	-	-	-	-	-	-	-	-	-	-	-	-	-	-	-	○	-	-	-	-	-	○	○	-	○	
旭市	○	○	○	○	-	-	-	-	-	-	-	-	-	-	-	-	-	-	-	-	-	-	-	-	-	-	-	-	-	-	-	○	○	○	○	
習志野市	-	-	-	-	-	-	-	-	-	○	○	○	-	-	-	-	-	-	-	-	-	-	-	-	-	-	-	-	○	○	○	○	○	○	○	
柏市	-	-	○	○	-	-	○	○	-	-	-	-	-	-	-	-	-	-	-	-	-	-	-	-	-	-	-	○	-	-	○	-	○	○		
勝浦市	-	-	○	○	-	-	○	○	-	-	○	○	-	-	-	-	-	-	-	-	-	-	-	-	-	-	-	-	-	-	-	○	○	○	○	
市原市	-	-	-	-	-	-	-	-	-	-	-	-	-	-	-	-	-	-	-	-	-	-	-	-	-	-	-	-	-	○	○	○	○	○		
流山市	-	○	-	-	-	○	-	-	-	-	-	-	-	-	-	-	-	-	-	-	-	-	-	○	-	-	-	-	○	-	-	○	○	○	○	
八千代市	-	-	-	-	-	-	-	-	-	-	○	○	-	-	-	-	-	-	-	-	-	-	-	-	-	-	-	-	○	○	○	○	○	○	○	
我孫子市	-	○	○	○	-	-	-	-	-	○	○	○	-	○	-	-	○	○	○	-	○	○	○	-	○	○	○	-	-	-	-	-	○	○	○	○
鴨川市	-	-	-	-	-	-	-	-	-	-	○	○	-	-	-	-	-	-	-	-	-	-	-	-	-	-	○	○	-	-	-	-	○	○	○	○
鎌ヶ谷市	-	-	-	-	-	-	-	-	-	-	-	-	-	-	-	-	-	-	-	-	-	-	-	-	-	-	-	-	-	-	-	-	○	○	-	-
君津市	-	-	-	-	-	-	-	-	-	-	-	-	-	○	-	-	-	-	-	-	○	○	○	○	-	-	-	-	-	-	○	○	○	○	○	○
富津市	○	○	-	-	-	-	-	-	-	○	-	-	-	-	-	-	-	-	-	-	-	-	-	-	-	-	-	-	○	-	-	○	○	○	○	
浦安市	-	-	-	-	-	-	-	-	-	-	-	-	-	-	-	-	-	-	-	-	-	-	-	-	-	-	-	-	○	○	○	○	○	○	○	
四街道市	-	○	-	-	-	○	-	-	-	○	-	-	-	○	-	-	-	○	-	-	-	○	-	-	-	○	-	-	○	-	-	○	○	-	-	
袖ヶ浦市	-	-	-	-	-	-	-	-	-	-	○	○	-	-	-	-	-	-	-	-	-	-	-	-	-	-	-	-	-	○	○	-	-	○	○	
八街市	-	-	-	-	-	-	-	-	-	-	-	-	-	-	-	-	-	-	-	-	-	-	-	-	-	-	-	-	○	○	○	-	○	○		
印西市	-	-	-	-	-	-	-	-	-	-	-	-	-	-	-	-	-	-	-	-	-	-	-	-	-	-	-	-	-	-	-	-	○	○		
白井市	-	-	-	-	-	-	-	-	-	-	-	-	-	○	-	-	-	-	-	-	-	-	-	-	-	-	-	-	-	-	-	○	○	○	○	
富里市	-	○	-	○	-	○	-	-	-	○	-	-	-	-	-	-	-	-	○	-	-	-	-	-	○	-	-	-	-	-	-	-	○	○	-	-
南房総市	-	○	-	○	-	○	-	○	-	○	-	○	-	-	-	-	-	-	-	-	-	-	-	-	○	-	○	-	-	-	-	-	○	○	○	○
匝瑳市	○	○	○	○	○	○	○	○	○	○	○	○	○	○	○	○	○	○	○	○	○	○	○	○	○	○	○	○	-	-	-	○	○	○	○	-
香取市	-	-	-	-	-	-	-	-	-	-	-	-	-	-	-	-	-	-	-	-	-	-	-	-	-	-	-	-	-	-	-	-	○	-	-	
山武市	-	-	-	-	-	-	-	-	○	○	-	○	-	-	-	-	-	-	-	-	-	-	-	-	○	○	-	○	○	○	-	○	○	○	○	
いすみ市	-	-	-	-	-	-	-	-	-	-	-	-	-	-	-	-	-	-	-	-	-	-	-	-	-	-	-	-	-	-	-	-	○	○	○	○
酒々井町	-	-	-	-	-	-	-	-	-	-	-	-	-	-	-	-	-	-	-	-	-	-	-	-	-	-	-	-	-	-	-	-	○	○	○	○
栄町	○	-	-	-	○	-	-	-	○	-	-	-	-	-	-	-	-	-	-	-	-	-	-	-	-	-	-	○	-	○	○	○	-	○	○	
神崎町	-	-	-	-	-	-	-	-	-	-	-	-	-	-	-	-	-	-	-	-	-	-	-	-	-	-	-	-	-	-	-	-	-	-	-	
多古町	○	○	○	○	○	○	○	○	○	○	○	○	○	○	○	○	○	○	○	○	○	○	○	○	○	○	○	○	-	-	-	-	○	○	○	○
東庄町	-	-	-	-	-	-	-	-	-	○	○	○	-	-	-	-	-	-	○	-	-	-	-	-	-	-	-	-	-	-	-	-	○	○	○	○
大網白里町	-	-	-	-	-	-	-	-	-	-	-	-	-	-	-	-	-	-	-	-	-	-	-	-	-	○	-	-	-	-	-	-	○	○	-	○
九十九里町	-	-	-	-	-	-	-	-	-	-	-	-	-	-	-	-	-	-	-	-	-	-	-	-	-	○	-	-	-	-	-	-	○	○	-	○
芝山町	-	-	-	-	-	-	-	-	○	○	-	○	-	-	-	-	-	-	-	-	-	-	-	-	○	○	-	○	○	○	-	○	○	○	○	○
横芝光町	-	-	-	-	-	-	-	-	○	○	-	○	-	-	-	-	-	-	-	-	-	-	-	-	○	○	-	○	○	○	-	○	○	○	○	○
一宮町	-	-	-	-	-	-	-	-	-	-	-	-	-	-	-	-	-	-	-	-	-	-	-	-	-	-	-	-	-	-	-	-	○	○	○	
睦沢町	-	-	-	-	-	-	-	-	-	-	-	-	-	-	-	-	-	-	-	-	-	-	-	-	-	-	-	-	-	-	-	-	○	○	○	
長生村	-	-	-	-	-	-	-	-	-	-	-	-	-	-	-	-	-	-	-	-	-	-	-	-	-	-	-	-	-	-	-	-	○	○	○	
白子町	-	-	-	-	-	-	-	-	-	-	-	-	-	-	-	-	-	-	-	-	-	-	-	-	-	-	-	-	-	-	-	-	○	○	○	
長柄町	-	-	-	-	-	-	-	-	-	-	-	-	-	-	-	-	-	-	-	-	-	-	-	-	-	-	-	-	-	-	-	-	○	○	○	
長南町	-	-	-	-	-	-	-	-	-	-	-	-	-	-	-	-	-	-	-	-	-	-	-	-	-	-	-	-	-	-	-	-	○	○		

Ⅲ 3. ごみ関係 (8)可燃ごみの組成

稼働施設数 (※)	市町村・ 事務組合・ 部名	施設名称	ごみ組成分析結果(乾ベース、年平均)								単位容積重量 (kg/m ³)	三成分			低位発熱量	
			合計 (%)	紙・布類 (%)	ゴム、合成樹脂、 皮革類 (%)	ビニール、 プラスチック類 (%)	木、竹、 わら類 (%)	厨芥類 (%)	不燃物類 (%)	その他 (%)		水分 (%)	可燃分 (%)	灰分 (%)	(計算値) kJ/kg	(実測値)
45	県平均		100.0	45.9	23.9	9.1	14.6	2.6	3.8	176.2	44.3	40.6	12.9	7805.0	9106.1	
1	千葉市	北清掃工場	100	45.1	29.4	10.4	7.6	3.2	4.3	190	43.4	50.6	6	8440	10500	
2	千葉市	北谷津清掃工場	100	45.7	32.1	7.8	11.4	0.9	2.1	148	43.9	5.8	50.3	8390	10700	
3	千葉市	新港清掃工場	100	33.1	23.3	7.2	33.3	1.3	1.8	231	48.4	45.1	6.5	7270	9470	
4	銚子市	銚子市清掃センター(焼却施設)	100	56.3	23.42	4.85	9.71	1.59	4.13	206	56.6	38.96	4.44	5918	7136	
5	市川市	市川市クリーンセンター(ごみ焼却処理施設)	100	53.6	14.9	6.3	20.6	3.1	1.5	167	40.4	51.5	8.1	8692	9978	
6	船橋市	船橋市北部清掃工場	100	41.1	28.7	13.2	7.3	6.6	3.1	168	42.8	47	10.2	13600	9950	
7	船橋市	船橋市南部清掃工場	100	49.3	24.8	8.3	10.3	4.8	2.5	229	46.5	45	8.5	7300	8720	
8	館山市	館山市清掃センター	100	39.6	20.6	21.6	12.1	0.3	5.8	161.5	50.2	44.7	5.1	7165	8722	
9	松戸市	松戸市クリーンセンター	100	46.4	10.7	12	29.6	1.3	0	200	45.4	47.6	7	7840	8500	
10	松戸市	松戸市和名ヶ谷クリーンセンター	100	48	34	5.3	6.3	3.4	3	170.5	38	54.5	7.5	9300	12200	
11	野田市	野田市清掃工場	100	63	14.3	5.6	9.3	1.3	6.5	259	49.5	45.5	5	7326	7723	
12	野田市	関宿クリーンセンター	100	65.8	13.9	5	6.4	1.4	7.5	196	49.4	5.5	45.1	7300	7600	
13	成田市	成田市いずみ清掃工場	100	62.7	16.8	7.4	8.5	2.2	2.4	183	43.7	51.3	5	8710	8710	
14	旭市	旭市クリーンセンター焼却施設	100	46.5	15	5.3	28.9	1.5	2.8	175	45	41.6	13.4	9088	9295	
15	習志野市	芝園清掃工場	100	56.8	26.4	4.3	9.8	0.8	1.9	192	45.1	48.8	6.1	10328	8948	
16	柏市	柏市清掃工場	100	49.13	25.62	8.86	8.99	3.14	4.26	168	43.66	50.14	6.2	8350	9660	
17	柏市	柏市第二清掃工場	100	56.5	14.2	8.5	9.7	5.4	5.7	267.5	55.4	37	7.6	5860	6063	
18	勝浦市	勝浦市クリーンセンター	100	44.2	37	1.7	11.6	2.1	3.4	229	46.9	46.5	6.6	6370	8036	
19	市原市	市原市福増クリーンセンター第一工場	100	40.4	23.2	5.3	27.6	1.9	1.6	184.5	43.8	50	6.2	8330	10675	
20	市原市	市原市福増クリーンセンター第二工場	100	50	19.7	2.7	25.2	1.4	1	200.3	44.4	49.9	5.7	8268	9828	
21	流山市	流山市クリーンセンターごみ焼却施設	100	46.2	29.9	11.3	3.9	3.4	5.3	172	44.4	46.7	8.9	7680	10150	
22	八千代市	八千代市清掃センター(3号炉)	100	41.1	38.1	6.7	7.2	1.2	5.7	137.8	39.7	52.7	7.6	8915	12010	
23	八千代市	八千代市清掃センター(1・2号炉)	100	38.2	31.5	12.5	11.5	1.5	4.8	155.8	43.1	50.2	6.7	8360	10870	
24	我孫子市	我孫子市クリーンセンター(1号炉)	100	39.5	15.8	20.8	11.6	0.8	11.5	152.3	44.5	48.3	7.2	7973	8540	
25	我孫子市	我孫子市クリーンセンター(2号炉)	100	39.5	15.8	20.8	11.6	0.8	11.5	152.3	44.5	48.3	7.2	7973	8540	
26	鴨川市	鴨川清掃センター	100	38.4	14.2	3.2	41.2	1	2	187	41.9	45.5	12.6	7523	9668	
27	浦安市	浦安市クリーンセンター(ごみ処理施設)	100	41.9	17.7	10.4	25.4	0.7	3.9	140.8	42.8	51	6.2	8528	9707	

28	四街道市	四街道市クリーンセンターごみ焼却施設	100	50.1	16.8	11.1	18.8	0.5	2.7	168	43.9	49.6	6.5	8230	9820
29	八街市	八街市クリーンセンター	100	33	34.2	8.4	13.9	6.3	4.2	188.8	49.1	7.9	43	6874	8834
30	富里市	富里市クリーンセンター焼却施設	100	35.9	30.7	6	18	6.4	3	190.7	46.5	46.9	6.6	7676	8720
31	いすみ市	いすみクリーンセンター	100	46.5	22.6	13.8	12.1	0.5	4.5	166	45.1	6.4	48.5	7993	8555
32	御宿町	御宿町清掃センター	100	45.5	29	7	15.9	1.3	1.3	138	45.77	47.9	6.4	7313	9420
33	鉾南地区環境衛生組合	大谷クリーンセンター	100	34.5	26.9	14.5	15.3	3.1	5.7	185	48.7	43.5	7.8	6978	9018
34	佐倉市、酒々井町清掃組合	酒々井リサイクル文化センター焼却処理施設(A・B系)	100	44.1	21.6	14	10.2	7.1	3	184	42.8	46.4	10.8	7663	9268
35	佐倉市、酒々井町清掃組合	酒々井リサイクル文化センター焼却処理施設(C系)	100	44.1	21.6	14	10.2	7.1	3	184	42.8	46.4	10.8	7663	9268
36	佐倉市、酒々井町清掃組合	酒々井リサイクル文化センター焼却処理施設(D系)	100	44.1	21.6	14	10.2	7.1	3	184	42.8	46.4	10.8	7663	9268
37	東金市外三市町清掃組合	東金市外三市町環境クリーンセンター(焼却施設)	100	47.3	29.1	12.3	5.3	2	4	108	40.9	7.6	51.5	8665	10978
38	東金市外三市町清掃組合	東金市外三市町環境クリーンセンター(廃棄物再生利用施設)	0	0	0	0	0	0	0	0	0	0	0	0	0
39	山武郡市環境衛生組合	ごみ焼却施設	100	26.3	44.3	9.5	12	2	5.9	211	51.5	42.2	6.3	6653	8588
40	柏・白井・鎌ヶ谷環境衛生組合	クリーンセンターしらさぎ	100	52.9	15.9	2.6	25.7	1.2	1.7	191.5	44.1	43.4	12.5	7068	9550
41	匝瑳市ほか二町環境衛生組合	匝瑳市ほか二町環境衛生組合松山清掃工場	100	49	26.5	9.4	8.2	2.1	4.8	153	44.6	48.1	7.3	7955	9145
42	長生郡市広域市町村圏組合	環境衛生センターごみ処理場	100	42.9	29.7	8.2	12.1	3.4	3.7	149.8	45.4	47.2	7.4	7765	9890
43	香取広域市町村圏事務組合	伊地山クリーンセンター	100	48.5	18	4.8	24.7	1	3	168.8	43.7	45	11.3	9585	9500
44	香取広域市町村圏事務組合	仁良清掃工場	99.99	50.59	27.5	4	14.6	1.8	1.5	172.7	48.3	5.9	45.8	7420	9240
45	印西地区環境整備事業組合	印西クリーンセンター	100	47.3	23.2	11.5	10.1	4.3	3.6	161.5	46.1	44.7	9.2	7265	8815

ごみの組成分析結果は昭和52年11月4日付け環整95「一般廃棄物処理事業に対する指導に伴う留意事項について」に基づき、市町村及び一部事務組合が実施しているごみの種類組成分析結果の1年間の平均値である。

※稼働施設数とは当該年度焼却処理実績のある施設の数。

ただし、複数の炉があるが、ごみ組成分析はまとめて実施している施設については1つとしてカウントした。
また、焼却残渣を溶融する施設は除いた。

Ⅲ 3. ごみ（9）市町村別ごみ収集運搬体制・処理体制（生活系ごみ）

千葉市・・・・・・・・・・	P99	匝瑳市・・・・・・・・・・	P139
銚子市・・・・・・・・・・	P100	香取市（旧佐原市域）・・・	P140
市川市・・・・・・・・・・	P101	〃（旧小見川町域）・・・	P141
船橋市・・・・・・・・・・	P102	〃（旧山田町域）・・・	P142
館山市・・・・・・・・・・	P103	〃（旧栗源町域）・・・	P143
木更津市・・・・・・・・・・	P104	山武市（旧成東町域）・・・	P144
松戸市・・・・・・・・・・	P105	〃（旧山武町域）・・・	P145
野田市・・・・・・・・・・	P106	〃（旧蓮沼村域）・・・	P146
茂原市・・・・・・・・・・	P107	〃（旧松尾町域）・・・	P147
成田市（旧成田市域）・・・	P108	いすみ市（旧大原町域）・・・	P148
〃（旧下総町域）・・・	P109	〃（旧夷隅町域・旧岬町域）	
〃（旧大栄町域）・・・	P110	・・・・・・・・・・	P149
佐倉市・・・・・・・・・・	P111	酒々井町・・・・・・・・・・	P150
東金市・・・・・・・・・・	P112	栄町・・・・・・・・・・	P151
旭市・・・・・・・・・・	P113	神崎町・・・・・・・・・・	P152
習志野市・・・・・・・・・・	P114	多古町・・・・・・・・・・	P153
柏市・・・・・・・・・・	P115	東庄町・・・・・・・・・・	P154
勝浦市・・・・・・・・・・	P116	大網白里町・・・・・・・・・・	P155
市原市・・・・・・・・・・	P117	九十九里町・・・・・・・・・・	P156
流山市・・・・・・・・・・	P118	芝山町・・・・・・・・・・	P157
八千代市・・・・・・・・・・	P119	横芝光町（旧横芝町域）・・・	P158
我孫子市・・・・・・・・・・	P120	〃（旧光町域）・・・	P159
鴨川市・・・・・・・・・・	P121	一宮町・・・・・・・・・・	P160
鎌ヶ谷市・・・・・・・・・・	P122	睦沢町・・・・・・・・・・	P161
君津市・・・・・・・・・・	P123	長生村・・・・・・・・・・	P162
富津市・・・・・・・・・・	P124	白子町・・・・・・・・・・	P163
浦安市・・・・・・・・・・	P125	長柄町・・・・・・・・・・	P164
四街道市・・・・・・・・・・	P126	長南町・・・・・・・・・・	P165
袖ヶ浦市・・・・・・・・・・	P127	大多喜町・・・・・・・・・・	P166
八街市・・・・・・・・・・	P128	御宿町・・・・・・・・・・	P167
印西市・・・・・・・・・・	P129	鋸南町・・・・・・・・・・	P168
白井市・・・・・・・・・・	P130		
富里市・・・・・・・・・・	P131		
南房総市（旧富浦町域）・・・	P132		
〃（旧富山町域）・・・	P133		
〃（旧三芳村域）・・・	P134		
〃（旧白浜町域）・・・	P135		
〃（旧千倉町域）・・・	P136		
〃（旧丸山町域）・・・	P137		
〃（旧和田町域）・・・	P138		

【千葉市】

ごみ収集運搬体制・処理体制（生活系ごみ）

収 集										処 理					備考		
ごみの分別種類			有料化			方式	出し方	収集 回数	収集者の 区分	①搬入先		②処理					
実態調査 での区分	各市町村での 呼び方	分別 数	有 無	制 度	料 金					搬入場所	搬入場所での 状態	処理を行う 場所	処理内容	処理残渣の 行方			
可燃 ごみ	可燃ごみ	1	無	—	—	ST	指定袋 (可燃)	2回/週	委託	①北谷津清掃工場 ②北清掃工場 ③新港清掃工場	直接ごみピットへ	搬入先と同じ	焼却	焼却残渣埋立 焼却残渣資源			
不燃 ごみ	不燃ごみ	2	無	—	—	ST	指定袋 (不燃)	2回/月	委託	新浜リサイクルセンター	選別、処理	搬入先と同じ うち消火器等処理 困難物→民間業者委託	選別、破砕、再生 処理困難物→一部 資源化	処理残渣埋立	刃物、割れたガラス等は紙に包む など危険防止の処置をし、中身を 表示して出す 鉄類を回収、売却		
資源 ごみ	紙	新聞	3	無	—	—	ST	種類ごと に分け ひもで縛る	4回/月	協定 (集団回収)	再生事業者	直接資源化	搬入先と同じ	資源化	—		
		雑誌	4								再生事業者	直接資源化	搬入先と同じ	資源化	—		
		雑紙	5								再生事業者	直接資源化	搬入先と同じ	資源化	—		
		段ボール	6								再生事業者	直接資源化	搬入先と同じ	資源化	—		
		紙パック	7								再生事業者	直接資源化	搬入先と同じ	資源化	—		
	金属	カン	8	無	—	—	ST	青の コンテナ	4回/月	委託	新浜リサイクルセンター	選別、処理	搬入先と同じ	選別、圧縮	—	・カセット式ガスボンベ、スプレー 缶類は有害ごみ(危険物)	
		ガラス	無色ビン	9	無	—	—	ST	白の コンテナ	4回/月	委託	新浜リサイクルセンター	選別、処理	搬入先と同じ	選別、破砕	—	化粧品など食用品以外のビンは 不燃物
			茶色ビン	10				ST	茶の コンテナ	4回/月	委託	新浜リサイクルセンター	選別、処理	搬入先と同じ	選別、破砕	—	
	その他ビン		11	ST				黒の コンテナ	4回/月	委託	新浜リサイクルセンター	選別、処理	搬入先と同じ	選別、破砕	その他色びんは再 商品化事業者へ(容 リルート)	生きびん含む	
	ペット ボトル	12	無	—	—	ST	専用 ネット(袋)	4回/月	委託	新浜リサイクルセンター	保管	民間業者	選別、圧縮、梱包	圧縮梱包品を再商 品化事業者へ(容リ ルート)			
布類	13	無	—	—	ST	透明な袋	4回/月	協定	再生事業者	直接資源化	搬入先と同じ	資源化	—	—			
その他 (有害等)	水銀入り体温計	14	無	—	—	ST	透明な袋	2回/月	委託	新浜リサイクルセンター	保管	民間業者	資源化		品目ごとに袋をわける		
	乾電池	15				ST	透明な袋	2回/月	委託	新浜リサイクルセンター	保管	民間事業者	資源化		割れた蛍光灯は不燃ごみ		
	使い捨てガスライター	16				ST	透明な袋	2回/月	委託	新浜リサイクルセンター	保管	清掃工場	焼却	焼却残渣埋立			
	カセット式ガスボンベ、スプレー缶	17				ST	透明な袋	2回/月	委託	新浜リサイクルセンター	保管	民間事業者	一部資源化				
	蛍光灯	18				ST	割れない処置	2回/月	委託	新浜リサイクルセンター	保管	民間事業者	資源化				
粗大 ごみ	粗大ごみ	19	有	従 量 制	370円 750円 1,120円 1,500円 (4段階)	戸別	納付券を貼り、 決められた場 所へ出す	不定期	直営	新浜リサイクルセンター	選別、処理	搬入先と同じ	選別、破砕、再生	処理残渣焼却(可 燃) 処理残渣埋立(不 燃)	鉄類を回収、売却 自転車を修理再生		
合計	19分別																

＜市町村が関与しない拠点回収＞

品目	出し方
白色トレイ	回収協力店の回収ボックスへ
充電式電池	電気店、スーパー等の「リサイクルBOX」へ
ボタン型電池	電気店、時計店等の「ボタン電池回収箱」へ
自動車用バッテリー	「使用済みバッテリーリサイクル協力店」のステッカーが貼ってあるカー用品店、ガソリンスタンドへ

ごみ収集運搬体制・処理体制（生活系ごみ）

【銚子市】

ごみ収集運搬体制・処理体制（生活系ごみ）

収 集										処 理					備 考		
ごみの分別種類			有料化			方式	出し方	収集 回数	収集者の 区分	①搬入先		②処理					
実態調査 での区分	各市町村での 呼び方	分別 数	有 無	制 度	料 金					搬入場所	搬入場所での 状態	処理を行う 場所	処理内容	処理残渣の 行方			
可 燃 ごみ	燃やすごみ	1	無	—	—	ST	指定袋 (燃やすごみ用)	3回/週	直営 委託	市川市クリーンセンター (焼却施設)	直接ごみピットへ	搬入場所と同じ	焼却	埋立 資源化			
不 燃 ごみ	燃やさないごみ	2	無	—	—	ST	指定袋 (燃やさないごみ用)	1回/週	直営 委託	市川市クリーンセンター (不燃・粗大ごみ処理施設)	選別後、ごみピットへ	搬入場所と同じ	破碎・選別	可燃残渣焼却 不燃残渣埋立	鉄・アルミ類を回収・資源化		
資源ごみ	紙	新聞	3	無	—	—	ST	紐で縛る	1回/週	委託	再生事業者	直接引渡し	搬入場所と同じ	資源化	—		
		雑誌	4	無	—	—	ST	紐で縛る	1回/週	委託	再生事業者	直接引渡し	搬入場所と同じ	資源化	—	包装紙、紙箱等の雑がみ類は雑誌と一緒に排出可	
		ダンボール	5	無	—	—	ST	紐で縛る	1回/週	委託	再生事業者	直接引渡し	搬入場所と同じ	資源化	—		
		紙パック	6	無	—	—	ST	紐で縛る	1回/週	委託	再生事業者	直接引渡し	搬入場所と同じ	資源化	—	ST収集とは別に紙パックの拠点回収あり(直営収集)	
	金属	カン	7	無	—	—	ST	指定袋(空きカン用) 又は透明・半透明の袋	1回/週	委託	民間処理施設	選別・保管	搬入場所と同じ	資源化	異物・残渣は市川市クリーンセンターへ搬入・処理	アルミ缶・スチール缶を再生事業者へ売却・引渡し	
	ガラス	ビン	8	無	—	—	ST	指定袋(空きビン用) 又は透明・半透明の袋	1回/週	委託	民間処理施設	選別・保管	搬入場所と同じ	資源化	異物・残渣は市川市クリーンセンターへ搬入・処理	生きビン・無色ビン・茶色ビンを再生事業者へ売却・引渡し。その他の色のビンは容リ再商品化事業者へ引渡し。	
	PET プラ	プラスチック製 容器包装類	9	無	—	—	ST	指定袋 (プラスチック製 容器包装用)	1回/週	直営 委託	民間処理施設	選別・保管	搬入場所と同じ	資源化	異物・残渣は市川市クリーンセンターへ搬入・処理	ペットボトルはその他のプラスチック製容器包装と一緒に排出 ST収集とは別にペットボトルのみの拠点回収あり(直営収集) ペットボトル・その他のプラスチック製容器包装を容リ再商品化事業者へ引渡し	
											再生事業者	直接引渡し	搬入場所と同じ	資源化	—		
	その他	布類	10	無	—	—	ST	透明・半透明の袋	1回/週	委託						—	
	その他	有害ごみ	11	無	—	—	ST	透明の袋	1回/週	直営 委託	市川市クリーンセンター	選別後、専用保管 場所で一時保管	民間処理施設	資源化	—	乾電池・蛍光管・水銀体温計	
粗大 ごみ	大型ごみ	12	有	従 量 制	500～ 2,500 円	戸別	納付券を貼り、決められた場所へ出す	不定期	直営 委託	市川市クリーンセンター (焼却施設) (不燃・粗大ごみ処理施設)	選別後、各処理施設へ	搬入場所と同じ	(可燃系) 破碎・焼却 (不燃系) 破碎・選別	焼却残渣埋立・資源化 選別後可燃残渣焼却・不燃残渣埋立	鉄・アルミ類を回収・資源化		
合計	12分別																

【船橋市】 ごみ収集運搬体制・処理体制（生活系ごみ）

収 集										処 理					
ごみの分別種類			有料化			方式	出し方	収集回数	収集者の区分	①搬入先		②処理			備 考
実態調査での区分	各市町村での呼び方	分別数	有無	制度	料金					搬入場所	搬入場所での状態	処理を行う場所	処理内容	処理残渣の行方	
可燃ごみ	可燃ごみ	1	無	—	—	ST	指定袋（可燃）	3回/週	直営委託	船橋市北部清掃工場 船橋市南部清掃工場	直接ビットへ	搬入場所と同じ	焼却	【資源】 【埋立】	
不燃ごみ	不燃ごみ	2	無	—	—	ST	指定袋（不燃）	1回/月	委託	船橋市破砕選別施設（粗）	処理	搬入場所と同じ	破砕・選別	【埋立】 【資源】	電池、蛍光灯含む
資源ごみ	紙	—	—	—	—	（紙類は集団回収で集め、市は収集していない）				—	—	—	—	—	
	金属	資源ごみ・缶（金属）	3	無	—	ST	市の専用のpp袋（カン・金属用）	4回/月	委託	船橋市リサイクルセンター（資）	処理	搬入場所と同じ	選別・圧縮・梱包	【焼却】船橋市北部清掃工場	針・カミソリなどは、危険防止の処理をして不燃ごみで
	ガラス	資源ごみ・ビン	4	無	—	ST	市の専用のpp袋（ビン用）	4回/月	委託	船橋市リサイクルセンター（資）	処理	搬入場所と同じ	選別・圧縮・梱包	【焼却】船橋市北部清掃工場	割れ物は不燃ごみ
	PET	ペットボトル	(5)	—	—	拠点	回収ボックス	随時	委託	船橋市リサイクルセンター（資）	処理	搬入場所と同じ	選別・圧縮・梱包	【焼却】船橋市北部清掃工場	
	プラ	—	—	—	—	—	—	—	—	—	—	—	—	—	
	その他	—	—	—	—	—	—	—	—	—	—	—	—	—	
（有害その他）	—		—	—	—	—	—	—	—	—	—	—	—	—	
粗大ごみ	粗大ごみ	6	有	従量制	350円 700円 1,050円 1,400円 （4段階）	戸別	納付券を貼り、決められた場所へ出す	不定期	委託	船橋市破砕選別施設（粗）	処理	搬入場所と同じ	破砕・選別	【埋立】 【資源】	
合計	6分別														

＜拠点回収補足＞

●ペットボトル：出張所、公民館、回収協力店（酒飯店など）の回収ボックス

＜集団回収補足＞

●新聞、雑誌、段ボール、紙パック、布（週1回）

ごみ収集運搬体制・処理体制（生活系ごみ）

収 集										処 理					備 考	
ごみの分別種類			有料化				方式	出し方	収集回数	収集者の区分	①搬入先		②処理			
実態調査での区分	各市町村での呼び方	分別数	有無	制度	料金	搬入場所					搬入場所での状態	処理を行う場所	処理内容	処理残渣の行方		
可燃ごみ	燃せるごみ	1	有	従量制	指定袋 500円/45L・10枚 300円/20L・10枚 200円/10L・10枚	ST	指定袋（可燃）	2回/週	直営委託	館山市清掃センター	直接ビットへ	搬入場所に同じ	焼却	【埋立】		
不燃ごみ	燃せないごみ（金属類・粗大ごみを含む）	2	無	—	—	ST	（袋に入るものは） 中身の見える袋	2～3回/月	委託	安房郡市広域市町村圏事務組合粗大ごみ処理施設	選別	搬入場所に同じ	破碎・圧縮	【処理残渣焼却】 【処理残渣埋立】 【処理残渣資源売却、委託		
	燃せないごみ（ガラス類）	3	無	—	—	ST	中身の見える袋	2回/月	委託	再生事業者	選別	搬入場所に同じ	カレット化	【処理残渣焼却】 【処理残渣埋立】 【処理残渣資源】		
資源ごみ	紙	新聞	4	無	—	—	ST	紐で縛る	新聞・雑誌・ダンボール 2回/月 紙パック 1回/月	直営委託	再生事業者		搬入場所に同じ	再資源化	—	
		雑誌	5	無	—	—	ST	紐で縛る			再生事業者		搬入場所に同じ	再資源化	—	
		ダンボール	6	無	—	—	ST	紐で縛る			再生事業者		搬入場所に同じ	再資源化	—	
		紙パック	7	無	—	—	ST	紐で縛る			再生事業者		搬入場所に同じ	再資源化	—	
	金属	—	—	—	—	—	—	—	—	—	—	—	—	—	不燃として収集し、収集後資源物に分ける	
	ガラス	—	—	—	—	—	—	—	—	—	—	—	—	—	不燃として収集し、収集後資源物に分ける	
	プラ	ペットボトル	8	無	—	—	ST	中身の見える袋	2～3回/月	委託	再生事業者	選別	搬入場所に同じ	再資源化	—	
		白色トレイ	9	無	—	—	ST	中身の見える袋	2回/月	委託	再生事業者	選別	搬入場所に同じ	再資源化	—	
		プラスチック製容器包装	10	無	—	—	ST	中身の見える袋	5～6回/月	委託	再生事業者	選別	搬入場所に同じ	再資源化	—	
	その他	発泡スチロール	11	無	—	—	ST	中身の見える袋	2回/月	委託	再生事業者	選別	搬入場所に同じ	再資源化	—	
（有害その他）	—	—	—	—	—	—	—	—	—	—	—	—	—	—		
粗大ごみ	—	—	無	—	—	ST	（袋に入るものは） 中身の見える袋	2～3回/月	委託	安房郡市広域市町村圏事務組合粗大ごみ処理施設	選別	搬入場所に同じ	破碎・圧縮	【処理残渣焼却】 【処理残渣埋立】 【処理残渣資源売却、委託	不燃として収集し、収集後資源物に分ける	
合計	11分別															

【木更津市】 ゴミ収集運搬体制・処理体制（生活系ごみ）

収 集										処 理					備 考															
ごみの分別種類			有料化			方式	出し方	収集 回数	収集者の 区分	①搬入先		②処理																		
実態調査で の区分	各市町村 での呼び方	分別 数	有 無	制 度	料 金					搬入場所	搬入場所での 状態	処理を行う 場所	処理 内容	処理残渣の行方																
可 燃 ご み	燃やせるごみ	1	有	従 量 制	大・45円/1袋 中・30円/1袋 小・20円/1袋	ST	指定袋 (燃やせるごみ)	2回/週	委託	君津地域広域廃棄物 処理施設(樹かずさ クリーンシステム)	直接ビッドへ	搬入場所に同じ	直接溶融	【焼却残渣埋立】 【焼却残渣資源】	量、大きさの制限あり(太さ15cm、長さ80cmま での枝で1メートルのひもで縛れるもの)で、1回 の回収につき3束まで															
	(せん定枝)		有	従 量 制	1束40円		紐でしばり、「せん定枝処 理券(有料)」を貼る																							
不 燃 ご み	燃やせないご み	2	有	従 量 制	大・45円/1袋 中・30円/1袋 小・20円/1袋	ST	指定袋 (燃やせないごみ)	2回/月	委託	木更津市クリーンセン ター(粗)	破砕処理可能なも のは直接施設に 投入・破砕不能な ものは仮置	搬入場所に同じ	選別・破砕・ 圧縮	【処理残渣焼却】 君津地域広域廃棄 物処理施設(民間委 託) 【処理残渣資源】 鉄プレス品等売却	蛍光灯、カセットガスボンベ、割れ物、電池含む															
資 源 ご み	紙	雑誌	3	無	—	ST	紐で縛る	2回/月	直営	再生事業者 (処理処分委託業者)	直接資源化	搬入場所に同じ	資源化	—																
		雑紙	4	無	—	ST	紐で縛る																							
		段ボール	5	無	—	ST	紐で縛る																							
		新聞	6	無	—	ST	紐で縛る																							
		紙箱	7	無	—	ST	紐で縛る																							
		紙パック	8	無	—	ST	紐で縛る	4回/月	直営																					
	金 属	ガラ ス	びん・かん・ ペットボトル	9	無	—	ST	指定袋 (びん・かん・ ペットボトル)	1回/週	直営	再生事業者 (処理処分委託業者)	選別・圧縮・梱包	搬入場所に同じ	資源化	—	びん、かん、ペットボトルは指定袋と一緒に入 れてかまわない。 収集後に選別。														
																	P E T	容器包装 プラスチック	10	無	—	ST	指定袋 (容器包装 プラスチック)	1回/週	委託	再生事業者 (処理処分委託業者)	選別・圧縮・梱包	①容リ法指定法人 ②民間事業者	資源化	—
	等 (その他)	—	—	—	—	—	—	—	—	—	—	—	—	—	—															
粗大 ごみ	粗大ごみ	12	有	定 額 制	戸別収集 1点800円	戸 別	指定した場所へ出す (処理券を貼るか 又は現金払い)	1回/週	委託	木更津市クリーンセン ター(粗)	破砕処理可能なも のは直接施設に 投入・破砕不能な ものは仮置	搬入場所に同じ	選別・破砕・ 圧縮	【処理残渣焼却】 君津地域広域廃棄 物処理施設(民間委 託) 【処理残渣資源】 鉄プレス品等売却																
合計	12分別																													

【松戸市】 ごみ収集運搬体制・処理体制（生活系ごみ）

[illegible]

ごみ収集運搬体制・処理体制（生活系ごみ）

【茂原市】

収 集										処 理					備 考	
ごみの分別種類			有料化			方式	出し方	収集回数	収集者の区分	①搬入先		②処理				
実態調査での区分	各市町村での呼び方	分別数	有無	制度	料金					搬入場所	搬入場所での状態	処理を行う場所	処理内容	処理残渣の行方		
可燃ごみ	燃やせるごみ	1	無	－	－	ST	指定袋 (燃やせるごみ・青)	2回/週	委託	いずみ清掃工場 (焼却施設)	直接ビットへ	搬入場所に同じ	焼却	【焼却残渣資源化】		
不燃ごみ	金物・陶磁器類	2	無	－	－	ST	指定袋 (金物・陶磁器類・黄)	2回/月	委託	成田市リサイクルプラザ (資源化等を行う施設)	手選別後施設へ投入	搬入場所に同じ	破砕 金属類を資源化	【不燃残渣埋立】 【可燃残渣焼却】		
資源ごみ	紙	－	－	－	－	－	－	－	－	－	－	－	－	－		
	金属	ビン・カン・ガラス	3	無	－	－	ST	指定袋 (ビン・カン・ガラス・赤)	2回/月	委託	成田市リサイクルプラザ (資源化等を行う施設)	施設へ投入	搬入場所に同じ	資源化	－	
	ガラス										成田市リサイクルプラザ (資源化等を行う施設)	－				
	PET	ペットボトル	(4)	－	－	－	拠点	協力店舗による拠点回収	随時	委託	成田市リサイクルプラザ (資源化等を行う施設)	選別・圧縮・梱包・保管	容リ協指定法人	資源化	－	
	プラ	ビニール・プラスチック類	5	無	－	－	ST	指定袋 (ビニール・プラスチック類・白)	1回/週	委託	成田クリーンパーク	仮置	民間事業者	固形燃料化(資源化)	－	
	その他	廃食用油	6	無	－	－	拠点	市役所、公民館等公共施設15カ所で拠点回収	1回/月	委託	成田市リサイクルプラザ (資源化等を行う施設)	ドラム缶に詰めて仮置	民間事業者	資源化	－	
(有害その他)	有害ごみ	7	無	－	－	ST	蛍光灯類:入っていた箱に入れるorそのまま 乾電池:透明の袋or「乾電池」と明記した袋	2回/月	委託	成田市リサイクルプラザ (資源化等を行う施設)	ドラム缶に詰めて仮置	民間事業者	資源化	－	蛍光灯、乾電池、電球、体温計	
粗大ごみ	粗大ごみ	8	無	－	－	ST	事前に申し込み 集積所へ	随時	委託	①成田市リサイクルプラザ (資源化等を行う施設)	①施設へ投入	搬入場所に同じ	破砕 金属類を資源化	【不燃残渣埋立】 【可燃残渣焼却】		
										②いずみ清掃工場 (焼却施設)	②破砕し、ビットへ	搬入場所に同じ	焼却	－	－	
合計	8分別															

【成田市②(旧下総町分)】 ごみ収集運搬体制・処理体制 (生活系ごみ)

収 集										処 理					備 考	
ごみの分別種類			有料化			方式	出し方	収集回数	収集者の区分	①搬入先		②処理				
実態調査での区分	各市町村での呼び方	分別数	有無	制度	料金					搬入場所	搬入場所での状態	処理を行う場所	処理内容	処理残渣の行方		
可燃ごみ	可燃ごみ	1	無	—	—	ST	指定袋 (可燃ゴミ・緑)	2回/週	委託	香取広域市町村圏事務組合伊地山クリーンセンター (焼却施設)	直接ビットへ	搬入場所に同じ	焼却	【焼却残渣埋立】		
不燃ごみ	不燃ごみ (粗大ごみ)	2	無	—	—	ST	指定袋 (不燃物) (ビンカン除く・赤)	1回/月	委託	香取広域市町村圏事務組合粗大ごみ処理施設	直接ビットへ	搬入場所に同じ	選別、破砕	【処理残渣埋立】	蛍光管含む 小型の家電、家具類は不燃ごみの日にそのまま出す	
資源ごみ	紙	—	—	—	—	—	—	—	—	—	—	—	—	—	新聞・雑誌は集団回収で出す	
	金属						指定袋 (不燃物) (ビン・カン・黄)	1回/月	委託	香取広域市町村圏事務組合粗大ごみ処理施設	直接ビットへ	搬入場所に同じ	資源化			
	ガラス	ビン・カン	3	無	—	—	ST							—		
	PET	ペットボトル	4	無	—	—	ST	指定袋 (ペットボトル・白)	1回/月	委託	民間事業者	選別・圧縮・梱包・保管	容リ協指定法人	資源化	—	
	プラ	—	—	—	—	—	—	—	—							
	その他	—	—	—	—	—	—	—	—	—						
(その他有害等)	—	—	—	—	—	—	—	—	—							
粗大ごみ		—	—	—	—	—	—	—	—							大型のものは各自直接搬入してもらう (小型のものは、不燃ごみ)
合計	4分別															

【成田市③(旧大栄町分ごみ収集運搬体制・処理体制 (生活系ごみ))

収 集										処 理					備 考	
ごみの分別種類			有料化			方式	出し方	収集回数	収集者の区分	①搬入先		②処理				
実態調査での区分	各市町村での呼び方	分別数	有無	制度	料金					搬入場所	搬入場所での状態	処理を行う場所	処理内容	処理残渣の行方		
可燃ごみ	可燃ごみ	1	無	—	—	ST	指定袋 (可燃ごみ・緑)	2回/週	委託	香取広域市町村圏事務組合 伊地山クリーンセンター(焼却施設)	直接ビットへ	搬入場所に同じ	焼却	【焼却残渣埋立】		
不燃ごみ	不燃ごみ (粗大ごみ)	2	無	—	—	ST	指定袋 (不燃物) (ビンカン除く・赤)	1回/月	委託	香取広域市町村圏事務組合 粗大ごみ処理施設	直接ビットへ	搬入場所に同じ	選別、破砕	【処理残渣埋立】	蛍光管含む 小型の家電、家具類は不燃ごみの日にそのまま出す	
資源ごみ	紙	—	—	—	—	—	—	—	—	—	—	—	—	—	新聞・雑誌は集団回収で出す	
	金属	ビン・カン	3	無	—	ST	指定袋 (不燃物) (ビン・カン・黄)	1回/月	委託	香取広域市町村圏事務組合 粗大ごみ処理施設	直接ビットへ	搬入場所に同じ	資源化	—		
	ガラス															
	PET	ペットボトル	4	無	—	—	ST	指定袋 (ペットボトル・白)	1回/月	委託	民間事業者	選別・圧縮・梱包・保管	容リ協指定法人	資源化	—	
	プラ	—	—	—	—	—	—	—	—	—	—	—	—	—	—	
	その他	—	—	—	—	—	—	—	—	—	—	—	—	—	—	
(有害その他)	—	—	—	—	—	—	—	—	—	—	—	—	—	—		
粗大ごみ		—	—	—	—	—	—	—	—	—	—	—	—	—	大型のものは各自直接搬入してもらう (小型のものは、不燃ごみ)	
合計	4分別															

【佐倉市】 ごみ収集運搬体制・処理体制（生活系ごみ）

収 集										処 理					
ごみの分別種類			有料化			方式	出し方	収集回数	収集者の区分	①搬入先		②処理			備考
実態調査での区分	各市町村での呼び方	分別数	有無	制度	料金					搬入場所	搬入場所での状態	処理を行う場所	処理内容	処理残渣の行方	
可燃ごみ	もやせるごみ	1	無	—	—	ST	指定袋（もやせるごみ・茶色）	3回/週	委託	佐倉市、酒々井町清掃組合（焼却施設）	直接ビットへ	搬入場所に同じ	焼却	【焼却残渣資源】 【焼却残渣埋立】	
不燃ごみ	うめたてごみ	2	無	—	—	ST	指定袋（うめたてごみ・青色）	4回/月	委託	佐倉市、酒々井町清掃組合	仮置、選別	搬入場所に同じ	埋立	【処理残渣埋立】	
	その他紙製容器包装	3	無	—	—	ST	指定袋（その他紙製容器包装・白色）	4回/月	委託	民間事業者	保管、選別、圧縮、梱包	容リ協指定法人	資源化	—	商品として売られていた紙袋や包装紙など「商品そのもの」であるもの及び汚れが落ちないもの、手紙封筒は「もえるごみ」へ
	金属カン	4	無	—	—	ST	指定袋（カン・赤色）	2回/月	委託	佐倉市、酒々井町清掃組合	仮置、選別	搬入場所に同じ	アルミとスチールに選別	—	カセットボンベもカン類と一緒に出す
	ガラスビン	5	無	—	—	ST	指定袋（ビン・緑色）	2回/月	委託	佐倉市、酒々井町清掃組合	仮置、選別	搬入場所に同じ	色別に分別し溶かして再生	—	
	PETペットボトル	(6)	—	—	—	拠点	市役所や協力店舗による拠点回収	7回以上/月	委託	民間事業者	保管、選別、圧縮、梱包	容リ協指定法人	資源化	—	
	プラスチック製容器包装	7	無	—	—	ST	指定袋（その他プラスチック製容器包装・黄色）	4回/月	委託	民間事業者	保管、選別、圧縮、梱包	容リ協指定法人	資源化	—	
	その他拠点（廃食油）	(8)	—	—	—	拠点	市施設での拠点回収	1回/月	直営	佐倉市	保管	民間事業者	資源化		
その他（有害）	拠点（乾電池）	(9)	—	—	—	拠点	市施設や協力店舗による拠点回収	不定期	直営	佐倉市、酒々井町清掃組合	電池→保管 蛍光灯→選別・保管	民間事業者	資源化		
	拠点（蛍光灯）	(10)	—	—	—	拠点	市施設や協力店舗による拠点回収	不定期	直営	佐倉市、酒々井町清掃組合		民間事業者	資源化		
粗大ごみ	粗大ごみ	11	有	従量制	戸別収集 330円 500円 840円 1,170円 1,510円 1,840円 (6段階)	戸別	粗大ごみ処理券を貼り、決められた場所へ出す	不定期	委託	佐倉市、酒々井町清掃組合（粗大ごみ処理施設）	搬入場所に同じ	搬入場所に同じ	破碎	【処理残渣焼却】 【処理残渣埋立】 【処理残渣資源】	
合計	11分別														

＜拠点回収補足＞

品目	出し方
●ペットボトル	市役所及び回収協力店の回収ボックスへ
●廃食油	市施設の回収容器へ。（各家庭からはペットボトルなどふたのしまる容器へ入れて出す）
●乾電池	市施設の回収ボックスへ
●蛍光灯	市施設及び回収協力店の回収ボックスへ

【東金市】 ごみ収集運搬体制・処理体制（生活系ごみ）

収 集										処 理					備 考
ごみの分別種類			有料化			方式	出し方	収集回数	収集者の区分	①搬入先		②処理			
実態調査での区分	各市町村での呼び方	分別数	有無	制度	料金					搬入場所	搬入場所での状態	処理を行う場所	処理内容	処理残渣の行方	
ご可燃	可燃ごみ	1	有	従量制	35円/枚 25円/枚 15円/枚	450 300 200	ST	指定袋（可燃）	3～5回/週	委託	東金市外三市町清掃組合	直接ビットへ	搬入先と同じ	焼却	【焼却残渣資源】
ご不燃	—	—	無	—	—	—	—	—	—	—	—	—	—	—	—
資源ごみ	紙	(ダンボール)	(2)	無	—	—	拠点	紐で縛る	不定期	委託	再生事業者	直接資源化	搬入場所に同じ	資源化	—
		(雑誌・古本)	(3)	無	—	—	拠点				再生事業者	直接資源化	搬入場所に同じ	資源化	—
		(新聞紙)	(4)	無	—	—	拠点				再生事業者	直接資源化	搬入場所に同じ	資源化	—
	金属	金属類	5	無	—	—	ST	指定袋（資源ごみ・不燃ごみ専用袋）	2回/月	委託	東金市外三市町清掃組合	選別破碎	民間事業者	資源化	【処理残渣焼却】
		カン	6	無	—	—	ST	指定袋（資源ごみ・不燃ごみ専用袋）	2回/月	委託	民間事業者(平成23年5月以降東金市外三市町清掃組合)	計量	民間事業者	資源化	—
		ガラス	ビン類	7	無	—	—	ST	指定袋（資源ごみ・不燃ごみ専用袋）	2回/月	委託	民間事業者	選別	民間事業者 容器包装リサイクル協会	資源化
	PET	ペットボトル	8	無	—	—	ST	指定袋（資源ごみ・不燃ごみ専用袋）	2回/月	委託	民間事業者(平成23年5月以降東金市外三市町清掃組合)	計量	民間事業者	資源化	—
	ブラ	—	—	無	—	—	—	—	—	—	—	—	—	—	—
その他	(布類)	(9)	無	—	—	拠点	紐で縛る	不定期	委託	再生事業者	直接資源化	搬入場所に同じ	資源化	—	
等（その他の害他）	乾電池	10	無	—	—	ST	中身が見える袋	6回/年	委託	市役所保管場所	仮置	民間事業者	資源化	【処理残渣資源】 【処理残渣埋立】	
	蛍光灯類	11	無	—	—	ST	中身が見える袋、 割れない処置	6回/年	委託	東金市外三市町清掃組合	選別破碎	民間事業者	資源化	【処理残渣資源】 【処理残渣埋立】	
粗大ごみ	粗大ごみ	12	有	従量制	4段階 150円 300円 450円 600円	戸別	納付券を貼り指定場所へ	不定期	委託	東金市外三市町清掃組合	選別破碎	民間事業者	資源化	【処理残渣焼却】 【焼却残渣資源】	
合計	12分別														

＜拠点回収補足＞

品目	出し方	処理方法
ダンボール	「リサイクル倉庫」での拠点回収(市役所、公民館)・ひもで縛る	業者に有償で引き渡す
雑誌・古本	「リサイクル倉庫」での拠点回収(市役所、公民館)・ひもで縛る	業者に有償で引き渡す
新聞紙	「リサイクル倉庫」での拠点回収(市役所、公民館)・ひもで縛る	業者に有償で引き渡す
布類	「リサイクル倉庫」での拠点回収(市役所、公民館)・ひもで縛る	業者に有償で引き渡す

【習志野市】 ごみ収集運搬体制・処理体制（生活系ごみ）

収 集										処 理					備 考					
ごみの分別種類			有料化			方式	出し方	収集回数	収集者の区分	①搬入先		②処理								
実態調査での区分	各市町村での呼び方	分別数	有無	制度	料金					搬入場所	搬入場所での状態	処理を行う場所	処理内容	処理残渣の行方						
可燃ごみ	燃えるごみ	1	無	－	－	ST	指定袋(可燃)または透明・半透明の袋	3回/週	委託直営	芝園清掃工場(焼)	直接ビットへ	搬入場所と同じ	焼却	【焼却残渣資源化】 【焼却残渣埋立】						
ごみ燃	燃えないごみ	2	無	－	－	ST	指定袋(不燃)または透明・半透明の袋	2回/月	直営	習志野市リサイクルプラザ(資)	選別	搬入場所と同じ	資源化	【処理残渣】 溶融・焼却 【選別資源】 売却						
資源ごみ	古紙	新聞・チラシ	3	無	－	ST	ひもで縛る(種類別に)	1回/週	委託	再生事業者	直接資源へ	搬入場所と同じ	資源化	－						
		雑誌・その他の紙	4	無	－											－				
		ダンボール	5	無	－											－				
		飲料用紙パック	6	無	－											－				
	金属	ビン・缶	7	無	－	－	ST	透明・半透明の袋(一緒にの袋で可)一部地域でネット袋による収集(試行)	1回/週	委託直営	習志野市リサイクルプラザ(資)	選別	民間事業者に売却	資源化	－	海苔・菓子・缶詰などの缶、油・化粧品などのビンはキャップをはずし「燃えないごみ」へ。スプレー缶は「有害ごみ」				
	ガラス												無色・茶色は民間事業者 者に売却、その他の色 は容リ協指定法人							
PET	ペットボトル	8	無	－	－	ST	透明・半透明の袋一部地域でネット袋による収集(試行)	1回/週	委託	習志野市リサイクルプラザ(資)	選別	民間事業者に売却	資源化	－						
プラ	食品用白色発泡トレイ	(9)	無	－	－	拠点	回収ボックス	1回/週	委託	習志野市リサイクルプラザ(資)	仮置	容リ協指定法人	資源化	－						
(有害その他)	その他	古着類	10	無	－	－	ST	透明・半透明の袋	1回/週	委託	再生事業者	直接資源へ	搬入場所と同じ	資源化	－	カーテン、トイレカバー、マット、雑巾、ぬいぐるみ、まくら、下着などは「燃えるごみ」				
		有害ごみ	蛍光灯、水銀体温計	乾電池	スプレー缶、ライター、カセット式ガスボンベ	アスベストを含む家庭用品	11	無	－	－	ST	透明・半透明の袋(種類別に)	1回/月	直営	習志野市リサイクルプラザ(資)	選別	民間事業者	資源化	委託先にて処理	白熱灯、割れた蛍光灯は「燃えないごみ」
																選別	搬入場所と同じ	資源化	水銀電池(ボタン型)は委託先にて処理	
																選別	搬入場所と同じ	資源化	【処理残渣】 溶融・焼却 【選別資源】 売却	
																仮置	－	－	－	
粗大ごみ	粗大ごみ	12	有	従量制	戸別収集 370円 740円 1,110円 1,480円 1,850円 (5段階)	戸別	処理券を貼り、家の前へ	随時	委託	習志野市リサイクルプラザ(粗)	選別	搬入場所と同じ	破碎、焼却 または再生	【処理残渣】 溶融・焼却 【再生資源】 売却						
合計	12分別																			

＜拠点回収補足＞

●食品用白色発泡トレイ 各公民館、各コミュニティセンター、各福祉センター、勤労会館、ゆうゆう館、ふじさきふれあいセンター、市役所

【柏市】ごみ収集運搬体制・処理体制（生活系ごみ）

＜収集方法・分別の種類は旧沼南地域を除いた区域のもの＞

収 集										処 理					備 考	
ごみの分別種類			有料化			方式	出し方	収集回数	収集者の区分	①搬入先		②処理				
実態調査での区分	各市町村での呼び方		分別数	有無	制度					料金	搬入場所	搬入場所での状態	処理を行う場所	処理内容		処理残渣の行方
可燃ごみ	可燃ごみ		1	無	—	—	ST	指定袋(可燃)	2回/週	直営	①柏市清掃工場(焼) ②柏市第二清掃工場(焼)	直接ビットへ	搬入先と同じ	焼却	【焼却残渣資源】 【焼却残渣埋立】	木の枝は(30cm以内に)紐で縛る
ごみ不燃	不燃ごみ		2	無	—	—	ST	透明の袋 1.2m未満の小型家具類 等大型の不燃物はそのまま出す	2回/月	直営	①柏市清掃工場(粗)	・選別 ・破碎 (鉄類以外)	①鉄類以外:搬入先と同じ ②鉄類:民間事業者	破碎	最終処分場	
資源ごみ	紙類	新聞紙	3	無	—	—	ST	左記の品目ごと分けて ひもで縛る (細かいものは紙袋に入れる)	2回/月	委託	柏市リサイクルプラザ(資)	選別・梱包	売却先:民間事業者	再生	清掃工場(焼却)	
		雑誌・ざつ紙	4													
		段ボール	5													
		紙パック	6													
	金属	・空カン類 ・金属類(小型)	7	無	—	—	ST	専用回収袋(カン)	2回/月	委託	柏市リサイクルプラザ(資)	選別・梱包	売却先:民間事業者	再生	清掃工場(焼却)	・スプレー缶、カセットガス、ペンキ缶は缶類で出す ・小型金属類もまとめて「空き缶用の回収袋」へ ・釘・針などは紙で包んで明記し、「空き缶用の回収袋」へ ・刃ものの類も紙で包んで「空き缶用の回収袋」へ
		・金属類(大型)	8					そのまま出す								3m、30kg(一人で運べるもの)
	ガラス	空ビン類	9	無	—	—	ST	専用回収袋(ビン)	2回/月	委託	柏市リサイクルプラザ(資)	選別・梱包	売却先:民間事業者	再生	清掃工場(焼却)	青色及び黒色のビンは、 容リ協ルート
	PET	PETボトル	10	無	—	—	ST	PET専用ネット	2回/月	委託	柏市リサイクルプラザ(資)	選別・梱包	容リ協ルート	再生	清掃工場(焼却)	
	プラ	容器包装プラスチック類	11	無	—	—	ST	指定袋 (容器包装プラ用)	1回/週	直営	再生事業者	選別・梱包	容リ協ルート	資源化	清掃工場(焼却)	・容器であってもそれ自体が商品のもの (バケツ、プランター、タッパ等)は不可 →不燃ごみへ ・汚れの落としづらいもの不可→可燃ごみへ
	その他	古着・古布類	12	無	—	—	ST	紐で縛る (袋では出せない)	2回/月	委託	柏市リサイクルプラザ(資)	選別・梱包	売却先:民間事業者	再生	清掃工場(焼却)	
(有害その他)	有害ごみ	乾電池	13	無	—	—	ST	透明の袋 品目ごと別々の袋に入れて出す	2回/月	直営	北部クリーンセンター	保管	民間事業者	資源化		
		蛍光灯														
		使い切ったライター														
		水銀体温計														
粗大ごみ	粗大ごみ		14	有	定額制	1点 1,050円	戸別	粗大ごみ処理券を貼り、 決められた場所へ出す	不定期	委託	柏市清掃工場(粗)	状態のよいもの →再生	搬入先と同じ	破碎	【処理残渣焼却】 【処理残渣埋立】 【処理残渣資源】	・布団 ・1.2m以上のもの ・大きさにかかわらず(ベッド、スプリング 入りマットレス、学習机、ソファ、オルガン等)
合計	14分別															

＜その他拠点回収＞

●発泡トレイ 回収協力店舗

【勝浦市】 ごみ収集運搬体制・処理体制（生活系ごみ）

収 集										処 理					備 考		
ごみの分別種類			有料化			方式	出し方	収集回数	収集者の区分	①搬入先		②処理					
実態調査での区分	各市町村での呼び方	分別数	有無	制度	料金					搬入場所	搬入場所での状態	処理を行う場所	処理内容	処理残渣の行方			
ごみ可燃	燃やせるごみ	1	有	従量制	○40円/40ℓ/1枚 ○30円/30ℓ/1枚 ○20円/20ℓ/1枚 (指定袋代は製造業者の自由価格であり、上記価格はごみ処理手数料のみ)	ST	指定袋 (燃やせるごみ専用)	2回/週	委託	勝浦市クリーンセンター(焼)	直接ピットへ	搬入場所に同じ	焼却	【焼却残渣埋立】			
不燃(燃やせない)ごみ	燃やせないごみ (空き缶類・ガラス類)	2	無	—	—	ST	指定袋 (燃やせないごみ・資源ごみ専用)	2回/月	委託	勝浦市クリーンセンター(焼)	選別	手選別後売却	資源化等	【処理残渣埋立】 【処理残渣資源】	・蛍光灯、スプレー缶含む ・量が多いときはカンとガラス類とで袋をわけてもらいが、少ないときは一緒に出してもよい。 ・収集後ワレモノ類と資源物に分ける		
	燃やせないごみ (金物類)	3	無	—	—	ST	指定袋 (燃やせないごみ・資源ごみ専用)	2回/月	委託	勝浦市クリーンセンター(焼)	選別	手選別後売却	資源化等	【処理残渣埋立】 【処理残渣資源】			
資源(資源物)	紙	新聞	4	無	—	—	ST	種類ごと分け紐で縛る	2回/月	委託	勝浦市クリーンセンター(焼)	仮置	再生事業者に売却	資源化	—		
		雑誌類	5														
		ダンボール	6														
		紙パック	7														
	金属	—	—	—	—	—	—	—	—	—	—	—	※カンは、陶器・ガラス類などの「燃えないごみ」として一緒に出し、清掃センターで分別				
	ガラス	びん類	無色びん	8	無	—	—	ST	コンテナ(青)	2回/月	委託	再生事業者	資源化	搬入場所に同じ	リターナブルびんは売却 ワンウェイびんは処理委託	—	
			色びん	9					コンテナ(黄)						—		
	PET	ペットボトル		10	無	—	—	ST	指定袋 (燃やせないごみ・資源ごみ専用)	2回/月	委託	勝浦市クリーンセンター(焼)	仮置	再生事業者に売却	資源化	—	
プラ	プラスチック製容器包装		11	無	—	—	ST	指定袋 (燃やせないごみ・資源ごみ専用)	3回/月	委託	勝浦市クリーンセンター(焼)	仮置	サーマルリサイクル業者へ処理委託	資源化	【焼却残渣埋立】		
	その他製品プラスチック		12	無	—	—	ST	指定袋 (燃やせないごみ・資源ごみ専用) または そのまま出す	3回/年	委託	再生事業者	資源化	搬入場所に同じ	資源化	—		
その他	衣類		13	無	—	—	ST	紐で縛る	2回/月	委託	勝浦市クリーンセンター(焼)	仮置	再生事業者に売却	資源化	—		
その他(有害物)	(廃棄乾電池)		(14)	無	—	—	拠点	公共施設の回収箱	不定期	—	勝浦市クリーンセンター(焼)	仮置	民間事業者	資源化			
粗大(粗大ごみ)	金物7品目		15	無	—	—	ST	指定日・指定場所にそのまま出す	3回/年	委託	勝浦市クリーンセンター(焼)	仮置・選別	再生事業者に売却	資源化	【処理残渣埋立】	品目限定(7種):ファンヒーター、ストーブ、トタン、自転車、電子レンジ、ガスレンジ、扇風機	
	粗大ごみ		16	有	定額制	1点あたり500円	戸別	粗大ごみ処理券を貼り、玄関先へ出す。	1回/月	委託	勝浦市クリーンセンター(焼)	仮置・選別・手分解	再生事業者に売却 (可燃性のものは焼却)	資源化	【処理残渣焼却】 【処理残渣資源】 【処理残渣埋立】	上記及び家電リサイクル法対象品目やPC以外のものは直接清掃センターへ持ち込むが、戸別収集を利用する。	
合計	16分別																

【市原市】 **ごみ収集運搬体制・処理体制（生活系ごみ）**

収 集										処 理					備 考
ごみの分別種類			有料化			方式	出し方	収集回数	収集者の区分	①搬入先		②処理			
実態調査での区分	各市町村での呼び方	分別数	有無	制度	料金					搬入場所	搬入場所での状態	処理を行う場所	処理内容	処理残渣の行方	
可燃ごみ	燃やすごみ	1	無	—	—	ST	指定袋(可燃)	3回/週	委託	①福増クリーンセンター第一工場(焼) ②福増クリーンセンター第二工場(焼)	直接ビットへ	搬入場所に同じ	焼却	【焼却残渣資源】 【焼却残渣埋立】	木の枝は、袋に入れず太さ5cm・長さ50cm以内にして、直径20cm以内の束にする。(1回につき3束まで)
ごみ燃	燃やさないごみ	2	無	—	—	ST	指定袋(不燃) 袋に入らないものはそのまま出す	2回/月	直営	①福増第一粗大ごみ処理施設(粗) ②福増第二粗大ごみ処理施設(粗)	処理施設へ投入	搬入場所に同じ	破碎、選別	【処理残渣焼却】 【処理残渣埋立】	選別後、民間事業者にて資源化 ワレモノ、小型家電類、小型金属類(銅など)、蛍光灯、包丁や割れた電球・ガラスなどは、紙に包み「キケン」と書く。 他のごみと混ぜず、1mほど離して出すもの： スプレー缶、ライター、乾電池、灰・ガレキ
	スプレー缶	3					保管			搬入場所に同じ	手作業後、破碎、選別				
	ライター	4					保管			搬入場所に同じ	手作業後、破碎、選別				
	乾電池	5					保管			民間事業者	資源化				
	灰・ガレキ	6					平蔵最終処分場			最終処分	搬入場所に同じ	最終処分	—		
	紙	雑誌					7			無	—	—	ST	種類ごと分けて紐で縛る(細かいものは紙袋に入れてだしてもよい)	
雑がみ	8	—													
ダンボール	9	—													
紙パック	10	—													
新聞紙	11	—													
資源ごみ	金属	缶	12	無	—	—	ST	(ST備え付けの)専用袋(カン)	2回/月	委託	②福増第二粗大ごみ処理施設(粗)	選別・処理	民間事業者	資源化	—
	ガラス	ビン	13	無	—	—	ST	(ST備え付けの)専用袋(ビン)	2回/月	委託	②福増第二粗大ごみ処理施設(粗)	選別・処理	民間事業者 容リ協指定法人(カレット)	資源化	—
	PET	ペットボトル	14	—	—	—	拠点	拠点回収(公共施設・協力店舗)		直営	民間事業者	選別・処理	容リ協指定法人	資源化	—
	ブラ	—	—	—	—	—	—	—	—	—	—	—	—	—	—
	その他	布類	15	無	—	—	ST	紐で縛る	2回/月	委託	福増リサイクルステーション(保管)	仮置	民間事業者	資源化	—
(有害その他)				—	—	—	—	—	—	—	—	—	—	—	—
粗大ごみ	粗大ごみ	16	有	定額制	1点940円	戸別	納付券を貼り、決められた場所へ出す	不定期	委託	福増第一粗大ごみ処理施設(粗)	処理	搬入場所に同じ	破碎、選別	【処理残渣焼却】 【処理残渣埋立】	選別後、民間事業者にて資源化 幅、奥行き、高さの合計が概ね150cm以上のもの
合計	16分別														

【流山市】 ゴミ収集運搬体制・処理体制（生活系ゴミ）

収 集										処 理					備 考			
ごみの分別種類			有料化			方式	出し方	収集回数	収集者の区分	①搬入先		②処理						
実態調査での区分	各市町村での呼び方	分別数	有無	制度	料金					搬入場所	搬入場所での状態	処理を行う場所	処理内容	処理残渣の行方				
可燃ごみ	燃やすごみ	1	無	—	—	ST	透明、又は半透明袋	2回/週	委託	流山市クリーンセンター ごみ焼却施設(焼)	直接ごみビットへ	搬入場所と同じ	焼却	【焼却残渣資源】 【焼却残渣埋立】				
ごみ燃	燃やさないごみ	2	無	—	—	ST	透明、又は半透明袋 袋に「×」と明記	2回/月	委託	流山市リサイクルプラザ・リ サイクル館(資)	選別	搬入場所と同じ	破碎	【残渣焼却】				
資源ごみ	紙	雑誌・雑紙	3	無	—	ST	結束	2回/月	委託	再生事業者	直接再生事業者へ (直接資源化)	搬入場所と同じ	直接資源化	—				
		新聞紙	4															
		ダンボール	5															
		紙パック	6															
	金属	空きびん・空き缶	7	無	—	—	ST	透明、又は半透明袋	2回/月	委託	流山市リサイクルプラザ・リ サイクル館(資)	分別	搬入場所と同じ	選別・圧縮	—			
				ガラス	無	—	—	ST	透明、又は半透明袋	2回/月	委託	流山市リサイクルプラザ・リ サイクル館(資)	分別	搬入場所と同じ	選別	—		
	PET	ペットボトル	8	無	—	—	ST	透明、又は半透明袋 袋に「ベ」と明記	2回/月	委託	流山市リサイクルプラザ・リ サイクル館(資)	分別	搬入場所と同じ	選別・圧縮	【残渣焼却】			
	プラ	プラスチック類	9	無	—	—	ST	透明、又は半透明袋 袋に「プラ」と明記	1回/週	委託	流山市リサイクルプラザ・リ サイクル館(資)	分別	搬入場所に同じ	分別・圧縮	【残渣焼却】			
その他	布類	10	無	—	—	ST	結束	2回/月	委託	再生事業者	直接再生事業者へ (直接資源化)	民間事業者	直接資源化	—				
その他	ご有 み書	水銀含有物	11	無	—	ST	透明、又は半透明袋	2回/月	委託	流山市リサイクルプラザ・リ サイクル館(資)	選別	民間事業者	資源化	【資源化】				
		蛍光管																
	危険 ごみ	乾電池														民間事業者 処理の委託 流山市旧清美園 処理の委託	資源化	【資源化】 委託業者にて処理 【資源化】 委託業者にて処理
		ライター																
		スプレー缶																
		刃物類																
粗大 ごみ	粗大ごみ	12	有	定額制 1点 1,050円	戸別	粗大ごみ処理券を予め購入し、指定された場所へ出す	不定期	委託	流山市リサイクルプラザ・リ サイクル館(資)	選別	搬入場所と同じ	破碎 再生	【残渣焼却】					
								直営(剪定枝)	森のまちエコセンター(流山市汚泥再生処理センター) (剪定枝資源化棟)	破碎・発酵	搬入場所と同じ	堆肥化	【資源化】					
合計		12分別																

【八千代市】 ゴミ収集運搬体制・処理体制（生活系ゴミ）

収 集										処 理							
ごみの分別種類			有料化			方式	出し方	収集回数	収集者の区分	①搬入先		②処理			備 考		
実態調査での区分	各市町村での呼び方	分別数	有無	制度	料金					搬入場所	搬入場所での状態	処理を行う場所	処理内容	処理残渣の行方			
可燃ごみ	可燃ごみ	1	有	従量制	8.5,12,18,24円/1袋 (10,20,30,40L)	ST	指定袋 (可燃)	3回/週	委託	八千代市清掃センター(焼)	直接ヒットへ	搬入場所に同じ	焼却	【焼却残渣資源】 【焼却残渣埋立】	木の枝は、袋に入れず太さ7cm以下で長さ50cm以下のものを束にする。 ※可燃用100袋は平成23年8月から導入		
ご不み燃	不燃ごみ	2	有	従量制	12円/1袋 (20L)	ST	指定袋 (不燃・有害ごみ専用) (袋の「不燃ごみ」の字にマジックでまるを付ける)	1回/月	直営	八千代市清掃センター	選別→仮置	八千代市清掃センター	可燃物 家電製品 陶器・ガラ 鉄屑 その他	焼却施設 粗大ごみ 破碎→埋 資源化	【残渣埋立】	・小型電化製品、飲料用以外のビン、陶磁器類、ライター等。 ・フレモノは紙で梱包し危険防止すること ・ライター、ペンキ缶、化粧ピンは中身を使い切ること	
資源ごみ	紙	雑誌・雑紙	3	無	—	ST	種類ごと分けて紐で縛る	1回/週	委託	再生事業者	選別	民間事業者	直接資源化	—			
		紙バック	(4)														
		新聞紙	5														
		ダンボール	6														
	金属	缶類・金属類	7	無	—	—	ST	コンテナ	1回/週	委託	八千代市清掃センター	選別→仮置	民間事業者	資源化	—	スプレー缶は中身を使い切った後、穴を開けてガスを抜いてから出す	
		ガラス	ビン	8	無	—	—	ST	コンテナ	1回/週	委託	八千代市清掃センター	選別→仮置	民間事業者	資源化	—	
		PET	ペットボトル	9	無	—	—	ST	網袋	1回/週	委託	八千代市清掃センター	選別→仮置	民間事業者	資源化	—	
		ブラ	(拠点) 白色トレイ	(10)	無	—	—	拠点	公共施設に配置された回収ボックス	回収場所による	委託	八千代市清掃センター	仮置	民間事業者	資源化	—	
その他	布類	11	無	—	—	ST	紐で縛る	1回/週	委託	再生事業者	選別	民間事業者	資源化	【処理残渣焼却】			
(有害その他)	有害ごみ	12	有	従量制	12円/1袋 (20L)	ST	指定袋 (不燃・有害ごみ専用) (袋の「有害ごみ」の字にマジックでまるを付ける)	1回/月	直営	八千代市清掃センター	仮置	民間事業者	資源化	—	蛍光灯、電池など		
粗大ごみ	粗大ごみ	13	有	定額制	300円 大型600円	戸別	粗大ごみ処理券を貼り、決められた場所へ出す	不定期	委託	八千代市清掃センター (粗大ごみ処理施設)	分別	搬入場所に同じ	破碎	【残渣焼却】 【残渣埋立】			
合計	13分別																

【我孫子市】 ごみ収集運搬体制・処理体制（生活系ごみ）

収 集										処 理					備 考	
ごみの分別種類			有料化			方式	出し方	収集回数	収集者の区分	①搬入先		②処理				
実態調査での区分	各市町村での呼び方	分別数	有無	制度	料金					搬入場所	搬入場所での状態	処理を行う場所	処理内容	処理残渣の行方		
可燃ごみ	可燃ごみ	1	無	—	—	ST	半透明ビニール袋又はレジ袋（黒は不可）	2回/週	委託	我孫子市クリーンセンター	直接ビットへ	搬入場所に同じ	焼却	【焼却残渣資源】		
ごみ燃	不燃ごみ	2	無	—	—	ST	（STに配置された）袋（不燃ごみ）	2回/月	委託	我孫子市粗大ごみ処理施設	直接投入口へ	搬入場所に同じ	破砕	【残渣資源】 【残渣埋立】	陶磁器、小型電化製品、刃物、化粧品のびん等（金属部分が概ね50％以下のもの）	
資源ごみ	紙類	ダンボール	3	無	—	—	種類ごとに分けて紐で縛る（小さい紙は紙袋に入れる）	4回/月	委託	再生事業者	直接資源化	搬入場所に同じ	資源化	—		
		新聞	4							我孫子市資源価値向上施設	選別	搬入場所に同じ	選別	【残渣埋立】	STに配置する袋は視覚障害者対応にもなっている。	
		雑誌・雑紙	5													
		紙バック	6													
	金属	缶類	7	無	—	—	ST	（STに配置された）袋（空き缶・スプレー缶）	2回/月	委託	我孫子市資源価値向上施設	選別	搬入場所に同じ	選別、圧縮	【残渣埋立】	
		金属類	8	無	—	—	ST	そのまま出す	4回/月	委託	我孫子市資源価値向上施設	選別	搬入場所に同じ	直接資源化	—	電子レンジ、自転車、鍋など、金属部分が概ね50％以上のもの
	ガラス	空きびん類	無色びん	9	無	—	—	（STに配置された）袋（無色びん） （STに配置された）袋（茶色びん） （STに配置された）袋（その他色びん）	2回/月	委託	我孫子市資源価値向上施設	選別	搬入場所に同じ	選別	【残渣埋立】	・ひもあり・結び目なし・・・不燃ごみ ・ひもあり・結び目1つ・・・無色透明びん ・ひもあり・結び目2つ・・・茶びん ・ひもあり・結び目3つ・・・その他びん ・巾着結び・・・空き缶
			茶色びん	10							我孫子市資源価値向上施設	選別	搬入場所に同じ	選別	【残渣埋立】	
			その他色びん	11							我孫子市資源価値向上施設	選別	搬入場所に同じ	選別	【残渣埋立】	
	PET	ペットボトル	12	無	—	—	ST	（STに配置された）網袋（ペットボトル）	2回/月	委託	プラスチック中間処理施設	選別、梱包	搬入場所に同じ	選別、圧縮梱包	【残渣焼却】	
	プラ	その他プラスチック製容器包装	13	無	—	—	ST	半透明ビニール袋又はレジ袋（黒は不可）	4回/月	委託	プラスチック中間処理施設	選別、梱包	搬入場所に同じ	選別、圧縮梱包	【残渣焼却】	
	その他	古繊維類	14	無	—	—	ST	紐で縛る	4回/月	委託	我孫子市資源価値向上施設	保管	民間事業者	直接資源化	【残渣焼却】	
乾電池		15	無	—	—	ST	（STに配置された）「乾電池入れ」の箱に入れる。	2回/月	委託	我孫子市資源価値向上施設	保管	民間事業者	直接資源化	—	我孫子市では、乾電池、水銀体温計等は「有害ごみ」という名称でなく「資源」の1つとしての扱い	
蛍光灯		16	無	—	—	ST	「乾電池入れ」の箱のそばに裸のまま出す	2回/月	委託	我孫子市資源価値向上施設	保管	民間事業者	直接資源化	—	我孫子市では、蛍光灯は「有害ごみ」という名称でなく「資源」の1つとしての扱い	
廃食用油		17	無	—	—	ST	（STに配置された）容器バケツ「食用油回収容器」	2回/月	委託	我孫子市資源価値向上施設	保管	特定非営利活動法人 民間事業者	直接資源化	—		
剪定枝木		18	無	—	—	ST	紐で縛る	2回/月	委託	我孫子市資源価値向上施設	選別	搬入場所に同じ	破砕	—		
	生ごみ	19	無	—	—	ST	半透明ビニール袋又はレジ袋に「生」と記入し、STに配置された網袋に入れる	2回/週	委託	我孫子市クリーンセンター生ごみ資源化施設	選別	搬入場所に同じ	破袋、異物除去、減容化	【残渣焼却】 【残渣資源】	・一部地域のみ実施	
（有書その他）	—	—	—	—	—	ST	—	—	—	—	—	—	—	—		
粗大ごみ	粗大ごみ	20	有	定額制	1点700円	戸別	「粗大ごみ処理券」を貼り、決められた場所へ出す	不定期	委託	我孫子市粗大ごみ処理施設	選別・破砕	リサイクル活動啓発施設 搬入場所に同じ	資源化（再利用） 破砕	【残渣焼却】 【残渣埋立】 【残渣資源】	リサイクル活動啓発施設に持ち込まれたものは木工品の材料、タンスなどは修繕してバザーで販売。	
合計	20分別															

【鴨川市】 ごみ収集運搬体制・処理体制（生活系ごみ）

収 集										処 理					備 考	
ごみの分別種類			有料化			方式	出し方	収集回数	収集者の区分	①搬入先		②処理				
実態調査での区分	各市町村での呼び方		分別数	有無	制度					料金	搬入場所	搬入場所での状態	処理を行う場所	処理内容		処理残渣の行方
可燃ごみ	燃やせるごみ		1	有	従量制	〇50円/45ℓ/1枚 〇20円/20ℓ/1枚(指定袋代は製造業者の自由価格であり、上記価格はごみ処理手数料のみ)	ST	指定袋 (燃やせるごみ用)	2回/週	直営	①鴨川清掃センター(焼) ②天津小湊清掃センター(焼)	①直接ビットへ ②仮置	①搬入場所に同じ ②鴨川清掃センター	焼却	【焼却残渣資源】 【焼却残渣埋立】	
ご不燃	燃やせないごみ	金物類	2	無	—	—	ST	指定袋 (燃やせないごみ用)	2回/月	直営	再生事業者	選別	搬入場所に同じ	資源化 (手選別)		
		ガラス・セトモノ類	3	無	—	—	ST	指定袋 (燃やせないごみ用)	2回/月	直営	①鴨川清掃センター(焼) ②天津小湊清掃センター(焼)	①仮置 ②選別	搬入場所に同じ	埋立		
資源ごみ	紙	ダンボール	4	無	—	—	ST	種類ごと分けて紐で縛る	2回/月	直営	鴨川清掃センター(焼)	仮置	民間事業者	資源化	—	
		新聞紙	5								鴨川清掃センター(焼)	仮置	民間事業者	資源化		
		雑誌	6								鴨川清掃センター(焼)	仮置	民間事業者	資源化		
		飲料用紙パック	7								鴨川清掃センター(焼)	仮置	民間事業者	資源化		
	金属	空カン	8	無	—	—	ST	指定袋 (資源ごみ用)	3回/月	直営	鴨川清掃センター(焼)	仮置	民間事業者	資源化	—	
	ガラス	空ビン	9	無	—	—	ST	指定袋 (資源ごみ用)	2回/月	直営	再生事業者	選別	①民間事業者 ② ①で手選別後容リルートへ	資源化	—	
	PET	ペットボトル	10	無	—	—	ST	指定袋 (資源ごみ用)	2回/月	直営	鴨川清掃センター(焼)	仮置	①民間事業者 ② ①で梱包処理後容リ協ルートへ	資源化	—	
	プラ	白色トレイ、発泡スチロール	11	無	—	—	ST	紐で縛る 又は指定袋(資源)	2回/月	直営	鴨川清掃センター(焼)	ブロック化	民間事業者	売却 (資源化)	—	
	その他	布類	12	無	—	—	ST	紐で縛る	2回/月	直営	鴨川清掃センター(焼)	仮置	民間事業者	資源化	—	
		乾電池	13	無	—	—	ST	指定袋 (資源ごみ用)	2回/月	直営	鴨川市清掃センター(焼)	一時保管	民間事業者	資源化	【残渣埋立】	
(有害その他)	有害ごみ		14	無	—	—	ST	指定袋 (燃やせないごみ用)	2回/月	直営	鴨川市清掃センター(焼)	一時保管	民間事業者	資源化	【残渣埋立】	蛍光灯、体温計、水銀灯など (乾電池は別)
粗大ごみ	粗大ごみ		15	有	定額制	1点 500円	戸別、ST	納付券を貼り、決められた場所へ出す	3回/月	直営	鴨川市清掃センター(焼)	仮置	安房郡市広域(粗)	破碎等	【残渣焼却】 【残渣埋立】 【残渣資源】	
合計		15分別														

【鎌ヶ谷市】 ごみ収集運搬体制・処理体制（生活系ごみ）

[illegible]

【君津市】 **ごみ収集運搬体制・処理体制（生活系ごみ）**

収 集										処 理					備 考		
ごみの分別種類				有料化			方式	出し方	収集回数	収集者の区分	①搬入先		②処理				
実態調査での区分	各市町村での呼び方			分別数	有無	制度					料金	搬入場所	搬入場所での状態	処理を行う場所		処理内容	処理残渣の行方
可燃ごみ	可燃ごみ			1	有	超過量従量制	一定量までは処理料金を減免市が予め各世帯に無料で指定袋引換券を配布(可燃ごみ用90枚、不燃ごみ用20枚分)超過したものについて処理手数料を上乗せした料金で指定袋を購入してもらう。 大40ℓ:180円/枚 中30ℓ:135円/枚 小20ℓ:90円/枚	ST	指定袋(可燃ごみ用)	2回/週	委託	株式会社クリーンシステム	直接ビットへ	株式会社クリーンシステム	溶融	【焼却残渣埋立】 【焼却残渣資源】	
ごみ不燃	不燃ごみ			2	有	超過量従量制		ST	指定袋(不燃ごみ用)	1回/月	直営委託	君津市リサイクルプラザ	直接ビットへ	搬入場所に同じ	破碎、選別	【不燃残渣】 【可燃物】 溶融処理	
資源ごみ	紙	古紙類	ダンボール	3	無	—	—	ST	種類ごとに分けて紐で縛る	2回/月	委託	再生事業者	直接再生事業者へ(直接再資源化)	搬入場所に同じ	再資源化(圧縮、梱包)	—	
			新聞紙	4													
			雑誌	5													
			飲料用紙パック	6													
			雑紙	7													
	金属	缶類	アルミ缶	8	無	—	—	ST	黄色のコンテナ(アルミ用) 青色のコンテナ(スチール用)	2回/月	委託	君津市清掃事務所	仮置	搬入場所に同じ	圧縮	—	スプレー缶もガスを抜いて、缶類のコンテナへ
			スチール缶	9												—	
	ガラス	びん類	生きびん	10	無	—	—	ST	クリーム色のコンテナ(生びん用)	2回/月	委託	君津市清掃事務所	仮置	民間事業者 容リ協指定法人	直接資源化	—	
			茶びん	11					茶色のコンテナ(茶びん用)						再資源化	—	
			透明びん	12					白色のコンテナ(透明びん用)						—	—	
			その他びん	13					黒色のコンテナ(その他びん用)						—	—	
	PET	ペットボトル	14	無	—	—	ST	透明の袋	4回/月	直営	再生事業者	処理(圧縮、梱包)	民間事業者 容リ協指定法人	再資源化	—		
	プラ	容器包装プラスチック	15	無	—	—	ST	透明・半透明の袋又はレジ袋	4回/月	直営	再生事業者	処理(圧縮、梱包)	民間事業者 容リ協指定法人	再資源化	—		
その他	繊維類	16	無	—	—	ST	中身の見える袋又は紐で縛る	2回/月	委託	再生事業者	選別	民間事業者	直接資源化	—			
	樹木・刈草	17	無	—	—	戸別	納付券を貼り、決められた場所へ出す	不定期	直営	君津市清掃事務所	仮置	民間事業者	資源化	—			
(有害その他)	有害ごみ(乾電池・ボタン電池のみ)		18	無	—	—	ST	指定袋(乾電池用)又はレジ袋に乾電池と明記	1回/月	直営委託	君津市リサイクルプラザ	仮置	民間事業者	資源化	【処理】		
粗大ごみ	粗大ごみ		19	有	定額制	1点840円	戸別	納付券を貼り、決められた場所へ出す	1回/月	直営	君津市リサイクルプラザ	選別	搬入場所に同じ	資源化	【溶融処理】		
合計	19分別																

【富津市】 ごみ収集運搬体制・処理体制（生活系ごみ）

収 集										処 理					備 考		
ごみの分別種類			有料化			方式	出し方	収集回数	収集者の区分	①搬入先		②処理					
実態調査での区分	各市町村での呼び方	分別数	有無	制度	料金					搬入場所	搬入場所での状態	処理を行う場所	処理内容	処理残渣の行方			
可燃ごみ	可燃ごみ	1	有	従量制	20ℓ 20円/1枚 30ℓ 30円/1枚	ST	指定袋(可燃用)	2回/週	委託許可	株式会社クリーンシステム	直接ビッドへ	搬入場所に同じ	熔融	【焼却残渣埋立】 【焼却残渣資源】			
ご不燃	不燃ごみ	2	有	従量制	15円/1枚	ST	指定袋(不燃用)	5回/月	委託許可	富津市不燃物処理施設(資)	選別、破碎等	搬入場所に同じ	資源化・減容化	【処理残渣焼却】 【処理残渣資源】			
資源ごみ	紙	新聞	3	無	—		ST	紐で縛る又は販売店で配られた袋に入れる	2回/月	委託	再生事業者	直接再生事業者へ(直接資源化)	搬入場所に同じ	資源化	—	新聞、紙バックと繊維類は収集日が同じ 雑誌、ダンボール、その他紙製容器、紙バックは同一収集日	
		紙バック	4				ST	紐で縛る	4回/月	委託							
		雑誌	5				ST	紐で縛る	2回/月	委託							
		ダンボール	6				ST	紐で縛る	2回/月	委託							
		その他紙製容器	7				ST	紙袋に入れる又は紐で縛る	2回/月	委託							
	金属 ガラス PET	資源ごみ(びん、缶、ペットボトル)	8	有	従量制	15円/1枚	ST	指定袋(資源ごみ用)	7回以上/月(2回/週)	委託許可	富津市不燃物処理施設(資)	選別・圧縮・梱包	搬入場所に同じ	資源化	【処理残渣焼却】		
	プラ	容器包装プラスチック	9	有	従量制	15円/1枚	ST	指定袋(容器包装プラスチック)	4回/月	委託	再生事業者	選別・保管・圧縮・梱包	搬入場所に同じ	資源化	【処理残渣焼却】		
	その他	繊維類	10	無	—	—	ST	透明の袋又は紐で縛る	2回/月	委託	再生事業者	直接再生事業者へ(直接資源化)	搬入場所に同じ	再利用	再利用できない物は焼却		
	(有害その他)	有害ごみ	乾電池	11	無	—	—	ST	ビニール袋に乾電池と明記	5回/月	委託許可	富津市不燃物処理施設(資)	選別・保管	民間事業者	資源化	(処理残渣埋立)	
			蛍光灯	12	無	—	—	ST	購入時の箱に入れる又は不用な紙で包む			富津市不燃物処理施設(資)	選別・保管	民間事業者	資源化	(処理残渣埋立)	
粗大ごみ	粗大ごみ	13	有	定額制	1点 800円	戸別	納付券を貼り、決められた場所へ出す	3回/週	直営	富津市不燃物処理施設	仮置	君津市リサイクルプラザ(資)	破碎	【処理残渣焼却】			
合計	13分別																

【浦安市】ごみ収集運搬体制・処理体制（生活系ごみ）

収 集										処 理					備 考	
ごみの分別種類			有料化			方式	出し方	収集回数	収集者の区分	①搬入先		②処理				
実態調査での区分	各市町村での呼び方	分別数	有無	制度	料金					搬入場所	搬入場所での状態	処理を行う場所	処理内容	処理残渣の行方		
可燃ごみ	燃やせるごみ	1	無	—	—	各戸別ST	指定ごみ袋	3回/週	委託	浦安市クリーンセンター（焼）	直接ビットへ	搬入場所に同じ	焼却	【焼却残渣埋立】 【焼却残渣資源】		
ごみ燃	燃やせないごみ	2	無	—	—	各戸別ST	指定ごみ袋	1回/週	委託	浦安市クリーンセンター（粗）	直接ビットへ	搬入場所に同じ	破碎処理	【処理残渣焼却】	スプレー缶含む	
資源（ごみ）	紙類	新聞	無	—	—	各戸別ST	紐で縛る	1回/週	委託	浦安市クリーンセンター（資）	選別・圧縮・梱包・保管	搬入場所に同じ	資源化	【焼却】		
		雑誌（空き箱含む）														
		段ボール														
		（飲料用紙パック）	（6）	無	—	—	拠点	回収箱	2回/週	委託	再生事業者	選別・保管	民間事業者	資源化		—
		（紙製容器包装）	（7）	無	—	—	拠点	回収箱	2回/週	委託	浦安市クリーンセンター（資）	選別・圧縮・梱包・保管	搬入場所に同じ	資源化		【焼却】
	金属	缶	8	無	—	—	ST	コンテナ（缶用）	1回/週	委託	浦安市クリーンセンター（資）	選別・圧縮・保管	搬入場所に同じ	資源化	【焼却】	
	ガラス	びん	無色びん	無	—	—	ST	コンテナ（無色びん用）	1回/週	委託	浦安市クリーンセンター（資）	選別・保管	搬入場所に同じ	資源化	【焼却】	
			有色びん					10			コンテナ（有色びん用）	浦安市クリーンセンター（資）	選別・保管	搬入場所に同じ	資源化	【焼却】
	PET	ペットボトル	11	無	—	—	ST	（STに配置された）ネット（PET用）	1回/週	委託	浦安市クリーンセンター（資）	圧縮・選別・梱包・保管	搬入場所に同じ	資源化	【焼却】	
	プラ	（白色発泡トレイ）	（12）	無	—	—	拠点	回収箱	2回/週	委託	浦安市クリーンセンター（資）	選別・減容・保管	搬入場所に同じ	資源化	【焼却】	
その他	（古着・古布）	（13）	無	—	—	拠点	透明の袋	1回/月	委託	再生事業者	保管	民間事業者	資源化	—		
	（廃食油）	（14）	無	—	—	拠点	容器	1回/月	委託	浦安市クリーンセンター	保管	民間事業者	資源化	—		
（有害その他）	有害ごみ	15	無	—	—	各戸別ST	透明の袋	2回/月	委託	浦安市クリーンセンター	保管	民間事業者	資源化	—	蛍光灯、乾電池、水銀体温計	
粗大ごみ	粗大ごみ	16	有	従量制	400円 800円 1,200円 1,600円 2,000円 （5段階）	各戸別ST	処理券を貼り、決められた場所へ出す	不定期	委託	浦安市クリーンセンター（粗）	可燃性粗大ごみ切断機または、破碎機へ	搬入場所に同じ	資源化 破碎 せん断	【処理残渣焼却】		
合計	16分別															

＜拠点回収補足＞ ●市役所・公民館

古着・古布
廃食油
飲料用紙パック

白色発泡トレイ
包装紙製容器

【四街道市】 ゴミ収集運搬体制・処理体制（生活系ゴミ）

収 集										処 理					備 考	
ごみの分別種類			有料化			方式	出し方	収集 回数	収集者 の区分	①搬入先		②処理				
実態調査 での区分	各市町村での 呼び方	分別 数	有 無	制度	料 金					搬入場所	搬入場所 での状態	処理を行う 場所	処理 内容	処理残渣の 行方		
可燃ごみ	可燃ごみ	1	無	—	—	ST	指定袋 (可燃)	3回/週	委託	四街道市クリーンセンター(焼)	無選別	搬入場所に同じ	焼却	焼却残渣埋立 焼却残渣資源		
	プラスチック・ ビニール類	2	無	—	—	ST	中身の見える袋	1回/週	委託	四街道市クリーンセンター(粗)	選別	民間事業者 容り協指定法人	焼却 資源化	焼却残渣埋立		
ごみ燃	不燃ごみ	3	無	—	—	ST	中身の見える袋	4回/月	委託	再生事業者	選別	民間事業者	資源化	埋立及び焼却	スプレー缶含む	
資源(み)	紙	紙類	新聞	4	無	—	ST	紐で縛る (細かい雑がみは、 紙袋に入れて紐で縛 る)	4回/月	委託	再生事業者	選別	民間事業者	資源化	—	
			雑誌	5												
			ダンボール	6												
			紙パック	7												
			雑がみ	8												
	金属	缶類	スチール缶	9	無	—	ST	コンテナ (缶用)	4回/月	委託	再生事業者	選別	容り協指定法人	資源化		
			アルミ缶	10	無	—		コンテナ (缶用)	4回/月	委託	再生事業者	選別	容り協指定法人	資源化	—	
	ガラス	びん	無色びん	11	無	—	ST	コンテナ (無色びん用)	4回/月	委託	再生事業者	選別	容り協指定法人	資源化	—	
			茶色びん	12				コンテナ (茶色びん用)			再生事業者	選別	容り協指定法人	資源化	—	
			その他のびん	13				コンテナ (その他色びん用)			再生事業者	選別	容り協指定法人	資源化	—	
PET	ペットボトル	14	無	—	—	ST	ネット	4回/月	委託	再生事業者	選別	容り協指定法人 民間事業者	資源化	—		
ブラ	—	—	—	—	—	—	—	—	—	—	—	—	—	—		
その他	繊維類	15	無	—	—	ST	紐で縛る	4回/月	委託	再生事業者	選別	民間事業者	資源化	—		
(有害その他)	有害ごみ	16	無	—	—	ST	(有害ごみ集積所に 配置された)回収箱	2回/月	委託	再生事業者	選別	民間事業者	資源化	—	電池類、蛍光灯、水 銀入り体温計	
粗大ごみ	粗大ごみ	17	有	定額制	基本料金800円＋品物 ごとによる加算あり	戸別	事前申し込み、 決められた場所へ	不定期	委託	四街道市クリーンセンター(粗)	選別	搬入場所に同じ	資源化	処理残渣焼却 処理残渣埋立	持込(従量制)有	
合計	17分別															

【袖ヶ浦市】 ごみ収集運搬体制・処理体制（生活系ごみ）

収 集										処 理					備 考	
ごみの分別種類			有料化			方式	出し方	収集回数	収集者の区分	①搬入先		②処理				
実態調査での区分	各市町村での呼び方	分別数	有無	制度	料金					搬入場所	搬入場所での状態	処理を行う場所	処理内容	処理残渣の行方		
可燃ごみ	燃せるごみ	1	有	従量制	11,13,16円/1枚 (20,30,40L)	ST	指定袋 (燃せるごみ専用)	3回/週	委託	袖ヶ浦クリーンセンター	直接ビットへ	かずさクリーンシステム	溶融	【焼却残渣埋立】 【焼却残渣の溶融】 【焼却残渣の資源化】		
ごみ燃	燃せないごみ	2	有	従量制	11,13,16円/1枚 (20,30,40L)	ST	指定袋 (燃せないごみ専用)	4回/月	委託	袖ヶ浦クリーンセンター(粗)						
資源ごみ	紙	新聞	3	無	—	ST	紐で縛る (雑紙は紙袋に入れてもよい)	4回/月	委託	袖ヶ浦クリーンセンター(粗)	梱包					
		雑誌								梱包						
		ダンボール								梱包						
		紙パック								梱包						
		雑誌がみ								梱包						
	金属 ガラス PET プラ その他	ビン・缶類	4	無	—	—	ST	透明・半透明の袋 (びん・かん一緒に入れてもよい)	4回/月	委託	袖ヶ浦クリーンセンター(粗)	選別				
		ペットボトル	5	無	—	—	ST	透明の袋	4回/月	委託	袖ヶ浦クリーンセンター(粗)					
		—	—	—	—	—	—	—	—	—	—	—	—	—		
		布類	6	無	—	—	ST	紐で縛る	4回/月	委託	袖ヶ浦クリーンセンター(粗)					
		(その他)	スプレー缶など 乾電池・ 乾電池(ボタン電池含む) スプレー缶・ライター類 蛍光管類 (水銀体温計含む)	7	無	—	—	ST	種類ごとに透明の袋に	1回/月	委託	袖ヶ浦クリーンセンター(粗)	選別			
ご粗み大	粗大ごみ・金属類		無	—	—	ST	・小さいものは透明の袋に ・大人2人で持ち上げられないものは自己搬入	4回/月	委託	袖ヶ浦クリーンセンター(粗)	選別	搬入場所に同じ	資源化	【処理残渣焼却】 【処理残渣埋立】		
合計	7分別															

【八街市】 ゴミ収集運搬体制・処理体制（生活系ゴミ）

収 集										処 理					備 考	
ごみの分別種類			有料化			方式	出し方	収集回数	収集者の区分	①搬入先		②処理				
実態調査での区分	各市町村での呼び方		分別数	有無	制度					料金	搬入場所	搬入場所での状態	処理を行う場所	処理内容		処理残渣の行方
ご可燃	燃やせるごみ		1	無	—	—	ST	指定袋 (燃やせるごみ専用 /乳白色)	3回/週	委託	八街市クリーンセンター (焼)	直接ビットへ	搬入場場所に同じ	焼却	【焼却残渣埋立】 【焼却残渣資源】	
ご不燃	燃やせないごみ		2	無	—	—	ST	指定袋 (燃やせないごみ専用 /赤色)	1回/月	委託	八街市クリーンセンター (埋)	最終処分場	最終処分場	埋立	—	
資源ごみ	紙	新聞	3	無	—	—	ST	種類ごと紐で縛る	2回/月	委託	再生事業者	選別・処理	民間事業者	資源化	—	
		雑誌・包装紙・紙袋	4								再生事業者	選別・処理	民間事業者	資源化	—	
		ダンボール	5								再生事業者	選別・処理	民間事業者	資源化	—	
		紙パック	6								再生事業者	選別・処理	民間事業者	資源化	—	
	金属	カン	7	無	—	—	ST	指定袋 (カン /緑色)	2回/月	委託	八街市クリーンセンター	選別・処理	民間事業者	資源化	八街市クリーンセンター	スプレー缶含む
	ガラス	ビン	8	無	—	—	ST	指定袋 (ビン専用 /黄色)	1回/月	委託	八街市クリーンセンター	仮置	民間事業者	資源化	八街市クリーンセンター	
	PET	ペットボトル	9	無	—	—	ST	指定袋 (ペットボトル専用 /水色)	2回/月	委託	再生事業者	選別・処理	民間事業者	資源化	八街市クリーンセンター	
	プラ	プラスチック製容器包装	10	無	—	—	ST	指定袋 (プラスチック製容器包装 専用/透明)	3回/月	委託	再生事業者	選別・処理	容リ協指定法人	資源化	八街市クリーンセンター	
	その他	金物 小型家電 硬質プラスチック	11	無	—	—	ST	指定袋 (金物小型家電硬質プラ スチック専用/紫)	1回/月	委託	八街市クリーンセンター	選別・処理	民間事業者	資源化	八街市クリーンセンター	
		廃食用油	12	無	—	—	拠点	市役所で拠点回収 ペットボトル等の容器に入 れて出す	1回/月	委託	再生事業者	選別・処理	民間事業者	資源化		
(その他)	かん電池	13	無	—	—	ST	指定袋 (乾電池等 /オレンジ色)	2回/月	委託	八街市クリーンセンター	仮置	民間事業者	資源化		●乾電池・ボタン電池 ●体温計・温度計 ●電球など	
	蛍光灯	14	無	—	—	ST	紐で縛ったり、製品の箱を 利用して出す	2回/月	委託	八街市クリーンセンター	仮置	民間事業者	資源化			
ご粗大	粗大ごみ		15	有	定額制	1点 520円	戸別	納付券を貼り、 決められた場所へ出す	1回/月	委託	八街市クリーンセンター	選別	搬入場所に同じ	破碎等	【処理残渣焼却】 【処理残渣埋立】	
合計	15分別															

【印西市】 **ごみ収集運搬体制・処理体制（生活系ごみ）**

収 集										処 理					備 考	
ごみの分別種類			有料化			方式	出し方	収集回数	収集者の区分	①搬入先		②処理				
実態調査での区分	各市町村での呼び方	分別数	有無	制度	料金					搬入場所	搬入場所での状態	処理を行う場所	処理内容	処理残渣の行方		
可燃ごみ	燃やすごみ	1	無	—	—	ST	指定袋 (燃やすごみ用)	2回/週	委託	印西地区環境整備事業組合 印西クリーンセンター(焼)	直接ビットへ	搬入場所に同じ	焼却	【焼却残渣埋立】		
ごみ燃	燃やさないごみ	2	無	—	—	ST	指定袋 (燃やさないごみ用)	2回/月	委託	印西地区環境整備事業組合 印西クリーンセンター(粗大)		搬入場所に同じ		【不燃残渣埋立】	スプレー缶含む	
資源ごみ	紙類	新聞	3	無	—	—	ST	種類ごと紐で縛る	1回/週	委託	再生事業者	中間処理事業者	搬入場所に同じ	資源化	—	雑がみ袋に入れても可
		雑誌	4								再生事業者	中間処理事業者	搬入場所に同じ	資源化	—	
		雑がみ	5								再生事業者	中間処理事業者	搬入場所に同じ	資源化	—	
		ダンボール	6								再生事業者	中間処理事業者	搬入場所に同じ	資源化	—	
		紙バック	7								再生事業者	中間処理事業者	搬入場所に同じ	資源化	—	
	金属	カン類	8	無	—	—	ST	集積所の専用袋(カン類)	1回/週	委託	再生事業者	選別	搬入場所に同じ	選別	—	
	ガラス	びん	9	無	—	—	ST	集積所の専用袋(びん)	1回/週	委託	再生事業者	選別	搬入場所に同じ	選別	—	
	PET	ペットボトル	10	無	—	—	ST	集積所の専用袋(PET)	1回/週	委託	再生事業者	選別	容器包装リサイクル協会	資源化	—	
プラ	プラスチック製容器包装ごみ	11	無	—	—	ST	指定袋 (プラスチック製容器包装用)	1回/週	委託	再生事業者	選別	容器包装リサイクル協会	資源化	—	商品であるプラ容器、業務用魚箱や宅配便の発砲スチロールは不可	
その他	布類	12	無	—	—	ST	透明の袋もしくは、指定袋(プラスチック製容器包装用)に「布」と記入して排出する	1回/週	委託	再生事業者	直接資源化	搬入場所に同じ	資源化	—		
(有害その他)	有害ごみ	13	無	—	—	ST	透明の袋もしくは、指定袋に有害」と記入して排出する	2回/月	委託	印西地区環境整備事業組合 印西クリーンセンター(有害)	仮置・選別	民間事業者	資源化	—	乾電池、蛍光灯、水銀体温計	
ご粗大	粗大ごみ	14	無	—	—	戸別	事前に申し込み、決められた場所へ排出する	1回/週	委託	印西地区環境整備事業組合 印西クリーンセンター(粗大)	仮置・選別	搬入場所に同じ	破碎 資源化	【処理残渣焼却】 【処理残渣埋立】 【処理残渣資源】		
廃食油	廃食油	15	無	—	—	拠点	拠点場所に設置されている、回収ボックスに、ペットボトルに入れて排出する	随時(回収ボックスに排出されている油を職員で月2度、回収する)	直営	市内13カ所の施設で拠点回収した後、市役所内で一次保管する。	市役所内	民間事業者	資源化	—		
合計	15分別															

【白井市】 ゴミ収集運搬体制・処理体制（生活系ゴミ）

収 集										処 理					備 考	
ごみの分別種類			有料化			方式	出し方	収集回数	収集者の区分	①搬入先		②処理				
実態調査での区分	各市町村での呼び方	分別数	有無	制度	料金					搬入場所	搬入場所での状態	処理を行う場所	処理内容	処理残渣の行方		
可燃ごみ	燃やすごみ	1	無	－	－	ST	指定袋 (燃やすごみ用)	2回/週	委託	印西地区環境整備事業組合 印西クリーンセンター(焼)	直接ビッドへ	搬入場所に同じ	焼却	【焼却残渣埋立】		
不燃ごみ	燃やさないごみ	2	無	－	－	ST	指定袋 (燃やさないごみ用)	2回/月	委託	印西地区環境整備事業組合 印西クリーンセンター(粗大)	仮置、手選別	搬入場所に同じ	破碎 資源化 焼却	【不燃残渣埋立】 【処理残渣資源】	包丁、カミソリ、割れたガラスなど鋭利なものは、紙などに包み危険物と表示して出す	
	蛍光灯、 水銀入り体温計	3					他の不燃ごみと分けて、 割れないようにして出す			印西地区環境整備事業組合 印西クリーンセンター(粗大)	仮置	民間事業者	資源化	【処理】		
資源ごみ	紙類	新聞	4	無	－	－	ST	種類ごと紐で縛る	1回/週	委託	再生事業者	直接再生事業者へ	搬入場所に同じ	資源化 圧縮・梱包	－	
		ダンボール	5								再生事業者	直接再生事業者へ	搬入場所に同じ	資源化 圧縮・梱包	－	
		紙パック	6								再生事業者	直接再生事業者へ	搬入場所に同じ	資源化 圧縮・梱包	－	
		雑誌	7								再生事業者	直接再生事業者へ	搬入場所に同じ	資源化 圧縮・梱包	－	
		雑紙	8								再生事業者	直接再生事業者へ	搬入場所に同じ	資源化 圧縮・梱包	－	
	金属	カン類	9	無	－	－	ST	集積所の専用袋 (カン)	1回/週	委託	再生事業者	選別・圧縮	民間事業者	資源化	－	油・農薬・殺虫剤・スプレー・ペンキの カン、さびたカンなどは不燃ごみ
	ガラス	ビン類	10	無	－	－	ST	集積所の専用袋 (ビン)	1回/週	委託	再生事業者	選別	容リ指定法人	資源化	－	割れたビン、化粧品品のビン、農薬が 入っていたビン、耐熱ガラスは不燃ごみ
	PET	ペットボトル	11	無	－	－	ST	集積所の専用ネット (PET)	1回/週	委託	再生事業者	圧縮、梱包、保管	容リ指定法人	資源化	－	
	プラ	プラスチック製 容器包装類	12	無	－	－	ST	指定袋 (プラ製容器包装ごみ用)	1回/週	委託	再生事業者	破袋選別・圧縮・梱 包・保管	容リ指定法人	資源化	－	
	その他	布類	13	無	－	－	ST	透明の袋	1回/週	委託	再生事業者	直接再生事業者へ	搬入場所に同じ	資源化	－	
廃食用油		14	無	－	－	拠点	拠点の回収容器	不定期	直営	市役所	保管	民間事業者	工業原料化	－		
その他	乾電池	15	無	－	－	拠点	拠点の回収ボックス	不定期	直営	印西地区環境整備事業組合 印西クリーンセンター	保管	民間事業者	資源化	【処理】		
粗大ごみ	粗大ごみ	16	有	定額制	350円 700円 1,050円 1,400円 1,750円 (品目、大きさ等により5段階)	戸別	事前に申し込み、粗大ごみ 処理券を貼り、指定された 日に指定場所へ出す	不定期	委託	印西地区環境整備事業組合 印西クリーンセンター(粗大)	仮置・選別	搬入場所に同じ	破碎 資源化 焼却	【処理残渣焼却】 【処理残渣埋立】 【処理残渣資源】		
合計	16分別															

<拠点回収補足>

- 乾電池
- 廃食油

市役所、公民館等の回収ボックス
市の出先機関に設置した回収容器

【富里市】 ゴミ収集運搬体制・処理体制（生活系ゴミ）

収 集										処 理					備 考
ごみの分別種類			有料化			方式	出し方	収集 回数	収集者の区分	①搬入先		②処理			
実態調査での区分	各市町村での呼び方	分別数	有無	制度	料金					搬入場所	搬入場所での状態	処理を行う場所	処理内容	処理残渣の行方	
可燃ごみ	可燃ごみ	1				ST	指定袋 (可燃ごみ専用)	3回/週	委託	富里市クリーンセンター(焼)	直接ピットへ	搬入場所に同じ	焼却	【焼却残渣資源】	
ご不み燃	不燃ごみ	2				ST	指定袋 (不燃ごみ専用)	3回/月	委託	富里市クリーンセンター不燃物処理施設(資)	選別	搬入場所に同じ	選別、破碎、圧縮	【処理残渣埋立】	スプレー缶含む
	紙	(紙パック)	(3)			ST	ひもで束ねる	2回/月	委託	富里市クリーンセンター不燃物処理施設(資)	仮置	民間事業者	資源化	—	新聞紙等は集団回収で出す
	金属	—	—			—	—	—	—	—	—	—	—	—	缶は集団回収で出す
	ガラス	ガラスびん	4			ST	指定袋 (ガラスビン専用)	2回/月	委託	富里市クリーンセンター不燃物処理施設	選別	容器包装リサイクル協会指定法人	資源化	—	
	PET	ペットボトル	5			ST	指定袋 (PET専用)	2回/月	委託	富里市クリーンセンター不燃物処理施設(資)	仮置	容器包装リサイクル協会指定法人	資源化	—	
	プラ	—	—			—	—	—	—	—	—	—	—	—	
	その他	—	—			—	—	—	—	—	—	—	—	—	—
	(乾電池)	(6)				ST	透明な袋	2回/月	委託	富里市クリーンセンター	委託	民間事業者	資源化	【処理】	
	(蛍光灯)	(7)				ST	購入時の箱	2回/月	委託	富里市クリーンセンター	委託	民間事業者	資源化	【処理】	
	(水銀体温計)	(8)				ST	透明な袋	2回/月	委託	富里市クリーンセンター	委託	民間事業者			
ご粗み大	粗大ごみ	9	有	定額制	1回につき 500kgまで 3,150円(税込)	戸別	事前申し込み	不定期	委託	富里市クリーンセンター	仮置	民間事業者	資源化	【直接埋立】 【処理残渣埋立】 【処理残渣資源】	
合計	9分別														

＜拠点回収＞回収店舗

●食品トレイ

※平成23年4月1日をもって市内各所に設置してある回収ボックスを全て撤去したことにより、紙パック等の回収ボックスにおいて拠点回収されていた項目を削除

ごみ収集運搬体制・処理体制（生活系ごみ）

合計	13分別
----	------

ごみ収集運搬体制・処理体制（生活系ごみ）

合計	13分別
----	------

ごみ収集運搬体制・処理体制（生活系ごみ）

合計	13分別
----	------

ごみ収集運搬体制・処理体制（生活系ごみ）

合計	10分別
----	------

【南房総市⑤旧千倉町】 ごみ収集運搬体制・処理体制（生活系ごみ）

[illegible]

ごみ収集運搬体制・処理体制（生活系ごみ）

合計	10分別
----	------

【南房総市⑦旧和田町】

ごみ収集運搬体制・処理体制（生活系ごみ）

収 集										処 理					備 考		
ごみの分別種類			有料化			方式	出し方	収集回数	収集者の区分	①搬入先		②処理					
実態調査での区分	各市町村での呼び方	分別数	有無	制度	料金					搬入場所	搬入場所での状態	処理を行う場所	処理内容	処理残渣の行方			
可燃ごみ	可燃ごみ	1	有	従量制	45ℓ 50円/1枚 30ℓ 40円/1枚 20ℓ 30円/1枚 10ℓ 15円/1枚	ST	指定袋	2回/週	直営委託	南房総市白浜清掃センター	仮置・積替	民間事業者	焼却	【焼却残渣埋立】 【焼却残渣資源】			
ごみ燃	—	—	—	—	—	—	—	—	—	—	—	—	—	—			
資源ごみ	紙	新聞紙	2	無	—	—	ST	種類ごとひもで縛る	1回/月	直営	南房総市千倉清掃センター	仮置・選別	民間事業者	資源化	—		
		ダンボール															
		雑誌・広告															
	金属	缶類	3				4	ST	種類ごと透明（半透明）の袋に入れて出す	2回/月	直営委託	南房総市千倉清掃センター	仮置・選別	民間事業者	資源化	—	時計、懐中電灯、掃除機、ポット、鍋、やかん、かさ、小型家電等
			金物									乾電池等	—	民間事業者	資源化	—	乾電池、ライター、はさみ、スプレー缶、包丁他
	ガラス	無色ビン	5				ST	種類ごと透明（半透明）の袋に入れて出す	1回/月	直営委託	南房総市千倉清掃センター	選別・保管	容リ協指定法人	資源化	—		
											茶色ビン						
												他色ビン	6				
	PET	プラスチック製容器包装	7				ST	透明（半透明）の袋に入れて出す	4回/月	直営委託	南房総市千倉清掃センター	仮置・選別		容リ協指定法人	資源化	—	
プラスチック類			8	ST	透明（半透明）の袋に入れて出す	4回/月					直営委託	南房総市千倉清掃センター	仮置・選別	民間事業者	資源化	—	
			その他									古着類	(2)	ST	ひもで縛る	1回/月	委託
（有害その他）	—	—	—	—	—	—	—	—	—	—	—	—	—	—			
粗大	粗大ごみ	10	有	定額制	1点550円	戸別	事前申込	不定期	直営	南房総市千倉清掃センター	仮置・選別	安房広域組合粗大ごみ処理施設（粗）	破碎等	【処理残渣焼却】 【処理残渣埋立】			
合計	10分別																

ごみ収集運搬体制・処理体制（生活系ごみ）

収 集										処 理					備考	
ごみの分別種類			有料化				方式	出し方	収集回数	収集者の区分	①搬入先		②処理			
実態調査での区分	各市町村での呼び方	分別数	有無	制度	料金	搬入場所					搬入場所での状態	処理を行う場所	処理内容	処理残渣の行方		
ご可燃	可燃ごみ	1	有	従量制	(大)20枚入り 800円 (小)20枚入り 400円	ST	指定袋 (可燃ごみ用)	2回/週	委託	匠瑛市ほか二町組合 焼却施設(焼)	直接ビットへ	搬入場所に同じ	焼却	【焼却残渣埋立】 【焼却残渣資源】		
ご不燃	不燃ごみ	2	有	従量制	20枚入り 800円	ST	指定袋 (不燃ごみ用)	2回/月	委託	匠瑛市ほか二町組合 焼却施設(粗)		搬入場所に同じ	破碎等	【処理残渣埋立】 【処理残渣資源】	乾電池、蛍光灯、体温計含む	
資源ごみ	紙	飲料パック	3	有	従量制	20枚入り 400円	ST	種類ごとに分け 紐でしばり 「資源ごみシール」 を貼る	2回/月	委託	再生事業者	直接資源化	搬入場所に同じ	資源化	—	
		新聞	4													
		段ボール	5													
		その他	6													
	金属	缶類	7	有	従量制	20枚入り 400円	ST	指定袋 (資源ごみ用))	2回/月	委託	民間事業者	選別、資源化	搬入場所に同じ	資源化	—	スプレー缶含む
		金属類	8	有	従量制	20枚入り 400円	ST	指定袋 (資源ごみ用)	2回/月	委託	民間事業者	選別、資源化	搬入場所に同じ	資源化	—	
	ガラス	びん類	9	有	従量制	20枚入り 400円	ST	指定袋 (資源ごみ用)	2回/月	委託	民間事業者	選別、資源化	搬入場所に同じ	資源化	—	
		ガラス類	10	有	従量制	20枚入り 400円	ST	指定袋 (資源ごみ用)	2回/月	委託	匠瑛市ほか二町組合 最終処分場	直接埋立			【埋立】	割れたガラス類
	PET	ペットボトル	11	有	従量制	20枚入り 400円	ST	指定袋 (資源ごみ用)	2回/月	委託	民間事業者	選別、資源化	搬入場所に同じ	資源化	—	
プラ	プラスチック容器類	12	有	従量制	20枚入り 400円	ST	指定袋 (資源ごみ用)	2回/月	委託	民間事業者	選別、資源化	搬入場所に同じ	資源化	—	容器以外のプラは可燃	
その他	衣類	13	有	従量制	20枚入り 400円	ST	指定袋 (資源ごみ用)	2回/月	委託	民間事業者	仮置	仮置後売却	資源化	—	資源ごみ用の指定袋を使用 する場合は、ごみの種類ごとに別袋とする	
等(その他有害)	—	—	—	—	—	—	—	—	—	—	—	—	—	—	不燃ごみとして出す	
ご粗み大	粗大ごみ	14	有	従量制	【特別収集(戸別)の場合】 基本料金:2000円 従量料金 400円/100kg ※基本的には直接搬入 料金:400円/100kg	戸別	有料・予約制	不定期	直営	匠瑛市ほか二町組合 粗大ごみ処理施設(粗)		搬入場所に同じ	破碎	【処理残渣焼却】 【処理残渣資源】	原則直接搬入	
合計	14分別															

収 集										処 理					備 考	
ごみの分別種類			有料化			方式	出し方	収集回数	収集者の区分	①搬入先		②処理				
実態調査での区分	各市町村での呼び方	分別数	有無	制度	料金					搬入場所	搬入場所での状態	処理を行う場所	処理内容	処理残渣の行方		
可燃ごみ	可燃ごみ	1	有	従量制	指定袋(大)40リットル 51円/枚 指定袋(中)30リットル 40円/枚 指定袋(小)20リットル 28円/枚	ST	指定袋(半透明) (可燃ごみ専用)	2回/週	委託	香取広域市町村圏事務組合 伊地山クリーンセンター	直接ビットへ	搬入場所に同じ	焼却	【焼却残渣埋立】 【焼却残渣資源】		
ご不燃	不燃ごみ (ガラス・セトモノ類/ 金属製品類/電気製品類)	2	無	-	-	ST	指定袋(赤色) (不燃ごみ専用)	2回/月	委託	香取広域市町村圏事務組合 粗大ごみ処理施設	選別	搬入場所に同じ	破碎 圧縮	【処理残渣埋立】	蛍光灯含む	
資源ごみ	紙	飲料パック	3	無	-	-	ST	種類ごと分け、 ひもで十字に縛る	2回/月	委託	再生事業者	仮置・保管	民間事業者	資源化	-	
		古雑誌・広告	4		-	-										
		古新聞	5		-	-										
		ダンボール	6		-	-										
		雑誌がみ	7		-	-										
	金属 ガラス PET プラ その他	空ビン・空カン	8	無	-	-	ST	指定袋(黄色) (空ビン・空カン専用)	2回/月	委託	香取広域市町村圏事務組合 粗大ごみ処理施設	選別	民間事業者	資源化	-	スプレー缶含む
					香取広域市町村圏事務組合 粗大ごみ処理施設	選別					容り協会(指定法人)	資源化	-			
ペットボトル		9	無	-	-	ST	指定袋(緑色) (ペットボトル専用)	2回/月	直営 委託	再生事業者	保管・選別 圧縮・梱包	民間事業者	資源化	-		
-	-	-	-	-	-	-	-	-	-	-	-	-	-			
布・衣類	10	無	-	-	ST	半透明の袋に入れる	2回/月	委託	再生事業者	仮置・保管	民間事業者	資源化	-			
(有害その他)	埋立ごみ (瓦、ブロック、石、砂)	11	無	-	-	ST	袋に入れる	2回/月	直営	佐原清掃事務所	仮置・保管	民間事業者	破碎 資源化	-	STへは1袋10kg以内、3袋まで	
ご粗大	大型可燃ごみ	12	無	-	-	ST	壊せるものは壊して縛る	2回/月	直営	香取広域市町村圏事務組合 伊地山クリーンセンター	選別	搬入場所に同じ	破碎 焼却	【処理残渣焼却】 【処理残渣埋立】		
合計	12分別															

収 集									処 理							
ごみの分別種類				有料化			方式	出し方	収集回数	収集者の区分	①搬入先		②処理			備 考
実態調査での区分	各市町村での呼び方	分別数	有無	制度	料金	搬入場所					搬入場所での状態	処理を行う場所	処理内容	処理残渣の行方		
可燃ごみ	可燃ごみ	1	有	従量制	指定袋(大)40リットル 51円/枚 指定袋(中)30リットル 40円/枚 指定袋(小)20リットル 28円/枚	ST	指定袋(半透明) (可燃ごみ専用)	2回/週	委託	香取広域市町村圏事務組合 伊地山グリーンセンター	直接ビツへ	搬入場所に同じ	焼却	【焼却残渣埋立】 【焼却残渣資源】		
不燃ごみ	不燃ごみ (ガラス・セトモノ類/ 金属製品類/電気製品類)	2	無	-	-	ST	指定袋(赤色) (不燃ごみ専用)	2回/月	委託	香取広域市町村圏事務組合 粗大ごみ処理施設	選別	搬入場所に同じ	破碎圧縮	【処理残渣埋立】	蛍光灯含む	
資源ごみ	紙		無	-	-	ST	種類ごと分け、 ひもで十字に縛る	2回/月	委託	再生事業者	仮置・保管	民間事業者	資源化	-		
	飲料パック	3		-	-											
	古雑誌・広告	4		-	-											
	古新聞	5		-	-											
	ダンボール	6		-	-											
	雑がみ	7	-	-												
	金属	空ビン・空カン	8	無	-	-	ST	指定袋(黄色) (空ビン・空カン専用)	2回/月	委託	香取広域市町村圏事務組合 粗大ごみ処理施設	選別	民間事業者	資源化	-	スプレー缶含む
ガラス		-	-			香取広域市町村圏事務組合 粗大ごみ処理施設					選別	容り協会(指定法人)	資源化	-		
PET	ペットボトル	9	無	-	-	ST	指定袋(緑色) (ペットボトル専用)	2回/月	直営委託	再生事業者	保管・選別 圧縮・梱包	民間事業者	資源化	-		
ブラ	-	-	-	-	-	-	-	-	-	-	-	-	-	-		
その他	布・衣類	10	無	-	-	ST	半透明の袋に入れる	2回/月	委託	再生事業者	仮置・保管	民間事業者	資源化	-		
(有害その他)	-	-	-	-	-	-	-	-	-	-	-	-	-	-		
粗大	粗大ごみ	11	有	従量制	2品目まで 2,120円 1品目増すごと 530円加算	戸別収集	有料・申し込み制	不定期	直営	香取市東庄町清掃組合 清掃工場		搬入場所に同じ	破碎等	【処理残渣焼却】 【処理残渣埋立】 【処理残渣資源】		
合計	11分別															

収 集										処 理					備 考	
ごみの分別種類			有料化			方式	出し方	収集回数	収集者の区分	①搬入先		②処理				
実態調査での区分	各市町村での呼び方	分別数	有無	制度	料金					搬入場所	搬入場所での状態	処理を行う場所	処理内容	処理残渣の行方		
可燃ごみ	可燃ごみ	1	有	従量制	指定袋(大)40リットル 51円/枚 指定袋(中)30リットル 40円/枚 指定袋(小)20リットル 28円/枚	ST	指定袋(半透明) (可燃ごみ専用)	2回/週	委託	香取広域市町村圏事務組合 伊地山クリーンセンター	直接ビットへ	搬入場所に同じ	焼却	【焼却残渣埋立】 【焼却残渣資源】		
ごみ燃	不燃ごみ (ガラス・セトモノ類/ 金属製品類/電気製品類)	2	無	-	-	ST	指定袋(赤色) (不燃ごみ専用)	2回/月	委託	香取広域市町村圏事務組合 粗大ごみ処理施設	選別	搬入場所に同じ	破碎 圧縮	【処理残渣埋立】	蛍光灯含む	
資源ごみ	紙	飲料パック	3	無	-	-	ST	種類ごと分け、 ひもで十字に縛る	2回/月	委託	再生事業者	仮置・保管	民間事業者	資源化	-	
		古雑誌・広告	4		-	-										
		古新聞	5		-	-										
		ダンボール	6		-	-										
		雑がみ	7		-	-										
	金属 ガラス PET プラ その他	空ビン・空カン	8	無	-	-	ST	指定袋(黄色) (空ビン・空カン専用)	2回/月	委託	香取広域市町村圏事務組合 粗大ごみ処理施設	選別	民間事業者	資源化	-	スプレー缶含む
					-	-		香取広域市町村圏事務組合 粗大ごみ処理施設	選別	容リ協会(指定法人)	資源化	-				
ペットボトル		9	無		-	-	ST	指定袋(緑色) (ペットボトル専用)	2回/月	直営 委託	再生事業者	保管・選別 圧縮・梱包	民間事業者	資源化	-	
	-	-	-	-	-	-	-	-	-	-	-	-	-	-		
	布・衣類	10	無	-	-	ST	半透明の袋に入れる	2回/月	委託	再生事業者	仮置・保管	民間事業者	資源化	-		
(有害その他)	-	-	-	-	-	-	-	-	-	-	-	-	-	-		
ご粗み大	粗大ごみ	11	有	従量制	2品目まで 2,120円 1品目増すごと 530円加算	戸別 収集	有料・申し込み制	不定期	直営	香取市東庄町清掃組合 清掃工場		搬入場所に同じ	破碎等	【処理残渣焼却】 【処理残渣埋立】 【処理残渣資源】		
合計	11分別															

収 集										処 理					備 考	
ごみの分別種類			有料化			方式	出し方	収集回数	収集者の区分	①搬入先		②処理				
実態調査での区分	各市町村での呼び方	分別数	有無	制度	料金					搬入場所	搬入場所での状態	処理を行う場所	処理内容	処理残渣の行方		
可燃ごみ	可燃ごみ	1	有	従量制	指定袋(大)40リットル 51円/枚 指定袋(中)30リットル 40円/枚 指定袋(小)20リットル 28円/枚	ST	指定袋(半透明) (可燃ごみ専用)	2回/週	委託	香取広域市町村圏事務組合 伊地山クリーンセンター	直接ビットへ	搬入場所に同じ	焼却	【焼却残渣埋立】 【焼却残渣資源】		
不燃ごみ	不燃ごみ (ガラス・セトモノ類/ 金属製品類/電気製品類)	2	無	-	-	ST	指定袋(赤色) (不燃ごみ専用)	2回/月	委託	香取広域市町村圏事務組合 粗大ごみ処理施設	選別	搬入場所に同じ	破碎 圧縮	【処理残渣埋立】	蛍光灯含む	
資源ごみ	紙	飲料パック	3	無	-	-	ST	種類ごと分け、 ひもで十字に縛る	2回/月	委託	再生事業者	仮置・保管	民間事業者	資源化	-	
		古雑誌・広告	4		-	-										
		古新聞	5		-	-										
		ダンボール	6		-	-										
		雑誌がみ	7		-	-										
	金属 ガラス PET プラ その他	空ビン・空カン	8	無	-	-	ST	指定袋(黄色) (空ビン・空カン専用)	2回/月	委託	香取広域市町村圏事務組合 粗大ごみ処理施設	選別	民間事業者	資源化	-	スプレー缶含む
					香取広域市町村圏事務組合 粗大ごみ処理施設	選別					容リ協会(指定法人)	資源化	-			
ペットボトル		9	無	-	-	ST	指定袋(緑色) (ペットボトル専用)	2回/月	直営 委託	再生事業者	保管・選別 圧縮・梱包	民間事業者	資源化	-		
—		—	—	-	-	-	-	-	-	-	-	-	-	-		
布・衣類	10	無	-	-	ST	半透明の袋に入れる	2回/月	委託	再生事業者	仮置・保管	民間事業者	資源化	-			
(有害その他)	埋立ごみ (瓦、ブロック、石、砂)	11	無	-	-	ST	袋に入れる	2回/月	直営	佐原清掃事務所	仮置・保管	民間事業者	破碎 資源化	-	STへは1袋10kg以内、3袋まで	
粗大	大型可燃ごみ	12	無	-	-	ST	壊せるものは壊して縛る	2回/月	直営	香取広域市町村圏事務組合 伊地山クリーンセンター	選別	搬入場所に同じ	破碎 焼却	【処理残渣焼却】 【処理残渣埋立】		
合計	12分別															

ごみ収集運搬体制・処理体制（生活系ごみ）

合計	13分別
----	------

ごみ収集運搬体制・処理体制（生活系ごみ）

合計	14分別
----	------

ごみ収集運搬体制・処理体制（生活系ごみ）

合計	14分別
----	------

ごみ収集運搬体制・処理体制（生活系ごみ）

合計	14分別
----	------

ごみ収集運搬体制・処理体制（生活系ごみ）

合計	11分別
----	------

【いすみ市②夷隅地域、岬地域分】ごみ収集運搬体制・処理体制（生活系ごみ）

収 集										処 理					備 考	
ごみの分別種類			有料化			方式	出し方	収集回数	収集者の区分	①搬入先		②処理				
実態調査での区分	各市町村での呼び方	分別数	有無	制度	料金					搬入場所	搬入場所での状態	処理を行う場所	処理内容	処理残渣の行方		
可燃ごみ	可燃ごみ	1	有	従量制	50,30円/枚 (45,20L)	ST	指定袋 (可燃)	3回/週	直営委託	いすみクリーンセンター	直接ビットへ	搬入場所と同じ	焼却	【焼却残渣資源】		
不燃ごみ	ガラスせともの	2	有	従量制	50円/枚 (45L)	ST	指定袋 (不燃)	2回/月	直営委託	大原クリーンセンター 民間事業者	選別	搬入場所と同じ	破碎 圧縮 資源化	【残渣埋立】		
	金属	3														
資源ごみ	紙	雑誌	4	無	—	ST	種類ごと分け 紐で縛る	1回/月	直営委託	いすみクリーンセンター	仮置	民間事業者→売却	資源化	—		
		新聞	5													
		ダンボール	6													
		紙パック	7													
	金属	かん	8	有	従量制	50,30円/枚 (45,20L)	ST	指定袋 (かん、ペットボトル)	1回/月	直営委託	民間事業者	選別	搬入先と同じ	圧縮・資源化	—	
	ガラス	びん	9	有	従量制	50,30円/枚 (45,20L)	ST	指定袋 (びん)	1回/月	直営委託	大原クリーンセンター	選別・仮置	容リ指定法人 搬入場所と同じ	資源化 破碎	—	
	PET	ペットボトル	10	有	従量制	50,30円/枚 (45,20L)	ST	指定袋 (かん、ペットボトル)	1回/月	直営委託	いすみクリーンセンター	仮置	民間事業者→売却	資源化	—	
	ブラ	—	—	—	—	—	—	—	—	—	—	—	—	—	—	
その他	—	—	—	—	—	—	—	—	—	—	—	—	—	—		
(有害その他)	—	—	—	—	—	—	—	—	—	—	—	—	—	—		
ご粗み大	粗大ゴミ	11	有	従量制	直接搬入5円/kg 回収 15円/kg	直接搬入 一部回収		不定期	直営	いすみクリーンセンター	選別 仮置	いすみクリーンセンター 民間事業者	焼却 資源化	【焼却残渣資源】		
合計	11分別															

【酒々井町】 ゴミ収集運搬体制・処理体制（生活系ごみ）

収 集										処 理					備 考
ごみの分別種類			有料化			方式	出し方	収集回数	収集者の区分	①搬入先		②処理			
実態調査での区分	各市町村での呼び方	分別数	有無	制度	料金					搬入場所	搬入場所での状態	処理を行う場所	処理内容	処理残渣の行方	
可燃ごみ	もやせるごみ	1	無	—	—	ST	指定袋 （もやせるごみ用）	2回/週	委託	佐倉市、酒々井町清掃組合焼却施設	直接 ビットへ	搬入場所と同じ	焼却	【焼却残渣資源】	
ごみ燃	もやせないごみ	2	無	—	—	ST	指定袋 （もやせないごみ用）	1回/月	委託	佐倉市、酒々井町清掃組合粗大ごみ処理施設（資）	仮置、選別	搬入場所と同じ	埋立	【直接埋立】	選別後、金属類は資源化、可燃物は焼却
資源ごみ	紙	—	—	—	—	—	—	—	—	—	—	—	—	—	古紙類は集団回収で出す
	金属	カン類	3	無	—	ST	指定袋 （カン用）	2回/月	委託	佐倉市、酒々井町清掃組合粗大ごみ処理施設（資）	仮置、選別	民間事業者	資源化	—	カンとピンは収集日が異なる
	ガラス	ビン類	4	無	—	ST	指定袋 （ビン用）	2回/月	委託	佐倉市、酒々井町清掃組合粗大ごみ処理施設（資）	仮置、選別	民間事業者	資源化	—	
	P E T	（ペットボトル）	5	無	—	拠点	協力店舗 回収ボックス	7回以上/月	委託	再生事業者	保管	容リ協指定法人	資源化	—	
	プラ	—	—	—	—	—	—	—	—	—	—	—	—	—	
	その他	—	—	—	—	—	—	—	—	—	—	—	—	—	—
（有害等）	（乾電池）	6	無	—	—	拠点	拠点の回収ボックス	不定期	直営	佐倉市、酒々井町清掃組合乾電池保管場所	仮置	民間事業者	資源化		
	（蛍光灯）	7	無	—	—	拠点	拠点の回収ボックス	不定期	直営	佐倉市、酒々井町清掃組合蛍光灯保管場所	仮置、選別	民間事業者	資源化		
ご粗み大	粗大ごみ	8	有	従量制	袋250円 券500円	戸別	粗大ごみ処理券あるいは 処理袋を購入し、 指定された場所へ出す	不定期	委託	佐倉市、酒々井町清掃組合粗大ごみ処理施設（資）	選別	搬入先と同じ	破碎、 再生	【処理残渣焼却】 【処理残渣埋立】 【処理残渣資源】	
合計	8分別														

<拠点回収補足>

- ペットボトル 回収協力店舗
- 乾電池 町役場、回収協力店舗
- 蛍光灯 町役場、回収協力店舗

【栄町】 ごみ収集運搬体制・処理体制（生活系ごみ）

収 集										処 理					備 考		
ごみの分別種類			有料化			方式	出し方	収集回数	収集者の区分	①搬入先		②処理					
実態調査での区分	各市町村での呼び方	分別数	有無	制度	料金 (袋代、処理代合算)					搬入場所	搬入場所での状態	処理を行う場所	処理内容	処理残渣の行方			
可燃ごみ	燃やすごみ	1	有	従量制	燃やすごみ (大)10枚 450円 (中)10枚 250円 (小)10枚 150円	ST	指定袋 (燃やすごみ専用)	2回/週	委託	印西地区 環境整備事業組合 印西グリーンセンター(焼)	直接 ビツへ	搬入場所に同じ	焼却	【焼却残渣埋立】			
ごみ燃	燃やさないごみ	2	有	従量制	燃やさないごみ・有害ごみ (中)10枚 300円 (小)10枚 150円	ST	指定袋 (燃やさないごみ・有害ごみ専用)	1回/週	委託	印西地区 環境整備事業組合 印西グリーンセンター(粗大)	仮置き、 手選別	搬入場所に同じ	選別、破砕	【処理残渣焼却】 【不燃残渣埋立】	・スプレー缶含む ・刃物、割れたガラス等は紙に包むなど危険防止の措置をし、中身を表示して出す。		
資源物	紙	紙類	新聞	3	有	従量制	資源 (大)10枚 200円 (中)10枚 150円 (小)10枚 100円 シール5枚入100円	ST	種類ごと分けて 紐で縛って 「資源物用シール」を貼る	1回/週	委託		選別後、 再生事業者へ	民間事業者	資源化(選別・圧縮・梱包)	—	新聞と一緒に回収
			チラシ	4									直接 再生事業者へ	民間事業者	資源化(選別・圧縮・梱包)	—	
			雑誌	5									直接 再生事業者へ	民間事業者	資源化(選別・圧縮・梱包)	—	
			ダンボール	6									直接 再生事業者へ	民間事業者	資源化(選別・圧縮・梱包)	—	
			雑がみ	7									直接 再生事業者へ	民間事業者	資源化(選別・圧縮・梱包)	—	
			紙バック	8									直接 再生事業者へ	民間事業者	資源化(選別・圧縮・梱包)	—	
	金属	カン類	9	有	従量制	資源 (大)10枚 200円 (中)10枚 150円 (小)10枚 100円	ST	指定袋 (資源物専用)	1回/週	委託	再生事業者	選別	搬入場所に同じ	資源化 (圧縮・梱包)	—		
											再生事業者	選別	搬入場所に同じ	資源化 (カレット化)	—		
											再生事業者	選別・圧縮・ 梱包・保管	容リ協指定法人	資源化	—		
											再生事業者	選別・圧縮・ 梱包	容リ協指定法人	粉砕・圧縮	—		
ガラス	ビン	10	有	従量制	資源 (大)10枚 200円 (中)10枚 150円 (小)10枚 100円	ST	指定袋 (資源物専用)	1回/週	委託	再生事業者	選別	搬入場所に同じ	資源化 (カレット化)	—			
										再生事業者	選別・圧縮・ 梱包・保管	容リ協指定法人	資源化	—			
PET	ペットボトル	11	有	従量制	資源 (大)10枚 200円 (中)10枚 150円 (小)10枚 100円	ST	指定袋 (資源物専用)	1回/週	委託	再生事業者	選別・圧縮・ 梱包	容リ協指定法人	粉砕・圧縮	—			
										再生事業者	選別・圧縮・ 梱包	容リ協指定法人	粉砕・圧縮	—			
プラ	プラスチック 白色トレイ	12 13	有	従量制	資源 (大)10枚 200円 (中)10枚 150円 (小)10枚 100円	ST	指定袋 (資源物専用)	1回/週	委託	再生事業者	選別・圧縮・ 梱包	民間事業者	資源化 (圧縮・梱包)	—			
						ST	指定袋 (資源物専用)	1回/週	委託	再生事業者	選別・圧縮・ 梱包	容リ協指定法人	粉砕・圧縮	—			
その他	布	14	有	従量制	資源 (大)10枚 200円 (中)10枚 150円 (小)10枚 100円 シール5枚入100円	ST	指定袋(資源物専用) 又は、紐で縛って 「資源ごみ用シール」 を貼る	1回/週	委託	印西地区 環境整備事業組合 印西グリーンセンター(有害)	仮置き・選別	民間事業者	資源化	【処理】	・乾電池、蛍光灯、体温計 ・収集量は、計量の都合上燃やさないごみに含まれている。 ・一部直営は、乾電池の拠点回収		
(有害その他)	有害ごみ	15	有	従量制	燃やさないごみ・有害ごみ (中)10枚 300円 (小)10枚 150円	ST 一部拠点回収	指定袋 (燃やさないごみ・有害ごみ専用)	1回/月	委託 一部直営	印西地区 環境整備事業組合 印西グリーンセンター(粗大)	仮置き・処理	搬入場所に同じ	破砕 資源化	【処理残渣焼却】 【処理残渣埋立】 【処理残渣資源】			
粗み大	粗大ごみ	16	有	従量制	粗大ごみシール 小(0.05㎡未満)100円 中(0.05㎡以上0.25㎡未満)300円 大(0.25㎡以上0.75㎡未満)500円 特大(0.75㎡以上)700円	戸別	「粗大ごみ用シール」 を貼る (容積に応じてシールを貼る)	3回/週	直営	印西地区 環境整備事業組合 印西グリーンセンター(粗大)	選別・処理	搬入場所に同じ	破砕 資源化	【処理残渣焼却】 【処理残渣埋立】 【処理残渣資源】			
合計	16分別																

【神崎町】 ゴミ収集運搬体制・処理体制（生活系ごみ）

収 集										処 理					備 考	
ごみの分別種類			有料化			方式	出し方	収集回数	収集者の区分	①搬入先		②処理				
実態調査での区分	各市町村での呼び方	分別数	有無	制度	料金					搬入場所	搬入場所での状態	処理を行う場所	処理内容	処理残渣の行方		
可燃ごみ	可燃ごみ	1	有	従量制	35円/1袋	ST	指定袋(緑色) (可燃ごみ専用)	2回/週	委託	香取広域市町村圏事務組合 伊地山クリーンセンター(焼)	直接 ビツヘ	搬入場所に同じ	焼却	【焼却残渣埋立】		
ごみ不燃	不燃ごみ	2	有	従量制	35円/1袋	ST	指定袋(赤色) (不燃物専用/ ビン・カンを除くもの)	1回/月	委託	香取広域市町村圏事務組合 粗大ごみ処理施設(粗)	直接 ビツヘ	搬入場所に同じ	選別、破碎、再生	【処理残渣埋立】	蛍光灯含む 小型の家電、家具類は不燃ごみの日にそのまま出す	
資源ごみ	紙	—	—	—	—	—	—	—	—	—	—	—	—	—	新聞紙・チラシ・雑誌・段ボールは拠点回収、集団回収で出す	
	金属	ビン・カン	3	有	従量制	35円/1袋	ST	指定袋(黄色) (不燃物専用/ ビン・カン)	1回/月	委託	香取広域市町村圏事務組合 粗大ごみ処理施設(粗)	直接 ビツヘ	搬入場所に同じ	資源化	—	スプレー缶含む
	ガラス										香取広域市町村圏事務組合 粗大ごみ処理施設(粗)	直接 ビツヘ	搬入場所に同じ	資源化	—	
	PET	ペットボトル	4	有	従量制	35円/1袋	ST	指定袋(白色) (ペットボトル専用)	1回/月	委託	緑環境リサイクル	仮置	財団法人日本容器包装リサイクル協会指定法人	資源化	—	
	ブラ	—	—	—	—	—	—	—	—	—	—	—	—	—	—	
	その他	—	—	—	—	—	—	—	—	—	—	—	—	—	—	布類は拠点回収、集団回収で出す
(有害その他)	—	—	—	—	—	—	—	—	—	—	—	—	—	—	—	
ご粗み大	—	—	—	—	—	—	—	—	—	—	—	—	—	—	—	大型のものは各自直接搬入してもらう (小型のものは不燃ごみ)
合計	4分別															

<その他>
紙類は集団回収で回収。

【多古町】 ごみ収集運搬体制・処理体制（生活系ごみ）

収 集										処 理					備 考	
ごみの分別種類			有料化			方式	出し方	収集回数	収集者の区分	①搬入先		②処理				
実態調査での区分	各市町村での呼び方	分別数	有無	制度	料金 (袋代、処理代合算)					搬入場所	搬入場所での状態	処理を行う場所	処理内容	処理残渣の行方		
可燃ごみ	可燃ごみ	1	有	従量制	(大)20枚入り 800円 (小)20枚入り 400円	ST	指定袋 (可燃ごみ用)	2回/週	委託	匠瑳市ほか二町環境衛生組合焼却施設(焼)	直接ピットへ	搬入場所に同じ	焼却	【焼却残渣埋立】 【焼却残渣資源】		
ごみ不燃	不燃ごみ	2	有	従量制	20枚入り 800円	ST	指定袋 (不燃ごみ用)	2回/月	委託	匠瑳市ほか二町環境衛生組合粗大ごみ処理施設(粗)					乾電池、蛍光灯、体温計含む	
資源ごみ	紙類	飲料パック	3	有	従量制	20枚入り 400円	種類ごとに分け紐でしばり 「資源ごみシール」を貼る	2回/月	委託	再生事業者		搬入場所に同じ	資源化			
		新聞	4							再生事業者		搬入場所に同じ	資源化			
		段ボール	5							再生事業者		搬入場所に同じ	資源化			
		その他	6							再生事業者		搬入場所に同じ	資源化			
		缶類	7							有	従量制	20枚入り 400円	ST	指定袋 (資源ごみ用)	2回/月	委託
	金属	金属類	8	有	従量制	20枚入り 400円	ST	指定袋 (資源ごみ用)	2回/月	委託	再生事業者		搬入場所に同じ	資源化		
		ガラス	びん類	9	有	従量制	20枚入り 400円	ST	指定袋 (資源ごみ用)	2回/月	委託	再生事業者		搬入場所に同じ	資源化	
	ガラス類		10	有	従量制	20枚入り 400円	ST	指定袋 (資源ごみ用)	2回/月	委託	再生事業者		搬入場所に同じ	資源化		割れたガラス類
	PET	ペットボトル	11	有	従量制	20枚入り 400円	ST	指定袋 (資源ごみ用)	2回/月	委託	再生事業者		搬入場所に同じ	資源化		
	プラ	プラスチック容器類	12	有	従量制	20枚入り 400円	ST	指定袋 (資源ごみ用)	2回/月	委託	再生事業者		搬入場所に同じ	資源化		容器以外のプラは可燃
その他	衣類	13	有	従量制	20枚入り 400円	ST	指定袋 (資源ごみ用)	2回/月	委託	再生事業者		搬入場所に同じ	資源化		資源ごみ用の指定袋を使用する場合は、ごみの種類ごとに別袋とする	
(有害その他)	—	—	—	—	—	—	—	—	—	—	—	—	—	—	不燃ごみとして出す	
ごみ粗大	粗大ごみ	14	有	従量制	【特別収集(戸別)の場合】 基本料金:2000円 従量料金 400円/100kg ※基本的には直接搬入料金:400円/100kg	戸別	有料・予約制	不定期	直営	匠瑳市ほか二町環境衛生組合粗大ごみ処理施設(粗)		搬入場所に同じ	破碎	【処理残渣焼却】 【処理残渣資源】	原則直接搬入	
合計	14分別															

【東庄町】 ゴミ収集運搬体制・処理体制（生活系ごみ）

収 集										処 理					備 考		
ごみの分別種類			有料化			方式	出し方	収集回数	収集者の区分	①搬入先		②処理					
実態調査での区分	各市町村での呼び方	分別数	有無	制度	料金					搬入場所	搬入場所での状態	処理を行う場所	処理内容	処理残渣の行方			
可燃ごみ	可燃ごみ	1	有	従量制	大40ℓ 51円／枚 中30ℓ 40円／枚 小20ℓ 28円／枚	各戸別	指定袋(半透明) (可燃ごみ専用)	2回/週	委託	香取広域市町村圏事務組合 仁良清掃工場(焼)	直接 ビットへ	搬入場所に同じ	焼却	【焼却残渣埋立】 【焼却残渣資源】			
ごみ不燃	不燃ごみ	2	無	—	—	ST	指定袋(赤色) (不燃ごみ専用)	2回/月	委託	香取広域市町村圏事務組合 長岡不燃物処理場		搬入場所に同じ					
資源ごみ	紙	紙パック	(3)	無	—	—	ST	紐で縛る	2回/月	委託	再生事業者		搬入場所に同じ	資源化	—		
		段ボール	4	無	—	—	—	ST	紐で縛る	2回/月	委託	再生事業者		搬入場所に同じ	資源化	—	
		紙類	5	無	—	—	—	ST	紐で縛る	2回/月	委託	再生事業者		搬入場所に同じ	資源化	—	
	金属	カン類	6	無	—	—	—	ST	指定袋(黄色) (ビン・カン専用)	2回/月	委託	香取広域市町村圏事務組合 長岡不燃物処理場	選別	再生事業者	資源化	—	スプレー缶含む
		ガラス	6	無	—	—	—	ST	指定袋(黄色) (ビン・カン専用)	2回/月	委託	香取広域市町村圏事務組合 長岡不燃物処理場	選別	ビン: 容リ協会(指定法人)	資源化	—	
		PET	7	無	—	—	—	ST	指定袋(緑色) (ペットボトル専用)	2回/月	委託	再生事業者		搬入場所に同じ	資源化	—	
		プラ	—	—	—	—	—	—	—	—	—	—	—	—	—	—	
		その他	衣類	8	無	—	—	—	ST	半透明袋に入れる	2回/月	委託	再生事業者	—	搬入場所に同じ	資源化	—
(有害その他)	—	—	—	—	—	—	—	—	—	—	—	—	—	—	—		
ごみ粗大	粗大ごみ	9	有	従量制	2品目まで 2,120円 1品目増すごと 530円加算	戸別	有料・申し込み制	不定期	直営	香取広域市町村圏事務組合 仁良清掃工場		搬入場所に同じ	破砕等	【処理残渣焼却】 【処理残渣埋立】 【処理残渣資源】			
合計	9分別																

【大網白里町】 ごみ収集運搬体制・処理体制（生活系ごみ）

収 集										処 理					備 考	
ごみの分別種類			有料化			方式	出し方	収集回数	収集者の区分	①搬入先		②処理				
実態調査 での区分	各市町村での 呼び方		分別 数	有 無	制度					料金	搬入場所	搬入場所 での状態	処理を行う 場所	処理 内容		処理残渣の 行方
可燃ごみ	可燃ごみ		1	有	従量制	45リットル 35円／枚 30リットル 25円／枚 20リットル 15円／枚	ST	指定袋 (燃えるごみ専用)	3回/週	委託	東金市外三市町清掃組合	直接ピット へ	搬入場所と同じ	焼却	【焼却残渣資源】	
ごみ不燃	不燃ごみ	金属類	2	無	—	—	ST	指定袋 (燃えないごみ・ ペットボトル専用)	1回/月	委託	東金市外三市町清掃組合	選別・破碎	民間事業者	資源化	【処理残渣焼却】	
		ビン類	3	無	—	—	ST	指定袋 (燃えないごみ・ ペットボトル専用)	1回/月	委託	民間事業者	選別	民間事業者 容器包装 リサイクル協会	資源化	【処理残渣埋立】	
資源ごみ	紙	本・雑誌	(4)	無	—	—	拠点 拠点 拠点 拠点	紐で縛る	不定期	委託	再生事業者		民間事業者	資源化		
		新聞紙、チラシ類	(5)								再生事業者		民間事業者	資源化		
		ダンボール	(6)								再生事業者		民間事業者	資源化		
		飲料用紙パック	(7)								再生事業者		民間事業者	資源化		
	金属	カン	8	無	—	—	ST	指定袋 (燃えないごみ・ ペットボトル専用)	2回/月	委託	民間事業者(平成23年5月以降 東金市外三市町清掃組合)	計量	民間事業者	資源化		
			—	—	—	—	—	—	—	—	—	—	—			
		ガラス	資源ごみ	—	—	—	—	—	—	—	—	—	—	—	—	
PET	ペットボトル	9	無	—	—	ST	指定袋 (燃えないごみ・ ペットボトル専用)	1回/週	委託	民間事業者(平成23年5月以降 東金市外三市町清掃組合)	計量	民間事業者	資源化			
ブラ	—	—	—	—	—	—	—	—	—	—	—	—	—			
その他	衣類	(10)	無	—	—	拠点	紐で縛る	不定期	委託	再生事業者		民間事業者	資源化			
(有害その他)	乾電池		11	無	—	—	ST 拠点	透明の袋	2回/年	委託	役場	仮置	民間事業者	資源化	【処理残渣資源】 【処理残渣埋立】	
	蛍光灯、水銀体温計		12	無	—	—	ST 拠点	透明の袋	3回/年	委託	東金市外三市町清掃組合	選別・破碎	民間事業者	資源化	【処理残渣資源】 【処理残渣埋立】	
ご粗み大	粗大ごみ		13	有	従量制	4段階 150円 300円 450円 600円	戸別	納付券を貼り 指定場所へ	不定期	委託	東金市外三市町清掃組合	選別・破碎	民間事業者	資源化	【処理残渣焼却】 【焼却残渣資源】	
合計	13分別															

【九十九里町】ごみ収集運搬体制・処理体制（生活系ごみ）

収 集										処 理					備 考	
ごみの分別種類			有料化			方式	出し方	収集回数	収集者の区分	①搬入先		②処理				
実態調査での区分	各市町村での呼び方		分別数	有無	制度					料金	搬入場所	搬入場所での状態	処理を行う場所	処理内容		処理残渣の行方
可燃ごみ	可燃ゴミ		1	有	従量制	35,25円/1枚(45,30L)	路線回収	指定袋 (燃えるごみ専用)	2回/週	委託	東金市外三市町清掃組合	直接ピットへ	搬入場所に同じ	焼却	【焼却残渣資源】	
ごみ不燃	不燃ゴミ	ビン類	2	無	—	—	路線回収	指定袋 (不燃物専用)	1回/月	委託	民間事業者	選別	民間業者	資源化	【処理残渣埋立】	
		金属類	3	無	—	—	路線回収	指定袋 (不燃物専用)	1回/月	委託	東金市外三市町清掃組合	選別・破砕	民間事業者	資源化	【処理残渣焼却】	
資源ごみ	紙	雑誌	(4)	無	—	—	拠点	紐で縛る	不定期	委託	再生事業者		搬入場所に同じ	資源化		
		新聞	(5)				拠点				再生事業者		搬入場所に同じ	資源化		
		ダンボール	(6)				拠点				再生事業者		搬入場所に同じ	資源化		
		牛乳パック	(7)				拠点				再生事業者		搬入場所に同じ	資源化		
	金属 ガラス PET プラ	資源ゴミ	カン類	8	無	—	—	路線回収	指定袋 (カン専用)	1回/月	委託	民間事業者(平成23年5月以降 東金市外三市町清掃組合)	計量	民間事業者	資源化	
			—	—	—	—	—	—	—	—	—	—	—	—	—	
			ペットボトル	9	無	—	—	ST	指定袋 (不燃物専用)	4回/月	委託	民間事業者(平成23年5月以降 東金市外三市町清掃組合)	計量	民間事業者	資源化	
	—		—	—	—	—	—	—	—							
(その他有害等)	乾電池		10	無	—	—	ST拠点	中身が見える袋	ST収集は2回/年 拠点回収は不定期	直営	役場保管場所	仮置	民間事業者	資源化	【処理残渣資源】 【処理残渣埋立】	
	蛍光灯類		11	無	—	—	ST拠点	中身が見える袋	ST収集は2回/年 拠点回収は不定期	直営	東金市外三市町清掃組合	選別・破砕	民間事業者	資源化	【処理残渣資源】 【処理残渣埋立】	
ご粗み大	粗大ごみ		12	有	従量制	4段階 150円 300円 450円 600円	戸別	納付券を貼り 指定場所へ	不定期	委託	東金市外三市町清掃組合	選別・破砕	民間事業者	資源化	【処理残渣焼却】 【焼却残渣資源】	
合計	12分別															

【芝山町】 ごみ収集運搬体制・処理体制（生活系ごみ）

収 集										処 理 山武市環境衛生組合					備 考		
ごみの分別種類			有料化			方式	出し方	収集回数	収集者の区分	①搬入先		②処理					
実態調査での区分	各市町村での呼び方	分別数	有無	制度	料金					搬入場所	搬入場所での状態	処理を行う場所	処理内容	処理残渣の行方			
可燃ごみ	可燃ごみ	1	有	従量制	可燃大40円/1枚 可燃小30円/1枚	ST	指定袋(可燃)	2回/週	委託	山武郡市環境衛生組合 ごみ焼却施設(焼)	直接ビットへ	搬入場所に同じ	焼却	【焼却残渣埋立】			
ごみ不燃	陶磁器類 ガラス類	2	有	従量制	不燃20円/1枚	ST	指定袋(不燃)	2回/月	委託	山武郡市環境衛生組合 リサイクルプラザ(資)	選別	搬入場所に同じ	選別 破砕 再生	【残渣焼却】 【残渣埋立】			
	小型家電 その他	3	有	従量制	不燃20円/1枚	ST	指定袋(不燃)	2回/月	委託	山武郡市環境衛生組合 リサイクルプラザ(資)	選別	搬入場所に同じ	選別 破砕 再生	【残渣焼却】 【残渣埋立】	スプレー缶含む		
資源ごみ	紙	雑誌	4	有	従量制	資源20円/1枚	ST	指定袋(資源)	2回/月	委託	山武郡市環境衛生組合 リサイクルプラザ(資)	選別	民間事業者に売却	梱包	—	カンとビンは同じ袋で出す	
		新聞	5														
		ダンボール	6														
		紙パック	7														
	金属 ガラス	カン・ビン	8	有	従量制	資源20円/1枚	ST	指定袋(資源)	2回/月	委託	山武郡市環境衛生組合 リサイクルプラザ(資)	選別	民間事業者に売却	資源化	—		
													指定法人	資源化	—		
	PET	ペットボトル	9	有	従量制	資源20円/1枚	ST	指定袋(資源)	2回/月	委託	山武郡市環境衛生組合 リサイクルプラザ(資)	選別	民間事業者に売却	梱包	—		
	ブラ	白色トレイ	10	有	従量制	資源20円/1枚	ST	指定袋(資源)	2回/月	委託	山武郡市環境衛生組合 リサイクルプラザ(資)	選別	民間事業者に売却	梱包	—		
その他	衣類	11	有	従量制	資源20円/1枚	ST	指定袋(資源)	2回/月	委託	山武郡市環境衛生組合 リサイクルプラザ(資)	選別	民間事業者に売却	梱包	—			
その他	その他布	12	有	従量制	資源20円/1枚	ST	指定袋(資源)	2回/月	委託	山武郡市環境衛生組合 リサイクルプラザ(資)	選別	民間事業者に売却	梱包	—			
(有害その他)	有害ごみ	13	有	従量制	有害20円/1枚	ST	指定袋(有害)	2回/月	委託	山武郡市環境衛生組合 リサイクルプラザ(資)	選別	民間事業者	資源化		乾電池、蛍光灯、体温計		
ご粗み大	粗大ごみ	14	有	定額制	1点 200円	戸別	ステッカーを貼り 自宅前へ	2回/月	委託	山武郡市環境衛生組合 リサイクルプラザ(資)	選別	搬入場所に同じ	選別 破砕 再生	【残渣焼却】 【残渣埋立】			
合計	14分別																

【横芝光町①旧横芝町域分】 **ごみ収集運搬体制・処理体制（生活系ごみ）**

収 集										処 理 山武郡市環境衛生組合					備 考		
ごみの分別種類			有料化			方式	出し方	収集回数	収集者の区分	①搬入先		②処理					
実態調査での区分	各市町村での呼び方	分別数	有無	制度	料金					搬入場所	搬入場所での状態	処理を行う場所	処理内容	処理残渣の行方			
可燃ごみ	可燃ごみ	1	有	従量制	(大)20枚入り 800円 (小)20枚入り 600円	ST	指定袋(可燃)	2回/週	委託	山武郡市環境衛生組合 ごみ焼却施設(焼)	直接ビットへ	搬入場所に同じ	焼却	【焼却残渣埋立】			
ごみ不燃	陶磁器類・ガラス類	2	有	従量制	10枚入り 200円	ST	指定袋(不燃)	2回/月	委託	山武郡市環境衛生組合 リサイクルプラザ(資)	選別	搬入場所に同じ	選別 破碎 再生	【残渣焼却】 【残渣埋立】	スプレー缶含む		
	小型家電品・その他	3	有	従量制	10枚入り 200円	ST	指定袋(不燃)	2回/月	委託	山武郡市環境衛生組合 リサイクルプラザ(資)	選別	搬入場所に同じ	選別 破碎 再生	【残渣焼却】 【残渣埋立】			
資源ごみ	紙	雑誌	4	有	従量制	10枚入り 200円	ST	指定袋(資源)	2回/月	委託	山武郡市環境衛生組合 リサイクルプラザ(資)	選別	民間事業者に売却	圧縮梱包	—	カンとピンは同じ袋で出す	
		新聞	5														
		ダンボール	6														
		紙パック	7														
	金属 ガラス	カン・ビン	8	有	従量制	10枚入り 200円	ST	指定袋(資源)	2回/月	委託	山武郡市環境衛生組合 リサイクルプラザ(資)	選別	民間事業者に売却	資源化	—		
													指定法人	資源化	—		
	PET	ペットボトル	9	有	従量制	10枚入り 200円	ST	指定袋(資源)	2回/月	委託	山武郡市環境衛生組合 リサイクルプラザ(資)	選別	民間事業者に売却	圧縮梱包	—		
	ブラ	白色トレイ	10	有	従量制	10枚入り 200円	ST	指定袋(資源)	2回/月	委託	山武郡市環境衛生組合 リサイクルプラザ(資)	選別	民間事業者に売却	圧縮梱包	—		
その他	衣類	11	有	従量制	10枚入り 200円	ST	指定袋(資源)	2回/月	委託	山武郡市環境衛生組合 リサイクルプラザ(資)	選別	民間事業者に売却	梱包	—			
	その他布	12	有	従量制	10枚入り 200円	ST	指定袋(資源)	2回/月	委託	山武郡市環境衛生組合 リサイクルプラザ(資)	選別	民間事業者に売却	梱包	—			
(有害その他)	有害ごみ	13	有	従量制	5枚入り 100円	ST	指定袋(有害)	2回/月	委託	山武郡市環境衛生組合 リサイクルプラザ(資)	選別	民間事業者	資源化		乾電池、蛍光灯、体温計		
ご粗み大	粗大ごみ	14	有	定額制	1枚 200円	戸別	ステッカーを貼り 自宅前へ	2回/月	委託	山武郡市環境衛生組合 リサイクルプラザ(資)	選別	搬入場所に同じ	選別 破碎 再生	【残渣焼却】 【残渣埋立】			
				従量制	直接搬入 料金100円/10kg			不定期									
合計	14分別																

ごみ収集運搬体制・処理体制（生活系ごみ）

合計	14分別
----	------

ごみ収集運搬体制・処理体制（生活系ごみ）

収 集									処 理					備 考		
ごみの分別種類			有料化			方式	出し方	収集回数	収集者の区分	①搬入先		②処理				
実態調査での区分	各市町村での呼び方	分別数	有無	制度	料金					搬入場所	搬入場所での状態	処理を行う場所	処理内容		処理残渣の行方	
可燃ごみ	燃えるゴミ	1	有	従量制	新しい袋の販売価格(10枚1組) 小袋(20リットル用) 350円(35円/枚) 中袋(30リットル用) 500円(50円/枚) 大袋(40リットル用) 650円(65円/枚)	ST	指定袋 (青色・可燃)	3回/週	委託	長生広域 焼却処理施設	直接 ビットへ	搬入場所に同じ	焼却	【資源】 【埋立】		
不燃ごみ	燃えないゴミ	2	無	—	—	ST	指定袋 (透明・不燃)	1回/月	委託	長生広域 環境衛生センター (粗)	直接 ビットへ	搬入場所に同じ	選別・圧縮	【処理残渣焼却】 【処理残渣埋立】		
資源ごみ	紙	ダンボール	3	無	—	—	ST	紐で縛る	1回/月	委託	再生事業者	選別	搬入場所に同じ	資源化	—	
		新聞	4	無	—	—	ST	紐で縛る						—		
		雑誌類	5	無	—	—	ST	紐で縛る						—		
		紙パック	6	無	—	—	ST	紐で縛る						—		
		その他の紙製容器包装	7	無	—	—	ST	紐で縛る						—		
	金属 ガラス PET プラ その他	カン	8	無	—	—	ST	カン専用ネット袋 (青色)	1回/月	委託	長生広域 環境衛生センター (粗)	直接 ビットへ	搬入場所に同じ	選別・圧縮	【処理残渣埋立】	
		とうめいビン ちゃ色ビン その他の色ビン	9	無	—	—	ST	コンテナ	1回/月	委託	長生広域 環境衛生センター	選別・保管		資源化	—	
			10	無	—	—	ST	コンテナ						資源化	—	
			11	無	—	—	ST	コンテナ					容り協指定法人	資源化	—	
	PET	ペットボトル	12	無	—	—	ST	ペットボトル専用 ネット袋(緑色)	1回/月	委託	長生広域 環境衛生センター	保管	容り協指定法人	資源化	—	
衣類	13	無	—	—	—	—	—	—	—	—	—	—	—	—		
(有害その他)	乾電池	14	無	—	—	ST	透明の買い物袋など に入れて集積所へ	3回/年	委託	長生広域 環境衛生センター	仮置	民間事業者	資源化	【処理】	—	
粗大ごみ	粗大ゴミ	15	無	—	—	ST	そのまま集積所へ	1回/月	委託	長生広域 環境衛生センター (粗)	直接 ビットへ	搬入場所に同じ	選別・圧縮	【処理残渣焼却】 【処理残渣埋立】		
合計	15分別															

ごみ収集運搬体制・処理体制（生活系ごみ）

収 集										処 理					備 考		
ごみの分別種類			有料化				方式	出し方	収集回数	収集者の区分	①搬入先		②処理				
実態調査での区分	各市町村での呼び方	分別数	有無	制度	料金	搬入場所					搬入場所での状態	処理を行う場所	処理内容	処理残渣の行方			
可燃ごみ	燃えるごみ	1	有	従量制	指定袋販売価格(10枚1組) (20ℓ用)350円(35円/枚) (30ℓ用)500円(50円/枚) (40ℓ用)650円(65円/枚)	ST	一部事務組合指定袋 (青色・可燃)	3回/週	委託	長生広域環境衛生センター(可燃)	直接ビットへ	搬入場所に同じ	焼却	【資源】 【埋立】			
不燃ごみ	燃えないごみ	2	無	—	—	ST	一部事務組合指定袋 (半透明・不燃)	1回/月	委託	長生広域環境衛生センター(粗大)	直接ビットへ	搬入場所に同じ	選別・圧縮	【処理残渣焼却】 【処理残渣埋立】			
資源ごみ	紙	ダンボール	3	無	—	—	ST	紐で縛る	1回/月	委託	古紙買取業者	選別・仮置	搬入場所に同じ	圧縮	—		
		新聞	4	無	—	—	ST	紐で縛る							—		
		雑誌	5	無	—	—	ST	紐で縛る							—		
		紙パック	6	無	—	—	ST	紐で縛る							—		
		その他紙製容器包装	7	無	—	—	ST	紐で縛る							—		
	金属	カン	8	無	—	—	ST	カン専用ネット袋 (青色)	1回/月	委託	長生広域環境衛生センター(粗大)	プラットフォームへ仮置	搬入場所に同じ	選別・圧縮	【処理残渣埋立】		
		ガラス	無色ビン	9	無	—	—	ST	コンテナ	1回/月	委託	長生広域環境衛生センター(資源)	選別・仮置	搬入場所に同じ	カレット化	—	
			茶色ビン	10	無	—	—	ST	コンテナ							—	
	その他の色のビン		11	無	—	—	ST	コンテナ	—							容リ協指定法人へ	
	PET	ペットボトル	12	無	—	—	ST	ペットボトル専用ネット袋 (緑色)	1回/月	委託	長生広域環境衛生センター(資源)	仮置	搬入場所に同じ	選別・圧縮	—	容リ協指定法人へ	
プラ	—	—	—	—	—	—	—	—	—	—	—	—	—	—	—		
その他	衣類	13	無	—	—	ST	紐で縛る	1回/月	委託	再生事業者	選別	搬入場所に同じ	資源化	—			
(有害その他)	乾電池	14	無	—	—	ST	透明の買い物袋などに入れて、乾電池と表記し集積所へ	3回/年	委託	長生広域環境衛生センター(資源)	仮置	再生事業者	資源化	—	—		
粗大ごみ	粗大ごみ	15	無	—	—	ST	そのまま集積所へ (20kgを超えるもの、1.8mを超えるものを除く)	1回/月	委託	長生広域環境衛生センター(粗大)	布団は切断機へ、それ以外は直接ビットへ	搬入場所に同じ	選別・圧縮	【処理残渣焼却】 【処理残渣埋立】			
合計	15分別																

ごみ収集運搬体制・処理体制（生活系ごみ）

	15分別
--	------

ごみ収集運搬体制・処理体制（生活系ごみ）

[illegible]

ごみ収集運搬体制・処理体制（生活系ごみ）

[illegible]

ごみ収集運搬体制・処理体制（生活系ごみ）

【長南町】

ごみ収集運搬体制・処理体制（生活系ごみ）

【大多喜町】 ごみ収集運搬体制・処理体制（生活系ごみ）

収 集										処 理					備考	
ごみの分別種類			有料化			方式	出し方	収集回数	収集者の区分	①搬入先		②処理				
実態調査での区分	各市町村での呼び方	分別数	有無	制度	料金					搬入場所	搬入場所での状態	処理を行う場所	処理内容	処理残渣の行方		
可燃ごみ	燃えるごみ	1	有	従量制	大 50円/1枚 小 30円/1枚	ST	指定袋 (燃えるごみ専用)	3回/週	委託	いすみクリーンセンター焼却施設 (委託)	直接ビットへ	搬入場所に同じ	焼却	【焼却残渣埋立】なし 【焼却残渣資源】エコセメ		
ごみ不燃	(その他)不燃ごみ	2	無	—	—	ST	中身のわかる袋で出す	2回/月	委託	環境センター	選別等	搬入場所に同じ	選別等	金属類有償	乾電池、蛍光灯含む	
資源ごみ	紙	雑誌・紙類	3	無	—	—	ST	種類ごとに分け紐で縛る	2回/月	委託	環境センター	分別等	再生事業者へ	資源化	—	
		新聞	4													
		ダンボール	5													
		飲料用紙パック	6													
	金属	缶類	7	無	—	—	ST	中身のわかる袋で出す	2回/月	委託	環境センター	選別等	再生事業者へ	資源化	—	一斗缶、スプレー缶含む
	ガラス	無色びん	8	無	—	—	ST	色ごとに分けて、中身のわかる袋で出す	2回/月	委託	環境センター	分別等	再生事業者へ	資源化	—	
		茶色びん	9													
		その他の色びん	10													
PET	ペットボトル	11	無	—	—	ST	中身のわかる袋で出す	3回/月	委託	環境センター	選別等	再生事業者へ	資源化	—		
プラ	プラスチック類	12	無	—	—	ST	中身のわかる袋で出す	3回/月	委託	環境センター	選別	容リ協指定法人	資源化	—		
その他	廃食用油	13	無	—	—	ST	ペットボトルなどに入れて出す	3回/月	委託	環境センター	分別等	再生事業者へ	資源化	—		
等(その他)	—	—	—	—	—	—	—	—	—	—	—	—	—	—		
ご粗み大	粗大ごみ	14	無	—	—							民間事業者	砕破、資源化等	【処理残渣資源】 【処理残渣埋立】		
合計	14分別															

【御宿町】

ごみ収集運搬体制・処理体制（生活系ごみ）

収 集										処 理					備 考			
ごみの分別種類			有料化			方式	出し方	収集回数	収集者の区分	①搬入先		②処理						
実態調査での区分	各市町村での呼び方	分別数	有無	制度	料金					搬入場所	搬入場所での状態	処理を行う場所	処理内容	処理残渣の行方				
可燃ごみ	燃やせるゴミ	1	有	定額制	200円/1ヶ月	ST	袋に入れて出す (指定袋なし)	2回/週	直営委託	御宿町清掃センター(焼)	直接ビットへ	搬入場所に同じ	焼却	【焼却残渣資源】				
ご不み燃	—	—				—	—	—	—	—	—	—	—	—	—	—		
資源ごみ	紙	雑誌				2	ST	種類ごとに分け紐で縛る	4回/月	直営委託	御宿町清掃センター	保管	民間事業者	資源化	—	—		
		新聞				3					御宿町清掃センター	保管	民間事業者	資源化	—	—		
		ダンボール				4					御宿町清掃センター	保管	民間事業者	資源化	—	—		
		牛乳パック				5					御宿町清掃センター	保管	民間事業者	資源化	—	—		
	金属	缶・鉄類				6	ST	左記の分類ごとに分けて、袋で出す (指定袋なし)	1回/月	直営委託	御宿町清掃センター	選別	民間事業者	資源化	—	—		
		鉄類 (なべ・やかん・針等)				7					御宿町清掃センター	選別	民間事業者	資源化	—	—		
		乾電池				8					御宿町清掃センター	選別	民間事業者	埋立	—	—		
	ガラス	びん類				無色ビン	9	ST	左記の分類ごとに分けて、袋で出す (指定袋なし)	1回/月	直営委託	御宿町清掃センター	選別	民間事業者	資源化	—	—	
						茶色ビン	10					御宿町清掃センター	選別	民間事業者	資源化	—	—	
						その他の色びん	11					御宿町清掃センター	選別	民間事業者	資源化	—	—	
						せともの類	12					御宿町清掃センター	選別	民間事業者	資源化	—	—	
		蛍光灯・電球類				13					御宿町清掃センター	選別	民間事業者	埋立	—	—		
	PET	ペット・発泡				ペットボトル	14	ST	左記の分類ごとに分けて、袋で出す (指定袋なし)	2回/月	直営委託	御宿町清掃センター	選別	民間事業者	破砕梱包	—	—	
						発泡トレイ	15					御宿町清掃センター	選別	搬入場所に同じ	焼却	—	—	
						その他プラスチック類	16					御宿町清掃センター	選別	民間事業者	資源化	—	—	
	その他	布				17	ST	紐で縛る	4回/月	直営委託	御宿町清掃センター	保管	民間事業者	資源化	—	—		
	(有害その他)	—				—	—	—	—	—	—	—	—	—	—	—	—	
ご粗大	粗大ごみ	18				戸別	収集時に排出者立会い	不定期	直営	御宿町清掃センター	選別	民間事業者	資源化	—	—	—		
合計	18分別																	

【鋸南町】 **ごみ収集運搬体制・処理体制（生活系ごみ）**

収 集											処 理					備 考	
ごみの分別種類			有料化				方式	出し方	収集回数	収集者の区分	①搬入先		②処理				
実態調査での区分	各市町村での呼び方		分別数	有無	制度	料金					搬入場所	搬入場所での状態	処理を行う場所	処理内容	処理残渣の行方		
可燃ごみ	可燃ごみ		1	有	従量制	45リットル 1枚当たり50円 20リットル 1枚当たり30円	ST	可燃物用ごみ指定袋	2回/週	直営	鋸南地区環境衛生組合 大谷クリーンセンター (焼)	直接 ピットへ	搬入場所に同じ	焼却	【焼却残渣埋立】 【焼却残渣資源】		
	ごみ不燃	(小型) 家電類・金属類		2	無	—	—	ST	半透明の袋	1回/週	直営	鋸南地区環境衛生組合 大谷クリーンセンター (焼)	仮置、 選別	安房郡市広域市町村圏 事務組合 粗大ごみ処理施設	破砕等	【残渣焼却】 (処理の委託) 【残渣埋立】	
		その他 (乾電池・ 使い捨てライター)		3	無	—	—	ST	半透明の袋	1回/週	直営	鋸南地区環境衛生組合 大谷クリーンセンター (焼)	選別	搬入先と同じ	選別	【処理残渣焼却】 【不燃残渣埋立】 【処理残渣資源】	
資源ごみ	紙	雑誌・包装紙		4	無	—	—	ST	種類ごとに分け 紐で縛る	2回/月	委託	鋸南地区環境衛生組合 大谷クリーンセンター (焼)	選別	民間事業者	資源化	—	
		新聞		5													
		ダンボール		6													
		牛乳パック		7													
	金属	かん		8	無	—	—	ST	ST設置の 言い指定カゴに入れる	2回/月	直営	鋸南地区環境衛生組合 大谷クリーンセンター (焼)	選別、 減容圧縮	民間事業者	資源化	—	スプレー缶含む
	ガラス	(ガラスびん)類		9	無	—	—	ST	ST設置の 黄色の指定カゴに入れる	2回/月	委託	再生事業者	選別、 保管	容リ協指定法人	資源化	—	
		ガラス類、電球類		10	無	—	—	ST	中身の見える袋					鋸南地区環境衛生組合 大谷クリーンセンター (焼)	破砕等	【残渣埋立】	
	PET	ペットボトル		11	無	—	—	ST	集積所の回収ネット	2回/月	直営	再生事業者	選別、 減容圧縮	容リ協指定法人	資源化	—	
プラ	—		—	—	—	—	—	—	—	—	—	—	—	—	—		
その他	古着・布類		12	無	—	—	ST	紐で縛る	2回/月	委託	鋸南地区環境衛生組合 大谷クリーンセンター (焼)	選別	民間事業者	資源化	—		
(有害その他)	—		—	—	—	—	—	—	—	—	—	—	—	—	—		
ご粗み大	粗大ごみ		13	有	定額制	1点550円	戸別	事前に申し込み、納付券を貼り、決められた場所へ出す	不定期	直営	鋸南地区環境衛生組合 大谷クリーンセンター (焼)	仮置、 選別	安房郡市広域市町村圏 事務組合 粗大ごみ処理施設	破砕等	【処理残渣焼却】 (処理の委託) 【処理残渣埋立】		
合計	13分別																

Ⅲ 4. し尿関係

(1) 処理人口内訳と汲み取りし尿、浄化槽汚泥の手数料

市町村名	総人口（水洗化人口+非水洗化人口）									
	水洗化人口（公共下水道人口+コミュニティプラント人口+浄化槽人口）									
	合計		水洗化率 （％）	公共下水道人口		コミュニティプラント人口		浄化槽人口 （人）	うち合併処理 浄化槽人口 （人）	浄化槽人口比率 （合併浄化槽人口含む） （％）
	（人）	（人）		（人）	比率 （％）	（人）	比率 （％）			
県 合 計	6,167,215	5,938,005	96.3	4,072,719	66.0	8,226	0.1	184,057	103,619	3.0
千葉市	938,147	930,938	99.2	900,143	95.9			30,795	11,713	3.3
銚子市	68,915	61,838	89.7	23,544	34.2	2,283	3.3	36,011	4,882	58.2
市川市	460,702	454,943	98.7	292,440	63.5			162,503	76,238	35.7
船橋市	602,700	594,899	98.7	411,650	68.3			183,249	107,670	30.8
館山市	49,925	40,583	81.3	3,252	6.5			37,331	11,645	92.0
木更津市	129,393	122,194	94.4	52,299	40.4			69,895	17,906	57.2
松戸市	478,573	474,208	99.1	361,514	75.5			112,694	72,451	23.8
野田市	155,720	147,895	95.0	80,377	51.6			67,518	16,450	45.7
茂原市	92,880	88,364	95.1	31,140	33.5			57,224	30,475	64.8
成田市	126,789	121,446	95.8	92,217	72.7			29,229	17,966	24.1
佐倉市	176,118	170,266	96.7	155,865	88.5			14,401	7,651	8.5
東金市	59,820	54,853	91.7	22,361	37.4			32,492	21,179	59.2
旭市	68,457	59,246	86.5	3,581	5.2			55,665	27,363	94.0
習志野市	161,197	160,318	99.5	138,101	85.7			22,217	22,217	13.9
柏市	397,521	394,110	99.1	324,875	81.7			69,235	24,156	17.6
勝浦市	20,605	17,495	84.9					17,495	5,716	100.0
市原市	278,759	266,082	95.5	158,448	56.8			107,634	35,708	40.5
流山市	164,727	161,410	98.0	115,050	69.8			46,360	42,251	28.7
八千代市	192,884	191,370	99.2	174,428	90.4			16,942	8,950	8.9
我孫子市	134,364	132,424	98.6	107,327	79.9	1,586	1.2	23,511	17,298	17.8
鴨川市	35,787	27,971	78.2					27,971	9,266	100.0
鎌ヶ谷市	108,595	105,110	96.8	55,470	51.1			49,640	21,723	47.2
君津市	89,342	85,381	95.6	39,523	44.2			45,858	20,227	53.7
富津市	48,482	35,674	73.6	3,610	7.4			32,064	10,423	89.9
浦安市	160,145	159,706	99.7	153,920	96.1			5,786	622	3.6
四街道市	88,735	83,490	94.1	75,865	85.5			7,625	4,095	9.1
袖ヶ浦市	61,009	57,325	94.0	41,004	67.2			16,321	11,746	28.5
八街市	74,184	69,623	93.9	18,594	25.1			51,029	32,847	73.3
印西市	90,197	89,480	99.2	71,602	79.4			17,878	14,015	20.0
白井市	61,280	60,505	98.7	51,104	83.4			9,401	6,388	15.5
富里市	49,071	44,453	90.6	24,557	50.0			19,896	19,253	44.8
南房総市	42,735	30,953	72.4					30,953	13,115	100.0
匝瑳市	39,881	33,349	83.6					33,349	15,670	100.0
香取市	84,684	75,532	89.2	24,427	28.8			51,105	18,836	67.7
山武市	56,860	47,640	83.8					47,640	23,028	100.0
いすみ市	41,659	35,760	85.8					35,760	15,542	100.0
市 小 計	5,890,842	5,686,834	96.5	4,008,288	68.0	3,869	0.1	1,674	1,116	0.0
酒々井町	21,248	22,481	105.8	19,049	89.7			3,432	1,696	15.3
栄町	22,702	24,859	109.5	18,804	82.8			6,055	3,991	24.4
神崎町	6,571	13,932	212.0					13,932	6,482	100.0
多古町	15,930	14,075	88.4					14,075	4,900	100.0
東庄町	15,335	21,813	142.2					21,813	10,160	100.0
大網白里町	50,739	37,675	74.3	21,460	42.3	1,729	3.4	14,486	8,500	38.4
九十九里町	18,175	5,543	30.5					5,543	4,629	100.0
芝山町	7,858	21,610	275.0	917	11.7			20,693	10,770	95.8
横芝光町	25,585	11,252	44.0					11,252	10,213	100.0
一宮町	12,521	7,134	57.0					7,134	5,038	100.0
睦沢町	7,505	9,614	128.1					9,614	6,675	100.0
長生村	14,926	12,936	86.7	4,201	28.1			8,735	4,459	67.5
白子町	12,465	9,585	76.9			2,480	19.9	7,105	5,777	74.1
長柄町	7,901	8,899	112.6					8,899	7,856	100.0
長南町	9,269	8,775	94.7					8,775	3,549	100.0
大多喜町	10,552	6,764	64.1			148	1.4	6,616	3,011	97.8
御宿町	8,012	7,030	87.7					7,030	2,353	100.0
鋸南町	9,079	7,194	79.2					7,194	2,444	79.2
町 村 計	276,373	251,171	90.9	64,431	23.3	4,357	1.6	182,383	102,503	66.0

非水洗化人口（計画収集人口+自家処理人口）						くみ取りし尿の 手数料		浄化槽汚泥の 手数料		市町村名
合計 (人)	非水洗 化率 (%)	計画収集 人口 (人)	比率 (%)	自家処理 人口 (人)	比率 (%)	従量制 ・ 回数制	定額制 (人頭制世 帯制)	従量制 ・ 回数制	定額制 (人頭制世 帯制)	
234,730	3.8	233,338	3.8	1,392	0.0	44	9	42	3	県 合 計
7,209	0.8	7,209	0.8			○				千葉市
7,077	10.3	7,077	10.3			○		○		銚子市
5,759	1.3	5,759	1.3				○			市川市
7,801	1.3	7,801	1.3			○				船橋市
9,342	18.7	9,342	18.7			○		○		館山市
7,199	5.6	7,199	5.6			○		○		木更津市
4,365	0.9	4,365	0.9				○	○		松戸市
7,825	5.0	7,825	5.0			○				野田市
4,516	4.9	4,516	4.9			○		○		茂原市
5,343	4.2	5,343	4.2			○		○		成田市
5,852	3.3	5,852	3.3			○		○		佐倉市
4,967	8.3	4,967	8.3			○		○		東金市
9,211	13.5	8,942	13.1	269	0.4	○		○		旭市
879	0.5	879	0.5				○			習志野市
3,411	0.9	3,411	0.9				○	○		柏市
3,110	15.1	2,687	13.0	423	2.1	○		○		勝浦市
12,677	4.5	12,677	4.5			○		○		市原市
3,317	2.0	3,317	2.0				○	○		流山市
1,514	0.8	1,514	0.8				○	○		八千代市
1,940	1.4	1,940	1.4				○	○		我孫子市
7,816	21.8	7,806	21.8	10	0.0	○		○		鴨川市
3,485	3.2	3,485	3.2				○			鎌ヶ谷市
3,961	4.4	3,961	4.4			○		○		君津市
12,808	26.4	12,552	25.9	256	0.5	○		○		富津市
439	0.3	439	0.3				○			浦安市
5,245	5.9	5,245	5.9			○		○		四街道市
3,684	6.0	3,684	6.0			○		○		袖ヶ浦市
4,561	6.1	4,561	6.1			○		○		八街市
717	0.8	717	0.8			○		○		印西市
775	1.3	775	1.3			○		○		白井市
4,618	9.4	4,618	9.4			○		○		富里市
11,782	27.6	11,782	27.6			○		○		南房総市
6,532	16.4	6,312	15.8	220	0.6	○		○		匝瑳市
9,152	10.8	9,152	10.8			○		○		香取市
9,220	16.2	9,220	16.2			○		○		山武市
5,899	14.2	5,840	14.0	59	0.1	○			○	いすみ市
204,008	3.5	202,771	3.4	1,237	0.0	27	9	28	1	市 小 計
525	2.5	525	2.5			○		○		酒々井町
466	2.1	466	2.1							栄町
516	7.9	516	7.9			○		○		神崎町
1,998	12.5	1,940	12.2	58	0.4	○		○		多古町
1,260	8.2	1,260	8.2			○				東庄町
5,737	11.3	5,737	11.3			○		○		大網白里町
3,689	20.3	3,689	20.3			○		○		九十九里町
1,398	17.8	1,398	17.8			○		○		芝山町
4,892	19.1	4,847	18.9	45	0.2	○		○		横芝光町
1,269	10.1	1,269	10.1			○		○		一宮町
371	4.9	371	4.9			○		○		睦沢町
1,111	7.4	1,111	7.4			○		○		長生村
1,250	10.0	1,250	10.0			○		○		白子町
796	10.1	796	10.1			○		○		長柄町
370	4.0	370	4.0			○		○		長南町
1,629	15.4	1,598	15.1	31	0.3	○			○	大多喜町
1,396	17.4	1,375	17.2	21	0.3	○			○	御宿町
2,049	22.6	2,049	22.6			○		○		鋸南町
30,722	11.1	30,567	11.1	155	0.1	17		14	2	町 村 計

Ⅲ 4. し尿関係

(2) 収集量及び処理量

単位:kl

市町村名	し 尿 収 集 量 内 訳												
	し尿収集量				浄化槽汚泥収集量				合 計				
	計	直 営	委 託	許 可	計	直 営	委 託	許 可	収集量 合計	直 営	委 託	許 可	
県 合 計	157,464	22,439	74,211	60,814	697,816	15,352	10,770	671,694	855,280	37,791	84,981	732,508	
千葉市	7,046		80	6,966	22,414			22,414	29,460		80	29,380	
銚子市	6,401		6,401		13,101			13,101	19,502		6,401	13,101	
市川市	4,858		3,865	993	71,195			71,195	76,053		3,865	72,188	
船橋市	6,377		6,377		68,350			68,350	74,727		6,377	68,350	
館山市	7,884			7,884	19,726			19,726	27,610			27,610	
木更津市	4,896			4,896	28,026			28,026	32,922			32,922	
松戸市	3,794		3,794		28,364			28,364	32,158		3,794	28,364	
野田市	5,913	1,029	4,884		43,316			43,316	49,229	1,029	4,884	43,316	
茂原市	2,350			2,350	15,568			15,568	17,918			17,918	
成田市	3,853		3,853		24,210			24,210	28,063		3,853	24,210	
佐倉市	1,621			1,621	8,994			8,994	10,615			10,615	
東金市	2,538		2,538		8,385	384		8,001	10,923	384	2,538	8,001	
旭市	3,590		3,590		13,889			13,889	17,479		3,590	13,889	
習志野市	1,024		1,024		6,578			6,578	7,602		1,024	6,578	
柏市	5,171		4,367	804	20,575			20,575	25,746		4,367	21,379	
勝浦市	2,459		2,459		6,042			6,042	8,501		2,459	6,042	
市原市	11,578			11,578	57,745			57,745	69,323			69,323	
流山市	2,407		2,407		13,968			13,968	16,375		2,407	13,968	
八千代市	1,909		1,909		8,486			8,486	10,395		1,909	8,486	
我孫子市	2,292		1,359	933	9,467			9,467	11,759		1,359	10,400	
鴨川市	5,834	5,834			7,434	317		7,117	13,268	6,151		7,117	
鎌ヶ谷市	3,494		3,494		16,080			16,080	19,574		3,494	16,080	
君津市	2,223			2,223	18,256			18,256	20,479			20,479	
富津市	3,838			3,838	14,567			14,567	18,405			18,405	
浦安市	1,029		464	565	2,849			2,849	3,878		464	3,414	
四街道市	1,534			1,534	3,655			3,655	5,189			5,189	
袖ヶ浦市	1,428			1,428	9,417			9,417	10,845			10,845	
八街市	3,742			3,742	11,910			11,910	15,652			15,652	
印西市	1,320			1,320	5,934			5,934	7,254			7,254	
白井市	1,363			1,363	3,485			3,485	4,848			4,848	
富里市	3,036			3,036	5,363			5,363	8,399			8,399	
南房総市	8,402	7,117	1,285		11,602	4,049		7,553	20,004	11,166	1,285	7,553	
匝瑳市	2,350		2,350		7,585			7,585	9,935		2,350	7,585	
香取市	5,819		5,819		18,911			18,911	24,730		5,819	18,911	
山武市	3,356		3,356		12,114	295		11,819	15,470	295	3,356	11,819	
いすみ市	3,881	3,881			12,297	3,976	8,321		16,178	7,857	8,321		
市小計	140,610	17,861	65,675	57,074	649,858	9,021	8,321	632,516	790,468	26,882	73,996	689,590	
酒々井町	866			866	395			395	1,261			1,261	
栄町	246			246	1,497			1,497	1,743			1,743	
神崎町	277		277		2,213			2,213	2,490		277	2,213	
多古町	722		722		3,326			3,326	4,048		722	3,326	
東庄町	1,167		1,167		4,348			4,348	5,515		1,167	4,348	
大網白里町	2,837		2,837		5,258	84		5,174	8,095	84	2,837	5,174	
九十九里町	1,555		1,555		3,501	239		3,262	5,056	239	1,555	3,262	
芝山町	305		305		2,282	88		2,194	2,587	88	305	2,194	
横芝光町	1,673		1,673		4,648	178		4,470	6,321	178	1,673	4,470	
一宮町	620			620	2,831			2,831	3,451			3,451	
睦沢町	191			191	1,489			1,489	1,680			1,680	
長生村	580			580	2,185			2,185	2,765			2,765	
白子町	600			600	1,632			1,632	2,232			2,232	
長柄町	462			462	2,377			2,377	2,839			2,839	
長南町	175			175	1,785			1,785	1,960			1,960	
大多喜町	1,166	1,166			4,024	4,024			5,190	5,190			
御宿町	1,242	1,242			2,449		2,449		3,691	1,242	2,449		
鋸南町	2,170	2,170			1,718	1,718			3,888	3,888			
町村計	16,854	4,578	8,536	3,740	47,958	6,331	2,449	39,178	64,812	10,909	10,985	42,918	

単位:kl

し尿処理量内訳														
し尿計画処理量				浄化槽汚泥計画処理量				計画処理量合計(し尿+浄化槽汚泥)				自家処理量		
計	し尿処理 施設	下水道 投入	海洋 投入	計	し尿処理 施設	下水道 投入	海洋 投入	合計	し尿処理 施設	下水道 投入	海洋 投入	合計	し尿	浄化槽 汚泥
156,670	155,242	1,428		695,887	686,470	9,417		852,557	841,712	10,845		1,033	1,033	
7,046	7,046			22,414	22,414			29,460	29,460					
6,401	6,401			13,101	13,101			19,502	19,502					
4,858	4,858			71,195	71,195			76,053	76,053					
6,377	6,377			68,350	68,350			74,727	74,727					
7,884	7,884			19,726	19,726			27,610	27,610					
4,896	4,896			28,026	28,026			32,922	32,922					
3,794	3,794			28,364	28,364			32,158	32,158					
5,913	5,913			43,316	43,316			49,229	49,229					
2,350	2,350			15,568	15,568			17,918	17,918					
3,853	3,853			24,210	24,210			28,063	28,063					
1,621	1,621			8,994	8,994			10,615	10,615					
2,538	2,538			8,385	8,385			10,923	10,923					
3,590	3,590			13,889	13,889			17,479	17,479			409	409	
1,024	1,024			6,578	6,578			7,602	7,602					
5,171	5,171			20,575	20,575			25,746	25,746					
2,459	2,459			6,042	6,042			8,501	8,501			216	216	
11,578	11,578			57,745	57,745			69,323	69,323					
2,407	2,407			13,968	13,968			16,375	16,375					
1,909	1,909			8,486	8,486			10,395	10,395					
2,292	2,292			9,467	9,467			11,759	11,759					
5,834	5,834			7,434	7,434			13,268	13,268			7	7	
3,494	3,494			16,080	16,080			19,574	19,574					
2,223	2,223			18,256	18,256			20,479	20,479					
3,838	3,838			14,567	14,567			18,405	18,405			132	132	
1,034	1,034			2,870	2,870			3,904	3,904					
1,534	1,534			3,655	3,655			5,189	5,189					
1,428		1,428		9,417		9,417		10,845		10,845				
3,742	3,742			11,910	11,910			15,652	15,652					
1,320	1,320			5,934	5,934			7,254	7,254					
1,363	1,363			3,485	3,485			4,848	4,848					
3,036	3,036			5,363	5,363			8,399	8,399					
8,402	8,402			11,602	11,602			20,004	20,004					
2,350	2,350			7,585	7,585			9,935	9,935			149	149	
5,819	5,819			18,911	18,911			24,730	24,730					
3,356	3,356			12,114	12,114			15,470	15,470					
3,881	3,881			12,297	12,297			16,178	16,178			30	30	
140,615	139,187	1,428		649,879	640,462	9,417		790,494	779,649	10,845		943	943	
866	866			395	395			1,261	1,261					
246	246			1,497	1,497			1,743	1,743					
277	277			2,213	2,213			2,490	2,490					
722	722			3,326	3,326			4,048	4,048			30	30	
1,167	1,167			4,348	4,348			5,515	5,515					
2,837	2,837			5,258	5,258			8,095	8,095					
1,555	1,555			3,501	3,501			5,056	5,056					
305	305			2,282	2,282			2,587	2,587					
874	874			2,698	2,698			3,572	3,572			33	33	
620	620			2,831	2,831			3,451	3,451					
191	191			1,489	1,489			1,680	1,680					
580	580			2,185	2,185			2,765	2,765					
600	600			1,632	1,632			2,232	2,232					
462	462			2,377	2,377			2,839	2,839					
175	175			1,785	1,785			1,960	1,960					
1,166	1,166			4,024	4,024			5,190	5,190			16	16	
1,242	1,242			2,449	2,449			3,691	3,691			11	11	
2,170	2,170			1,718	1,718			3,888	3,888					
16,055	16,055			46,008	46,008			62,063	62,063			90	90	

Ⅲ 4. し尿関係

(3) 排出原単位

市町村名	し 尿						浄化槽汚泥収集量				
	汲み取り し尿人口 (計画収集 人口)	自家 処理 人口	し尿 収集量	し尿 自家 処理量	1人1日 当たりの 収集量	1人1日 当たりの 排出量	浄化槽及び コミュニティプラント 人口	浄化槽 汚泥 収集量	浄化槽 汚泥 自家 処理量	1人1日 当たりの 収集量	1人1日 当たりの 排出量
	①	②	③	④	③/①/ 366*10 ³	(③+④)/ (①+②)/ 366*10 ³	⑤	⑥	⑦	⑥/⑤/ 366*10 ³	(⑥+⑦)/ ⑤/ 366*10 ³
	[人]	[人]	[kl]	[kl]	[ℓ/人・日]	[ℓ/人・日]	[人]	[kl]	[kl]	[ℓ/人・日]	[ℓ/人・日]
県 合 計	233,338	1,392	156,670	1,038	1.836	1.836	1,865,286	697,816		1.022	1.022
千葉市	7,209		7,046		2.670	2.670	30,795	22,414		1.989	1.989
銚子市	7,077		6,401		2.471	2.471	38,294	13,101		0.935	0.935
市川市	5,759		4,858		2.305	2.305	162,503	71,195		1.197	1.197
船橋市	7,801		6,377		2.233	2.233	183,249	68,350		1.019	1.019
館山市	9,342		7,884		2.306	2.306	37,331	19,726		1.444	1.444
木更津市	7,199		4,896		1.858	1.858	69,895	28,026		1.096	1.096
松戸市	4,365		3,794		2.375	2.375	112,694	28,364		0.688	0.688
野田市	7,825		5,913		2.065	2.065	67,518	43,316		1.753	1.753
茂原市	4,516		2,350		1.422	1.422	57,224	15,568		0.743	0.743
成田市	5,343		3,853		1.970	1.970	29,229	24,210		2.263	2.263
佐倉市	5,852		1,621		0.757	0.757	14,401	8,994		1.706	1.706
東金市	4,967		2,538		1.396	1.396	32,492	8,385		0.705	0.705
旭市	8,942	269	3,590	409	1.097	1.186	55,665	13,889		0.682	0.682
習志野市	879		1,024		3.183	3.183	22,217	6,578		0.809	0.809
柏市	3,411		5,171		4.142	4.142	69,235	20,575		0.812	0.812
勝浦市	2,687	423	2,459	216	2.500	2.350	17,495	6,042		0.944	0.944
市原市	12,677		11,578		2.495	2.495	107,634	57,745		1.466	1.466
流山市	3,317		2,407		1.983	1.983	46,360	13,968		0.823	0.823
八千代市	1,514		1,909		3.445	3.445	16,942	8,486		1.369	1.369
我孫子市	1,940		2,292		3.228	3.228	25,097	9,467		1.031	1.031
鴨川市	7,806	10	5,834	7	2.042	2.042	27,971	7,434		0.726	0.726
鎌ヶ谷市	3,485		3,494		2.739	2.739	49,640	16,080		0.885	0.885
君津市	3,961		2,223		1.533	1.533	45,858	18,256		1.088	1.088
富津市	12,552	256	3,838	132	0.835	0.847	32,064	14,567		1.241	1.241
浦安市	439		1,034		6.435	6.435	5,786	2,849		1.345	1.345
四街道市	5,245		1,534		0.799	0.799	7,625	3,655		1.310	1.310
袖ヶ浦市	3,684		1,428		1.059	1.059	16,321	9,417		1.576	1.576
八街市	4,561		3,742		2.242	2.242	51,029	11,910		0.638	0.638
印西市	717		1,320		5.030	5.030	17,878	5,934		0.907	0.907
白井市	775		1,363		4.805	4.805	9,401	3,485		1.013	1.013
富里市	4,618		3,036		1.796	1.796	19,896	5,363		0.736	0.736
南房総市	11,782		8,402		1.948	1.948	30,953	11,602		1.024	1.024
匝瑳市	6,312	220	2,350	149	1.017	1.045	33,349	7,585		0.621	0.621
香取市	9,152		5,819		1.737	1.737	51,105	18,911		1.011	1.011
山武市	9,220		3,356		0.995	0.995	47,640	12,114		0.695	0.695
いすみ市	5,840	59	3,881	30	1.816	1.811	35,760	12,297		0.940	0.940
市小計	202,771	1,237	140,615	943	1.895	1.896	1,678,546	649,858		1.058	1.058

合 計						市町村名
汲み取り尿 及び浄化槽、 トイレ人口	自家処理 人口	収集量	自家処理量	1人1日 当たりの 収集量	1人1日 当たりの 排出量	
⑧ =①+⑤	②	⑨ =③+⑥	⑩ =④+⑦	⑨/⑧/ 366*10 ³	(⑨+⑩)/ (⑧+②)/ 366*10 ³	
[人]	[人]	[kl]	[kl]	[ℓ/人・日]	[ℓ/人・日]	
2,098,624	1,392	854,486	1,033	1.112	1.113	県 合 計
38,004		29,460		2.118	2.118	千葉市
45,371		19,502		1.174	1.174	銚子市
168,262		76,053		1.235	1.235	市川市
191,050		74,727		1.069	1.069	船橋市
46,673		27,610		1.616	1.616	館山市
77,094		32,922		1.167	1.167	木更津市
117,059		32,158		0.751	0.751	松戸市
75,343		49,229		1.785	1.785	野田市
61,740		17,918		0.793	0.793	茂原市
34,572		28,063		2.218	2.218	成田市
20,253		10,615		1.432	1.432	佐倉市
37,459		10,923		0.797	0.797	東金市
64,607	269	17,479	409	0.739	0.753	旭市
23,096		7,602		0.899	0.899	習志野市
72,646		25,746		0.968	0.968	柏市
20,182	423	8,501	216	1.151	1.156	勝浦市
120,311		69,323		1.574	1.574	市原市
49,677		16,375		0.901	0.901	流山市
18,456		10,395		1.539	1.539	八千代市
27,037		11,759		1.188	1.188	我孫子市
35,777	10	13,268	7	1.013	1.014	鴨川市
53,125		19,574		1.007	1.007	鎌ヶ谷市
49,819		20,479		1.123	1.123	君津市
44,616	256	18,405	132	1.127	1.129	富津市
6,225		3,883		1.704	1.704	浦安市
12,870		5,189		1.102	1.102	四街道市
20,005		10,845		1.481	1.481	袖ヶ浦市
55,590		15,652		0.769	0.769	八街市
18,595		7,254		1.066	1.066	印西市
10,176		4,848		1.302	1.302	白井市
24,514		8,399		0.936	0.936	富里市
42,735		20,004		1.279	1.279	南房総市
39,661	220	9,935	149	0.684	0.691	匝瑳市
60,257		24,730		1.121	1.121	香取市
56,860		15,470		0.743	0.743	山武市
41,600	59	16,178	30	1.063	1.063	いすみ市
1,881,317	1,237	790,473	943	1.148	1.149	市小計

市町村名	し　尿						浄化槽汚泥収集量					
	汲み取り し尿人口 (計画収集 人口)	自家 処理 人口	し尿 収集量	し尿 自家 処理量	1人1日 当たりの 収集量	1人1日 当たりの 排出量	浄化槽及び コミュニティプラント 人口	浄化槽 汚泥 収集量	浄化槽 汚泥 自家 処理量	1人1日 当たりの 収集量	1人1日 当たりの 排出量	
	①	②	③	④	③/①/ 366*10 ³	(③+④)/ (①+②)/ 366*10 ³	⑤	⑥	⑦	⑥/⑤/ 366*10 ³	(⑥+⑦)/ ⑤/ 366*10 ³	
	[人]	[人]	[kl]	[kl]	[ℓ/人・日]	[ℓ/人・日]	[人]	[kl]	[kl]	[ℓ/人・日]	[ℓ/人・日]	
酒々井町	525		866		4.507	4.507	3,432	395		0.314	0.314	
栄町	466		246		1.442	1.442	6,055	1,497		0.676	0.676	
神崎町	516		277		1.467	1.467	13,932	2,213		0.434	0.434	
多古町	1,940	58	722	30	1.017	1.028	14,075	3,326		0.646	0.646	
東庄町	1,260		1,167		2.531	2.531	21,813	4,348		0.545	0.545	
大網白里町	5,737		2,837		1.351	1.351	16,215	5,258		0.886	0.886	
九十九里町	3,689		1,555		1.152	1.152	5,543	3,501		1.726	1.726	
芝山町	1,398		305		0.596	0.596	20,693	2,282		0.301	0.301	
横芝光町	4,847	45	874	33	0.493	0.507	11,252	4,648		1.129	1.129	
一宮町	1,269		620		1.335	1.335	7,134	2,831		1.084	1.084	
睦沢町	371		191		1.407	1.407	9,614	1,489		0.423	0.423	
長生村	1,111		580		1.426	1.426	8,735	2,185		0.683	0.683	
白子町	1,250		600		1.311	1.311	9,585	1,632		0.465	0.465	
長柄町	796		462		1.586	1.586	8,899	2,377		0.730	0.730	
長南町	370		175		1.292	1.292	8,775	1,785		0.556	0.556	
大多喜町	1,598	31	1,166	16	1.994	1.983	6,764	4,024		1.625	1.625	
御宿町	1,375	21	1,242	11	2.468	2.452	7,030	2,449		0.952	0.952	
鋸南町	2,049		2,170		2.894	2.894	7,194	1,718		0.652	0.652	
町村計	30,567	155	16,055	95	1.435	1.436	186,740	47,958		0.702	0.702	

合 計						市町村名
汲み取りし尿 及び浄化槽、 コンプ人口	自家処理 人口	収集体量	自家処理量	1人1日 当たりの 収集体量	1人1日 当たりの 排出量	
⑧ =①+⑤	②	⑨ =③+⑥	⑩ =④+⑦	⑨/⑧/ 366*10 ³	(⑨+⑩)/ (⑧+②)/ 366*10 ³	
[人]	[人]	[kl]	[kl]	[ℓ/人・日]	[ℓ/人・日]	
3,957		1,261		0.871	0.871	酒々井町
6,521		1,743		0.730	0.730	栄町
14,448		2,490		0.471	0.471	神崎町
16,015	58	4,048	30	0.691	0.693	多古町
23,073		5,515		0.653	0.653	東庄町
21,952		8,095		1.008	1.008	大網白里町
9,232		5,056		1.496	1.496	九十九里町
22,091		2,587		0.320	0.320	芝山町
16,099	45	5,522	33	0.937	0.940	横芝光町
8,403		3,451		1.122	1.122	一宮町
9,985		1,680		0.460	0.460	睦沢町
9,846		2,765		0.767	0.767	長生村
10,835		2,232		0.563	0.563	白子町
9,695		2,839		0.800	0.800	長柄町
9,145		1,960		0.586	0.586	長南町
8,362	31	5,190	16	1.696	1.695	大多喜町
8,405	21	3,691	11	1.200	1.200	御宿町
9,243		3,888		1.149	1.149	鋸南町
217,307	155	64,013	90	0.805	0.805	町村計

Ⅲ 5. 浄化槽設置状況

(1) 単独処理浄化槽

	合計	20以下	21 ～ 100	101 ～ 200	小計	201 ～ 300	301 ～ 500	小計	501 ～ 1,000	1,001 ～ 2,000	2,001 ～ 3,000	3,001 ～ 4,000	4,001 ～ 5,000	5,001 ～ 10,000	10,001	小計
県 計	409,035	363,635	43,364	1,433	408,432	326	250	576	22	5	0	0	0	0	0	27
千葉市	14,517	12,638	1,859	18	14,515	2	0	2	0	0	0	0	0	0	0	0
銚子市	10,802	9,740	1,006	56	10,802	0	0	0	0	0	0	0	0	0	0	0
市川市	37,331	31,620	5,471	155	37,246	50	34	84	1	0	0	0	0	0	0	1
船橋市	30,404	27,869	2,463	44	30,376	12	14	26	2	0	0	0	0	0	0	2
館山市	10,706	9,719	943	30	10,692	13	1	14	0	0	0	0	0	0	0	0
木更津市	18,927	16,752	2,069	64	18,885	21	21	42	0	0	0	0	0	0	0	0
松戸市	40,353	35,193	4,899	197	40,289	34	18	52	10	2	0	0	0	0	0	12
野田市	19,189	17,848	1,286	42	19,176	6	5	11	2	0	0	0	0	0	0	2
茂原市	7,552	6,877	632	20	7,529	11	11	22	1	0	0	0	0	0	0	1
成田市	1,859	1,272	561	21	1,854	5	0	5	0	0	0	0	0	0	0	0
佐倉市	2,009	1,797	196	13	2,006	2	1	3	0	0	0	0	0	0	0	0
東金市	4,606	4,193	409	3	4,605	1	0	1	0	0	0	0	0	0	0	0
旭市	5,143	4,479	641	22	5,142	1	0	1	0	0	0	0	0	0	0	0
習志野市	11,299	9,489	1,709	67	11,265	14	19	33	1	0	0	0	0	0	0	1
柏市	27,824	25,383	2,338	72	27,793	14	15	29	2	0	0	0	0	0	0	2
勝浦市	3,794	3,278	498	12	3,788	2	1	3	2	1	0	0	0	0	0	3
市原市	21,379	18,642	2,469	209	21,320	35	24	59	0	0	0	0	0	0	0	0
流山市	18,675	17,091	1,559	21	18,671	2	2	4	0	0	0	0	0	0	0	0
八千代市	2,946	2,421	483	25	2,929	14	3	17	0	0	0	0	0	0	0	0
我孫子市	7,812	6,981	805	11	7,797	7	7	14	1	0	0	0	0	0	0	1
鴨川市	6,574	5,845	672	35	6,552	12	10	22	0	0	0	0	0	0	0	0
鎌ヶ谷市	11,133	10,363	744	17	11,124	4	5	9	0	0	0	0	0	0	0	0
君津市	16,043	14,625	1,352	43	16,020	14	9	23	0	0	0	0	0	0	0	0
富津市	9,266	8,714	513	20	9,247	9	10	19	0	0	0	0	0	0	0	0
浦安市	8,843	6,891	1,917	31	8,839	2	2	4	0	0	0	0	0	0	0	0
四街道市	2,897	2,573	308	13	2,894	0	3	3	0	0	0	0	0	0	0	0
袖ヶ浦市	8,017	7,343	639	22	8,004	6	7	13	0	0	0	0	0	0	0	0
八街市	2,755	2,517	234	3	2,754	0	1	1	0	0	0	0	0	0	0	0
印西市	445	346	96	2	444	1	0	1	0	0	0	0	0	0	0	0
白井市	339	254	83	2	339	0	0	0	0	0	0	0	0	0	0	0
富里市	1,284	1,145	134	5	1,284	0	0	0	0	0	0	0	0	0	0	0
南房総市	7,724	7,131	558	29	7,718	6	0	6	0	0	0	0	0	0	0	0
匝瑳市	2,852	2,647	185	10	2,842	3	7	10	0	0	0	0	0	0	0	0
香取市	3,622	2,926	660	22	3,608	9	5	14	0	0	0	0	0	0	0	0
山武市	3,948	3,595	344	9	3,948	0	0	0	0	0	0	0	0	0	0	0
いすみ市	6,207	5,839	357	7	6,203	0	2	2	0	2	0	0	0	0	0	2
大網白里町	2,976	2,289	686	1	2,976	0	0	0	0	0	0	0	0	0	0	0
酒々井町	105	83	22	0	105	0	0	0	0	0	0	0	0	0	0	0
栄町	113	92	20	1	113	0	0	0	0	0	0	0	0	0	0	0
神崎町	129	104	25	0	129	0	0	0	0	0	0	0	0	0	0	0
多古町	910	795	112	2	909	0	1	1	0	0	0	0	0	0	0	0
東庄町	774	696	75	2	773	0	1	1	0	0	0	0	0	0	0	0
九十九里町	1,765	1,607	156	1	1,764	0	1	1	0	0	0	0	0	0	0	0
芝山町	438	374	63	1	438	0	0	0	0	0	0	0	0	0	0	0
横芝光町	1,737	1,580	147	7	1,734	1	2	3	0	0	0	0	0	0	0	0
一宮町	1,251	1,103	139	5	1,247	2	2	4	0	0	0	0	0	0	0	0
睦沢町	881	846	32	3	881	0	0	0	0	0	0	0	0	0	0	0
長生村	990	925	59	4	988	2	0	2	0	0	0	0	0	0	0	0
白子町	1,107	973	125	3	1,101	3	3	6	0	0	0	0	0	0	0	0
長柄町	525	473	43	8	524	1	0	1	0	0	0	0	0	0	0	0
長南町	1,335	1,282	45	4	1,331	3	1	4	0	0	0	0	0	0	0	0
大多喜町	1,707	1,531	170	5	1,706	0	1	1	0	0	0	0	0	0	0	0
御宿町	1,486	1,260	220	4	1,484	1	1	2	0	0	0	0	0	0	0	0
鯉南町	1,730	1,586	133	10	1,729	1	0	1	0	0	0	0	0	0	0	0

(2) 合併処理浄化槽

	合計	20以下	21 ～ 100	101 ～ 200	小計	201 ～ 300	301 ～ 500	小計	501 ～ 1,000	1,001 ～ 2,000	2,001 ～ 3,000	3,001 ～ 4,000	4,001 ～ 5,000	5,001 ～ 10,000	10,001	小計
県 計	211,725	195,385	10,945	2,470	208,800	1,223	1,034	2,257	333	193	75	21	20	21	5	668
千葉市	4,128	3,555	427	90	4,072	24	15	39	6	8	3	0	0	0	0	17
銚子市	2,304	2,016	186	46	2,248	26	21	47	2	5	0	0	0	1	1	9
市川市	12,916	11,530	918	223	12,671	113	78	191	28	12	9	3	1	1	0	54
船橋市	14,486	13,152	876	205	14,233	92	106	198	26	17	5	1	4	2	0	55
館山市	5,113	4,718	260	62	5,040	27	24	51	14	6	2	0	0	0	0	22
木更津市	4,761	4,234	308	103	4,645	53	38	91	15	5	2	1	2	0	0	25
松戸市	9,961	9,110	555	161	9,826	67	46	113	9	7	2	2	2	0	0	22
野田市	5,894	5,246	446	98	5,790	45	36	81	11	5	3	1	2	1	0	23
茂原市	8,859	8,308	411	62	8,781	43	21	64	6	5	0	1	1	1	0	14
成田市	6,554	6,020	398	48	6,466	30	28	58	7	10	6	2	1	3	1	30
佐倉市	2,617	2,479	103	15	2,597	11	7	18	1	1	0	0	0	0	0	2
東金市	7,008	6,618	310	29	6,957	19	17	36	8	5	2	0	0	0	0	15
旭市	6,327	5,940	266	83	6,289	11	23	34	1	3	0	0	0	0	0	4
習志野市	1,401	1,100	171	65	1,336	24	22	46	8	5	5	0	1	0	0	19
柏市	6,111	5,436	444	96	5,976	59	54	113	10	7	2	1	0	2	0	22
勝浦市	1,587	1,411	104	28	1,543	10	17	27	9	5	0	0	2	1	0	17
市原市	10,731	9,874	592	129	10,595	71	45	116	16	0	2	2	0	0	0	20
流山市	4,722	4,305	287	60	4,652	39	19	58	9	3	0	0	0	0	0	12
八千代市	2,351	2,077	182	48	2,307	17	17	34	5	5	0	0	0	0	0	10
我孫子市	2,255	2,043	139	22	2,204	21	22	43	4	2	0	1	0	0	1	8
鴨川市	4,206	3,841	241	43	4,125	27	32	59	6	9	5	0	1	1	0	22
鎌ヶ谷市	4,627	4,306	196	55	4,557	33	25	58	8	2	0	0	0	2	0	12
君津市	3,320	2,952	218	68	3,238	28	42	70	5	2	3	0	0	2	0	12
富津市	2,342	2,140	121	28	2,289	29	18	47	2	4	0	0	0	0	0	6
浦安市	280	88	125	43	256	14	8	22	1	1	0	0	0	0	0	2
四街道市	2,048	1,856	152	22	2,030	12	3	15	2	1	0	0	0	0	0	3
袖ヶ浦市	1,692	1,465	131	31	1,627	21	20	41	12	6	5	0	0	1	0	24
八街市	9,212	8,748	351	48	9,147	31	15	46	10	8	1	0	0	0	0	19
印西市	3,692	3,587	86	11	3,684	3	3	6	2	0	0	0	0	0	0	2
白井市	1,675	1,555	93	16	1,664	5	5	10	1	0	0	0	0	0	0	1
富里市	2,181	1,976	140	26	2,142	8	13	21	8	5	4	1	0	0	0	18
南房総市	5,592	5,324	166	45	5,535	21	23	44	9	3	0	1	0	0	0	13
匝瑳市	4,086	3,915	98	58	4,071	4	10	14	0	0	1	0	0	0	0	1
香取市	5,692	5,346	245	42	5,633	27	22	49	8	1	0	0	0	1	0	10
山武市	8,326	8,000	202	46	8,248	26	23	49	17	6	5	1	0	0	0	29
いすみ市	6,223	6,028	138	26	6,192	13	9	22	4	2	1	0	0	1	1	9
大網白里町	3,467	3,371	61	17	3,449	7	9	16	1	0	1	0	0	0	0	2
酒々井町	403	368	32	1	401	1	0	1	0	1	0	0	0	0	0	1
栄町	386	378	6	1	385	0	1	1	0	0	0	0	0	0	0	0
神崎町	413	377	19	5	401	7	1	8	0	2	0	1	1	0	0	4
多古町	1,050	967	60	3	1,030	6	7	13	3	4	0	0	0	0	0	7
東庄町	891	838	33	10	881	3	5	8	1	0	0	0	0	1	0	2
九十九里町	2,609	2,507	74	13	2,594	5	5	10	1	3	1	0	0	0	0	5
芝山町	831	714	74	20	808	5	9	14	6	1	1	1	0	0	0	9
横芝光町	3,109	2,981	78	24	3,083	16	3	19	6	1	0	0	0	0	0	7
一宮町	2,168	2,024	99	15	2,138	14	8	22	3	5	0	0	0	0	0	8
睦沢町	1,026	982	20	8	1,010	4	5	9	6	1	0	0	0	0	0	7
長生村	2,697	2,622	53	11	2,686	5	4	9	1	1	0	0	0	0	0	2
白子町	1,941	1,861	45	11	1,917	10	10	20	4	0	0	0	0	0	0	4
長柄町	1,196	1,125	41	10	1,176	4	7	11	2	3	1	1	2	0	0	9
長南町	1,065	1,010	31	3	1,044	4	9	13	1	5	2	0	0	0	0	8
大多喜町	1,228	1,126	67	17	1,210	7	8	15	3	0	0	0	0	0	0	3
御宿町	872	802	32	11	845	13	9	22	3	0	1	0	0	0	1	5
鋸南町	1,093	1,033	34	9	1,076	8	7	15	2	0	0	0	0	0	0	2

Ⅲ 6 容器包装リサイクル法に基づく分別収集実績

(1) 平成 23 年度容器包装リサイクル法に基づく分別収集実績

容器包装廃棄物の減量化やリサイクルを推進するため、平成 7 年 6 月に成立した「容器包装に係る分別収集及び再商品化の促進等に関する法律」（容器包装リサイクル法）が成立し、市町村等では「市町村分別収集計画」を策定し、平成 9 年度から計画的な分別収集が行われている。県では、これら市町村等の分別収集計画をとりまとめた「千葉県分別収集促進計画」を策定し、容器包装廃棄物の分別収集状況等を把握している。

平成 23 年度における実施状況をみると、前年度と比較して全品目について、概ね横ばいで推移している。

プラスチック製容器包装については、32 市町村の実施、また、紙製容器包装については、15 市町村の実施にとどまり、この 2 品目の分別収集があまり進んでいない状況にある。

平成 23 年度容器包装リサイクル法に基づく分別収集実績※1

品目		計画量 (t) (A)	収集量 (t) (B)	収集率 (%) (B/A)	再商品化 量 (t) (C)	再商品化 率 (%) (C/B)	計画 市町村数 (合併後の数)	実施 市町村数
ガラスびん	無色	18,366	17,809	97.0	17,806	100.0	54	54
	茶色	13,055	12,415	95.1	12,409	100.0	54	54
	その他	10,455	9,750	93.3	9,720	99.7	54	54
ペットボトル		14,398	15,570	108.1	15,501	99.6	54	54
紙製容器包装		2,734	660	24.1	660	100.0	18	15
プラスチック製容器包装 (白色トレイ含む)		29,325	26,874	91.6	26,193	97.5	33	32
缶	鋼製	13,445	12,516	93.1	12,515	100.0	54	54
	アルミニウム製	9,614	10,136	105.4	9,372	92.5	54	54
飲料用紙製容器		743	595	80.1	595	100.0	49	43
ダンボール		38,642	43,027	111.3	43,027	100.0	53	54
全品目		150,777	149,352	99.1	147,798	99.0		

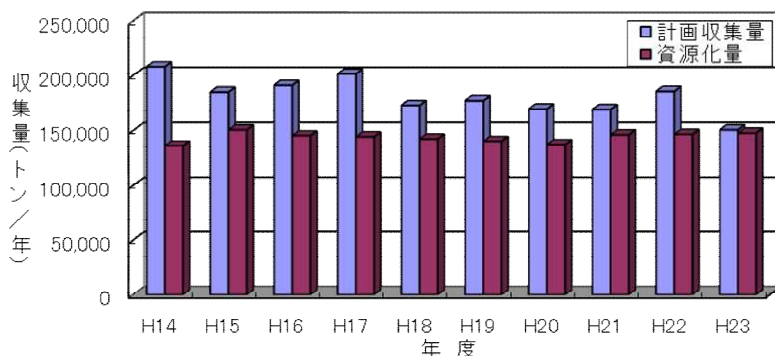
※ 1 四捨五入の関係で合計値が合わない場合がある。

※ 2 収集量に昨年度の持ち越し分を足し当該年度の保管残量を引いた実収集量

(2) 計画収集量および再商品化量の経年変化

容器包装リサイクル法の分別収集対象品目は、平成 9 年度に分別収集が開始された時点では、無色ガラスびん、茶色ガラスびん、その他のガラスびん、ペットボトル、鋼製容器包装、アルミニウム製容器包装、飲料用紙製容器包装の 7 品目であったが、平成 12 年度からは紙製容器包装、プラスチック製容器包装、段ボールの 3 品目が追加され、現在に至っている。

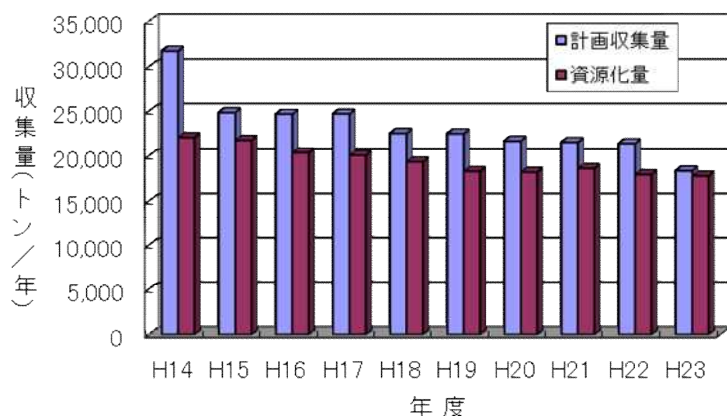
容器包装の資源化量



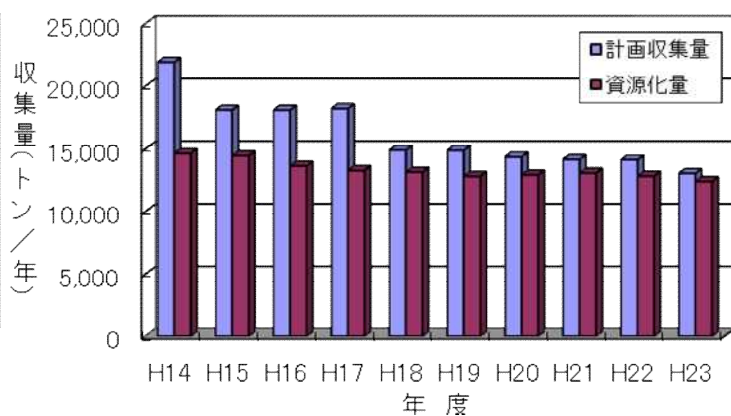
この品目追加により、再商品化された容器包装廃棄物総量は、平成9年度の約9万トンから平成12年度に12万トン、平成23年度には約15万トンと増加した。

また、品目別の再商品化（資源化）状況をみると、飲料用として広く利用されていた鋼製容器（スチール缶）が減少する一方、小容量のペットボトルの普及等により、ペットボトルの再商品化量が増加しているのが特徴的である。

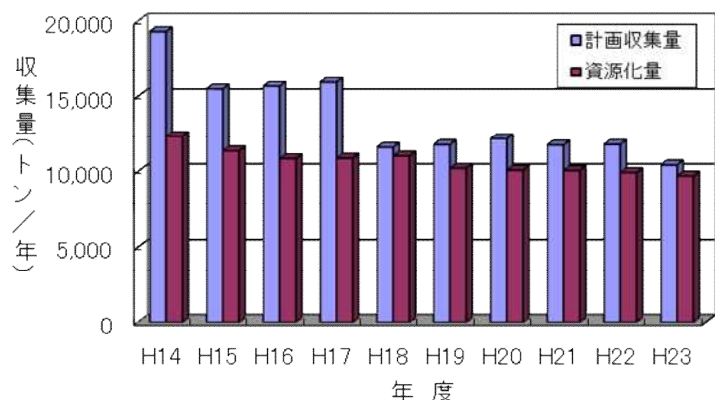
(1)無色ガラスびん



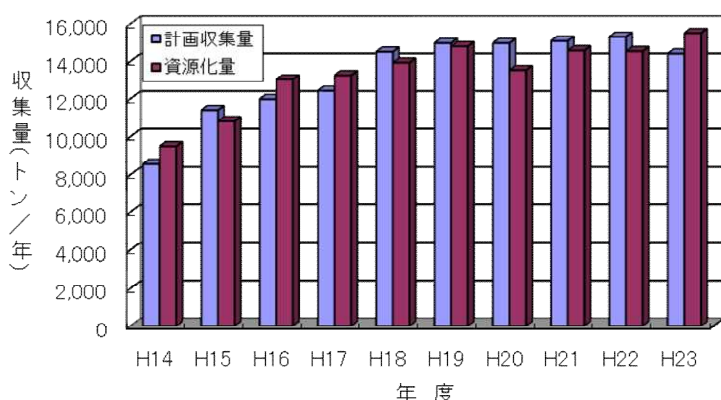
(2)茶色ガラスびん



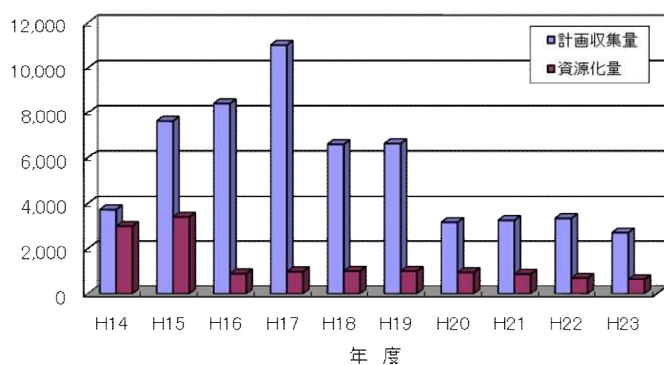
(3)その他のガラスびん



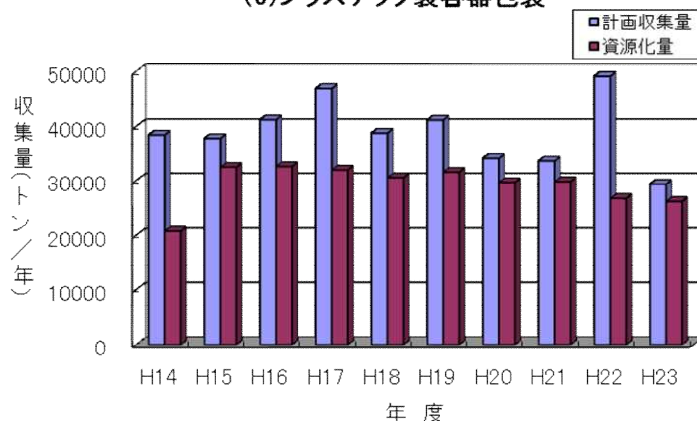
(4)ペットボトル



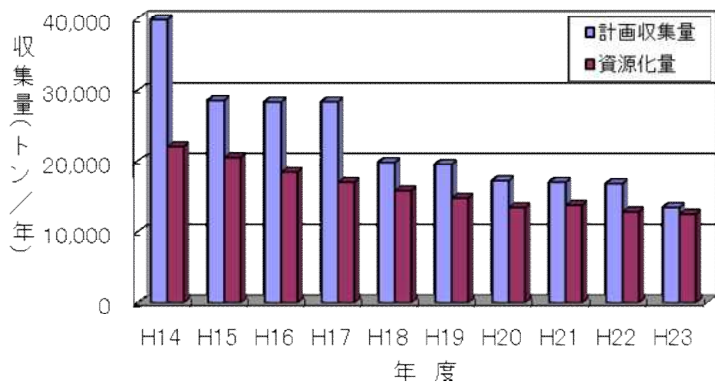
(5)紙製容器包装



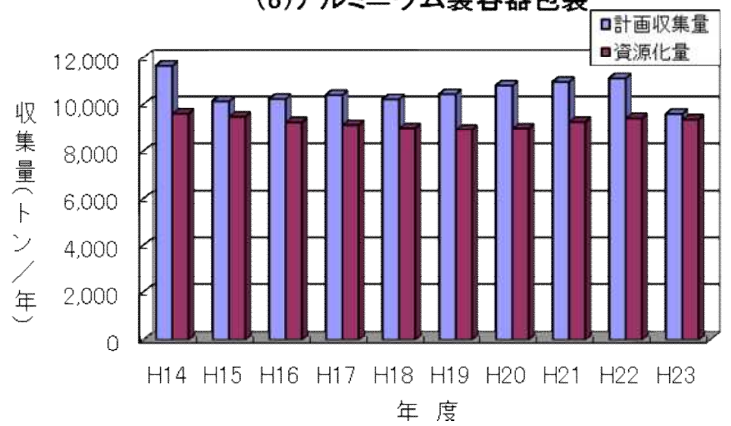
(6)プラスチック製容器包装



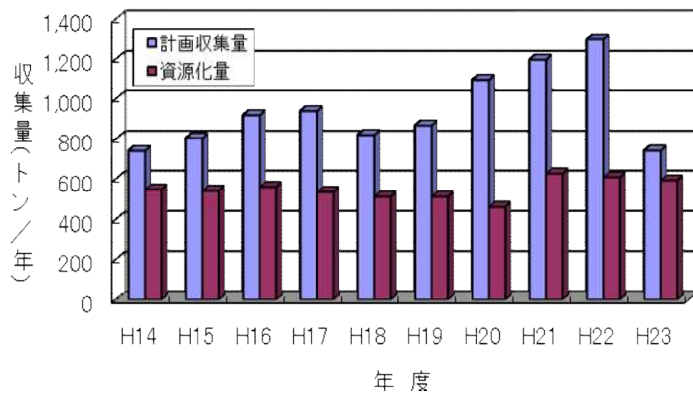
(7)鋼製容器包装



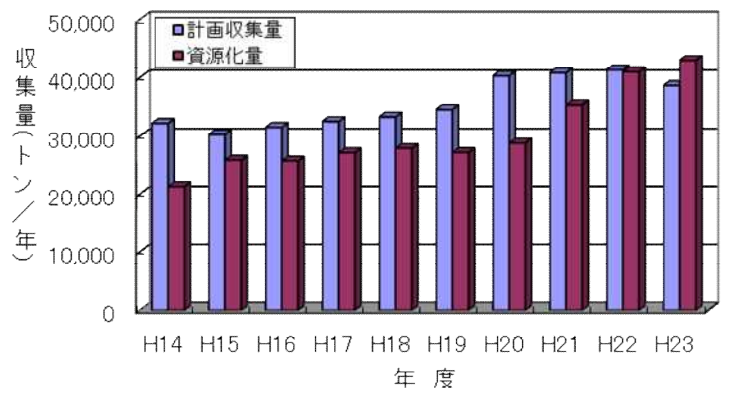
(8)アルミニウム製容器包装



(9)飲料用紙製容器包装



(10)段ボール



Ⅲ 6. 容器包装リサイクル法に基づく分別収集実績（平成23年度）

（１）特定分別基準適合物

①無色ガラス

（単位：t）

市町村名 組 合 名	収 集 計画量	前 年 保管残量	累 積 収集量	再商品化処理量					その他 処理量	保管残量
				法第15条	指定法人処理量		市町村独自 処 理 量	合 計		
					特定業者分	市町村分				
千葉市	3,732	0.00	3496.76	0.00	0.00	0.00	3496.76	3496.76	0.00	0.00
銚子市	33	0.00	24.71	0.00	0.00	0.00	23.60	23.60	1.11	0.00
市川市	1,289	0.00	1166.14	0.00	0.00	0.00	1166.14	1166.14	0.00	0.00
船橋市	2,090	0.00	2316.98	0.00	0.00	0.00	2316.98	2316.98	0.00	0.00
館山市	210	0.00	211.16	0.00	200.59	10.57	0.00	211.16	0.00	0.00
木更津市	454	0.00	372.82	0.00	354.19	18.63	0.00	372.82	0.00	0.00
松戸市	1,670	0.00	1646.02	0.00	0.00	0.00	1646.02	1646.02	0.00	0.00
野田市	499	0.00	404.78	0.00	0.00	0.00	404.78	404.78	0.00	0.00
成田市	390	0.00	372.05	0.00	11.67	0.84	359.37	371.88	0.17	0.00
佐倉市	343	0.00	338.79	0.00	0.00	0.00	338.79	338.79	0.00	0.00
旭市	133	0.00	157.81	0.00	149.92	7.89	0.00	157.81	0.00	0.00
習志野市	269	0.00	252.45	0.00	0.00	0.00	252.45	252.45	0.00	0.00
柏市	1,292	0.00	1243.41	0.00	0.00	0.00	1243.41	1243.41	0.00	0.00
勝浦市	81	0.00	84.18	0.00	0.00	0.00	84.18	84.18	0.00	0.00
市原市	346	0.00	358.86	0.00	340.94	17.92	0.00	358.86	0.00	0.00
流山市	141	0.00	140.62	0.00	133.59	7.03	0.00	140.62	0.00	0.00
八千代市	674	0.00	713.23	0.00	0.00	0.00	713.23	713.23	0.00	0.00
我孫子市	501	0.00	467.96	0.00	0.00	0.00	467.96	467.96	0.00	0.00
鴨川市	150	0.00	163.93	0.00	155.73	8.20	0.00	163.93	0.00	0.00
君津市	310	0.00	277.42	0.00	263.56	13.86	0.00	277.42	0.00	0.00
富津市	112	0.00	112.42	0.00	106.80	5.62	0.00	112.42	0.00	0.00
浦安市	509	0.00	478.72	0.00	0.00	0.00	478.72	478.72	0.00	0.00
四街道市	204	7.01	295.59	0.00	284.66	14.97	0.00	299.63	0.00	2.97
袖ヶ浦市	162	0.00	152.23	0.00	144.62	7.61	0.00	152.23	0.00	0.00
八街市	19	0.00	17.74	0.00	0.00	0.00	17.74	17.74	0.00	0.00
富里市	81	0.00	72.50	0.00	68.87	3.63	0.00	72.50	0.00	0.00
南房総市	77	0.00	76.07	0.00	72.25	3.82	0.00	76.07	0.00	0.00
いすみ市	97	8.99	18.39	0.00	26.00	1.38	0.00	27.38	0.00	0.00
酒々井町	40	0.00	37.44	0.00	0.00	0.00	37.44	37.44	0.00	0.00
栄町	40	0.00	33.62	0.00	0.00	0.00	33.62	33.62	0.00	0.00
神崎町	14	0.00	9.71	0.00	8.47	0.64	0.00	9.11	0.15	0.45
大多喜町	40	0.04	36.42	0.00	0.00	0.00	34.04	34.04	1.10	1.32
御宿町	47	0.00	45.97	0.00	0.00	0.00	45.97	45.97	0.00	0.00
鋸南地区環境衛生組合	81	0.00	75.50	0.00	71.71	3.79	0.00	75.50	0.00	0.00
東金市外三市町清掃組合	438	0.00	347.61	0.00	330.23	17.38	0.00	347.61	0.00	0.00
山武郡市環境衛生組合	130	0.00	114.07	0.00	108.37	5.70	0.00	114.07	0.00	0.00
柏・白井・鎌ヶ谷環境衛生組合	493	0.00	497.86	0.00	0.00	0.00	497.86	497.86	0.00	0.00
匝瑳市ほか二町環境衛生組合	164	0.17	138.38	0.00	128.80	6.78	0.00	135.58	0.00	2.97
長生郡市広域市町村圏組合	386	0.00	362.57	0.00	0.00	0.00	362.57	362.57	0.00	0.00
香取広域市町村圏事務組合	173	0.00	174.22	0.00	161.28	9.51	0.00	170.79	0.74	2.69
印西地区環境整備事業組合	452	0.00	496.22	0.00	461.48	34.74	0.00	496.22	0.00	0.00
無色ガラス合計	18,366	16.21	17803.33	0.00	3583.73	200.51	14021.63	17805.87	3.27	10.40

* 四捨五入等の関係で合計値が合わない場合がある。

(1) 特定分別基準適合物

②茶色ガラス

(単位: t)

市町村名 組 合 名	収 集 計画量	前 年 保管残量	累 積 収集量	再商品化処理量					その他 処理量	保管残 量
				法第15条	指定法人処理量		市町村独自 処 理 量	合 計		
					特定業者分	市町村分				
千葉市	1,832	0.00	1,821.15	0.00	0.00	0.00	1,821.15	1,821.15	0.00	0.00
銚子市	34	0.00	28.28	0.00	0.00	0.00	26.99	26.99	1.29	0.00
市川市	767	0.00	611.57	0.00	0.00	0.00	611.57	611.57	0.00	0.00
船橋市	1,170	0.00	1,443.53	0.00	0.00	0.00	1,443.53	1,443.53	0.00	0.00
館山市	220	0.00	210.84	0.00	166.58	44.26	0.00	210.84	0.00	0.00
木更津市	469	0.00	404.50	0.00	319.57	84.93	0.00	404.50	0.00	0.00
松戸市	1,000	0.00	836.40	0.00	0.00	0.00	836.40	836.40	0.00	0.00
野田市	385	0.00	336.65	0.00	0.00	0.00	336.65	336.65	0.00	0.00
成田市	369	0.00	332.25	0.00	14.71	4.13	312.77	331.61	0.64	0.00
佐倉市	256	0.00	263.97	0.00	0.00	0.00	263.97	263.97	0.00	0.00
旭市	213	0.00	234.99	0.00	185.64	49.35	0.00	234.99	0.00	0.00
習志野市	264	0.00	240.65	0.00	0.00	0.00	240.65	240.65	0.00	0.00
柏市	646	0.00	608.51	0.00	0.00	0.00	608.51	608.51	0.00	0.00
勝浦市	63	0.00	66.65	0.00	0.00	0.00	66.65	66.65	0.00	0.00
市原市	518	0.00	478.06	0.00	314.55	83.62	79.89	478.06	0.00	0.00
流山市	102	0.00	103.83	0.00	82.03	21.80	0.00	103.83	0.00	0.00
八千代市	344	0.00	417.44	0.00	0.00	0.00	417.44	417.44	0.00	0.00
我孫子市	311	0.00	267.45	0.00	0.00	0.00	267.45	267.45	0.00	0.00
鴨川市	151	0.00	173.30	0.00	136.90	36.40	0.00	173.30	0.00	0.00
君津市	320	0.00	295.33	0.00	233.31	62.02	0.00	295.33	0.00	0.00
富津市	119	0.00	119.50	0.00	94.41	25.09	0.00	119.50	0.00	0.00
浦安市	285	0.00	261.55	0.00	0.00	0.00	261.55	261.55	0.00	0.00
四街道市	164	7.40	207.85	0.00	165.34	43.94	0.00	209.28	0.00	5.97
袖ヶ浦市	203	0.00	179.97	0.00	142.18	37.79	0.00	179.97	0.00	0.00
八街市	31	0.00	27.35	0.00	0.00	0.00	27.35	27.35	0.00	0.00
富里市	67	0.00	70.22	0.00	54.43	14.48	1.31	70.22	0.00	0.00
南房総市	85	0.00	87.41	0.00	69.06	18.35	0.00	87.41	0.00	0.00
いすみ市	132	5.57	32.89	0.00	22.09	5.87	6.56	34.52	0.00	3.94
酒々井町	31	0.00	29.11	0.00	0.00	0.00	29.11	29.11	0.00	0.00
栄町	40	0.00	34.79	0.00	0.00	0.00	34.79	34.79	0.00	0.00
神崎町	17	0.00	9.46	0.00	6.29	1.82	0.00	8.11	0.26	1.09
大多喜町	48	0.02	42.03	0.00	0.00	0.00	38.68	38.68	1.25	2.12
御宿町	49	0.00	46.59	0.00	0.00	0.00	46.59	46.59	0.00	0.00
鋸南地区環境衛生組合	99	0.00	72.88	0.00	57.57	15.31	0.00	72.88	0.00	0.00
東金市外三市町清掃組合	438	0.00	309.24	0.00	244.31	64.93	0.00	309.24	0.00	0.00
山武郡市環境衛生組合	165	0.00	145.04	0.00	114.58	30.46	0.00	145.04	0.00	0.00
柏・白井・鎌ヶ谷環境衛生組合	368	0.00	355.17	0.00	0.00	0.00	355.17	355.17	0.00	0.00
匝瑿市ほか二町環境衛生組合	224	0.56	202.23	0.00	156.69	41.65	0.00	198.34	0.00	4.45
長生郡市広城市町村圏組合	439	0.00	409.42	0.00	0.00	0.00	409.42	409.42	0.00	0.00
香取広城市町村圏事務組合	285	0.00	270.44	0.00	204.92	55.42	0.00	260.34	2.59	7.51
印西地区環境整備事業組合	332	0.00	337.67	0.00	263.41	74.26	0.00	337.67	0.00	0.00
茶色ガラス合計	13,055	13.55	12,426.16	0.00	3,048.57	815.88	8,544.15	12,408.60	6.03	25.08

* 四捨五入等の関係で合計値が合わない場合がある。

(1) 特定分別基準適合物

③その他ガラス

(単位：t)

市町村名 組 合 名	収 集 計画量	前 年 保管残量	累積 収集量	再商品化処理量					その他 処理量	保管残量
				法第15条	指定法人処理量		市町村独自 処 理 量	合 計		
					特定業者分	市町村分				
千葉市	1,485	0.00	1,454.80	0.00	1,309.34	145.47	0.00	1,454.81	0.00	0.00
銚子市	664	0.00	623.20	0.00	0.00	0.00	594.92	594.92	28.28	0.00
市川市	599	0.00	548.78	0.00	493.92	54.86	0.00	548.78	0.00	0.00
船橋市	1,840	0.00	1,383.78	0.00	1,245.25	0.00	138.53	1,383.78	0.00	0.00
館山市	100	0.00	94.56	0.00	85.11	9.45	0.00	94.56	0.00	0.00
木更津市	191	0.00	173.20	0.00	155.88	17.32	0.00	173.20	0.00	0.00
松戸市	650	0.00	564.84	0.00	262.10	29.06	273.68	564.84	0.00	0.00
野田市	177	0.00	164.98	0.00	148.50	16.48	0.00	164.98	0.00	0.00
成田市	266	0.00	242.72	0.00	1.65	0.19	240.69	242.53	0.19	0.00
佐倉市	114	0.00	130.39	0.00	0.00	0.00	130.39	130.39	0.00	0.00
旭市	125	0.00	102.97	0.00	92.67	10.30	0.00	102.97	0.00	0.00
習志野市	13	0.00	6.22	0.00	5.60	0.62	0.00	6.22	0.00	0.00
柏市	507	0.00	517.41	0.00	465.67	51.74	0.00	517.41	0.00	0.00
勝浦市	47	0.00	50.55	0.00	0.00	0.00	50.55	50.55	0.00	0.00
市原市	243	0.00	233.43	0.00	210.10	23.33	0.00	233.43	0.00	0.00
流山市	67	0.00	89.69	0.00	80.72	8.97	0.00	89.69	0.00	0.00
八千代市	336	0.00	308.74	0.00	268.17	29.81	10.76	308.74	0.00	0.00
我孫子市	216	0.00	239.24	0.00	215.32	23.92	0.00	239.24	0.00	0.00
鴨川市	111	0.00	118.75	0.00	106.89	11.87	0.00	118.76	0.00	0.00
君津市	175	0.00	157.24	0.00	141.53	15.71	0.00	157.24	0.00	0.00
富津市	36	0.00	32.61	0.00	29.36	3.25	0.00	32.61	0.00	0.00
浦安市	397	0.00	397.11	0.00	357.40	39.71	0.00	397.11	0.00	0.00
四街道市	122	1.03	145.90	0.00	129.23	14.36	0.00	143.59	0.00	3.34
袖ヶ浦市	106	0.00	100.42	0.00	90.38	10.04	0.00	100.42	0.00	0.00
八街市	512	0.00	507.35	0.00	0.00	0.00	507.35	507.35	0.00	0.00
富里市	134	0.00	120.34	0.00	105.95	11.77	2.62	120.34	0.00	0.00
南房総市	36	0.00	51.02	0.00	45.92	5.10	0.00	51.02	0.00	0.00
いすみ市	44	1.41	13.68	0.00	11.88	1.33	0.94	14.15	0.00	0.94
酒々井町	14	0.00	14.40	0.00	0.00	0.00	14.40	14.40	0.00	0.00
栄町	16	0.00	15.87	0.00	0.00	0.00	15.87	15.87	0.00	0.00
神崎町	3	0.00	2.02	0.00	1.65	0.19	0.00	1.84	0.15	0.03
大多喜町	21	3.49	16.28	0.00	14.19	1.58	3.40	19.17	0.47	0.13
御宿町	56	0.00	49.28	0.00	0.00	0.00	49.28	49.28	0.00	0.00
鋸南地区環境衛生組合	45	0.00	45.66	0.00	41.10	4.56	0.00	45.66	0.00	0.00
東金市外三市町清掃組合	152	0.00	172.58	0.00	155.33	17.25	0.00	172.58	0.00	0.00
山武郡市環境衛生組合	70	0.00	71.31	0.00	64.18	7.13	0.00	71.31	0.00	0.00
柏・白井・鎌ヶ谷環境衛生組合	171	0.00	199.20	0.00	179.29	19.91	0.00	199.20	0.00	0.00
匝瑳市ほか二町環境衛生組合	93	0.53	66.47	0.00	59.52	6.62	0.00	66.14	0.00	0.86
長生郡市広域市町村圏組合	195	0.00	194.61	0.00	155.73	17.31	21.57	194.61	0.00	0.00
香取広域市町村圏事務組合	93	0.00	89.90	0.00	79.47	8.85	0.00	88.32	1.39	0.19
印西地区環境整備事業組合	213	0.00	237.81	0.00	206.90	30.91	0.00	237.81	0.00	0.00
その他ガラス合計	10,455	6.46	9,749.31	0.00	7,015.90	648.97	2,054.95	9,719.82	30.48	5.49

* 四捨五入等の関係で合計値が合わない場合がある。

(1) 特定分別基準適合物

④ペットボトル

(単位：t)

市町村名 組 合 名	収 集 計画量	前 年 保管残量	累 積 収集量	再商品化処理量					その他 処理量	保管残量
				法第15条	指定法人処理量		市町村独自 処 理 量	合 計		
					特定業者分	市町村分				
千葉市	3,110	0.00	3,216.15	0.00	3,216.15	0.00	0.00	3,216.15	0.00	0.00
銚子市	279	0.00	239.99	0.00	0.00	196.76	0.00	196.76	43.23	0.00
市川市	877	0.00	840.92	0.00	840.92	0.00	0.00	840.92	0.00	0.00
船橋市	160	14.22	170.28	0.00	167.57	0.00	0.00	167.57	0.00	16.93
館山市	170	0.00	168.94	0.00	168.94	0.00	0.00	168.94	0.00	0.00
木更津市	637	0.00	553.41	0.00	422.21	0.00	131.20	553.41	0.00	0.00
松戸市	1,390	0.00	1,516.57	0.00	1,516.57	0.00	0.00	1,516.57	0.00	0.00
野田市	386	0.00	380.54	0.00	0.00	0.00	380.54	380.54	0.00	0.00
成田市	143	4.81	149.88	0.00	150.87	0.00	0.00	150.87	0.00	3.82
佐倉市	227	0.00	242.81	0.00	228.04	0.00	0.00	228.04	0.00	14.77
旭市	184	0.00	190.74	0.00	190.74	0.00	0.00	190.74	0.00	0.00
習志野市	432	0.00	491.66	0.00	0.00	0.00	491.66	491.66	0.00	0.00
柏市	987	0.00	1,126.72	0.00	1,126.72	0.00	0.00	1,126.72	0.00	0.00
勝浦市	83	0.00	86.71	0.00	0.00	0.00	86.71	86.71	0.00	0.00
市原市	125	0.00	122.37	0.00	122.37	0.00	0.00	122.37	0.00	0.00
流山市	382	0.00	358.74	0.00	0.00	0.00	358.74	358.74	0.00	0.00
八千代市	539	0.00	605.03	0.00	0.00	0.00	605.03	605.03	0.00	0.00
我孫子市	361	3.74	398.53	0.00	0.00	0.00	402.27	402.27	0.00	0.00
鴨川市	145	0.00	127.71	0.00	47.32	0.00	80.39	127.71	0.00	0.00
君津市	250	0.00	259.36	0.00	185.75	0.00	73.61	259.36	0.00	0.00
富津市	101	0.00	111.79	0.00	111.79	0.00	0.00	111.79	0.00	0.00
浦安市	531	0.00	605.17	0.00	0.00	0.00	605.17	605.17	0.00	0.00
四街道市	306	0.00	277.01	0.00	84.84	0.00	192.17	277.01	0.00	0.00
袖ヶ浦市	128	0.00	132.40	0.00	92.69	0.00	39.71	132.40	0.00	0.00
八街市	172	0.00	202.82	0.00	0.00	0.00	202.82	202.82	0.00	0.00
富里市	138	0.00	137.36	0.00	137.36	0.00	0.00	137.36	0.00	0.00
南房総市	94	0.00	119.59	0.00	0.00	97.84	0.00	97.84	0.00	21.75
いすみ市	108	0.00	97.86	0.00	57.81	0.00	40.05	97.86	0.00	0.00
酒々井町	23	0.00	18.31	0.00	18.31	0.00	0.00	18.31	0.00	0.00
栄町	46	0.00	69.84	0.00	46.61	0.00	0.00	46.61	23.23	0.00
神崎町	14	0.00	12.93	0.00	12.93	0.00	0.00	12.93	0.00	0.00
大多喜町	31	0.44	32.41	0.00	0.00	0.00	32.61	32.61	0.00	0.24
御宿町	12	0.00	8.73	0.00	0.00	0.00	8.73	8.73	0.00	0.00
鋸南地区環境衛生組合	93	0.00	95.79	0.00	95.79	0.00	0.00	95.79	0.00	0.00
東金市外三市町清掃組合	514	0.00	519.13	0.00	0.00	0.00	519.13	519.13	0.00	0.00
山武郡市環境衛生組合	94	0.00	90.01	0.00	0.00	0.00	90.01	90.01	0.00	0.00
柏・白井・鎌ヶ谷環境衛生組合	138	0.00	515.81	0.00	515.81	0.00	0.00	515.81	0.00	0.00
匝瑳市ほか二町環境衛生組合	138	0.00	132.55	0.00	131.16	0.00	0.00	131.16	0.00	1.39
長生郡市広域市町村圏組合	394	0.00	406.69	0.00	406.75	0.00	0.00	406.75	0.00	0.00
香取広域市町村圏事務組合	211	3.41	306.77	0.00	0.00	0.00	287.21	287.21	3.35	19.62
印西地区環境整備事業組合	245	0.00	482.23	0.00	482.23	0.00	0.00	482.23	0.00	0.00
ペットボトル合計	14,398	26.62	15,622.26	0.00	10,578.25	294.60	4,627.76	15,500.61	69.81	78.52

* 四捨五入等の関係で合計値が合わない場合がある。

(1) 特定分別基準適合物

⑤飲料用以外の紙製容器包装

(単位：t)

市町村名 組 合 名	収 集 計画量	前 年 保管残量	累 積 収集量	再商品化処理量					その他 処理量	保管残量
				法第15条	指定法人処理量		市町村独自 処 理 量	合 計		
					特定業者分	市町村分				
銚子市	212	0.00	154.43	0.00	0.00	0.00	154.43	154.43	0.00	0.00
木更津市	127	0.00	79.41	0.00	0.00	0.00	79.41	79.41	0.00	0.00
松戸市	410	0.00	0.00	0.00	0.00	0.00	0.00	0.00	0.00	0.00
佐倉市	590	0.08	404.00	0.00	395.91	8.08	0.00	403.99	0.00	0.09
柏市	1,358	0.00	0.00	0.00	0.00	0.00	0.00	0.00	0.00	0.00
富津市	9	0.00	0.00	0.00	0.00	0.00	0.00	0.00	0.00	0.00
浦安市	9	0.00	9.28	0.00	0.00	0.00	9.28	9.28	0.00	0.00
富里市	0	0.00	7.61	0.00	0.00	0.00	7.61	7.61	0.00	0.00
いすみ市	1	0.00	0.00	0.00	0.00	0.00	0.00	0.00	0.00	0.00
匝瑿市ほか二町環境衛生組合	2	0.00	0.42	0.00	0.41	0.01	0.00	0.42	0.00	0.00
長生郡市広城市町村圏組合	16	0.00	5.18	0.00	0.00	0.00	5.18	5.18	0.00	0.00
飲料用以外の紙製容器包装合計	2,734	0.08	660.33	0.00	396.32	8.09	255.91	660.32	0.00	0.09

* 四捨五入等の関係で合計値が合わない場合がある。

(1) 特定分別基準適合物

⑥ペットボトル以外のプラスチック製容器包装（白色トレイ除く）

(単位：t)

市町村名 組 合 名	収 集 計画量	前 年 保管残量	累 積 収集量	再商品化処理量					その他 処理量	保管残量
				法第15条	指定法人処理量		市町村独自 処 理 量	合 計		
					特定業者分	市町村分				
千葉市	93	0.00	0.00	0.00	0.00	0.00	0.00	0.00	0.00	0.00
銚子市	437	13.09	406.50	0.00	250.69	2.52	0.00	253.21	166.38	0.00
市川市	5,478	0.00	5,055.14	0.00	5,004.59	50.55	0.00	5,055.14	0.00	0.00
船橋市	0	0.00	0.00	0.00	0.00	0.00	0.00	0.00	0.00	0.00
館山市	306	0.00	293.64	0.00	290.70	2.94	0.00	293.64	0.00	0.00
木更津市	765	0.00	631.83	0.00	625.12	0.00	6.71	631.83	0.00	0.00
松戸市	6,390	0.00	5,489.47	0.00	4,723.33	0.00	491.10	5,214.43	275.04	0.00
野田市	0	0.00	0.00	0.00	0.00	0.00	0.00	0.00	0.00	0.00
成田市	0	0.00	0.00	0.00	0.00	0.00	0.00	0.00	0.00	0.00
佐倉市	1,088	0.00	918.08	0.00	898.12	9.09	0.00	907.21	0.00	10.87
旭市	475	0.00	527.66	0.00	0.00	0.00	527.66	527.66	0.00	0.00
習志野市	1	0.00	0.00	0.00	0.00	0.00	0.00	0.00	0.00	0.00
柏市	4,998	0.00	4,694.07	0.00	4,647.13	46.94	0.00	4,694.07	0.00	0.00
勝浦市	230	0.00	209.52	0.00	190.33	0.00	19.19	209.52	0.00	0.00
市原市	0	0.00	0.00	0.00	0.00	0.00	0.00	0.00	0.00	0.00
流山市	837	0.00	817.90	0.00	809.73	8.17	0.00	817.90	0.00	0.00
八千代市	20	0.00	0.00	0.00	0.00	0.00	0.00	0.00	0.00	0.00
我孫子市	1,618	25.38	1,416.79	0.00	1,408.48	14.25	0.00	1,422.73	0.00	19.44
鴨川市	13	0.00	0.00	0.00	0.00	0.00	0.00	0.00	0.00	0.00
君津市	480	0.00	441.36	0.00	436.66	0.00	4.70	441.36	0.00	0.00
富津市	177	0.00	192.12	0.00	190.22	1.90	0.00	192.12	0.00	0.00
浦安市	1	0.00	0.00	0.00	0.00	0.00	0.00	0.00	0.00	0.00
四街道市	1,120	0.00	1,716.35	0.00	925.32	0.00	439.86	1,365.18	351.17	0.00
袖ヶ浦市	0	0.00	0.00	0.00	0.00	0.00	0.00	0.00	0.00	0.00
八街市	561	13.66	471.85	0.00	444.56	4.51	0.00	449.07	20.27	16.17
富里市	0	0.00	0.00	0.00	0.00	0.00	0.00	0.00	0.00	0.00
南房総市	365	0.00	415.31	0.00	0.00	0.00	415.31	415.31	0.00	0.00
いすみ市	2	0.00	0.00	0.00	0.00	0.00	0.00	0.00	0.00	0.00
酒々井町	0	0.00	0.00	0.00	0.00	0.00	0.00	0.00	0.00	0.00
栄町	98	1.20	111.65	0.00	77.98	2.38	0.00	80.36	32.49	0.00
神崎町	0	0.00	0.00	0.00	0.00	0.00	0.00	0.00	0.00	0.00
大多喜町	9	0.06	10.00	0.00	7.41	0.07	0.00	7.48	2.58	0.00
御宿町	15	0.00	22.89	0.00	0.00	0.00	22.89	22.89	0.00	0.00
鋸南地区環境衛生組合	0	0.00	0.00	0.00	0.00	0.00	0.00	0.00	0.00	0.00
東金市外三市町清掃組合	0	0.00	0.00	0.00	0.00	0.00	0.00	0.00	0.00	0.00
山武郡市環境衛生組合	1	0.00	0.00	0.00	0.00	0.00	0.00	0.00	0.00	0.00
柏・白井・鎌ヶ谷環境衛生組合	2,224	0.00	2,298.08	0.00	2,275.10	22.98	0.00	2,298.08	0.00	0.00
匝瑿市ほか二町環境衛生組合	89	7.71	65.18	0.00	72.12	0.70	0.00	72.82	0.00	0.07
長生郡市広城市町村圏組合	0	0.00	0.00	0.00	0.00	0.00	0.00	0.00	0.00	0.00
香取広城市町村圏事務組合	0	0.00	0.00	0.00	0.00	0.00	0.00	0.00	0.00	0.00
印西地区環境整備事業組合	1,307	0.00	1,320.24	0.00	1,280.64	39.60	0.00	1,320.24	0.00	0.00
ペットボトル以外のプラスチック製容器 包装（白色トレイ除く）合計	29,198	61.10	27,525.63	0.00	24,558.23	206.60	1,927.42	26,692.25	847.93	46.55

* 四捨五入等の関係で合計値が合わない場合がある。

(1) 特定分別基準適合物 ⑦白色トレイ

(単位：t)

市町村名 組 合 名	収 集 計画量	前 年 保管残量	累 積 収集量	再商品化処理量					その他 処理量	保管残量
				法第15条	指定法人処理量		市町村独自 処 理 量	合 計		
					特定業者分	市町村分				
千葉市	93	0.00	0.00	0.00	0.00	0.00	0.00	0.00	0.00	0.00
銚子市	1	0.00	3.22	0.00	3.22	0.00	0.00	3.22	0.00	0.00
市川市	0	0.00	0.00	0.00	0.00	0.00	0.00	0.00	0.00	0.00
船橋市	0	0.00	0.00	0.00	0.00	0.00	0.00	0.00	0.00	0.00
館山市	6	0.00	5.37	0.00	5.30	0.07	0.00	5.37	0.00	0.00
木更津市	0	0.00	0.00	0.00	0.00	0.00	0.00	0.00	0.00	0.00
松戸市	0	0.00	0.00	0.00	0.00	0.00	0.00	0.00	0.00	0.00
野田市	0	0.00	0.00	0.00	0.00	0.00	0.00	0.00	0.00	0.00
成田市	0	0.00	0.00	0.00	0.00	0.00	0.00	0.00	0.00	0.00
佐倉市	0	0.00	0.00	0.00	0.00	0.00	0.00	0.00	0.00	0.00
旭市	0	0.00	0.00	0.00	0.00	0.00	0.00	0.00	0.00	0.00
習志野市	1	0.22	0.36	0.00	0.41	0.03	0.00	0.44	0.00	0.14
柏市	0	0.00	0.00	0.00	0.00	0.00	0.00	0.00	0.00	0.00
勝浦市	0	0.00	0.00	0.00	0.00	0.00	0.00	0.00	0.00	0.00
市原市	0	0.00	0.00	0.00	0.00	0.00	0.00	0.00	0.00	0.00
流山市	0	0.00	0.00	0.00	0.00	0.00	0.00	0.00	0.00	0.00
八千代市	1	0.00	0.62	0.00	0.00	0.00	0.62	0.62	0.00	0.00
我孫子市	0	0.00	0.00	0.00	0.00	0.00	0.00	0.00	0.00	0.00
鴨川市	13	0.00	36.68	0.00	0.00	0.00	36.68	36.68	0.00	0.00
君津市	0	0.00	0.00	0.00	0.00	0.00	0.00	0.00	0.00	0.00
富津市	0	0.00	0.00	0.00	0.00	0.00	0.00	0.00	0.00	0.00
浦安市	1	0.00	0.68	0.00	0.00	0.00	0.68	0.68	0.00	0.00
四街道市	0	0.00	0.00	0.00	0.00	0.00	0.00	0.00	0.00	0.00
袖ヶ浦市	0	0.00	0.00	0.00	0.00	0.00	0.00	0.00	0.00	0.00
八街市	0	0.00	0.00	0.00	0.00	0.00	0.00	0.00	0.00	0.00
富里市	0	0.00	0.01	0.00	0.00	0.00	0.01	0.01	0.00	0.00
南房総市	10	0.00	0.00	0.00	0.00	0.00	0.00	0.00	0.00	0.00
いすみ市	0	0.00	0.00	0.00	0.00	0.00	0.00	0.00	0.00	0.00
酒々井町	0	0.00	0.00	0.00	0.00	0.00	0.00	0.00	0.00	0.00
栄町	0	0.00	0.00	0.00	0.00	0.00	0.00	0.00	0.00	0.00
神崎町	0	0.00	0.00	0.00	0.00	0.00	0.00	0.00	0.00	0.00
大多喜町	0	0.00	0.00	0.00	0.00	0.00	0.00	0.00	0.00	0.00
御宿町	0	0.00	0.00	0.00	0.00	0.00	0.00	0.00	0.00	0.00
鋸南地区環境衛生組合	0	0.00	0.00	0.00	0.00	0.00	0.00	0.00	0.00	0.00
東金市外三市町清掃組合	0	0.00	0.00	0.00	0.00	0.00	0.00	0.00	0.00	0.00
山武郡市環境衛生組合	1	0.00	1.04	0.00	0.00	0.00	1.04	1.04	0.00	0.00
柏・白井・鎌ヶ谷環境衛生組合	0	0.00	0.00	0.00	0.00	0.00	0.00	0.00	0.00	0.00
匝瑳市ほか二町環境衛生組合	0	0.00	0.00	0.00	0.00	0.00	0.00	0.00	0.00	0.00
長生郡市広城市町村圏組合	0	0.00	0.00	0.00	0.00	0.00	0.00	0.00	0.00	0.00
香取広城市町村圏事務組合	0	0.00	0.00	0.00	0.00	0.00	0.00	0.00	0.00	0.00
印西地区環境整備事業組合	0	0.00	0.00	0.00	0.00	0.00	0.00	0.00	0.00	0.00
白色トレイ合計	127	0.22	47.98	0.00	8.93	0.10	39.03	48.06	0.00	0.14

* 四捨五入等の関係で合計値が合わない場合がある。

(2) 第2条第6項指定物 ①鋼製容器包装

(単位：t)

市町村/組合名	収 集 計画量	前 年 保管残量	累積収集量	累積再商品化 処理量	保管残量
千葉市	1,382	0.00	1,458.04	1,458.04	0.00
銚子市	324	0.00	205.46	205.46	0.00
市川市	664	0.00	539.64	539.64	0.00
船橋市	1,090	0.00	1,271.04	1,271.04	0.00
館山市	410	0.00	401.95	401.95	0.00
木更津市	520	0.00	469.43	469.43	0.00
松戸市	1,120	0.00	1,023.74	1,023.74	0.00
野田市	331	0.00	302.59	302.59	0.00
成田市	355	0.00	334.19	334.19	0.00
佐倉市	367	0.00	366.60	366.60	0.00
旭市	275	0.00	231.57	231.57	0.00
習志野市	316	0.00	305.27	305.27	0.00
柏市	619	0.00	594.97	594.97	0.00
勝浦市	85	0.00	70.20	70.20	0.00
市原市	367	0.00	296.01	296.01	0.00
流山市	127	0.00	122.83	122.83	0.00
八千代市	355	0.00	326.90	326.90	0.00
我孫子市	313	9.23	220.81	229.54	0.50
鴨川市	153	0.00	83.55	83.55	0.00
君津市	145	0.00	127.23	127.23	0.00
富津市	166	0.00	161.92	161.92	0.00
浦安市	220	0.00	199.28	198.85	0.00
四街道市	111	0.83	145.37	139.58	6.62
袖ヶ浦市	201	0.00	187.11	187.11	0.00
八街市	165	0.00	147.36	147.36	0.00
富里市	200	0.00	137.10	137.10	0.00
南房総市	100	0.00	97.74	97.74	0.00
いすみ市	297	0.00	166.31	166.31	0.00
酒々井町	43	0.00	41.41	41.41	0.00
栄町	65	0.00	25.19	25.19	0.00
神崎町	23	0.00	27.26	27.26	0.00
大多喜町	66	15.24	42.25	56.45	1.04
御宿町	68	0.00	44.12	44.12	0.00
鋸南地区環境衛生組合	94	0.00	86.60	86.60	0.00
東金市外三市町清掃組合	490	0.00	422.00	422.00	0.00
山武郡市環境衛生組合	122	0.00	95.39	95.39	0.00
柏・白井・鎌ヶ谷環境衛生組合	384	0.00	363.71	363.71	0.00
匝瑳市ほか二町環境衛生組合	256	0.00	221.60	221.60	0.00
長生郡市広域市町村圏組合	325	0.00	289.26	289.26	0.00
香取広域市町村圏事務組合	451	0.00	603.74	603.74	0.00
印西地区環境整備事業組合	280	0.00	242.00	242.00	0.00
鋼製容器包装合計	13,445	25.30	12,498.74	12,515.45	8.16

*四捨五入等の関係で合計値が合わない場合がある。

(2) 第2条第6項指定物

②アルミ製容器包装

(単位：t)

市町村/組合名	収 集 計画量	前 年 保管残量	累積収集量	累積再商品化 処理量	保管残量
千葉市	1,618	0.00	1,637.04	1,637.04	0.00
銚子市	107	0.00	76.91	76.91	0.00
市川市	665	0.00	646.50	646.50	0.00
船橋市	1,100	0.00	1,121.38	1,121.38	0.00
館山市	100	0.00	105.50	105.50	0.00
木更津市	260	0.00	233.26	233.26	0.00
松戸市	860	0.00	842.82	842.82	0.00
野田市	157	0.00	143.72	143.72	0.00
成田市	225	0.00	234.73	234.73	0.00
佐倉市	265	0.00	225.98	225.98	0.00
旭市	106	0.00	104.37	104.37	0.00
習志野市	221	0.00	226.00	226.00	0.00
柏市	619	0.00	548.52	548.52	0.00
勝浦市	27	0.00	32.10	32.10	0.00
市原市	355	0.00	319.41	319.41	0.00
流山市	105	0.00	110.85	110.85	0.00
八千代市	282	0.00	295.83	295.83	0.00
我孫子市	270	0.07	224.44	223.05	1.43
鴨川市	38	0.00	20.89	20.89	0.00
君津市	120	0.00	113.05	113.05	0.00
富津市	79	0.00	86.62	86.62	0.00
浦安市	279	0.00	273.99	273.99	0.00
四街道市	151	0.40	143.85	141.44	2.81
袖ヶ浦市	120	0.00	118.45	118.45	0.00
八街市	108	0.00	116.23	116.13	0.00
富里市	78	0.00	89.65	89.65	0.00
南房総市	100	0.00	52.69	52.69	0.00
いすみ市	47	0.00	40.11	40.11	0.00
酒々井町	32	0.00	25.28	25.28	0.00
栄町	37	0.00	14.38	14.38	0.00
神崎町	21	0.00	17.81	17.81	0.00
大多喜町	17	4.28	14.99	19.27	0.00
御宿町	23	0.00	782.79	18.51	0.00
鋸南地区環境衛生組合	46	0.00	44.67	44.67	0.00
東金市外三市町清掃組合	132	0.00	139.41	139.41	0.00
山武郡市環境衛生組合	48	0.00	49.44	49.44	0.00
柏・白井・鎌ヶ谷環境衛生組合	216	0.00	261.83	261.83	0.00
匝瑳市ほか二町環境衛生組合	102	0.00	82.49	82.49	0.00
長生郡市広域市町村圏組合	108	0.00	96.40	96.40	0.00
香取広域市町村圏事務組合	151	0.00	188.10	188.10	0.00
印西地区環境整備事業組合	219	0.00	233.27	233.27	0.00
アルミ製容器包装合計	9,614	4.75	10,135.75	9,371.85	4.24

*四捨五入等の関係で合計値が合わない場合がある。

(2) 第2条第6項指定物

③飲料用紙製容器包装

(単位：t)

市町村/組合名	収 集 計画量	前 年 保管残量	累積収集量	累積再商品化 処理量	保管残量
千葉市	242	0.00	104.92	104.92	0.00
銚子市	1	0.00	0.55	0.55	0.00
市川市	109	0.00	100.67	100.67	0.00
船橋市	0	0.00	44.50	44.50	0.00
館山市	10	0.00	11.43	11.43	0.00
木更津市	26	0.00	15.05	15.05	0.00
松戸市	5	0.00	4.70	4.70	0.00
野田市	13	0.00	14.66	14.66	0.00
佐倉市	3	0.00	2.68	2.68	0.00
旭市	6	0.00	4.30	4.30	0.00
習志野市	19	0.00	17.95	17.95	0.00
柏市	102	0.00	92.77	92.77	0.00
勝浦市	2	0.00	3.08	3.08	0.00
市原市	16	0.00	13.61	13.61	0.00
流山市	14	0.00	13.54	13.54	0.00
八千代市	15	0.00	19.14	19.14	0.00
我孫子市	32	0.00	27.46	27.46	0.00
鴨川市	4	0.00	3.17	3.17	0.00
君津市	30	0.00	25.95	25.95	0.00
富津市	5	0.00	6.06	6.06	0.00
浦安市	15	0.00	3.22	3.22	0.00
四街道市	5	0.00	0.00	0.00	0.00
袖ヶ浦市	8	0.00	6.33	6.33	0.00
八街市	6	0.00	6.73	6.73	0.00
富里市	2	0.00	2.80	2.80	0.00
いすみ市	2	0.00	1.60	1.60	0.00
酒々井町	1	0.00	0.85	0.85	0.00
栄町	1	0.00	0.24	0.24	0.00
神崎町	1	0.00	0.00	0.00	0.00
大多喜町	1	0.00	1.21	1.21	0.00
御宿町	1	0.00	1.01	1.01	0.00
鋸南地区環境衛生組合	4	0.00	3.00	3.00	0.00
山武郡市環境衛生組合	1	0.00	0.94	0.94	0.00
柏・白井・鎌ヶ谷環境衛生組合	7	0.00	2.87	2.87	0.00
匝瑳市ほか二町環境衛生組合	2	0.00	0.00	0.00	0.00
長生郡市広域市町村圏組合	17	0.00	18.57	18.57	0.00
香取広域市町村圏事務組合	2	0.00	0.00	0.00	0.00
印西地区環境整備事業組合	13	0.00	19.79	19.79	0.00
飲料用紙製容器包装合計	743	0.00	595.35	595.35	0.00

* 四捨五入等の関係で合計値が合わない場合がある。

(2) 第2条第6項指定物

④段ボール

(単位：t)

市町村/組合名	収 集 計画量	前 年 保管残量	累積収集量	累積再商品化 処理量	保管残量
千葉市	8,489	0.00	7,859.36	7,859.36	0.00
銚子市	861	0.00	503.18	503.18	0.00
市川市	3,122	0.00	3,432.42	3,432.42	0.00
船橋市	0	0.00	5,095.93	5,095.93	0.00
館山市	480	0.00	499.63	499.63	0.00
木更津市	765	0.00	672.90	672.90	0.00
松戸市	3,740	0.00	4,245.46	4,245.46	0.00
野田市	1,026	0.00	1,021.97	1,021.97	0.00
成田市	326	0.00	363.34	363.34	0.00
佐倉市	1,075	0.00	1,037.92	1,037.92	0.00
旭市	342	0.00	371.84	371.84	0.00
習志野市	864	0.00	1,003.66	1,003.66	0.00
柏市	3,076	0.00	3,168.21	3,168.21	0.00
勝浦市	280	0.00	270.99	270.99	0.00
市原市	1,192	0.00	1,195.45	1,195.45	0.00
流山市	521	0.00	537.92	537.92	0.00
八千代市	1,344	0.00	1,406.05	1,406.05	0.00
我孫子市	1,171	0.30	1,274.70	1,274.50	0.50
鴨川市	226	0.00	187.31	187.31	0.00
君津市	500	0.00	507.07	507.07	0.00
富津市	146	0.00	168.93	168.93	0.00
浦安市	1,571	0.00	838.64	838.64	0.00
四街道市	748	0.00	654.66	654.66	0.00
袖ヶ浦市	598	0.00	316.49	316.49	0.00
八街市	455	0.00	442.76	442.76	0.00
富里市	139	0.00	310.42	310.42	0.00
南房総市	152	0.00	153.41	153.41	0.00
いすみ市	316	0.00	307.98	307.98	0.00
酒々井町	143	0.00	133.71	133.71	0.00
栄町	170	0.00	18.67	18.67	0.00
神崎町	19	0.00	10.78	10.78	0.00
大多喜町	83	0.00	67.23	67.23	0.00
御宿町	74	0.00	71.77	71.77	0.00
鋸南地区環境衛生組合	322	0.00	304.94	304.94	0.00
東金市外三市町清掃組合	405	0.00	341.70	341.70	0.00
山武郡市環境衛生組合	56	0.00	55.80	55.80	0.00
柏・白井・鎌ヶ谷環境衛生組合	1,241	0.00	1,355.60	1,355.60	0.00
匝瑳市ほか二町環境衛生組合	125	0.00	115.65	115.65	0.00
長生郡市広域市町村圏組合	1,159	0.00	1,190.04	1,190.04	0.00
香取広域市町村圏事務組合	372	0.00	417.79	417.79	0.00
印西地区環境整備事業組合	948	0.00	1,094.42	1,094.42	0.00
段ボール合計	38,642	0.30	43,026.70	43,026.50	0.50

* 四捨五入等の関係で合計値が合わない場合がある。

IV 一般廃棄物処理施設一覧

1. し 尿 処 理 施 設
2. ご み 焼 却 施 設
3. 粗 大 ご み 処 理 施 設
4. 資 源 化 等 を 行 う 施 設
5. 埋 立 処 分 地
6. コミュニティ・プラント
(地 域 し 尿 処 理 施 設)
7. 家庭雑排水共同処理施設

(注)

1. 処理量に関連するデータは、平成23年度実績である。
2. 施設の処理能力、構造等のデータは、平成23年度末日現在のものである。

1. し尿処理施設

(平成23年度末現在)

整理番号	稼働施設数※1	市町村・ 一部事務組合名	届出施設数※2	施設名称	所在地	電話番号	処理能力 [kL/日]	処理対象廃棄物		稼働開始年月 〔西暦〕	運転管理体制	汚水の処理方法																	
								し尿	浄化槽汚泥			嫌気性消化	好気性消化	希釈汚泥	一段活性汚泥	二段活性汚泥	酵化式処理	標準脱窒素	高負荷脱窒素	一次処理のみ	高度処理設備								
																					凝沈	砂ろ過	膜ろ過	活性炭	生物学的脱窒素	ゼオライト吸着	オゾン処理	接触酸化	その他
	32	総数	32				3,815																						
	21	(市町村)	21				2,429																						
	11	(一部事務組合)	11				1,386																						
1	1	千葉市	1	衛生センター	千葉市中 央区村田 町893	043-261- 2256	173	○	○	1995/8	委託	—	—	—	—	—	—	○	—	—	○	○	—	○	—	—	○	—	—
2	2	銚子市	2	衛生センター	銚子市三 崎町3-76	0479-23- 8148	90	○	○	1991/10	一部委託	—	—	—	—	—	—	○	—	—	○	○	—	○	○	—	○	—	—
3	3	市川市	3	衛生処理場	市川市二 俣新町15	047-327- 0288	242	○	○	2000/4	直営	—	—	—	—	—	—	—	○	—	—	—	○	○	—	—	—	—	—
4	—	船橋市	—	西浦下水処理場	船橋市西 浦1-4-6	047-434- 1161	(200)	○	○	1969/12	一部委託	○	—	—	—	—	—	—	—	—	—	—	—	—	—	—	—	—	—
5	4	船橋市	4	西浦処理場	船橋市西 浦1-4-1	043-435- 6117	180	○	○	1999/4	委託	—	—	—	—	—	—	—	○	—	—	—	○	○	—	—	—	—	—
6	5	館山市	5	衛生センター	館山市出 野尾534	0470-23- 3556	100	○	○	1982/4	直営	—	—	—	—	—	—	—	○	—	—	○	○	—	○	—	—	—	—
7	6	木更津市	6	新川園衛生処理場	木更津市 牛袋469-1	0438-98- 4242	80	○	○	1973/4	委託	—	—	—	—	—	—	—	○	—	—	—	—	—	—	—	—	—	—
8	7	松戸市	7	東部クリーンセン ター	松戸市高 塚新田352	047-391- 1141	200	○	○	1981/2	一部委託	—	—	—	—	○	—	—	—	—	—	○	○	—	○	○	—	○	—
9	8	野田市	8	第二清掃工場	野田市船 形4236	04-7127- 1500	164	○	○	1988/12	委託	—	—	—	—	○	—	—	—	—	—	○	○	—	○	○	—	○	—
10	9	成田市	9	浄化センター	成田市吉 倉127-1	0476-22- 0886	80	○	○	1987/11	委託	—	—	—	—	○	—	—	—	—	—	○	○	—	○	—	—	○	—
11	10	習志野市	10	茜浜衛生処理場	習志野市 茜浜3-7-6	047-454- 6911	90	○	○	1988/9	直営	—	—	—	—	○	—	—	—	—	—	○	○	—	○	○	—	○	—
12	11	柏市	11	山高野浄化セン ター	柏市船戸 2115	04-7131- 5509	100	○	○	1983/4	委託	—	—	—	—	—	—	—	○	—	—	—	—	—	—	—	○	—	—
13	12	勝浦市	12	衛生処理場	勝浦市部 原2141	0470-73- 2370	40	○	○	1982/4	直営	—	—	—	—	—	—	—	○	—	—	○	○	—	○	—	—	—	—
14	13	市原市	13	臨海衛生工場(し 尿)	市原市五 井南海岸 51	0436-21- 3547	65	○	—	1989/3	委託	—	—	—	—	—	—	—	○	—	—	○	○	—	—	○	—	—	—
15	—	市原市	—	臨海衛生工場(浄 化槽汚泥)	市原市五 井南海岸 51	0436-21- 3547	230	—	○	1989/3	委託	—	—	—	—	—	—	—	—	○	—	—	—	—	—	—	—	—	—
16	14	流山市	14	流山市汚泥再生処 理センター	流山市こ うのす台 1594	04-7154- 5736	56	○	○	2010/4	直営	—	—	—	—	—	—	—	○	—	—	—	—	○	—	—	—	—	—
17	15	八千代市	15	衛生センター	八千代市 大和田新 田584	047-459- 0601	40	○	○	1976/4	一部委託	—	—	—	—	—	—	—	○	—	—	○	○	—	—	—	—	—	—
18	16	我孫子市	16	終末処理センター	我孫子市 古戸1140	04-7187- 0015	160	○	○	1981/4	委託	—	—	—	—	—	—	—	—	—	—	—	—	—	—	—	—	—	—
19	17	鴨川市	17	衛生センター	鴨川市大 里558-1	04-7092- 1009	66	○	○	1982/3	直営	—	—	—	—	—	—	—	○	—	○	○	—	—	—	—	○	—	—
20	18	君津市	18	衛生センター	君津市戸 崎2650-1	0439-35- 2206	100	○	○	1973/4	委託	—	—	—	—	○	○	—	—	—	—	○	○	—	○	—	—	—	—
21	19	富津市	19	クリーンセンター	富津市新 富12-1	0439-88- 1350	68	○	○	2006/4	一部委託	—	—	—	—	—	—	—	○	—	—	—	—	—	—	—	—	—	—
22	20	浦安市	20	クリーンセンター(し尿処 理施設)	浦安市千 鳥15-2	047-381- 5300	35	○	○	1997/4	委託	—	—	—	—	—	—	—	○	—	○	—	—	—	○	—	—	—	—
23	—	袖ヶ浦市	—	袖ヶ浦クリーンセン ターし尿中継施設	袖ヶ浦市 中袖4-6	0438-63- 1881	(50)	○	○	1992/4	委託	—	—	—	—	—	—	—	—	○	—	—	—	—	—	—	—	—	—
24	21	南房総市	21	千倉衛生センター	南房総市 千倉町瀬 戸331	0470-44- 0084	70	○	○	1984/10	直営	—	—	—	—	○	—	—	—	—	○	○	—	○	○	—	○	—	—
25	22	長生郡市広域市町 村圏組合	22	環境衛生センター し尿処理場	長生郡長 生村蔵塚 1115-1	0475-22- 2386	171	○	○	1981/11	一部委託	—	—	—	—	—	—	—	○	—	○	○	—	○	○	—	—	—	—
26	23	甕南地区環境衛生 組合	23	堤ヶ谷クリーンセン ター	安房郡甕 南町下佐 久間544-1	0470-55- 0329	50	○	○	1987/4	直営	—	—	—	—	—	—	—	○	—	○	○	—	○	○	—	—	—	—
27	24	東総衛生組合	24	旭クリーンパーク	旭市二の 5933	0479-62- 0794	110	○	○	1986/10	一部委託	—	—	—	—	—	—	—	○	—	—	○	○	—	—	—	—	—	—
		東総衛生組合		旭クリーンパーク	旭市二の 5933	0479-62- 0794	61	○	○	2011/12	一部委託								○				○						
28	25	東総衛生組合	25	光クリーンパーク	山武郡横 芝光町木 戸8954-1	0479-84- 0409	95	○	○	1996/10	一部委託	—	—	—	—	—	—	—	—	○	—	○	—	○	—	—	—	—	—

1. し尿処理施設

(平成23年度末現在)

汚泥等の処理方法				資源化の方法 (施設内外)	施設内資源化設備				施設内 焼却設備 の有無	処理実績						放流先	工事施工者	施設整備 事業費 【千円】	備考	整理 番号
施設内設備			資源化能力 [t/日]		区分	方法				処理量 [kL/年]			資源化量 [t/年]							
脱	乾	焼				堆肥	メタン発酵	その他		し尿	浄化槽汚泥	その他※3	堆肥等 固形物	バイオ ガス等						
															焼却					
水	燥	却	最終処分・資源化までの概要																	
										157,958	701,428	0	2,850	0						
										95,641	500,234	0	2,211	0						
										62,317	201,194	0	639	0						
-	-	-		-	-	-	-	-	無	7,046	22,414	-	-	-	-	勝在原製作所	6,114,838	H20年度より夾雑物除去後、下水道処理施設(南部浄化センター)へ圧送処理	1	
-	-	○	施設内焼却設備で焼却→焼却残渣埋立処分	-	-	-	-	-	有	6,401	13,101	-	-	-	太平洋	浅野工事㈱	2,140,340	-	2	
○	-	○	施設内焼却設備で焼却→焼却残渣埋立処分(委託)	-	-	-	-	-	有	4,858	71,195	-	-	-	二俣川→東京湾	三菱重工㈱他JV	9,097,557	-	3	
-	-	-	委託により脱水し、埋立処分	-	-	-	-	-	無	6,377	9,360	-	-	-	東京湾	三菱化工機㈱	1,154,086	公共下水処理場	4	
○	-	-	委託により焼却または資源化(堆肥化)	堆肥化	-	-	-	-	無	0	58,991	-	-	-	二俣川→東京湾	三菱重工㈱	5,340,446	-	5	
○	-	○	焼却残渣は埋立処分 堆肥は農家へ無償配布	肥料	4	生産搬出	-	-	有	7,884	19,727	-	1,490	-	藤原川→東京湾	アタカ工業㈱	1,803,801	-	6	
○	-	-	ごみ焼却施設で焼却(委託)	溶融スラグ	-	-	-	-	無	4,896	28,026	-	-	-	小堰川→東京湾	守住工業㈱	912,328	H22施設能力変更(80→110kL/日)	7	
○	-	-	一部資源化(委託)、ごみ焼却施設で焼却→焼却残渣埋立処分	堆肥化	-	搬出	-	-	有	4,275	31,953	-	464	-	国分川→真間川→江戸川	荏原インフィルコ㈱	6,416,733	H21施設能力変更(300→200kL/日)	8	
○	○	○	施設内焼却設備で焼却→焼却残渣埋立処分(委託)	-	-	-	-	-	有	5,913	43,316	-	-	-	利根川→太平洋	荏原インフィルコ㈱	3,285,745	H20処理能力変更(150→164kL/日)	9	
-	-	○	堆肥化(委託)及び施設内設備で焼却→焼却残渣埋立(委託)	堆肥化	-	-	-	-	有	3,853	24,210	-	-	-	根本名川→太平洋	荏原インフィルコ㈱	1,710,000	-	10	
○	-	-	ごみ焼却施設で焼却→焼却残渣(溶融飛灰)埋立処分(委託)	溶融スラグ	-	-	-	-	無	1,024	6,578	-	-	-	東京湾	荏原インフィルコ㈱	2,739,154	-	11	
-	-	-	ごみ焼却施設で焼却→焼却残渣埋立処分	-	-	-	-	-	無	3,162	15,178	-	-	-	利根川→太平洋	勝在原製作所	1,635,900	-	12	
○	-	-	焼却施設で焼却(委託)し、一部堆肥化施設で資源化(委託)	堆肥化	-	搬出	-	-	無	2,459	6,042	-	198	-	吉田川→太平洋	㈱アタカ工業	496,758	-	13	
○	-	-	資源化(委託)	堆肥化、肥料化、溶融資源化、焼成資源	-	-	-	-	無	11,578	-	-	-	-	養老川→東京湾	㈱西原環境衛生研究所	2,975,920	H13改造 資源化量はNo15を含む	14	
○	-	-	資源化(委託)	堆肥化、肥料化、溶融資源化	-	-	-	-	無	-	57,745	-	-	-	下水道放流	㈱西原環境衛生研究所	-	No.14と一体で届出・整備 H13改造	15	
○	-	-	ごみ焼却施設で焼却→焼却残渣埋立処分	-	-	-	-	-	無	2,407	13,968	-	59	-	利根運河→江戸川→東京湾	アタカ大機(株)	1,655,850	-	16	
○	○	○	施設内焼却設備で焼却→焼却残渣を ごみ焼却施設で焼却→埋立処分	-	-	-	-	-	有	1,909	8,486	-	-	-	新川→印旛沼	クボタ鉄工㈱	1,515,310	H7改造	17	
○	-	-	ごみ焼却施設で焼却→焼却残渣を資源化(委託)	-	-	-	-	-	無	2,292	9,467	-	-	-	利根川→太平洋	富士電機製造㈱	1,032,007	S56統合(3施設→1施設)	18	
○	○	○	施設内焼却設備で焼却→焼却残渣埋立処分(委託)	-	-	-	-	-	有	5,834	7,434	-	-	-	加茂川→太平洋	㈱クボタ	1,586,755	H6改造	19	
○	-	○	ごみ焼却施設で焼却(委託)→焼却残渣(溶融飛灰)埋立処分(委託)	溶融スラグ	-	-	-	-	無	2,223	18,256	-	-	-	小堰川→東京湾	日立造船㈱	1,288,209	H15改造	20	
○	-	○	ごみ焼却施設で焼却(委託)→焼却残渣(溶融飛灰)埋立処分	溶融スラグ	-	-	-	-	無	3,838	14,567	-	-	-	公共水道→東京湾	㈱タクマ	1,935,521	-	21	
○	-	○	ごみ焼却施設で焼却→焼却残渣埋立処分(委託)	-	-	-	-	-	無	1,043	2,870	-	-	-	公共下水道	栗田工業㈱	1,699,500	-	22	
○	-	-	し尿:施設でし尿除去・脱水→脱水汚泥を ごみ焼却施設で焼却(委託)→焼却残渣埋立処分(委託)	-	-	-	-	-	無	1,428	9,417	-	-	-	公共下水道	住友重機工業㈱	1,328,700	H14廃止、中継施設へ 脱水廃液は希釈して下水道放流	23	
○	○	○	施設内焼却設備で焼却→焼却残渣埋立処分	-	-	-	-	-	有	4,941	7,933	-	-	-	瀬戸川→太平洋	久保田鉄工㈱	3,554,952	H18朝夷衛生組合から移管	24	
○	-	○	ごみ焼却施設で焼却→焼却残渣埋立処分	-	-	-	-	-	有	4,978	27,867	-	-	-	鶴枝川→一宮川→太平洋	アタカ工業㈱東京支店	1,125,336	H17焼却設備休止	25	
○	-	-	低炭化処理→土壌改良材として農地還元	土壌改良材	0.2	生産	○	-	無	5,631	5,387	-	74	-	東京湾	栗田工業㈱	2,163,001	-	26	
○	○	○	施設内焼却設備で焼却→焼却残渣埋立処分(委託)	-	-	-	-	-	有	2,311	6,830	-	-	-	新川→太平洋	㈱クボタ	932,736	H23年度廃止	27	
○			施設内で助燃剤化→ごみ焼却施設で焼却(委託)	助燃剤	3.0	搬出	-	-	無	1,146	4,282	-	-	-	新川→太平洋	アタカ大機(株)	1,491,000	-		
○	-	○	施設内焼却設備で焼却→焼却残渣埋立処分(委託)	-	-	-	-	-	有	4,004	15,638	-	-	-	栗山川→太平洋	栗田工業㈱	3,407,137	-	28	

1. し尿処理施設

整理番号	稼働施設数※1	市町村・一部事務組合名	届出施設数※2	施設名称	所在地	電話番号	処理能力 [kL/日]	処理対象廃棄物		稼働開始年月 [西暦]	運転管理体制	汚水の処理方法																		
								し尿	浄化槽汚泥			嫌気性消化	好気性消化	希釈活性汚泥	一段活性汚泥	二段活性汚泥	酸化処理	化学脱窒素	標準脱窒素	高負荷脱窒素	一次処理のみ	高度処理設備								
												凝沈	砂ろ過	膜ろ過	活性炭	生物学的脱窒素	ゼオライト吸着	オゾン処理	接触酸化	その他										
29	26	印旛衛生施設管理組合	26	汚泥再生処理センター	佐倉市宮本332	043-498-1538	195	○	○	2003/4	委託	—	—	—	—	—	—	—	○	—	—	○	—	○	—	—	—	—	—	—
30	27	柏・白井・鎌ヶ谷環境衛生組合	27	アクアセンターあじさい	鎌ヶ谷市軽井沢2102-1	047-442-3492	138	○	○	1999/3	委託	—	—	—	—	—	—	—	○	—	—	○	—	○	—	—	—	—	—	—
31	28	山武郡市広域行政組合	28	環境アクアプラント	東金市家徳335-1	0475-54-0511	245	○	○	1998/11	一部委託	—	—	—	—	—	—	—	○	○	○	—	○	○	—	—	—	—	—	—
32	29	夷隅環境衛生組合	29	いすみ衛生センター	いすみ市万木5	0470-86-2155	115	○	○	1994/9	直営	—	—	—	—	—	—	—	○	—	—	○	○	—	—	—	—	—	—	—
33	30	印西地区衛生組合	30	衛生センター	印旛郡栄町須賀1997-27	0476-95-0252	32	○	○	1992/7	直営	—	—	—	—	—	—	—	○	—	—	○	○	—	—	—	—	—	—	—
34	31	香取広城市町村圏事務組合	31	牧野し尿処理場	香取市牧野2788-1	0478-54-7599	109	○	○	1993/3	直営	—	—	—	—	—	—	—	○	—	○	—	—	○	—	—	—	—	—	—
35	32	香取広城市町村圏事務組合	32	下飯田し尿処理場	香取市下飯田1796	0478-78-1182	65	○	○	1962/4	直営	○	—	—	○	—	—	—	—	—	—	—	—	—	—	—	—	—	—	—

「○」印:該当

※1 休止を含み、稼働前を含まない。

※2 廃棄物の処理及び清掃に関する法律に係る設置届出があり、廃止届出の無い施設を指す。

※3 し尿及び浄化槽汚泥以外の有機性廃棄物の投入量。なお、コミュニティプラントからの処理汚泥は浄化槽汚泥を含む。

1. し尿処理施設

(平成23年度末現在)

汚泥等の処理方法				資源化の方法 (施設内外)	施設内資源化設備				施設内 焼却 設備 の有無	処理実績					放流先	工事施工者	施設整備 事業費 [千円]	備考	整理 番号
施設内設備			資源化能力 [t/日]		区分	方法				処理量 [kL/年]			資源化量 [t/年]						
脱 水	乾 燥	焼 却				堆 肥 化	メ タ ン 発 酵	そ の 他		し尿	浄化槽汚泥	その他※3	堆肥等 固形物	バイオ ガス等					
○	○	○	施設内で堆肥化または 焼却→焼却残渣は汚 泥の水分調整剤として 使用	堆肥化	13.7	生産	○	—	有	10,799	30,317	—	557	—	南部川～ 印旛沼	住友重機械・西武・ 石井工業IV	5,806,185	—	29
○	—	○	施設内焼却設備で焼 却→焼却残渣埋立処 分(委託)	—	—	—	—	—	有	6,865	24,962	—	—	—	金山落～ 手賀沼	㈱クボタ	5,121,160	—	30
○	○	○	施設内焼却設備で焼 却→焼却残渣埋立処 分(委託)	—	—	—	—	—	有	11,465	34,238	—	8	—	真亀川～ 太平洋	アタカ大機㈱	6,651,172	—	31
○	—	○	施設内焼却設備で焼 却→焼却残渣資源化 (委託)	セメント原料化 溶融固化	—	—	—	—	有	6,289	18,770	—	—	—	落合川～ 夷隅川～ 太平洋	㈱クボタ	3,242,234	H17.12組織名称変更(旧 称:夷隅郡環境衛生組合)	32
○	—	—	脱水汚泥・堆肥化施設 で資源化(委託)し、 ごみ焼却施設で焼却(委 託)	堆肥化	—	搬出	—	—	無	1,566	7,431	—	—	—	利根川～ 太平洋	㈱クボタ	1,505,228	—	33
○	—	—	ごみ焼却施設で焼却 (委託)→焼却残渣埋 立処分(委託)	—	—	—	—	—	無	7,263	25,472	—	—	—	公共下水 道	アタカ工業㈱	2,064,495	H19.4組織名称変更(旧 称:北総西部衛生組合)	34
○	—	○	ごみ焼却施設で焼却→ 焼却残渣埋立処分	—	—	—	—	—	無	0	0	—	—	—	黒部川～ 利根川～ 太平洋	三機工業㈱	103,231	H元改造 H18組織名称変更(旧称: 小見川町外二ヶ町清掃組 合) [H21.4香取広城市町村團 事務組合に移管]	35

2. ごみ焼却施設

整理番号	稼働施設数※1 市町村・一部事務組合名	届出施設数※2	施設名称	所在地	電話番号	処理能力 [t/日]	炉の数※3	炉型式	処理方式	処理対象廃棄物							産廃搬入の有無 (一般割合)	稼働開始年月 [西暦]	運転管理体制	前処理設備の有無	処理実績 [t/年]	余熱利用状況										その他		
										可燃ごみ	不燃ごみ	資源ごみ	直燃	粗大ごみ	破砕物	その他処理汚泥						温水場内利用	蒸気場外利用	蒸気場内利用	蒸気場外利用	売却	発電能力 [kW]	最大発電効率[%]	発電量実績 [MWh/年]					
	45 総数	48				8,418.0																												
	32 (市町村)	35				6,605.5																												
	13 (一部事務組合)	13				1,812.5																												
1	1 千葉市	1	北谷津清掃工場	千葉市若葉区北谷津町347	043-228-3911	300	2	全連続燃焼式	ストーカ	○	○	—	○	—	○	—	—	無	1978/2	委託	無	41,770	○	○	○	○	○	—	1,340	4.0	3,427	—		
2	2 千葉市	2	北清掃工場	千葉市花見川区三角町727-1	043-258-5300	570	3	全連続燃焼式	ストーカ	○	—	—	○	—	○	—	—	無	1996/10	長期包括的委託	無	115,852	○	○	○	○	○	○	8,000	12～14	37,885	—		
3	3 千葉市	3	新港清掃工場	千葉市美浜区新港226-1	043-242-3366	405	3	全連続燃焼式	ストーカ	○	—	—	○	—	—	—	—	無	2002/12	長期包括的委託	無	108,914	○	○	○	○	○	○	21,150	26.0	62,322	—		
4	4 銚子市	4	清掃センター	銚子市西小川町4839	0479-23-0075	165	2	全連続燃焼式	流動床	○	—	—	○	—	○	—	—	無	1986/10	委託	有	30,392	○	—	—	—	—	—	—	—	—	—		
5	5 市川市	5	グリーンセンター	市川市田尻1003	047-328-2387	600	3	全連続燃焼式	ストーカ	○	—	—	○	○	○	—	—	無	1994/4	直営	無	120,548	○	○	○	—	○	○	7,000	12.2	37,943	—		
6	6 船橋市	6	南部清掃工場	船橋市潮見町38	047-437-5300	375	3	全連続燃焼式	ストーカ	○	—	—	○	○	—	—	—	無	1989/9	一部委託	有	90,206	○	—	○	—	○	○	1,680	6.0	14,071	—		
7	7 船橋市	7	北部清掃工場	船橋市大神保町1356	047-457-5341	435	3	全連続燃焼式	流動床	○	—	—	○	—	○	○	—	無	1992/4	一部委託	無	92,985	○	—	—	○	—	1,500	4.0	10,020	—			
8	8 船山市	8	清掃センター	船山市出野尾538	0470-23-3033	100	2	准連続燃焼式	ストーカ	○	—	—	○	—	—	—	—	無	1984/10	直営	有	17,595	—	○	—	—	—	—	—	—	—	—		
9	1 木更津市	9	グリーンセンター	木更津市潮浜3-1	0438-36-1133	(140)	(2)	全連続燃焼式	流動床	○	○	○	○	○	○	—	—	無	1988/4	—	—	—	—	—	—	—	—	—	—	—	—	—		
10	1 松戸市	—	六和クリーンセンター(旧炉)	松戸市七右衛門新田316-4	—	(75)	(2)	准連続燃焼式	ストーカ	○	—	—	—	—	—	—	—	無	1966/12	—	—	—	○	—	—	—	—	—	—	—	—	—		
11	1 松戸市	—	六和クリーンセンター(旧炉)	松戸市七右衛門新田316-4	—	(200)	(2)	全連続燃焼式	ストーカ	○	—	—	—	—	—	—	有	1976/10	—	—	—	—	○	—	—	—	—	—	—	—	—	—		
12	9 松戸市	10	グリーンセンター	松戸市高柳新田37	047-384-3115	200	2	全連続燃焼式	ストーカ	○	—	—	—	—	—	○	—	無	1980/12	一部委託	無	38,671	—	—	○	○	—	—	—	—	—	—	—	
13	10 松戸市	11	和名ヶ谷クリーンセンター	松戸市和名ヶ谷1349-2	047-392-1118	300	3	全連続燃焼式	ストーカ	○	—	—	○	○	○	○	有	1995/10	一部委託	無	75,883	—	—	○	○	○	○	2,238	7.0	15,699	—	—	—	
14	11 野田市	12	清掃工場	野田市三ツ橋356-1	04-7138-1001	145	2	准連続燃焼式	ストーカ	○	—	—	○	—	○	○	—	有	1985/3	直営	有	24,723	○	—	—	—	—	—	—	—	—	—	—	
15	12 野田市	13	開道クリーンセンター	野田市古布内1940-1	04-7196-0022	40	2	准連続燃焼式	流動床	○	—	—	○	—	○	—	—	無	1991/7	委託	有	3,656	○	—	—	—	—	—	—	—	—	—	—	
16	13 成田市	14	いずみ清掃工場	成田市小泉344-1	0476-36-1689	144	2	全連続燃焼式	ストーカ	○	—	○	○	—	—	—	—	無	1978/4	一部委託	有	27,084	○	—	—	—	—	—	—	—	—	—	—	
17	14 旭市	15	クリーンセンター	旭市ニの5938-1	0479-62-0955	95	2	准連続燃焼式	ストーカ	○	—	—	—	—	—	—	—	無	1992/8	直営	有	19,852	○	—	—	—	—	—	—	—	—	—	—	
18	1 習志野市	—	芝園清掃センター	習志野市芝園5-3, 9-1	047-451-1793	(180)	(3)	准連続燃焼式	流動床	—	—	—	—	—	—	—	—	—	—	—	—	—	—	—	—	—	—	—	—	—	—	—		
19	15 習志野市	16	芝園清掃工場	習志野市芝園3-2-1	047-451-1793	219	3	全連続燃焼式	シフト式 ガス化溶融	○	—	—	○	—	○	○	○	有	2002/11	委託	無	56,618	○	—	○	—	○	○	2,470	15.0	16,757	—	—	—
20	16 柏市	17	清掃工場	柏市船戸山高野538	04-7131-7900	300	3	全連続燃焼式	流動床	○	—	—	○	○	○	○	○	無	1991/4	委託	有	60,652	○	○	○	—	○	—	1,300	5.0	8,942	—	—	—
21	17 柏市	18	第二清掃工場	柏市南増尾56-2	04-7170-7080	250	2	全連続燃焼式	ストーカ	○	—	—	○	○	—	○	○	17,595	2005/4	委託	無	25,988	○	○	○	—	○	○	2,500	44.0	6,226	—	—	—
22	1 勝浦市	—	中谷ごみ焼却場	勝浦市中谷342	0470-73-2370	(30)	(2)	機械化 ハッチ式	ストーカ	—	—	—	—	—	—	—	—	—	—	—	—	—	—	—	—	—	—	—	—	—	—	—	—	
23	18 勝浦市	19	クリーンセンター	勝浦市串浜1936-18	0470-73-2370	35	1	准連続燃焼式	流動床	○	○	○	○	○	—	—	—	無	1985/4	直営	無	6,059	○	—	—	—	—	—	—	—	—	—	—	—
24	19 市原市	20	福増クリーンセンター第一工場	市原市福増124-2	0436-36-1185	300	3	全連続燃焼式	ストーカ	○	—	—	○	—	○	—	—	無	1984/6	委託	無	43,979	○	○	○	○	—	—	—	—	—	—	—	—
25	20 市原市	21	福増クリーンセンター第二工場	市原市福増124-2	0436-36-1185	220	2	全連続燃焼式	流動床	○	—	—	○	—	○	—	—	無	1994/10	委託	無	43,005	○	○	○	○	○	—	1,500	9.0	10,056	—	—	—
26	21 流山市	22	グリーンセンターごみ焼却施設	流山市下花輪191	04-7157-7411	207	3	全連続燃焼式	流動床式 ガス化溶融	○	○	—	—	○	—	○	—	無	2004/4	一部委託	有	40,116	○	○	○	○	○	○	3,000	15～20	13,242	—	—	—
27	22 八千代市	23	清掃センター1・2号炉	八千代市上高野1384-7	047-483-4521	120	2	全連続燃焼式	流動床	○	—	—	—	—	—	—	—	無	1989/4	委託	有	25,198	○	○	—	—	—	—	—	—	—	—	—	—
28	23 八千代市	24	清掃センター3号炉	八千代市上高野1384-7	047-483-4521	100	1	全連続燃焼式	ストーカ	○	—	—	○	○	○	—	—	無	2001/4	委託	無	28,023	○	○	—	—	—	—	—	—	—	—	—	—
29	24 我孫子市	25	クリーンセンター(1号炉)	我孫子市中峠2264	04-7187-0015	90	1	全連続燃焼式	ストーカ	○	—	—	—	—	○	○	—	無	1973/4	委託	無	18,313	○	—	—	—	—	—	—	—	—	—	—	—
30	25 我孫子市	26	クリーンセンター(2号炉)	我孫子市中峠2264	04-7187-0015	105	1	全連続燃焼式	ストーカ	○	—	—	—	—	○	○	—	無	1992/8	委託	無	15,010	○	—	—	—	—	—	—	—	—	—	—	—
31	26 鴨川市	27	清掃センター	鴨川市北小町2118	04-7093-5300	95	2	全連続燃焼式	流動床	○	—	—	—	—	○	○	—	無	1986/4	直営	無	13,062	—	—	—	—	—	—	—	—	—	—	—	—
32	1 鴨川市	—	天津小湊清掃センター	鴨川市浜茂227-1	04-7094-2050	(20)	(1)	機械化 ハッチ式	ストーカ	○	—	—	—	—	—	—	—	無	1978/4	直営	無	—	—	—	—	—	—	—	—	—	—	—	—	
33	1 鴨川市	—	ごみ焼却場	鴨川市西江見497-1	04-7096-0104	(16)	(2)	機械化 ハッチ式	ストーカ	○	—	—	○	—	○	—	—	無	1980/8	直営	無	—	—	—	—	—	—	—	—	—	—	—	—	—
34	1 鎌ヶ谷市	—	クリーンセンター	鎌ヶ谷市初富803-14	047-445-1141	(70)	(2)	准連続燃焼式	流動床	○	○	○	○	—	—	—	—	無	1986/4	—	無	—	—	○	—	—	—	—	—	—	—	—	—	
35	1 君津市	28	清掃工場	君津市三直1552-35	0439-52-5353	(180)	(2)	全連続燃焼式	流動床	○	—	—	○	○	○	○	—	無	1992/4	—	有	—	—	—	—	—	—	—	—	—	—	—	—	
36	1 富津市	—	環境センター	富津市桜井総称鬼38-1	0439-37-2020	(60)	(2)	機械化 ハッチ式	ストーカ	○	—	—	—	—	—	—	—	1976/4	—	—	—	—	—	—	—	—	—	—	—	—	—	—	—	
37	27 浦安市	29	クリーンセンター(ごみ処理施設)	浦安市千鳥15-2	047-381-5300	270	3	全連続燃焼式	流動床	○	○	—	○	○	○	—	有	1995/4	委託	有	54,073	—	—	○	○	○	○							

2. ごみ焼却施設

(平成23年度末現在)

資源化量実績[t/年]						燃え殻の 処理設備	集じん灰の 処理設備	排ガスの処理方法										排水処理設備				処理水の 放流先	工事施工者	施設整備 事業費 [千円]	備考	整理 番号																																																																																																																																																																																																																																																																																																																																																																																																																																																																																																																																																																																																																																																																																																																																																																																																																																																																																																																																																																																																																																																																																																																																																																																																																																						
合計	焼却前 磁選物等	焼却後 磁選物等	溶融スラグの 製造・利用※4	焼却残渣の エコセメント 原料化	その他			除じん設備										ろ過 式 洗 浄	活性 炭 吸 着	熱 媒 反 応 装 置	白 煙 防 止 装 置						その 他 の 処 理	ご み ビ ット 排 水	水 噴 射 排 水	洗 排 水	灰 出 し 排 水	そ の 他																																																																																																																																																																																																																																																																																																																																																																																																																																																																																																																																																																																																																																																																																																																																																																																																																																																																																																																																																																																																																																																																																																																																																																																																																																
								種 式 除 じん	サイ イ ク ロ ン	電 気 集 塵 機	バ グ フ ィ ル タ の 他	そ の 他	ろ 過 式	活 性 炭 吸 着	熱 媒 反 応 装 置	白 煙 防 止 装 置	その 他 の 処 理																																																																																																																																																																																																																																																																																																																																																																																																																																																																																																																																																																																																																																																																																																																																																																																																																																																																																																																																																																																																																																																																																																																																																																																																																																															

2. ごみ焼却施設

整理番号	稼働施設数※1	市町村・一部事務組合名	届出施設数※2	施設名称	所在地	電話番号	処理能力 [t/日]	炉の数※3	炉型式	処理方式	処理対象廃棄物							産廃搬入の有無 (一般割合)	稼働開始年月 [西暦]	運転管理体制	前処理設備の有無	処理実績 [t/年]	余熱利用状況							その他		
											可燃ごみ	不燃ごみ	資源ごみ	直搬ごみ	粗大ごみ	破砕処理汚泥	その他						温水 場内利用	蒸気 場外利用	場内利用	場外利用	売却	発電能力 [kW]	最大発電 効率[%]		発電	
																															発電量 実績 [MWh/年]	の
43	—	南房総市	—	千倉清掃センター	南房総市千倉町南朝夷789	0470-44-1263	(60)	(2)	准連続燃焼式	ストーカ	○	○	○	○	○	—	—	1983/7	—	無	—	—	—	—	—	—	—	—	—	—		
44	—	香取市	—	佐原ごみ焼却場	香取市大崎1900	0478-58-1400	(30)	(2)	固定ハッチ式	ストーカ	○	—	—	—	—	—	—	不明	—	無	—	—	—	—	—	—	—	—	—	—		
45	—	山武市	—	成東塵芥処理場	山武市成東字稲荷台3788-4	—	(10)	(1)	機械化ハッチ式	ストーカ	—	—	—	—	—	—	—	1970/4	—	—	—	—	—	—	—	—	—	—	—	—		
46	—	いすみ市	—	大原クリーンセンター	いすみ市新田24-5	0470-62-3942	(30)	(2)	准連続燃焼式	ストーカ	○	—	—	—	○	○	—	1980/11	—	無	—	—	—	—	—	—	—	—	—	—		
47	—	いすみ市	—	旧夷崎町御清組焼却処理施設	いすみ市小又井170	0470-86-3721	(15)	(2)	機械化ハッチ式	ストーカ	○	—	—	—	—	—	—	1977/11	—	無	—	○	—	—	—	—	—	—	—	—	—	
48	31	いすみ市	34	いすみクリーンセンター	いすみ市小又井170	0470-86-3721	48	2	機械化ハッチ式	ストーカ	○	—	—	—	○	—	—	1994/1	直営	有	7,964	○	—	—	—	—	—	—	—	—	—	
49	—	大多喜町	—	環境センター	夷崎部大多喜町弥喜用562	0470-83-0331	(15)	(2)	機械化ハッチ式	ストーカ	○	—	—	—	—	—	—	1985/4	直営	無	—	—	—	—	—	—	—	—	—	—	—	
50	32	御宿町	35	清掃センター	夷崎部御宿町久保1041	0470-68-4613	32.5	1	准連続燃焼式	ストーカ	○	○	○	○	○	—	無	2002/11	委託	無	9,291	○	—	—	—	—	—	—	—	—	—	
51	33	長生郡市広域市町村圏組合	36	環境衛生センターごみ処理場3号炉	長生郡長生村藪塚1115-1	0475-20-1400	81	1	全連続燃焼式	ストーカ	○	—	—	—	○	○	—	1996/3	一部委託	有	7,906	○	○	○	—	—	—	—	—	—	—	
52	—	長生郡市広域市町村圏組合	—	環境衛生センターごみ処理場1、2号炉	長生郡長生村藪塚1115-1	0475-20-1400	144	2	全連続燃焼式	ストーカ	○	—	—	—	○	○	—	1999/3	一部委託	有	40,668	○	○	○	○	○	1,800	11.0	12,133	—	—	
53	34	鋸南地区環境衛生組合	37	大谷クリーンセンター	南房総市檜蓑谷260	0470-57-2646	80	2	准連続燃焼式	ストーカ	○	○	○	○	○	—	無	1983/4	直営	無	6,996	—	—	—	—	—	—	—	—	—	—	
54	35	柏・白井・鎌ヶ谷環境衛生組合	38	グリーンセンターしらさぎ	柏市藤ヶ谷1582	04-7160-8953	257	3	全連続燃焼式	流動床	○	—	—	○	○	—	有	2000/4	一部委託	有	39,806	○	○	—	—	—	—	—	—	—	—	
55	36	匝瑳市ほか二町環境衛生組合	39	松山清掃工場	匝瑳市松山1107	0479-72-3036	80	2	准連続燃焼式	流動床	○	○	○	—	○	—	無	1984/4	一部委託	有	13,808	○	—	—	—	—	—	—	—	—	—	
56	37	佐倉市、酒々井町清掃組合	40	酒々井リサイクル文化センター 焼却処理施設(A及びB系焼却炉)	印旛郡酒々井町豊1506	043-496-7511	120	2	全連続燃焼式	流動床	○	—	—	○	—	○	—	無	1987/4	委託	有	19,663	—	—	○	—	—	—	—	—	—	
57	38	佐倉市、酒々井町清掃組合	41	酒々井リサイクル文化センター 焼却処理施設(C系焼却炉)	印旛郡酒々井町豊1506	043-496-7511	100	1	全連続燃焼式	流動床	○	—	—	○	—	○	—	無	1990/4	委託	有	10,511	—	—	○	—	—	—	—	—	—	
58	39	佐倉市、酒々井町清掃組合	42	酒々井リサイクル文化センター 焼却処理施設(D系焼却炉)	印旛郡酒々井町豊1506	043-496-7511	100	1	全連続燃焼式	流動床	○	—	—	○	—	○	—	無	2005/4	委託	有	22,122	—	—	○	—	○	○	2,500	10.5	14,089	—
59	40	山武郡市環境衛生組合	43	ごみ処理施設(焼却施設)	山武市松尾町金尾1149-1	0479-86-3516	110	2	全連続燃焼式	流動床	○	○	—	○	○	○	—	無	1996/4	一部委託	無	15,036	○	—	—	—	—	—	—	—	—	
60	41	東金市外三市町清掃組合	44	東金市外三市町環境クリーンセンター	東金市三ツ尻340	0475-55-9131	210	3	全連続燃焼式	ストーカ	○	○	○	○	○	—	無	1998/4	委託	無	43,987	○	○	—	—	—	—	—	—	—	—	
61	42	東金市外三市町清掃組合	45	東金市外三市町環境クリーンセンター(溶融施設)	東金市三ツ尻340	0475-55-9131	26	1	全連続燃焼式	灰溶融	—	—	—	—	—	○	無	1998/4	委託	有	961	—	—	—	—	—	—	—	—	—	—	
62	43	印西地区環境整備事業組合	46	印西グリーンセンター-1、2号炉	印西市大塚1-1-1	0476-46-2732	200	2	全連続燃焼式	ストーカ	○	—	—	—	—	○	—	無	1986/4	一部委託	無	20,234	—	—	○	○	—	850	10.0	4,103	—	
63	—	印西地区環境整備事業組合	—	印西グリーンセンター-3号炉	印西市大塚1-1-1	0476-46-2732	100	1	全連続燃焼式	ストーカ	○	—	—	—	○	—	—	1999/4	一部委託	無	19,710	—	—	○	○	—	850	10.0	—	—	—	
64	44	香取広域市町村圏事務組合	47	伊地山クリーンセンター	香取市伊地山665-2	0478-59-2148	135	3	准連続燃焼式	ストーカ	○	—	○	—	—	—	無	1996/4	直営	有	23,495	—	—	—	—	—	—	—	—	—	—	
65	45	香取広域市町村圏事務組合	48	仁良清掃工場	香取市仁良113-1	0478-78-2144	70	2	准連続燃焼式	ストーカ	○	—	—	○	—	○	—	無	1980/4	直営	無	14,098	—	—	—	—	—	—	—	—	—	
参考1	(株)かずさクリーンシステム	—	焼却処理施設	木更津市新港17-5,17-3	0438-30-2071	200	2	全連続燃焼式	シャフト式ガス化溶融	○	○	—	—	—	—	○	有【条例産廃】	2002/4	委託	無	110,866	—	—	○	—	○	○	3,000	15.1	32,766	—	
参考2	(株)かずさクリーンシステム	—	焼却処理施設(2期)	木更津市新港17-5,17-3	0438-30-2071	250	2	全連続燃焼式	シャフト式ガス化溶融	○	○	—	—	—	—	○	有【条例産廃】	2006/4	委託	無	—	—	—	○	—	○	○	5,000	18.3	—	—	

「○」印:該当

※1 休止中、稼働前は含まない。

※2 廃棄物の処理及び清掃に関する法律に係る設置届出があり、廃止届出の無い施設を指す。

※3 稼働中のもの(使用停止分を除く)

※4 最終処分場での埋立処分量含まない。

(平成23年度末現在)

201

3. 粗大ごみ処理施設※1

(平成23年度末現在)

整理 番号	稼働 施設 数※2	市町村・ 一部事務組合名	届出 施設 数※3	施設名称	所在地	電話番号	処理能力 [t/日]	処理方式						施設内 設備数	産廃 搬入 の有無 (一廃 割合)	運転 管理 体制		
								破碎				圧 縮 梱 包	そ の 他					
								衝 撃 破 碎	せん 断 破 碎	圧 縮 破 碎	そ の 他							
	24	総数	24				1141.2											
	17	(市町村)	17				901.3											
	7	(一部事務組合)	7				239.9											
1	1	千葉市	1	新浜リサイクルセン ター	千葉市中 央区新浜 町4	043-263- 9100	125	○	－	－	－	－	－	1	無	委託		
2	2	銚子市	2	清掃センター粗大ご み処理施設	銚子市西 小川町 4839	0479-23- 0075	30	－	－	○	－	－	－	1	無	委託		
3	3	市川市	3	クリーンセンター (不燃・粗大ごみ処 理施設)	市川市田 尻1003	047-328- 2387	75	○	○	－	－	－	－	1	無	直営		
4	4	船橋市	4	破碎選別処理施設	船橋市大 神保町 1356	047-457- 7175	92	－	○	－	－	－	－	1	無	委託		
5	5	木更津市	5	クリーンセンター 粗 大ごみ処理施設	木更津市 潮浜3-1	0438-36- 1133	25	○	－	－	－	○	－	2	有 (99%)	直営		
6	6	松戸市	6	日暮クリーンセン ター	松戸市五 香西5-14- 1	047-388- 6555	80	○	－	－	－	○	－	2	無	委託		
7	7	野田市	7	関宿クリーンセン ター	野田市古 布内1940- 1	04-7196- 0022	14	○	○	－	－	○	○	3	無	委託		
8	8	旭市	8	クリーンセンター 粗 大ごみ処理施設	旭市ニの 5938-1	0479-62- 0955	30	－	－	－	○	－	－	1	無	直営		
9	9	柏市	9	清掃工場 粗大ごみ 処理施設	柏市船戸 山高野538	04-7131- 7900	50	○	－	－	－	－	－	1	無	委託		
10	10	市原市	10	福増クリーンセン ター第一粗大ごみ 処理施設	市原市福 増124-2	0436-36- 1185	60	○	○	－	－	○	－	2	無	委託		
11	11	市原市	11	福増クリーンセン ター第二粗大ごみ 処理施設	市原市福 増124-2	0436-36- 1185	65	○	○	－	－	－	－	2	無	委託		
12	12	流山市	12	クリーンセンター リ サイクル館	流山市下 花輪191	04-7157- 7411	54.3	－	○	－	－	○	－	7	無	委託		
13	13	八千代市	13	粗大ごみ処理施設	八千代市 上高野 1384-7	047-483- 4521	50	○	○	－	－	○	－	3	無	委託		
14	14	我孫子市	14	粗大ごみ処理施設	我孫子市 中峠2274	04-7187- 0015	50	－	○	○	－	－	－	1	無	委託		
15	15	浦安市	15	クリーンセンター(不 燃・粗大ごみ処理施 設)	浦安市千 鳥15-2	047-381- 5300	70	○	○	－	－	○	－	2	無	委託		
16	16	四街道市	16	クリーンセンター粗 大ごみ処理施設	四街道市 山梨2002	043-432- 8527	15	○	○	－	－	○	－	2	無	委託		
17	17	袖ヶ浦市	17	袖ヶ浦クリーンセン ター 粗大ごみ処理 施設	袖ヶ浦市 長浦580- 249	0438-63- 1881	16	○	○	－	－	－	－	2	無	委託		
18	18	長生郡市広域市町 村圏組合	18	環境衛生センターご み処理場	長生郡長 生村藪塚 1115-1	0475-20- 1400	36	○	○	○	－	－	－	1	無	一部 委託		
19	19	匝瑳市ほか二町環 境衛生組合	19	粗大ごみ処理施設	匝瑳市松 山114-1	0479-72- 3036	8.85	－	－	－	○	－	－	1	無	直営		

3. 粗大ごみ処理施設※1

(平成23年度末現在)

稼働 開始 年月 [西暦]	処理対象廃棄物								処理実績		工事施工者	施設整備 事業費 [千円]	備考	整理 番号
	可 燃 ご み	不 燃 ご み	資 源 ご み	直 搬 ご み	粗 大 ご み	破 砕 ご み	し 尿 処 理 汚 泥	そ の 他	処理量 [t/年]	資源化量 [t/年]				
									110,696	37,688				
									85,025	26,537				
									25,671	11,151				
1995/4	—	○	—	—	○	—	—	—	13,373	1,757	三菱重工業(株)	7,277,833	—	1
1988/4	—	○	—	—	○	—	—	—	2,136	0	三菱重工業(株)	406,400	—	2
1994/4	—	○	—	—	○	—	—	—	6,374	2,002	川崎重工業(株)	2,163,000	—	3
1996/4	—	—	—	—	○	—	—	—	15,957	2,054	杉本興業(株)	—	—	4
1988/4	—	○	○	—	○	—	—	—	2,895	604	石川島播磨重工業(株)	4,288,000	—	5
1988/4	—	○	—	—	—	—	—	○	7,154	4,781	【圧縮】(株)モリタ 【破碎】三菱レイヨンエ ンジニアリング(株)	1,506,842	—	6
1991/7	—	○	○	—	○	—	—	—	366	31	(株)神戸製鋼所	428,954	—	7
1983/5	—	○	—	—	○	—	—	—	1,870	73	富士電機総設(株)	267,000	—	8
1977/8	—	○	—	○	○	—	—	—	8,030	7,058	(株)栗本鐵工所	1,118,050	—	9
1986/4	—	○	—	—	○	—	—	—	182	48	富士電機総設(株)	606,720	現状は、第二粗大ごみ処理施設 (No.11)の予備施設	10
1996/4	—	○	○	—	○	—	—	—	6,543	1,171	三菱重工業(株)	3,099,270	第一粗大ごみ処理施設(No.10)と は届出別途	11
2003/4	○	○	○	—	○	—	—	—	6,828	2,466	(株)荏原製作所	2,578,725	—	12
1982/11	—	—	○	—	○	—	—	—	886	47	川崎重工業(株), 西松建設(株)	483,290	—	13
1977/9	—	○	—	—	○	—	—	—	1,461	765	三菱重工業(株)	315,000	—	14
1995/4	—	○	○	—	○	—	—	○	3,549	1,256	(株)荏原製作所	2,575,000	—	15
1992/4	○	—	○	—	○	—	—	—	2,543	377	JFEエンジニアリング(株)	1,219,217	—	16
1989/4	—	—	○	—	○	—	—	—	4,878	2,047	富士電機総設(株)	838,180	破碎機1基, 選別機1基	17
1996/3	—	○	—	—	○	—	—	—	6,210	2,676	日立造船(株)	1,872,333	—	18
1998/4	—	—	—	—	○	—	—	—	2,139	0	(株)イグスンドジャパン	不明	—	19

3. 粗大ごみ処理施設※1

(平成23年度末現在)

整理番号	稼働施設数※2	市町村・一部事務組合名	届出施設数※3	施設名称	所在地	電話番号	処理能力 [t/日]	処理方式						施設内設備数	産廃搬入の有無 (一廃割合)	運転管理体制
								破碎				圧縮梱包	その他の			
								衝撃破碎	せん断破碎	圧縮破碎	その他の					
20	20	佐倉市、酒々井町清掃組合	20	酒々井リサイクル文化センター 粗大ごみ処理施設	印旛郡酒々井町墨1506	043-496-7511	50	○	○	－	－	－	－	1	無	委託
21	21	東金市外三市町清掃組合	21	東金市外三市町環境クリーンセンター 粗大ごみ処理施設	東金市三ヶ尻340	0475-55-9131	10	○	－	－	－	－	－	1	無	委託
22	22	印西地区環境整備事業組合	22	印西クリーンセンター 破碎処理施設	印西市大塚1-1-1	0476-46-2731	50	○	○	－	－	－	－	1	無	一部委託
23	23	香取広域市町村圏事務組合	23	粗大ごみ処理施設	香取市伊地山御斎塚665-1他	0478-78-1182	35	－	－	－	○	－	－	1	無	直営
24	24	安房郡市広域市町村圏事務組合	24	粗大ごみ処理施設	館山市出野尾540	0470-23-4655	50	○	－	－	－	○	－	2	委託	委託

「○」印:該当

※1 廃棄物の処理及び清掃に関する法律第9条の3第1項による設置届出書に基づき、「4. 資源化等を行う施設」と区分している。

※2 休止を含み、稼働前は含まない。

※3 廃棄物の処理及び清掃に関する法律に係る設置届出があり、廃止届出の無い施設を指す。

3. 粗大ごみ処理施設※1

(平成23年度末現在)

稼働 開始 年月 [西暦]	処理対象廃棄物								処理実績		工事施工者	施設整備 事業費 [千円]	備考	整理 番号
	可 燃 ご み	不 燃 ご み	資 源 ご み	直 搬 ご み	粗 大 ご み	破 砕 ご み	し 尿 処 理 汚 泥	そ の 他	処理量 [t/年]	資源化量 [t/年]				
1987/4	—	—	○	—	○	—	—	—	7,651	2,347	(株)荏原製作所	709,000	—	20
1998/4	—	—	—	—	○	—	—	—	2,193	713	(株)タクマ	1,359,600	—	21
1986/4	—	—	—	—	—	—	—	○	3,457	3,456	JFE	513,400	—	22
1996/4	—	○	—	—	○	—	—	—	2,343	1,056	極東開発工業(株)	1,916,933	—	23
1985/4	—	—	—	—	○	—	—	—	1,678	903	(株)栗本鐵工所	440,000	—	24

4. 資源化等を行う施設※1

(平成23年度末現在)

整理番号	稼働施設数※2	市町村・一部事務組合名	届出施設数※3	施設名称	所在地	電話番号	処理能力[t/日]	処理方法						施設内設備数	産廃搬入の有無(一廃割合)	稼働開始年月[西暦]	運転管理体制
								機械選別	圧縮・梱包	ごみ堆肥化	ごみ飼料化	メタン化	その他				
	24 総数		25				818.2										
	20 (市町村)		21				747.5										
	4 (一部事務組合)		4				70.7										
1	1	千葉市	1	新浜リサイクルセンター	千葉市中央区新浜町4	043-263-9100	95	○	—	—	—	—	○	1	無	1995/4	委託
2	2	船橋市	2	リサイクルセンター	船橋市小野田町1531	047-457-7315	70	○	○	—	—	—	○	1	無	1987/11	委託
3	3	船橋市	3	北部清掃工場焼却残渣リサイクルプラント	船橋市大神保町1356	047-457-5341	22	○	—	—	—	—	○	1	無	1994/4	直営
4	—	船橋市	4	焼却灰再資源化施設	船橋市潮見町38	047-437-5300	(25)	—	—	—	—	—	○	(1)	無	1999/4	—
5	4	松戸市	5	資源リサイクルセンター	松戸市松飛台286-15	047-384-7890	50	○	—	—	—	—	○	1	無	1981/4	委託
6	5	野田市	6	関宿クリーンセンター	野田市古布内1940-1	04-7196-0020	8	○	—	—	—	—	○	1	無	1991/3	委託
7	6	成田市	7	リサイクルプラザ	成田市小泉344-1	0476-36-1000	40	○	○	—	—	—	○	6	無	1998/4	委託
8	7	旭市	8	クリーンセンター 資源ごみ選別処理施設	旭市ニの5938-1	0479-62-0955	10	○	—	—	—	—	○	1	無	2000/1	一部委託
9	8	習志野市	9	リサイクルプラザ	習志野市芝園3-2-2	047-453-0530	50	○	○	—	—	—	○	6	無	1996/3	委託
10	9	柏市	10	リサイクルプラザ	柏市十余二348-202	04-7199-5081	176	○	○	—	—	—	—	1	無	2002/4	委託
11	10	市原市	11	福増クリーンセンター第二粗大ごみ処理施設	市原市福増124-2	0436-36-1185	48	○	○	—	—	—	○	1	無	1996/4	委託
12	11	八千代市	12	清掃センター(資源化施設)	八千代市上高野1384-7	047-483-4521	3.6/5h	○	—	—	—	—	○	1	無	1995/4	委託
13	12	八千代市	13	清掃センター(ペットボトル減容施設)	八千代市上高野1384-7	047-483-4521	3/5h	—	○	—	—	—	—	1	無	2006/4	委託
14	13	君津市	14	リサイクルプラザ	君津市三直1552-35	0439-52-5353	44	○	○	—	—	—	○	6	無	1997/4	直営
15	14	富津市	15	環境センター 不燃物処理施設	富津市桜井総称鬼沼山8-1	0439-37-2020	12	○	—	—	—	—	—	1	無	1976/4	一部委託
16	15	浦安市	16	クリーンセンター(再資源化施設)	浦安市千鳥15-2	047-581-5300	41	○	○	—	—	—	○	1	無	1999/4	一部委託
17	16	富里市	17	クリーンセンター 不燃物処理施設	富里市中沢字仙上	0476-93-4529	25	—	○	—	—	—	○	3	無	1979/4	委託
18	17	いすみ市	18	いすみクリーンセンター(破碎施設)	いすみ市小又井170	0470-86-3721	15	—	—	—	—	—	○	1	無	1977/11	直営
19	18	いすみ市	19	いすみクリーンセンター(圧縮施設)	いすみ市小又井170	0470-86-3721	10	—	○	—	—	—	—	1	無	1977/11	直営
20	19	いすみ市	20	大原クリーンセンター(不燃物処理施設)	いすみ市新田24-5	0470-62-3942	25	—	—	—	—	—	○	1	無	1980/11	直営
21	20	大多喜町	21	環境センター	夷隅郡大多喜町弥喜用562	0470-83-0331	6.5	—	○	—	—	—	—	2	無	2007/3	直営
22	21	香取広域市町村圏事務組合	22	長岡不燃物処理場	香取市長岡1539	—	15	○	—	—	—	—	○	1	無	1995/4	直営
23	22	柏・白井・鎌ヶ谷環境衛生組合	23	リサイクルセンター(資源化施設)	鎌ヶ谷市軽井沢2102-4	047-444-2321	20	○	—	—	—	—	—	1	無	1991/4	委託
24	23	柏・白井・鎌ヶ谷環境衛生組合	24	リサイクルセンター(圧縮処理施設)	鎌ヶ谷市軽井沢2102-4	047-444-2321	13.7	—	○	—	—	—	—	2	無	2003/10	委託
25	24	山武郡市環境衛生組合	25	ごみ処理施設(リサイクルプラザ)	山武市松尾町金尾1149-1	0479-86-3516	22	○	○	—	—	—	○	3	無	1996/4	委託

「○」印: 該当

※1 廃棄物の処理及び清掃に関する法律第9条の3第1項による設置届出書に基づき、「3. 粗大ごみ処理施設」と区分している。

※2 休止を含み、稼働前は含まない。

※3 廃棄物の処理及び清掃に関する法律に係る設置届出があり、廃止届出の無い施設を指す。

4. 資源化等を行う施設※1

(平成23年度末現在)

処理対象廃棄物															処理実績		工事施工者	施設整備 事業費 [千円]	備考	整理 番号		
紙 類	金 属 類	ガ ラ ス 類	ペ ット ボ ト ル	そ の 他 プ ラ ス チ ッ ク	布 類	家 庭 系 生 ご み	事 業 系 生 ご み	そ の 他 資 源 ご み	可 燃 ご み	不 燃 ご み	粗 大 ご み	直 接 搬 入 ご み	汚 泥	し 尿	そ の 他	処理量 [t/年]					資源化量 [t/年]	
																	87,462	71,206				
																	76,318	63,356				
																	11,144	7,850				
－	○	○	○	－	－	－	－	○	－	－	－	－	－	－	○		10,316	10,316	三菱重工業㈱	不明	粗大ごみ処理施設と一 体整備のため個別事 業費算出不可	1
－	○	○	○	－	－	－	－	－	－	－	－	－	－	－	－		8,532	8,184	㈱モリタ	－	施設は賃借のため市 の負担はない。	2
－	－	－	－	－	－	－	－	－	－	－	－	－	－	－	○		0	0	㈱テクノフロンティア	244,110	北部清掃工場敷地内	3
－	－	－	－	－	－	－	－	－	－	－	－	－	－	－	○		0	0	荏原・三井不動産建設 JV	1,851,989	南部清掃工場敷地内 H19.4休止	4
－	○	○	○	－	○	－	－	－	－	－	－	－	－	－	○		7,135	4,509	メタウォーター㈱	372,000	－	5
－	○	○	－	－	－	－	－	○	－	－	－	－	－	－	○		3	3	㈱神戸鉄鋼所	－	－	6
－	○	○	○	－	－	－	－	○	－	－	－	－	－	－	○		3,543	2,210	【PET圧縮機】三菱重 工業㈱【左記以外】住 友重機械工業㈱	2,214,379	破砕機2基、圧縮機3 基、選別機1基	7
－	○	○	○	－	－	－	－	－	－	－	－	－	－	－	－		1,931	1,550	小野工業㈱	21,987	－	8
－	○	○	○	－	－	－	－	－	－	○	○	○	－	－	○		6,749	2,264	【粗大ごみ処理施設 棟】バブコック日立㈱、 【再生施設棟】畠山建	2,304,532	破砕機2基、圧縮機3 基、選別機1基 [H21.8 処理能力変 更52t→49.65t]	9
○	○	○	○	－	○	－	－	－	－	－	－	－	－	－	○		23,770	23,460	バブ日立・若柴・長谷 川JV	4,849,560	－	10
－	○	○	－	－	－	－	－	－	－	－	－	－	－	－	－		2,324	1,686	三菱重工業㈱		粗大ごみ処理施設と一 体整備のため個別事 業費算出不可	11
－	○	○	－	－	－	－	－	－	－	－	－	－	－	－	－		623	623	川崎重工業㈱	35,258	八千代市清掃センター 内	12
－	－	－	○	－	－	－	－	－	－	－	－	－	－	－	－		553	553	西松建設㈱	305,025	八千代市清掃センター 内	13
○	○	○	○	○	○	－	－	－	－	－	－	－	－	－	－		1,881	660	㈱栗本鐵工所	2,125,810	破砕機2基、圧縮機2 基、選別機2基	14
－	○	○	○	－	－	－	－	－	－	○	○	－	－	－	－		1,818	856	富士電機システムズ	68,585	－	15
○	○	○	○	－	－	－	－	－	－	－	－	－	－	－	－		5,215	5,215	㈱荏原製作所	2,929,500	－	16
－	○	○	－	－	－	－	－	－	－	－	－	－	－	－	－		459	396	富士電機総設㈱	30,459	破砕機1基、圧縮機2基	17
－	－	○	－	－	－	－	－	－	－	－	－	－	－	－	○		10	－	守住工業㈱	28,603	焼却施設の付帯設備 であったが、焼却施設 廃止後は単独で稼動	18
－	○	－	－	－	－	－	－	－	－	－	－	－	－	－	－		52	52	富士電機	不明	焼却処理施設(廃止 済)と一体整備のため 個別事業費算出不可	19
－	－	○	－	－	－	－	－	－	－	－	－	－	－	－	○		431	－	守住工業㈱	不明	焼却処理施設(廃止 済)と一体整備のため 個別事業費算出不可	20
－	○	－	○	○	－	－	－	－	－	－	－	－	－	－	－		973	819	鎌長製衡K.K.・日鐵運 輸㈱	5,980・3,570	－	21
－	○	○	－	－	－	－	－	－	－	－	－	－	－	－	－		1,590	747	住友金属工業㈱	118,141	[H21.4香取広城市町 村園事務組合へ移管]	22
○	○	○	－	－	○	－	－	－	－	－	－	－	－	－	－		4,040	3,630	三菱レイヨン・エンジ ニアリング㈱	917,141	鎌ヶ谷市から移管	23
－	－	－	○	○	－	－	－	－	－	－	－	－	－	－	－		2,204	2,060	日鐵運輸㈱	－	No.21とは届出別途 圧縮機2基	24
○	○	○	○	－	○	－	－	－	－	○	○	－	－	－	－		3,310	1,413	JFE	1,251,447	破砕機1基、圧縮機1 基、選別機1基	25

5. 埋立処分地

(平成23年度末現在)

整理番号	稼働施設数※1 市町村・一部事務組合名	届出施設数※2	施設名称	所在地	電話番号	敷地面積 ^{※3} [㎡]	埋立地面積 ^{※3} [㎡]	埋立容量 ^{※3} [㎡]	埋立対象廃棄物												産廃搬入の有無割合	埋立開始年月 [西暦]	埋立終了(予定)年月	運転管理体制	土地所有者				立地の区分			
									可燃ごみ	不燃ごみ	資源物	直搬	粗大	砕石	その他	焼却残渣			溶融スラグ													
																燃え尽きた灰	集じん灰	溶融灰														
	25	総数	52			924,283	517,757	4,125,073																								
	16	(市町村)	37			548,479	333,737	2,806,958																								
	9	(一部事務組合)	15			375,804	184,020	1,318,115																								
1	千葉市	下田最終処分場	千葉市若葉区下田町1005	043-245-5244	(453,781)	(129,984)	(1,019,648)	○	○	○	○	○	○	○	○	○	○	○	○	無	1971/11	1997/3	委託	○	○	○	○	○	○	○	○	○
2	千葉市	中田最終処分場	千葉市若葉区更科町2479-1	043-245-5244	(111,944)	(71,800)	(447,800)	○	○	○	○	○	○	○	○	○	○	○	○	無	1978/2	1994/9	委託	○	○	○	○	○	○	○	○	○
3	千葉市	蘇我地区廃棄物埋立処分場	千葉市中央区蘇我町2-1377	043-245-5244	(171,000)	(148,000)	(800,000)	○	○	○	○	○	○	○	○	○	○	○	有(50%)	1982/4	1992/9	委託	○	○	○	○	○	○	○	○	○	○
4	千葉市	東部最終処分場	千葉市若葉区中野町2720-1	043-245-5244	(72,594)	(33,800)	(286,400)	○	○	○	○	○	○	○	○	○	○	○	無	1993/5	2000/10	委託	○	○	○	○	○	○	○	○	○	○
5	千葉市	新内陸最終処分場	千葉市若葉区更科町1457	043-245-5244	121,200	82,800	939,000	○	○	○	○	○	○	○	○	○	○	○	無	2000/9	2032	委託	○	○	○	○	○	○	○	○	○	○
6	銚子市	長塚埋立処分地	銚子市長塚町6-4261-1	—	(31,697)	(24,291)	(286,000)	○	○	○	○	○	○	○	○	○	○	○	無	不明	1988/8	—	○	○	○	○	○	○	○	○	○	
7	銚子市	一般廃棄物最終処分場	銚子市八木町6225	0479-23-8991	53,450	33,000	266,000	○	○	○	○	○	○	○	○	○	○	○	無	1988/10	2013/3	直営	○	○	○	○	○	○	○	○	○	○
8	船橋市	汚泥処分場	船橋市大神保町1531-1,1340-1,1340-2	047-434-1161	(7834)	(3483)	(15994)	○	○	○	○	○	○	○	○	○	○	○	有(不明)	1984/6	1998/12	—	○	○	○	○	○	○	○	○	○	
9	館山市	一般廃棄物最終処分場	館山市西長田1153	0470-24-3701	24,100	10,300	119,200	○	○	○	○	○	○	○	○	○	○	○	無	1985/4	2011/3	直営	○	○	○	○	○	○	○	○	○	○
10	松戸市	一般廃棄物印旛村松虫最終処分場	印西市松虫408地先	047-366-7335	(9450)	(6000)	(47000)	○	○	○	○	○	○	○	○	○	○	○	無	1981/9	1987/3	—	○	○	○	○	○	○	○	○	○	○
11	松戸市	日暮最終処分場	松戸市五香西5-35-8	047-388-6555	9,440	8,587	35,727	○	○	○	○	○	○	○	○	○	○	○	無	1985/4	未定	直営	○	○	○	○	○	○	○	○	○	○
12	野田市	一般廃棄物最終処分場	野田市瀬戸字金打1000	04-7125-1111	(21294)	(21294)	(42249)	○	○	○	○	○	○	○	○	○	○	○	無	1976/12	1982/3	委託	○	○	○	○	○	○	○	○	○	○
13	野田市	一般廃棄物最終処分場	野田市瀬戸字浅間下1068	04-7125-1111	(51562)	(51562)	(118593)	○	○	○	○	○	○	○	○	○	○	○	無	1982/4	1989/3	委託	○	○	○	○	○	○	○	○	○	○
14	野田市	平井一般廃棄物最終処分場	野田市平井字根松409	04-7196-0022	(13364)	(10000)	(35095)	○	○	○	○	○	○	○	○	○	○	○	無	1980/4	1988/4	委託	○	○	○	○	○	○	○	○	○	○
15	野田市	岡田一般廃棄物最終処分場	野田市岡田字北谷531	04-7196-0022	(9882)	(8900)	(26400)	○	○	○	○	○	○	○	○	○	○	○	無	1988/5	1993/3	委託	○	○	○	○	○	○	○	○	○	○
16	成田市	成田クリーンパーク	成田市十余三73-34	0476-36-1278	(42100)	(22800)	(176000)	○	○	○	○	○	○	○	○	○	○	○	無	1989/4	2007/7	委託	○	○	○	○	○	○	○	○	○	○
17	佐倉市	一般廃棄物最終処分場	佐倉市小森塚字荒立1105-2外37至	043-484-6149	(27068)	(23397)	(174549)	○	○	○	○	○	○	○	○	○	○	○	無	1979/4	1987/3	委託	○	○	○	○	○	○	○	○	○	○
18	旭市	一般廃棄物最終処分場	旭市清和乙瀬生寺地先	0479-62-0955	(20016)	(15029)	(93654)	○	○	○	○	○	○	○	○	○	○	○	無	1981/6	1997/4	一部委託	○	○	○	○	○	○	○	○	○	○
19	旭市	グリーンパーク	旭市桜井1168	0479-68-4760	39,000	14,900	168,400	○	○	○	○	○	○	○	○	○	○	○	無	1997/5	2016/9	一部委託	○	○	○	○	○	○	○	○	○	○
20	柏市	布施最終処分場	柏市布施字宿ノ後54番地先	04-7131-7900	(70208)	(61473)	(279000)	○	○	○	○	○	○	○	○	○	○	○	無	1978/4	1992/3	直営	○	○	○	○	○	○	○	○	○	○
21	柏市	最終処分場	柏市布施字宿ノ後72-1地先	04-7131-7900	55,000	18,300	165,680	○	○	○	○	○	○	○	○	○	○	○	無	1990/4	2012/3	一部委託	○	○	○	○	○	○	○	○	○	○
22	柏市	旧沼南町一般廃棄物最終処分場	柏市若白毛757	04-7170-7080	(24035)	(20300)	(142452)	○	○	○	○	○	○	○	○	○	○	○	無	1985/4	2004/12	委託	○	○	○	○	○	○	○	○	○	○
23	柏市	第二最終処分場	柏市若白毛757	04-7170-7080	17,500	7,980	31,500	○	○	○	○	○	○	○	○	○	○	○	無	2005/1	2019/3	委託	○	○	○	○	○	○	○	○	○	○
24	勝浦市	大森粗大ごみ捨て場	勝浦市大森字妙見山1380-1	0470-73-2370	(20543)	(16438)	(91142)	○	○	○	○	○	○	○	○	○	○	○	無	1973/5	1999/8	—	○	○	○	○	○	○	○	○	○	○
25	市原市	平蔵一般廃棄物最終処分場A地区	市原市平蔵1603	0436-89-2652	(66888)	(18075)	(112000)	○	○	○	○	○	○	○	○	○	○	○	無	1980/5	1986/8	委託	○	○	○	○	○	○	○	○	○	○
26	市原市	平蔵一般廃棄物最終処分場B1地区	市原市平蔵1603	0436-89-2652	(72330)	(32800)	(237000)	○	○	○	○	○	○	○	○	○	○	○	無	1986/9	1995/1	委託	○	○	○	○	○	○	○	○	○	○

5. 埋立処分地

(平成23年度末現在)

逋水の方式 ^{※4}					浸出液処理の内容										当該年度埋立実績		埋立残余容量 [m ³]	処理水の 放流先	工事施工者 (埋立地)	工事施工者 (浸出液 処理設備)	施設整備 事業費 [千円]	備考	整理 番号	
縦 断 水 性 土	底 面 逋 水 工	側 面 逋 水 工	覆 蓋 (根 根)	その他逋水工	凝 集 沈 降	生物 処理 (脱窒有)	砂 ろ 過	膜 ろ 過	消 毒 ・ 減 菌	活 性 炭 吸 着	キ レ ー ト 処 理	促進 酸化 処理	脱 塩	他 施設 で 処理	埋 立 処分 容量 (覆土含む) [m ³ /年]	搬入量 (覆土含まず) [t/年]								
-	○	○	-	-	-	○	-	○	○	-	○	○	-	-	-	-	-	鹿島川～ 印旛沼	【増設分】フ ジタ・不動JV	荏原インフ ィルコ㈱	【増設分】 1403890	H18.1埋立処分終了届出 (届出対象外)		
-	○	○	-	-	-	○	-	○	○	-	○	○	-	-	-	-	-	市場谷津 排水路～ 印旛沼	【1期分】鈴 ぎ建設・ ㈱大塚組・ 基礎工事㈱ 【増設分】日 産建設	住友重機械 工業㈱	2,362,349	H10.3埋立処分終了届出		
-	-	○	-	-	-	○	-	○	○	-	○	○	-	-	-	-	-	東京湾	東洋建設	住友重機械 工業㈱	14,060,413	産業廃棄物と両用 H16.4埋立処分終了届出		
-	◎	◎	-	-	-	○	-	○	○	-	○	○	-	-	-	-	-	鹿島川～ 印旛沼	【設置】鹿 島・野口JV、 【増設】鹿 島・伊藤JV	㈱荏原製作 所	1,410,498	H16.6埋立処分終了届出		
-	◎	◎	-	-	-	○	-	○	○	-	○	○	-	-	-	-	-	市場谷津 排水路～ 印旛沼	大林・鹿島・ 伊藤JV	川崎製鉄	13,028,288	-		
-	-	-	-	-	○	-	-	-	-	-	-	-	-	-	○	-	-	-	-	-	-	-	H15.3埋立処分終了報告 (届出対象外)	
-	○	○	-	-	-	○	-	○	○	-	○	○	-	-	-	-	-	磯見川～ 太平洋	清水建設・ アタカ工業 ㈱	アタカ工業 ㈱	979,400	-		
○	-	-	-	-	-	-	-	-	-	-	-	-	-	○	-	-	-	無放流	㈱久米組	㈱久米組	-	H16.3埋立処分終了届出		
○	-	-	-	-	-	○	-	○	○	-	○	○	-	-	-	-	-	巴川～東京 湾	安藤建設	アタカ工業 ㈱	89,426	H6嵩上げ H10.6埋立容量増大(74,200 →119,200)		
-	○	○	-	-	-	-	-	-	-	-	-	-	-	○	○	-	-	(東部ケー ンセンターに 搬出)	東急建設	-	197,100	H16.11埋立処分終了届出		
-	○	○	-	-	-	○	-	○	○	-	○	○	-	-	-	-	-	松飛台排 水路～春 木川～東京 湾	ユニチカ	ユニチカ	371,796	-		
-	-	-	-	-	○	-	-	-	-	-	-	-	-	○	○	-	-	利根川～ 太平洋	-	-	-	-	H17.1埋立処分終了報告 (届出対象外)	
○	-	○	-	-	-	○	-	○	-	○	-	-	-	-	-	-	-	利根川～ 太平洋	松浦建設・ 三井造船	三井造船	-	H17.1埋立処分終了届出		
-	○	-	-	-	-	-	-	-	-	-	-	-	-	-	○	-	-	岡田処分 場～江戸 川～東京 湾	大日本イン キ化学工業 ㈱	-	73,300	H17.3埋立処分終了届出 浸出液は岡田処分場の浸出 液処理設備で処理		
-	-	○	-	-	-	○	○	-	○	-	○	-	-	-	-	-	-	江戸川～ 東京湾	㈱奥村組・ ㈱新潟鉄工 所	㈱奥村組・ ㈱新潟鉄工 所	275,000	H15.3埋立処分終了届出		
-	-	○	-	-	-	○	-	○	○	-	○	○	-	-	-	-	-	荒瀬川～ 根木名川 ～利根川 ～太平洋	大成・成田 JV	大成・成田 JV	713,000	H19.7埋立処分終了届出		
-	○	○	-	-	-	○	○	-	-	-	-	-	-	-	-	-	-	鹿島川～ 印旛沼	安藤建設	安藤建設	361,908	H13.3埋立処分終了届出		
-	○	○	-	-	-	○	○	-	○	-	○	-	-	-	-	-	-	庄兵衛川 ～新川～ 太平洋	大日本イン キ化学工業 ㈱	大日本イン キ化学工業 ㈱	219,900	H18.3埋立処分終了届出		
-	○	○	-	-	-	○	-	○	-	○	-	-	-	-	-	-	-	大塚川～ 新川～太 平洋	飛鳥建設	栗田工業	1,933,941	H15.8埋立容量増大 (153,100㎡→168,400㎡) H23.7埋立終了年月の延長 (軽微変更)		
○	○	○	-	-	-	○	-	○	○	-	○	○	-	-	-	-	-	利根川～ 太平洋	石浜、後藤 JV	㈱新潟鉄工 所	371,000	H16.2埋立容量の増大 (255,000㎡→279,000㎡) H16.3埋立処分終了届出		
-	○	○	-	-	-	○	-	○	-	○	○	○	-	-	-	-	-	利根川～ 太平洋	フジタ・石浜 JV	神鋼・バン デック	1,771,600	H15埋立処分計画の変更		
-	○	○	-	-	-	-	-	-	-	-	-	-	-	○	○	-	-	染井入落 ～手賀沼	㈱・石浜・大 同JV	-	472,750	H18.11埋立処分終了届出 浸出液はNo.23で処理		
-	◎	◎	-	-	-	○	-	○	○	-	○	○	-	-	-	-	-	染井入落 ～手賀沼	ハザマ・石浜 JV	ハザマ・石浜 JV	1,010,517	-		
-	-	-	-	-	○	○	-	-	-	-	-	-	-	-	○	-	-	石神川～ 夷隅川～ 太平洋	丸一建設	-	220,959	H20.10 埋立処分終了報告		
-	○	○	-	-	-	○	-	○	○	-	○	○	-	-	-	-	-	養老川～ 東京湾	大成建設	大成建設	662,285	H17.12埋立処分終了届出		
-	○	○	-	-	-	○	-	○	○	-	○	○	-	-	-	-	-	養老川～ 東京湾	大成建設	大成建設	817,490	H17.2埋立処分終了届出		

5. 埋立処分地

(平成23年度末現在)

整理番号	稼働施設数※1 市町村・一部事務組合名	届出施設数※2	施設名称	所在地	電話番号	敷地面積 ^{※3} [㎡]	埋立地面積 ^{※3} [㎡]	埋立容量 ^{※3} [㎡]	埋立対象廃棄物										産廃搬入の有無割合(一廃割合)	埋立開始年月 [西暦]	埋立終了(予定)年月	運転管理体制	土地所有者				立地の区分			
									可燃ごみ	不燃ごみ	資源物	直搬物	粗大ごみ	破砕物	その他	焼却残渣							自己所有	県有	国所有	その他	山間地	平地	水面	
																燃え	集じん灰	溶融スラグ												
27	8	平市	平蔵一般廃棄物最終処分場B2地区	市原市平蔵1603	0436-89-2652	47,000	31,500	336,000	—	○	—	—	—	—	○	—	—	—	有(99%)	1995/2	2027/12	委託	○	—	—	○	○	—	—	
28	—	八千代市	一般廃棄物最終処分場(2次・1期)	八千代市上高野946地先	047-483-4521	(18000)	(18000)	(125000)	—	○	—	—	—	—	○	—	—	—	無	1979/6	1984/9	委託	○	—	—	○	—	○	—	
29	—	八千代市	一般廃棄物最終処分場(2次・2期)	八千代市上高野950地先	047-483-4521	(18000)	(18000)	(132500)	—	○	—	—	—	—	○	—	—	—	無	1984/9	1989/1	委託	○	—	—	○	—	○	—	
30	—	八千代市	一般廃棄物最終処分場(2次・3期)	八千代市上高野966地先	047-483-4521	(21400)	(19900)	(157000)	—	○	—	—	—	—	○	○	—	—	無	1989/2	1995/11	委託	○	—	—	○	—	○	—	
31	9	八千代市	一般廃棄物最終処分場(3次)	八千代市上高野1010-1	047-483-4521	17,700	12,300	141,000	—	○	—	—	—	—	○	○	○	○	無	1994/12	2035年度	委託	○	—	—	○	—	○	—	
32	—	鴨川市	清掃センター埋立地	鴨川市北小町2118	04-7093-5300	(11939)	(580)	(2380)	—	—	—	—	—	—	—	○	○	—	無	1974/1	1992/3	直営	—	—	—	○	○	—	—	
33	10	鴨川市	天津小湊一般廃棄物最終処分場	鴨川市浜浜314-1	04-7094-2052	4,372	2,200	10,420	—	○	—	—	—	—	○	○	—	—	無	1998/4	2013/3	直営	○	—	—	—	○	—	—	
		鴨川市																												
34	—	鎌ヶ谷市	一般廃棄物最終処分場	鎌ヶ谷市経井沢2105-1	047-445-1141	(7018)	(6590)	(62104)	—	○	○	—	—	—	—	—	—	—	無	1979/4	2002/2	委託	○	—	—	○	—	○	—	
35	—	君津市	清掃工場最終処分場	君津市三直1552-35	0439-52-5353	(12995)	(12955)	(129950)	○	○			○			○			無	1969	1995/11	直営	○	—	—	—	○	—	—	
36	11	富津市	一般廃棄物最終処分場	富津市新富12-5	0439-87-4232	50,000	45,780	60,000	—	○	—	—	—	—	—	○	—	○	無	1984/11	2013/4	委託	—	—	—	○	—	—	○	
37	—	袖ヶ浦市	久保田最終処分場	袖ヶ浦市久保田1489ほか	0438-63-1881	(13908)	(7809)	(38400)	○	○	—	—	—	—	○	—	—	—	無	1971/7	1998/1	委託	○	—	—	○	○	—	—	
38	12	袖ヶ浦市	袖ヶ浦クリーンセンター一般廃棄物最終処分場	袖ヶ浦市長浦580-250	0438-63-1881	12,288	6,010	22,500	—	○	○	—	—	—	—	○	—	—	無	1989/4	未定	委託	○	—	—	—	—	○	—	
39	13	八街市	一般廃棄物最終処分場	八街市用草字滝ノ谷津地先	043-443-6937	44,860	42,220	405,800	—	○	—	○	○	—	—	—	—	○	無	1981/4	2025/3	委託	○	—	○	○	○	—	—	
40	—	富里市	一般廃棄物最終処分場(第1期)	富里市七栄654	0476-93-4529	(2987)	(2980)	(12000)	—	○	—	—	—	—	—	○	—	—	無	1979/4	1985/3	委託	○	—	—	—	—	○	—	
41	—	富里市	一般廃棄物最終処分場(第2期)	富里市七栄654	0476-93-4529	(8083)	(4652)	(20754)	—	—	—	—	—	—	—	○	—	—	無	1986/5	2007/6	委託	○	—	—	—	—	○	—	
42	—	南房総市	白浜じん芥埋立地	南房総市白浜町滝口2954	0470-38-4560	(10522)	(10522)	(36890)	—	○	—	—	—	—	—	○	—	—	無	1976/4	1997/11	直営	—	—	—	○	○	—	—	
43	—	南房総市	千倉清掃センター埋立処分地	南房総市千倉町南朝夷789	0470-44-2994	(4182)	(4182)	(30600)	—	○	—	—	—	—	—	○	○	—	無	1971/6	1997/12	直営	○	—	—	○	○	—	—	
44	14	南房総市	千倉一般廃棄物最終処分場	南房総市千倉町南朝夷789	0470-44-2994	15,930	4,350	30,900	—	○	—	—	—	—	—	○	—	—	無	1998/3	2018/3	委託	○	—	—	—	○	—	—	
45	15	南房総市	和田最終処分場	南房総市和田町中三原字山田1008-3外	0470-47-3947	5,772	3,010	8,000	—	○	—	—	—	—	—	○	—	—	無	1998/2	2013/3	直営	—	—	—	○	○	—	—	
46	—	香取市	佐原ごみ埋立場	香取市大崎1901	0478-58-1400	(11257)	(11257)	(116948)	○	○	—	—	○	—	○	○	—	—	無	1970/4	1999/5	—	—	—	—	○	○	—	—	
47	16	いすみ市	一般廃棄物最終処分場	いすみ市新田24-5	0470-62-3942	30,867	10,500	66,831	—	○	—	—	—	—	○	—	—	—	無	1983/4	2015/5	委託	○	—	—	—	○	—	—	
48	—	大多喜町	環境センター処分場	大多喜町弥喜用562	0470-83-0331	(1800)	(900)	(3395.7)	—	—	—	—	—	—	○	—	○	—	無	1985/4	1997/8	直営	○	—	—	—	○	—	—	
49	—	御宿町	鹿茶処理場埋立地	夷隅郡御宿町久保1041	0470-68-4613	(3377)	(3377)	(53587)	—	—	○	—	○	—	—	○	○	—	無	1970/10	1996/3	直営	○	—	—	—	○	—	—	
50	—	長生郡市広域市町村圏組合	一般廃棄物最終処分場	茂原市下永吉2018	0475-23-4944	(10924)	(8011)	(30044)	○	○	—	—	—	—	—	○	—	—	無	1978/11	1985/5	直営	○	—	—	—	—	○	—	
51	—	長生郡市広域市町村圏組合	一般廃棄物最終処分場	茂原市下永吉2086	0475-23-4944	(8440)	(6325)	(33450)	—	○	—	—	○	—	—	○	—	—	無	1982/6	1989/8	直営	○	—	—	—	—	○	—	
52	—	長生郡市広域市町村圏組合	一般廃棄物佐貫最終処分場	長生郡睦沢町佐貫3605-1	0475-43-0181	(43136)	(18593)	(151763)	—	○	—	—	—	—	—	○	—	—	無	1989/2	2007/5	直営	○	—	—	—	○	—	—	
53	17	長生郡市広域市町村圏組合	一般廃棄物最終処分場 エコパーク長生	茂原市大沢1447-1	0475-30-5371	47,932	14,000	93,300	—	○	—	—	○	○	—	○	—	—	無	2006/9	2021/3	委託	○	—	—	○	○	—	—	
54	18	銚子地区環境衛生組合	青木山一般廃棄物最終処分場	南房総市富浦町大津字青木山937-1	0470-33-4720	7,500	4,150	30,000	—	○	—	—	○	—	○	○	—	—	無	2000/4	2015/3	直営	—	—	—	○	○	—	—	
55	19	匝路市ほか二町環境衛生組合	一般廃棄物最終処分場	匝路市松山114-3	0479-72-3036	14,599	14,000	116,388	—	○	—	—	—	—	—	○	—	—	無	1981/1	未定	委託	○	—	—	—	○	—	—	
56		佐倉市、酒々井町清掃組合	酒々井リサイクル文化センター最終処分場	印旛郡酒々井町墨1506	043-496-7511	24,263	18,900	118,000	—	○	—	—	○	—	—	—	—	—	無	1987/4	2028/1	委託	○	—	—	—	—	○	—	
57	20	佐倉市、酒々井町清掃組合	酒々井リサイクル文化センター 第2期最終処分場	印旛郡酒々井町墨1506	043-496-7511	32,670	23,250	251,000	—	○	—	—	○	—	○	—	—	—	無	1993/10	2025/5	一部委託	○	—	—	—	—	○	—	
58	—	山武郡環境衛生事業振興組合埋立処分地	山武郡環境衛生事業振興組合埋立処分地	山武市松尾町金尾1149-1	0479-86-3131	不明	(6693)	(30143)	○	—	—	—	—	—	—	○	—	—	無	1966/4	1997/3	直営	○	—	—	—	○	—	—	

5. 埋立処分地

(平成23年度末現在)

遮水の方式 ^{※4}					浸出液処理の内容										当該年度埋立実績		埋立残余容量 [m ³]	処理水の 放流先	工事施工者 (埋立地)	工事施工者 (浸出液 処理設備)	施設整備 事業費 [千円]	備考	整理 番号			
縦断 遮水性土	底面 遮水工	側面 遮水工	覆蓋 (屋根等)	その他 遮水工	凝集 沈殿	生物処理 (脱窒無)	生物処理 (脱窒有)	砂ろ過	膜ろ過	消毒・ 減菌	活性炭 吸着	キレート 処理	促進酸化 処理	脱塩	他施設 で処理	処理設備 無し								埋立処分容量 (覆土含む) [m ³ /年]	搬入量 (覆土含まず) [t/年]	
—	○	○	—	—	—	—	○	—	○	—	○	—	—	—	—	—	10,032	10,910	143,160	養老川～ 東京湾	鹿島建設㈱	鹿島建設㈱	1,590,320	—	27	
—	○	○	—	—	—	—	—	—	—	—	—	—	—	—	○	—	—	—	—	高野川～ 印旛沼	㈱奥村組	日東紡績㈱	601,136	H19.12埋立処分終了届出	28	
—	○	○	—	—	—	—	—	—	—	—	—	—	—	—	○	—	—	—	—	高野川～ 印旛沼	青木建設㈱	日東紡績㈱	119,000	H19.10埋立処分終了届出	29	
—	○	○	—	—	—	—	—	—	—	—	—	—	—	—	○	—	—	—	—	高野川～ 印旛沼	㈱奥村組	日東紡績㈱	218,000	H19.10埋立処分終了届出	30	
—	○	○	—	—	—	—	○	—	○	—	○	—	—	—	—	—	4,712	4,424	133,021	高野川～ 印旛沼	㈱奥村組	住友重機械 工業㈱	2,522,342	再生事業(H15～H22) H22.4.1埋立再開	31	
—	—	—	—	—	○	—	—	—	—	—	—	—	—	—	○	—	—	—	—	—	—	—	—	埋立終了協議中 (届出対象外)	32	
—	○	○	—	—	—	—	○	○	—	○	—	—	—	—	—	—	62	48	4,884	袋倉川～ 太平洋	㈱久野工業	㈱久野工業	515,000	—	33	
—	—	—	—	—	—	—	—	—	—	—	—	—	—	—	—	—	—	—	—	—	—	—	—	H21.3.30廃止	—	
—	○	○	—	—	—	—	—	○	—	—	○	—	—	—	—	—	—	—	—	公共下水道	㈱浅沼組	㈱浅沼組	150,193	H14.7埋立処分終了届出	34	
—	—	—	—	—	○	—	—	—	—	—	—	—	—	—	○	—	—	—	—	—	㈱伊藤土建	—	—	—	H15.3埋立処分終了報告 (届出対象外)	35
—	○	◎	—	—	—	○	○	—	—	○	—	—	—	—	—	—	608	503	3,784	小糸川～ 東京湾	—	㈱新日本製 鉄	496,100	—	36	
—	—	—	—	—	○	○	—	—	—	—	—	—	—	—	—	—	—	—	—	久保田川～ 東京湾	—	住友重機械 工業㈱	—	H15.3埋立処分終了届出 (届出対象外)	37	
—	○	○	—	—	—	○	—	○	—	○	○	—	—	—	—	—	2	2	5,175	東京湾	ユニチカ㈱	ユニチカ㈱	415,200	—	38	
—	○	○	—	—	—	○	○	—	○	○	○	—	—	—	—	—	6,101	2,113	120,144	鹿島川～ 印旛沼	ユニチカ㈱	ユニチカ㈱	1,388,296	第1期S56～、第2期S61～ H19.7廃止	39	
—	○	—	—	—	—	○	○	—	—	○	—	—	—	—	—	—	—	—	—	高崎川～ 印旛沼	富士電機製 造㈱	富士電機製 造㈱	57,390	H17.6埋立容量増大(11,600 ㎡→12,000㎡) H17.6埋立処分終了届出	40	
—	○	—	—	—	—	○	○	○	—	○	○	—	—	—	—	—	—	—	—	高崎川～ 印旛沼	㈱全建・アタ カ工業㈱	—	141,100	H19.11埋立処分終了届出	41	
—	—	—	—	—	○	—	—	—	—	—	—	—	—	—	○	—	—	—	—	—	—	—	—	埋立終了協議中 (届出対象外)	42	
—	—	—	—	—	○	—	—	—	—	—	—	—	—	—	○	—	—	—	—	—	—	—	—	埋立終了協議中 (届出対象外)	43	
—	○	○	—	—	—	○	○	○	—	○	—	—	—	—	—	—	73	139	19,451	川尻川～ 太平洋	浅野工事㈱	浅野工事㈱	865,200	—	44	
—	○	○	—	—	—	○	○	○	—	○	—	—	—	—	—	—	0	0	3,829	農業排水 路～温石 川～大平 洋	㈱フジタ	浅野工事㈱	376,980	[H22.4]一部事務組合解散 に伴い、南房総市に移管	45	
—	—	—	—	—	○	—	—	—	—	—	—	—	—	—	○	—	—	—	—	—	—	—	—	—	H17.3埋立処分終了報告 (届出対象外)	46
○	—	—	—	—	—	—	—	—	○	—	—	—	—	—	—	—	486	486	37,277	新田川～ 太平洋	富士電機製 造㈱	富士電機製 造㈱	147,790	—	47	
—	—	—	—	—	○	—	—	—	—	—	—	—	—	—	○	—	—	—	—	—	大多喜町建 設課	—	—	3,400	埋立終了協議中 (届出対象外)	48
—	—	—	—	—	○	—	—	—	—	—	—	—	—	—	○	—	—	—	—	—	—	—	—	埋立終了協議中 (届出対象外) [H20～閉鎖工事施工]	49	
○	—	—	—	—	—	—	—	—	—	—	—	—	—	—	○	—	—	—	—	—	㈱岡村組	—	—	47,286	H14.11埋立処分終了届出	50
○	—	—	—	—	—	—	—	—	—	—	—	—	—	—	○	—	—	—	—	—	三井金属エ ン지니어リ ング㈱、㈱ 玉川工務所	—	—	112,335	H19.3埋立処分終了届出	51
—	○	○	—	—	—	○	—	○	—	○	—	—	—	—	—	—	—	—	—	長楽寺川～ 太平洋	大林・鈴木 JV、浅野工 事㈱	浅野工事㈱	751,000	H19.5埋立処分終了届出	52	
—	◎	◎	—	—	—	—	—	—	—	—	—	—	—	—	○	—	5,912	6,395	60,537	村田川～ 東京湾	東急建設㈱、 日立造船㈱	日立造船㈱	3,360,840	—	53	
—	◎	◎	—	—	—	—	—	—	—	—	—	—	—	—	—	—	703	1,054	18,736	岡本川～ 東京湾	富士電工エ ンジン㈱	富士電工エ ンジン㈱	1,013,670	—	54	
—	○	○	—	—	—	—	○	○	—	—	○	—	—	—	—	—	1,319	716	16,126	栗山川～ 太平洋	富士電機製 造㈱	富士電機製 造㈱	155,400	—	55	
—	○	○	—	—	—	—	○	○	○	—	○	○	—	—	—	—	—	—	—	高崎川～ 印旛沼	清水建設㈱	大日本イン キ化学工業 ㈱	546,900	[H21.4休止]	56	
—	○	○	—	—	—	—	○	○	○	—	○	○	○	—	—	—	989	348	78,143	高崎川～ 印旛沼	清水建設㈱	三菱化工機 ㈱	712,760	—	57	
—	—	—	—	—	—	—	—	—	—	—	—	—	—	—	○	—	—	—	—	—	—	—	—	—	H19埋立処分終了報告 (届出対象外)	58

5. 埋立処分地

(平成23年度末現在)

整理番号	稼働施設数※1	市町村・一部事務組合名	届出施設数※2	施設名称	所在地	電話番号	敷地面積※3 [㎡]	埋立地面積※3 [㎡]	埋立容量※3 [㎡]	埋立対象廃棄物										産廃搬入の有無割合	埋立開始年月 [西暦]	埋立終了(予定)年月	運転管理体制	土地所有者				立地の区分																																																																																																																																																																																																																																																																																																																																																																																																																																																																																																																																																																																																																																																																																																																																																																																																																																																																																																																																																																																																																																																																																																																									
										可燃	不燃	資源	直搬	粗粒	破砕	その他	焼却残渣							自営	県有	国所有	その他	山間	平地面	水	海																																																																																																																																																																																																																																																																																																																																																																																																																																																																																																																																																																																																																																																																																																																																																																																																																																																																																																																																																																																																																																																																																																																						
																	燃	燃	灰													灰	融	融	ス	ラ																																																																																																																																																																																																																																																																																																																																																																																																																																																																																																																																																																																																																																																																																																																																																																																																																																																																																																																																																																																																																																																																																																																	
																																					み	み	み	み	み	み	他	え	じん	溶	溶																																																																																																																																																																																																																																																																																																																																																																																																																																																																																																																																																																																																																																																																																																																																																																																																																																																																																																																																																																																																																																																																																																						
み	み	み	み	み	み	み	み	み	み	み	み	み	み	み	み	み	み	み	み	み	み	み	み	み	み	み	み	み	み	み	み	み	み	み	み	み	み	み	み	み	み	み	み	み	み	み	み	み	み	み	み	み	み	み	み	み	み	み	み	み	み	み	み	み	み	み	み	み	み	み	み	み	み	み	み	み	み	み	み	み	み	み	み	み	み	み	み	み	み	み	み	み	み	み	み	み	み	み	み	み	み	み	み	み	み	み	み	み	み	み	み	み	み	み	み	み	み	み	み	み	み	み	み	み	み	み	み	み	み	み	み	み	み	み	み	み	み	み	み	み	み	み	み	み	み	み	み	み	み	み	み	み	み	み	み	み	み	み	み	み	み	み	み	み	み	み	み	み	み	み	み	み	み	み	み	み	み	み	み	み	み	み	み	み	み	み	み	み	み	み	み	み	み	み	み	み	み	み	み	み	み	み	み	み	み	み	み	み	み	み	み	み	み	み	み	み	み	み	み	み	み	み	み	み	み	み	み	み	み	み	み	み	み	み	み	み	み	み	み	み	み	み	み	み	み	み	み	み	み	み	み	み	み	み	み	み	み	み	み	み	み	み	み	み	み	み	み	み	み	み	み	み	み	み	み	み	み	み	み	み	み	み	み	み	み	み	み	み	み	み	み	み	み	み	み	み	み	み	み	み	み	み	み	み	み	み	み	み	み	み	み	み	み	み	み	み	み	み	み	み	み	み	み	み	み	み	み	み	み	み	み	み	み	み	み	み	み	み	み	み	み	み	み	み	み	み	み	み	み	み	み	み	み	み	み	み	み	み	み	み	み	み	み	み	み	み	み	み	み	み	み	み	み	み	み	み	み	み	み	み	み	み	み	み	み	み	み	み	み	み	み	み	み	み	み	み	み	み	み	み	み	み	み	み	み	み	み	み	み	み	み	み	み	み	み	み	み	み	み	み	み	み	み	み	み	み	み	み	み	み	み	み	み	み	み	み	み	み	み	み	み	み	み	み	み	み	み	み	み	み	み	み	み	み	み	み	み	み	み	み	み	み	み	み	み	み	み	み	み	み	み	み	み	み	み	み	み	み	み	み	み	み	み	み	み	み	み	み	み	み	み	み	み	み	み	み	み	み	み	み	み	み	み	み	み	み	み	み	み	み	み	み	み	み	み	み	み	み	み	み	み	み	み	み	み	み	み	み	み	み	み	み	み	み	み	み	み	み	み	み	み	み	み	み	み	み	み	み	み	み	み	み	み	み	み	み	み	み	み	み	み	み	み	み	み	み	み	み	み	み	み	み	み	み	み	み	み	み	み	み	み	み	み	み	み	み	み	み	み	み	み	み	み	み	み	み	み	み	み	み	み	み	み	み	み	み	み	み	み	み	み	み	み	み	み	み	み	み	み	み	み	み	み	み	み	み	み	み	み	み	み	み	み	み	み	み	み	み	み	み	み	み	み	み	み	み	み	み	み	み	み	み	み	み	み	み	み	み	み	み	み	み	み	み	み	み	み	み	み	み	み	み	み	み	み	み	み	み	み	み	み	み	み	み	み	み	み	み	み	み	み	み	み	み	み	み	み	み	み	み	み	み	み	み	み	み	み	み	み	み	み	み	み	み	み	み	み	み	み	み	み	み	み	み	み	み	み	み	み	み	み	み	み	み	み	み	み	み	み	み	み	み	み	み	み	み	み	み	み	み	み	み	み	み	み	み	み	み	み	み	み	み	み	み	み	み	み	み	み	み	み	み	み	み	み	み	み	み	み	み	み	み	み	み	み	み	み	み	み	み	み	み	み	み	み	み	み	み	み	み	み	み	み	み	み	み	み	み	み	み	み	み	み	み	み	み	み	み	み	み	み	み	み	み	み	み	み	み	み	み	み	み	み	み	み	み	み	み	み	み	み	み	み	み	み	み	み	み	み	み	み	み	み	み	み	み	み	み	み	み	み	み	み	み	み	み	み	み	み	み	み	み	み	み	み	み	み	み	み	み	み	み	み	み	み	み	み	み	み	み	み	み	み	み	み	み	み	み	み	み	み	み	み	み	み	み	み	み	み	み	み	み	み	み	み	み	み	み	み	み	み	み	み	み	み	み	み	み	み	み	み	み	み	み	み	み	み	み	み	み	み	み	み	み	み	み	み	み	み	み	み	み	み	み	み	み	み	み	み	み	み	み	み	み	み	み	み	み	み	み	み	み	み	み	み	み	み	み	み	み	み	み	み	み	み	み	み	み	み	み	み	み	み	み	み	み	み	み	み	み	み	み	み	み	み	み	み	み	み	み	み	み	み	み	み	み	み	み	み	み	み	み	み	み	み	み	み	み	み	み	み	み	み	み	み	み	み	み	み	み	み	み	み	み	み	み	み	み	み	み	み	み	み	み	み	み	み	み	み	み	み	み	み	み	み	み	み	み	み	み	み	み	み	み	み	み	み	み	み	み	み	み	み	み	み	み	み	み	み	み	み	み	み	み	み	み	み	み	み	み	み	み	み	み	み	み	み	み	み

○(◎)印:該当

※1 終了手続中及び休止を含み、終了届出済や届出対象外(構造上使用不可)を除く。

※2 廃棄物の処理及び清掃に関する法律に係る設置届出があり、廃止届出の無い施設を指す(届出対象外施設を除き、埋立終了届出施設を含む)。

※3 稼働施設のみ集計。

※4 遮水工とは、プラスチックシートや鋼矢板等人工物を使用した遮水方法を指し、粘性土等自然物使用の場合は難透水性土に区分。「◎」:二重遮水工

5. 埋立処分地

(平成23年度末現在)

排水の方式※4					浸出液処理の内容										当該年度埋立実績		埋立残余容量 [m³]	処理水の 放流先	工事施工者 (埋立地)	工事施工者 (浸出液 処理設備)	施設整備 事業費 [千円]	備考	整理 番号	
難 透 水 性 土	底 面 遮 水 工	側 面 遮 水 工	覆 蓋 (屋根 工)	其 他 遮 水 工	遮 水 集 溜 槽	生 物 処 理 (脱窒有 無)	砂 ろ 過	膜 ろ 過	消 毒 ・ 減 菌	活 性 炭 吸 着	キ レ ー ト 処 理	促 進 酸 化 処 理	脱 塩	他 施 設 で 処 理	処 理 設 備 無 し	埋立処分容量 (覆土含む) [m³/年]								搬入量 (覆土含まず) [t/年]
—	○	○	—	—	—	○	○	—	○	—	—	—	—	—	—	1,295	1,620	23,895	無放流	古谷建設㈱	㈱荏原製作 所	765,393	—	59
—	○	○	—	—	—	○	○	—	○	—	—	—	—	—	—	—	—	—	作田川～ 太平洋	三和同熱工 業㈱	三和同熱工 業㈱	119,401	H16.4埋立処分終了届出	60
—	◎	◎	—	—	—	○	○	—	○	○	○	—	—	—	—	783	1,569	85,023	尻無川～ 太平洋	東急建設㈱	㈱鋼パン テック㈱	2,250,838	—	61
—	◎	◎	—	—	—	○	○	—	○	○	—	—	—	—	—	6,018	5,710	310,551	公共下水 道	㈱奥村組	㈱奥村組	4,771,487	—	62
—	○	○	—	○	—	○	○	—	—	○	—	—	—	—	—	—	—	—	無放流	大真建設㈱	大真建設㈱	283,300	埋立終了協議中	63
—	◎	◎	○	—	—	○	—	○	○	○	○	—	○	—	—	7,439	5,865	31,442	無放流	清水・石井 JV	清水・石井 JV	3,066,294	—	64
○	—	—	—	—	—	○	○	—	—	—	—	—	—	—	—	1,274	1,140	10,328	小野川～ 太平洋	森永エンジ ニアリング ㈱,前田建設 ㈱	森永エンジ ニアリング ㈱,前田建設 ㈱	176,630	{H21.4香取広城市町村圏事 務組合へ移管}	65

6. コミュニティ・プラント※1(地域し尿処理施設)

(平成23年度末現在)

整理番号	稼働施設数※2	市町村・一部事務組合名	届出施設数※3	施設名称	所在地	電話番号	処理能力 [m ³ /日]	計画 処理人口 [人]	稼働開始年月 〔西暦〕	運転管理体制	料金徴収の有無	汚水の処理方法				汚泥等の処理方法 (施設内設備)				処理実績 [m ³ /年]	処理人口実績 [人]	放流先	工事施工者	施設整備 事業費 [千円]	備考	整理番号
												長時間 ばっ 気	標準 活性 汚泥	回分 式活 性汚 泥	そ の 他	脱 水	乾 燥	焼 却	そ の 他							
1	1	銚子市	1	豊里住宅団 地下水道終 末処理場	銚子市豊 里台1- 1044-145	0479-33- 2088	2,820	8,336	1976/10	一部委託	有	○	—	—	—	—	—	—	○	230,534	2,283	森戸川～利 根川～太平 洋	久保田鉄工 ㈱	—	S51民間事業者 が設置(3750m ³ / 日),S60市へ移管 (2820m ³ /日)	1
2	2	我孫子市	2	久寺家処理 場	我孫子市 柴崎1	04-7187- 0015	3,000	15,000	1972/4	委託	無	○	—	—	—	—	—	—	○	181,801	1,586	利根川～太 平洋	日立プラント建設 ㈱	—	—	2
3	3	大網白里町	3	弥幾野地区 クリーンプラ ント	山武郡大 網白里町 南横川 3120-1	0475-77- 5575	1,440	3,560	2000/4	委託	有	—	—	○	—	○	—	—	○	161,755	1,697	南豊川～赤 目川～南白 亀川～太平 洋	㈱荏原製作所	2,666,883	—	3
4	4	白子町	4	第一クリー ンセンター	長生郡白 子町幸治 3201- 21,3203- 42	0475-33- 2111	1,200	5,050	1992/7	一部委託	有	○	—	—	—	○	—	—	—	123,704	527	幸治川～一 宮川～太平 洋	㈱荏原製作所	1,333,377	—	4
5	5	白子町	5	第二クリ ンセンター	長生郡白 子町古所 字南川岸 3443-20	0475-33- 2111	1,550	4,430	1995/4	一部委託	有	○	—	—	—	○	—	—	—	152,359	1,103	南白亀川～ 太平洋	㈱荏原製作所	3,190,702	—	5
6	6	白子町	6	第三クリ ンセンター	長生郡白 子町刺金 字納屋992	0475-33- 2111	870	2,410	1998/12	一部委託	有	○	—	—	—	○	—	—	—	105,717	845	南白亀川～ 太平洋	㈱荏原製作所	3,088,702	—	6
7	7	大多喜町	7	船子城見ヶ 丘団地汚水 処理場	夷隅郡大 多喜町船 子城見ヶ 丘1071	0470-82- 2115	82	390	1996/3	直営	有	—	—	○	—	—	—	—	○	12,078	148	夷隅川～大 平洋	㈱オオパ	89,445	—	7

「○」印:該当

※1 廃棄物の処理及び清掃に関する法律第6条第1項に規定する「一般廃棄物処理計画」に基づき市町村が設置したし尿処理施設で、し尿と生活雑排水を併せて処理する施設を指す。

※2 休止を含み、稼働前は含まない。

※3 廃棄物の処理及び清掃に関する法律に係る設置届出があり、廃止届出の無い施設を指す。

7. 家庭雑排水共同処理施設

(平成23年度末現在)

整理 番号	市町村名	施設名称	所在地	電話番号	施設規模 [m ³ /日]	当初計画人口		稼働 開始 年月 [西暦]	運 転 管 理 体 制	集水方式			汚水の処理方式						処理実績 [m3/年]	放流先	工事施工者	施設整備 事業費 [千円]	備考	
						[人]	[世帯]			管 渠	側 溝	そ の 他	長 時 間 ば っ つ 気	標 準 活 性 汚 泥	回 分 式 活 性 汚 泥	接 触 ば っ つ 気	回 転 板	中 和 処 理						
1	館山市	館山市生活排水処理施設	館山市湊字中芝493-4地先	0470-22-3674	1200	3,010	—	1989/6	—	—	○	—	—	—	—	—	○	—	—	—	平久里川～太平洋	鹿島建設㈱	329,000	H18.9停止
2	館山市	都市排水路浄化施設	館山市相浜地先	0470-22-3674	500	800	—	1990/4	—	—	○	—	—	—	—	—	○	—	—	0	巴川～太平洋	日本建鉄㈱	35,110	—
3	館山市	館山市汐入川下流排水路浄化施設	館山市新宿字浜畑飛地59-7他	0470-22-3674	1300	4,062	—	1992/4	—	—	○	—	—	—	—	—	○	—	—	0	汐入川～太平洋	鹿島建設㈱	262,845	—
4	館山市	館山市那古地区生活排水処理施設	館山市那古字大浜1672-18地先	0470-22-3674	1400	3,770	—	1996/7	—	—	○	—	—	—	—	—	○	—	—	0	関ヶ井下排水路～太平洋	扶桑建設工業㈱	378,519	—
5	野田市	生活排水処理施設	野田市木間ヶ瀬字上新堤地先	04-7125-1111	210	760	—	1986/4	直営	—	○	—	—	—	—	—	○	—	—	76,650	阿部沼落堀～太平洋	ユニチカ㈱	69,400	—
6	旭市	萩園生活排水処理施設	旭市萩園1441-5	0479-62-5329	1400	4,200	—	1992/3	直営	○	○	—	—	—	—	—	○	—	—	0	矢指川～太平洋	浅野工事㈱	713,405	—
7	鎌ヶ谷市	栗野家庭雑排水共同処理施設	鎌ヶ谷市栗野79	047-445-1141	120	420	120	1984/4	委託	○	—	—	—	—	—	—	—	○	—	不明	大津川～手賀沼	ユニチカ㈱	34,099	—
8	八街市	市営交進団地家庭用雑排水共同処理施設	八街市八街ろ111-15	043-443-1111	70	164	—	1983/4	委託	○	—	—	—	—	—	—	—	—	○	25,550	高崎川～印旛沼	大日本インキ化学工業㈱	13,350	—
9	白井市	家庭雑排水共同処理施設	白井市富士303	047-492-1111	200	800	—	1985/4	—	○	○	—	—	—	—	—	○	—	—	—	神崎川～印旛沼	ユニチカ㈱	57,250	下水道整備に伴い、H16から休止
10	富里市	富里第1家庭雑排水共同処理施設	富里市七栄654	0476-93-4945	300	840	—	1980/4	委託	—	○	—	—	—	—	—	○	—	—	—	高崎川～印旛沼	アタカ工業㈱	不明	—
11	富里市	富里第2家庭雑排水共同処理施設	富里市七栄136-49	0476-93-4945	200	760	—	1985/4	委託	—	○	—	—	—	—	—	○	—	—	—	高崎川～鹿嶋川～印旛沼	富士電機総設㈱	74,300	—
12	富里市	富里第3家庭雑排水共同処理施設	印旛郡酒々井町伊藤新田27-1,28-1	0476-93-4945	600	2,495	—	1987/4	委託	—	○	—	—	—	—	—	○	—	—	—	江川～印旛沼	富士電機総設㈱	169,327	H19.11から休止
13	富里市	富里第4家庭雑排水共同処理施設	富里市久能805	0476-93-4945	200	927	—	1991/4	委託	○	○	—	—	—	—	—	○	—	—	70,000	根木名川～利根川～太平洋	ユニチカ㈱	454,275	—
14	富里市	富里第5家庭雑排水共同処理施設	富里市高野232-3	0476-93-4945	520	1,952	—	1991/4	委託	—	○	—	—	—	—	—	○	—	—	—	根木名川～利根川	浅野工事㈱	201,319	—
15	南房総市	南房総市家庭雑排水岡本川共同処理施設	南房総市富浦町原岡89-2,90-2	0470-33-1053	450	—	—	1991/7	委託	○	—	—	—	—	—	—	○	—	—	164,700	岡本川～東京湾	日本建鉄㈱	90,465	—
16	南房総市	南房総市家庭雑排水久枝共同処理施設	南房総市久枝857-5	0470-33-1053	1100	820	—	1985/7	委託	—	○	—	—	—	—	—	○	—	—	68,200	岩井川～東京湾	日本鋼管㈱	191,000	—
17	南房総市	南房総市家庭雑排水高崎共同処理施設	南房総市高崎1618-1	0470-33-1053	500	130	—	1983/7	委託	—	○	—	—	—	—	—	○	—	—	21,500	岩井川～東京湾	東洋エンジニアリング	83,399	—
18	南房総市	南房総市家庭雑排水豊年川共同処理施設	南房総市富浦町原岡1004-2	0470-33-1053	1000	—	—	1993/6	委託	—	○	—	—	—	—	—	○	—	—	366,000	豊年川～東京湾	㈱加藤建設	143,140	—
19	南房総市	南房総市家庭雑排水白浜共同処理施設	南房総市白浜町白浜3536-4	0470-33-1053	250	1,000	—	1985/3	委託	○	—	—	—	—	—	—	○	—	—	91,500	ドンドン川～太平洋	東洋建設㈱	58,750	—
20	いすみ市	いすみ市家庭雑排水共同処理施設	いすみ市深堀1860-1	—	300	2,180	—	不明	委託	○	—	—	—	—	—	—	○	—	—	102,200	取水箇所下流 河川へ放流後、海へ	荏原インフルコ㈱	74,800	—
21	長生村	家庭雑排水共同処理施設(金田)	長生郡長生村2659-1	0475-32-2494	250	1,000	—	1984/4	委託	○	—	—	—	—	—	—	○	—	○	85,775	一宮川～太平洋	ユニチカ㈱	57,000	—
22	長生村	生活排水処理施設(七井土)	長生郡長生村七井土109-2	0475-32-2494	430	1,490	—	1991/4	委託	○	—	—	—	—	—	—	○	—	—	171,550	一宮川～太平洋	新日本製鉄㈱	952,204	—
23	御宿町	堺川排水区域生活排水処理施設	夷隅郡御宿町六軒町	0470-68-6694	1,700	4,600	—	1988/5	直営	—	○	—	—	—	—	—	○	—	—	156,000	堺川～太平洋	鹿島建設㈱	335,895	—

「○」:該当