令 和 2 年 度

清 掃 事 業 の 現 況 と 実 績

（ 一 般 廃 棄 物 処 理 事 業 の 概 況 ）

千葉県環境生活部循環型社会推進課　編

令和４年７月 刊 行

ちばレジエコキャラクター

モラワン

は　じ　め　に

私たちは、大量生産、大量消費、大量廃棄の社会システムによって、豊かで便利な生活を実現してきました。その一方で、廃棄物の不適正処理や環境への負荷など様々な問題も引き起こしました。

そのため、国において数次にわたる廃棄物処理法の改正、循環型社会形成推進基本法やリサイクルの推進に係る諸法の制定等が行われ、大量生産、大量消費、大量廃棄型の社会から循環型社会への転換に向けた対応が図られました。

これらの法改正や取組の結果、千葉県においても、一般廃棄物の排出量の減少など、一定の成果が見られたところです。

平成 30 年 6 月には、国において第 4 次循環型社会形成推進基本計画が定められ、「持続可能な社会づくりとの統合的な取組」、「ライフサイクル全体での資源循環の徹底」、「循環分野における基盤整備」などの将来像が描かれています。

県では、３Ｒ（発生抑制、再使用、再生利用）を推進する県民運動の展開として、県民一人ひとりが物を大切にするライフスタイルへ転換していくことを目指し、誰もがすぐに、簡単に実践できる、ごみを減らすための取組みを、「ちばエコスタイル」として普及拡大するとともに、それでも発生する廃棄物については、適正処理を推進していきます。

本書は、環境省による「一般廃棄物処理事業実態調査（令和２年度実績）」をもとに、本県の独自調査を加えて、県内市町村及び一部事務組合の一般廃棄物処理事業の概要を取りまとめたものです。

今回の調査では、ごみ排出量が年間 206 万トン（県民１人１日当たりの家庭系ごみ排出量が 532 グラム）となりました。第 10 次千葉県廃棄物処理計画（R3～R7）では、ごみ排出量の目標値を年間 183 万トン以下と定めており、その目標達成に向けて、より一層、3R を推進する等の施策を展開してまいります。

各位におかれましては、本書を更なる排出抑制などの廃棄物処理施策検討の参考資料等として御活用いただければ幸いです。

最後に、本書の作成にあたり御協力をいただきました県内市町村及び一部事務組合の皆様をはじめ、関係者の方々に深く感謝申し上げます。

令和４年　７月　　千葉県環境生活部循環型社会推進課長

目　　次

Ⅰ　概要

1．ごみ処理概要

（1）ごみの収集・処理量（ごみ処理フロー）…… 2

（2）ごみの処理人口内訳　（3）収集・搬入状況　（4）処理状況　（5）資源化の状況…… 5

2．し尿処理概要

（1）し尿処理フロー　…… 7

（2）処理施設と処理能力　（3）処理人口内訳（4）収集状況　（5）処理状況　…… 9

3．総括的事項

（1）計画処理区域の状況　（2）一般廃棄物処理事業従事職員数（3）収集運搬機材

（4）委託・許可件数　　（5）処理業者と従業員数　…… 10

（6）一般廃棄物処理事業経費　…… 11

4．主な施設の整備状況図

（1）ごみ焼却施設整備状況　…… 12

（2）最終処分場残余容量状況　…… 13

（3）し尿処理施設整備状況　…… 14

5．一般廃棄物関係一部事務組合一覧表　…… 15

6．市町村の業務区分　…… 17

Ⅱ　経年変化

1．ごみ処理関係

（1）ごみ総排出量の推移

ア ごみの総排出量と１人１日当たりのごみ排出量の推移　…… 21

イ 排出源別ごみ量の推移（生活系ごみと事業系ごみの割合　…… 22

（2）ごみの処理状況の推移

ア ごみの処理・処分の推移　…… 22

イ 焼却処理　①焼却処理量の推移　…… 23

②可燃ごみの組成　③焼却処理施設の稼働状況の推移…… 24

ウ 資源化の状況

①総資源化量の推移　…… 25

②リサイクル率の推移　…… 26

エ 最終処分の状況　①最終処分量の推移　…… 27

②市町村及び一部事務組合設置の最終処分場の埋立実績と残余容量の推移… 28

2．し尿処理関係　…… 29

（1）し尿処理形態別人口の推移　（2）し尿処理状況の推移　…… 30

（3）し尿及び浄化槽汚泥の１人１日当たりの収集量の推移　（4）し尿処理施設の推移…… 31

3．経費関係

（1）ごみ処理事業経費（歳出）…… 32

（2）し尿処理事業経費（歳出）…… 34

Ⅲ　統計資料

1．総括的事項

（1）計画処理区域の状況　…… 39

（2）一般廃棄物処理従事職員数 …… 40
（3）収集運搬機材の状況 …… 42
（4）委託・許可件数 …… 44
（5）処理業者数と従業員数 …… 46
2．一般廃棄物処理事業経費
（1）歳入
①ごみ処理事業歳入 …… 48
②し尿処理事業歳入 …… 50
③ごみ及びし尿処理事業歳入 …… 52
（2）歳出
①ごみ処理事業歳出 …… 54
②し尿処理事業歳出 …… 58
③ごみ及びし尿処理事業歳出 …… 62
3．ごみ関係
（1）ごみ搬入量の状況 …… 66
（2）排出源別ごみ量及び排出原単位 …… 68
（3）処理内訳（各処理量と率）…… 70
（4）ごみ資源化の状況
①直接資源化量 …… 72
②施設処理を伴う資源化量 …… 73
③集団回収量 …… 74
④資源化量合計 …… 75
⑤市町村再資源化率・リサイクル率 …… 76
（5）収集体制
①生活系ごみ …… 78
②事業系ごみ …… 84
（6）処理処分の実施形態 …… 90
（7）ごみ手数料の状況 …… 94
（8）可燃ごみの組成 …… 96
（9）市町村別ごみ収集運搬体制・処理体制（生活系ごみ） …… 98
4．し尿関係
（1）処理人口内訳と汲み取りし尿、浄化槽汚泥の手数料 …… 168
（2）収集量及び処理量…… 170
（3）排出原単位 …… 172
5．浄化槽設置状況 …… 176
6．容器包装リサイクル法に基づく分別収集実績 …… 178

Ⅳ　一般廃棄物処理施設一覧

1．ごみ焼却施設 …… 194
2．し尿処理施設 …… 198
3．粗大ごみ処理施設 …… 202
4．資源化等を行う施設 …… 206
5．埋立処分地 …… 208
6．コミュニティ・プラント …… 214
7．家庭雑排水共同処理施設 …… 215

本書中、図や表において、四捨五入により合計値と内訳値の合計が一致しない場合があります。

Ⅰ　概　　要

１．ごみ処理概要

２．し尿処理概要

３．総括的事項

４．主な施設の整備状況図

５．一般廃棄物関係一部事務組合一覧表

６．市町村の業務区分

1. ごみ処理概要

(1) －1　ごみの収集・処理量（ごみ処理フロー）

［単位：t／年］

・令和2年度におけるごみ処理量は次のとおりである。

（　　）は前年度数値

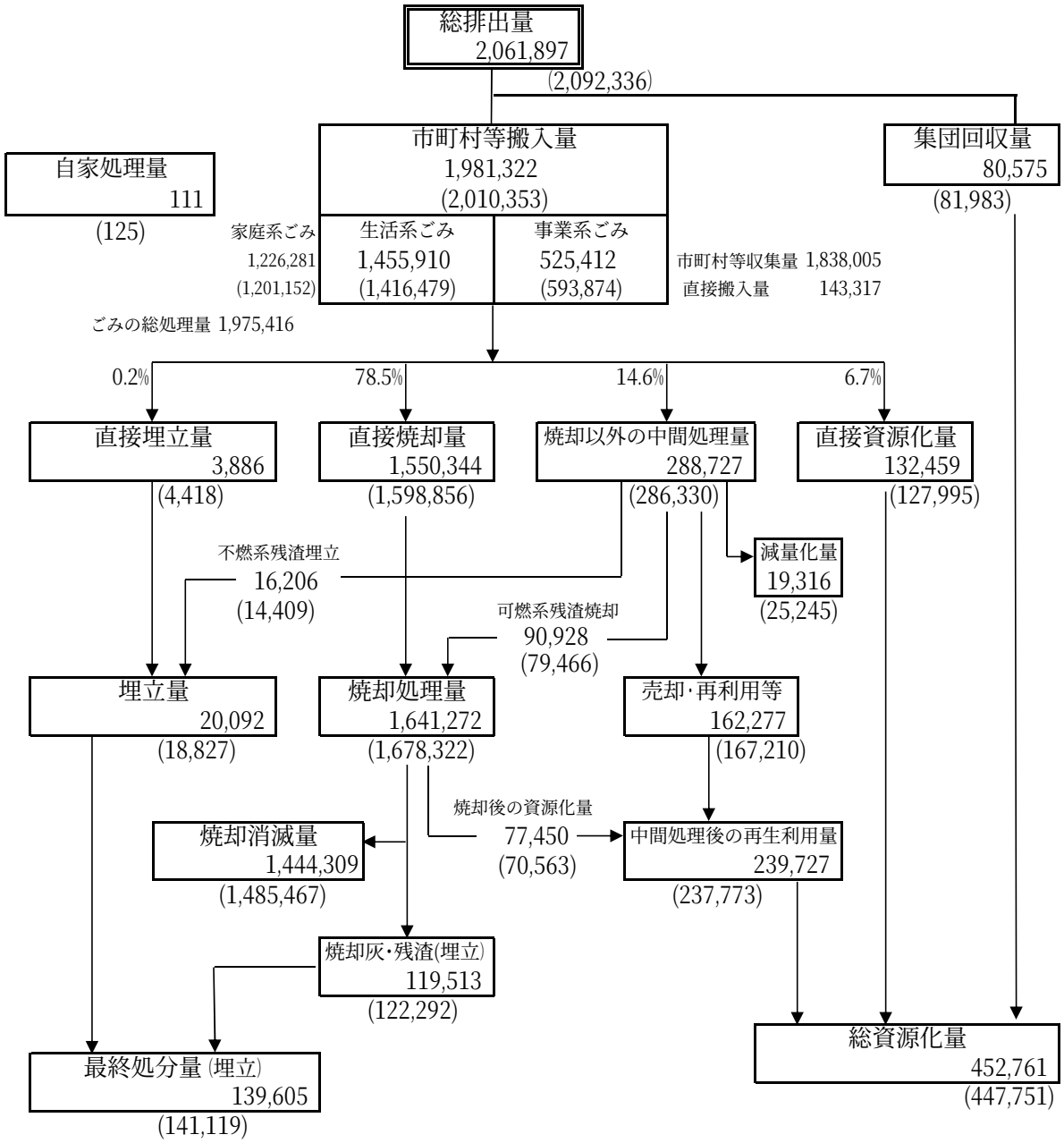

〈前年度との比較〉

	R2年度 (人口はR2.10.1現在)	R元年度 (人口はR1.10.1現在)	増　減
人　　口*	631万9,756人	631万7,531人	+2,225人
	615万7,080人	615万5,797人	+1,283人
1人1日当たりのごみの排出量	894(917)g/人・日	905(929)g/人・日	-11g(-12g)／人・日
1人1日当たりの家庭系ごみの排出量	532(546)g/人・日	519(533)g/人・日	+13 g(+13g)／人・日
1人1日当たりの最終処分量	61(62)g／人・日	61(63)g／人・日	0g(-1g)／人・日
リサイクル率	22.0%	21.3%	+0.7 %
処理経費 (建設費含む)	17,081（17,533）円／人・年	16,068（16,490）円／人・年	+1,013(+1,043)円／人・年

(注)　＊平成24年7月「住民基本台帳法」の一部改正により、平成24年度から人口には外国人住民数が含まれる。前年度との比較のため、外国人住民数を除いた人口を下欄に併記し、1人当たりの計算には外国人住民数を除いた人口で計算した値を（）内に記した。

【各項目の説明】

① ごみの総排出量

＊ごみの総排出量＝市町村等搬入量＋集団回収量　　2,061,897　[t／年]

市町村等搬入量＝市町村等収集量＋直接搬入量　＝　　1,981,322　[t／年]

ごみの総処理量＝直接埋立量＋直接焼却量＋焼却以外の中間処理量＋直接資源　　1,975,416　[t／年]

(注)　＊ごみの総排出量は、環境省統計にあわせ、従来の「市町村等処理量＋自家処理量」より上記に変更

② ごみの排出原単位（1人が1日に排出するごみの量）

$$\text{ごみの排出原単位} = \frac{\text{ごみの総排出量}}{\text{ごみの計画処理区域人口}\times 365\text{日}} = 894 \quad (917^{*}) \quad [\text{g/人・日}]$$

$$\text{家庭系ごみの排出原単位} = \frac{{}^{*}\text{家庭系ごみの総排出量}}{\text{ごみの計画処理区域人口}\times 365\text{日}} = 532 \quad (546^{*}) \quad [\text{g/人・日}]$$

(注)　＊家庭系ごみ排出量＝「生活系ごみ排出量」－「生活系ごみ排出量のうち資源ごみ排出量」

(注)　＊ごみの計画処理区域人口は平成24年度から外国人を含んでいる。従来どおり外国人を除いた人口で計算した値を（）内に記す。

③ごみの焼却率

焼却処理量＝直接焼却量＋＊可燃系残渣＝　1,641,272　　[t／年]

$$\text{ごみの焼却率} = \frac{\text{焼却処理量}}{\text{ごみの総処理量}} = 83.1 \quad \%$$

(注)＊可燃系残渣＝焼却施設以外の中間処理施設から発生する可燃物

④ごみの埋立率

$$\text{ごみの埋立率} = \frac{\text{最終処分量}}{\text{ごみの総処理量}} = 7.1 \quad \%$$

⑤ごみの減量処理率

$$\text{ごみの減量処理率} = \frac{\text{直接焼却量＋焼却以外の中間処理量＋直接資源化量}}{\text{ごみの総処理量}} \left[= \frac{\text{ごみの総処理量-直接埋立量}}{\text{ごみの総処理量}} \right]$$

$$= 99.8 \quad \%$$

⑥ごみの減量・減容処理率

$$\text{ごみの減量・減容処理率} = \frac{\text{ごみの総処理量 - 最終処分量（埋立）}}{\text{ごみの総処理量}} = 92.9 \quad \%$$

⑦リサイクル率

$$\text{リサイクル率} = \frac{\text{総資源化量}}{\text{ごみの総処理量＋集団回収量}} = 22.0 \quad \%$$

・総資源化量＝直接資源化量＋中間処理後の再生処理量＋集団回収量

・ごみの総処理量＝直接埋立量＋直接焼却量＋焼却以外の中間処理量＋直接資源化量

・中間処理後の再生利用量とは、不燃ごみ・粗大ごみから回収した金属、ｴｺｾﾒﾝﾄ化された焼却灰、資源化された溶融スラグ等

・直接資源化量＝資源化等を行う施設を経ずに直接再生業者等に搬入される量

・集団回収量＝市町村による用具の貸出、補助金の交付等で市町村登録された住民団体によって回収された量

⑧ 県民1人1年当たりのごみ処理経費（建設改良費も含む）

＝（廃棄物処理事業経費－組合分担金）÷人口

＝　17,081　(17,533*)　　[円／人・年]

(注)　＊県人口は平成24年度から外国人を含んでいる。従来どおり外国人を除いた人口で計算した値を（）内に記した。

※　市町村等搬入量と直接埋立量、直接焼却量、焼却以外の中間処理量、直接資源化量の合計値は一致しない。
この理由として、処理施設における搬入と処理の時間のずれ、計量方法の違いなどが考えられる。

(1)-2 ごみの処理フローシート(詳細)
(令和2年度実績)

[単位:t/年]

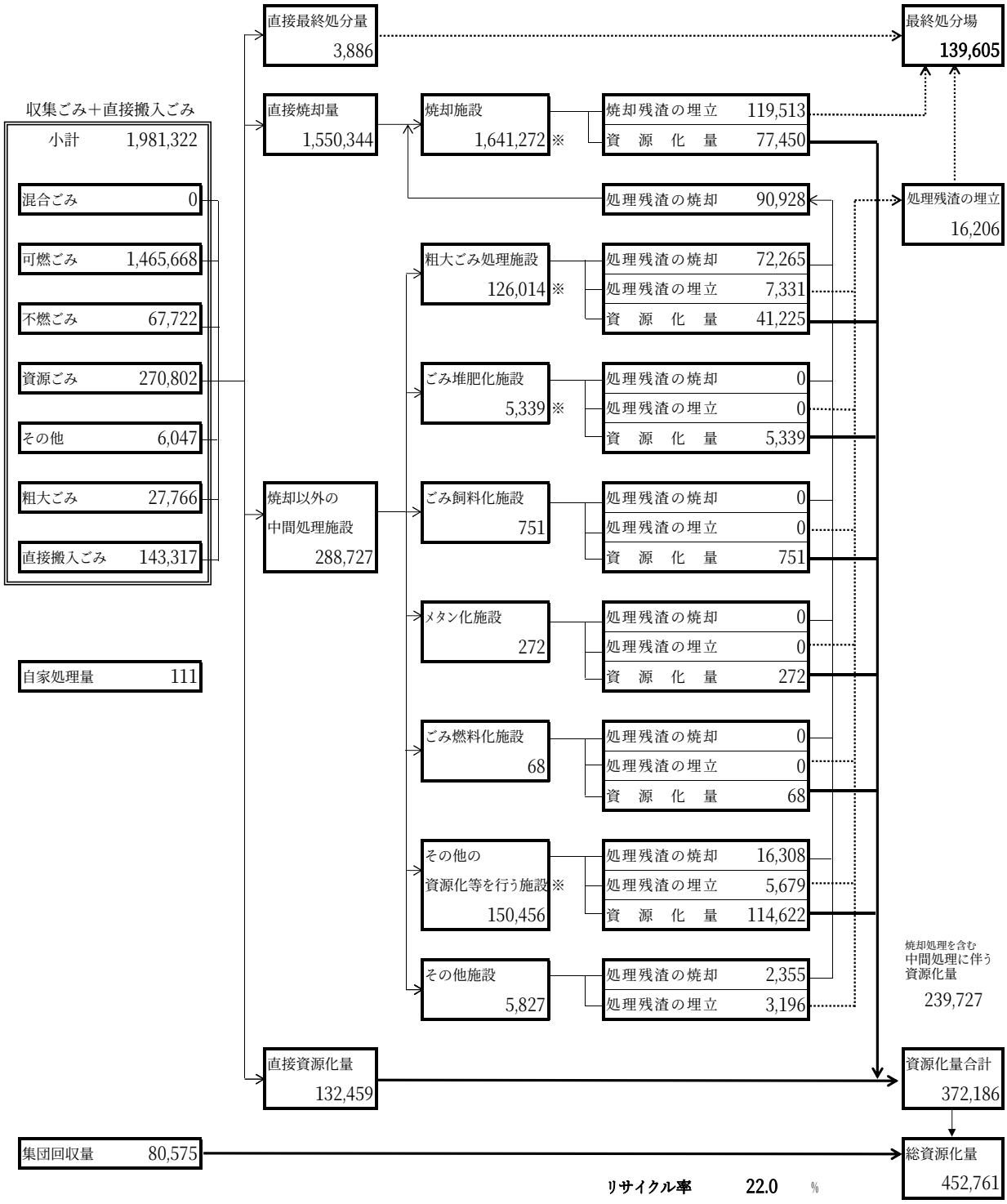

※内訳の合計値と合わないのは、ばい煙発生や減量化等による減少分があるため。
ごみ燃料化施設の資源化量については、他施設へ搬入後に当施設に搬入され、資源化している分を含むため。

(2) ごみの処理人口内訳

(人)

計画処理区域人口内訳	
計画収集人口	自家処理人口
6,319,756	0

※人口は令和2年10月1日現在

(3) 収集・搬入状況

(t/年)

		ごみの種類	収集量	収集形態別内訳				形態別ごみ搬入量	
ごみ総排出量	収集ごみ量	可燃ごみ	1,465,668	直営	114,784	直営（小計）	134,866	生活系ごみ	1,455,910
				委託	944,499				
				許可	406,385				
		不燃ごみ	67,722	直営	9,779				
				委託	55,222				
				許可	2,721	委託（小計）	1,241,601		
		資源ごみ	270,802	直営	6,587				
				委託	214,698				
				許可	49,517				
		その他	6,047	直営	1,617			事業系ごみ	525,412
				委託	4,220	許可（小計）	461,538		
				許可	210				
		粗大ごみ	27,766	直営	2,099				
				委託	22,962				
				許可	2,705				
		小計	1,838,005	搬入量（収集量＋直搬）		1,981,322			
	直接搬入ごみ		143,317						
	集団回収量		80,575						
合計			2,061,897						

(4) 処理状況

(t/年)

市町村処理量				集団回収量	自家処理量
直接焼却量	焼却以外の中間処理量	直接埋立量	直接資源化量		
1,550,344	288,727	3,886	132,459	80,575	111
1,975,416					
2,055,991					

(5) 資源化の状況

区分	①直接資源化量	②施設処理に伴う資源化量	集団回収量	合計
資源化量(t)	132,459	239,727	80,575	452,761
構成割合(%)	29.3	52.9	17.8	100.0

①施設処理（中間処理）に伴う資源化量の施設別内訳

施設区分	焼却施設	粗大ごみ処理施設	ごみ堆肥化施設	ごみ飼料化施設	メタン化施設	ごみ燃料化施設	その他資源化施設
資源化量(t)	77,450	41,225	5,339	751	272	68	114,622

②資源化量の資源化物回収別内訳 (t/年)

	直接資源化量	施設資源化量	集団回収量
紙類	90,905	19,574	63,572
紙パック	300	108	192
紙製容器包装	3,284	2,309	437
金属類	1,923	50,907	3,824
ガラス類	1,769	33,471	5,255
ペットボトル	1,824	13,723	1,896
白色トレイ	5	654	
容器包装プラスチック	183	23,546	
プラスチック類	14	1,347	1
布類	6,494	4,627	5,394
肥料		5,734	
飼料		751	
溶融スラグ		48,247	
固形燃料		68	
燃料		272	
セメント原料化		11,821	
セメント工場直投			
山元還元		1,649	
廃食用油	50	10	
その他	25,708	20,909	4
合計	132,459	239,727	80,575

2.し尿処理概要

(1) し尿処理フロー (令和2年度実績)

【処理人口等】 (単位:人)

【処理系統図】 (単位:kℓ/年)

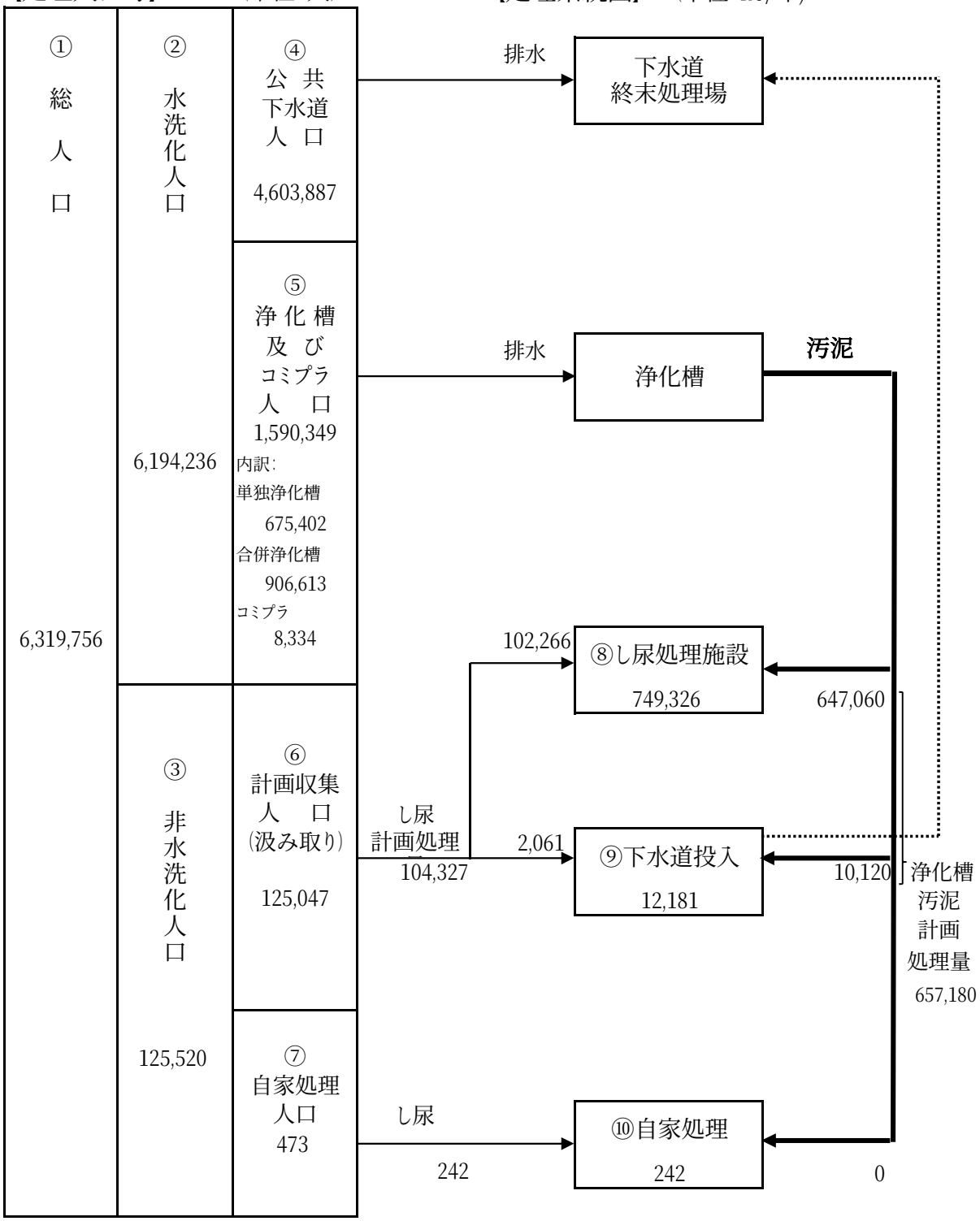

水洗化率	②／①	＝	98.0 %
非水洗化率	③／①	＝	2.0 %
計画収集率	⑥／③	＝	99.6 %
自家処理率	⑦／③	＝	0.4 %

(人口ベース)

【し尿排出量･処理量】

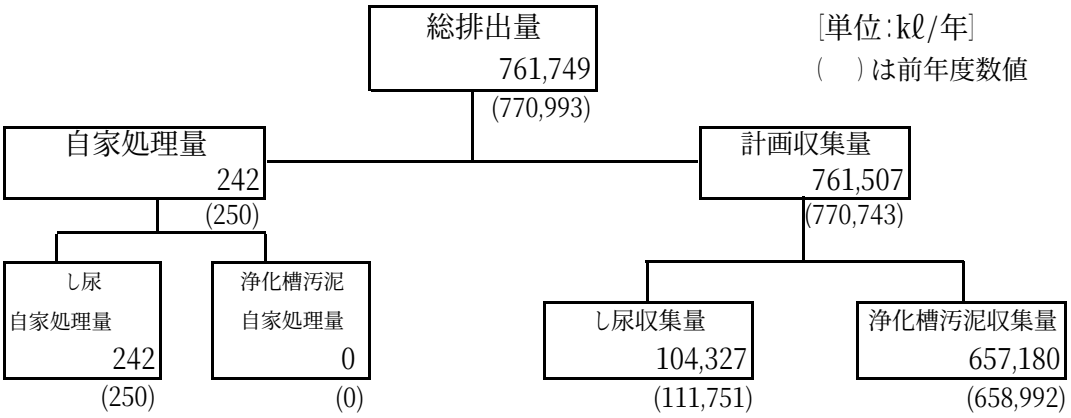

【各種データ】

(1) 総排出量

総排出量＝計画収集量＋自家処理量　＝　761,749　[kℓ/年] ……a

(1日当たりの総排出量＝a÷365日＝　2,087　[kℓ/日])

(2) 計画収集量 (計画処理量)

計画収集量＝し尿収集量＋浄化槽汚泥収集量　＝⑧＋⑨

＝ 761,507　[kℓ/年] ……b

(1日当たりの計画収集量＝b÷365日＝　2,086　[kℓ/日])

(3)1人1日当たりのし尿排出量

＝(し尿の収集量＋し尿の自家処理量) ÷365日÷③×1,000

＝2.282　[ℓ/人･日]

(4) 1人1日当たりのし尿収集量

＝し尿の収集量÷365日÷⑥×1,000　＝2.286　[ℓ/人･日]

(5) 1人1日当たりの浄化槽汚泥排出量

＝(浄化槽汚泥収集量+汚泥の自家処理量) ÷365日÷⑤×1,000

＝1.132　[ℓ/人･日]

(6) 1人1日当たりの浄化槽汚泥収集量

＝浄化槽汚泥収集量÷365日÷⑤×1,000　＝1.132　[ℓ/人･日]

(7)衛生処理率

$$衛生処理率＝\frac{し尿処理施設処理量＋下水道投入量}{収集し尿量(浄化槽汚泥含む)}×100=\ 100\ \%$$

(8) し尿処理に係る1人当たりの処理経費 (建設改良費も含む)

＝(し尿の処理事業経費-組合分担金)÷人口(下水道人口除く)

＝　5,866　[円／人･年]

- し尿処理関係 -

(2) 処理施設と処理能力 （令和3年3月末現在で稼動中の施設）

	箇所数	処理能力(kℓ/日)
市町村	20	2,368
一部事務組合	10	1,137
計	30	3,505

(3) 処理人口内訳 ［人］

非水洗化	計画収集人口	125,047
	自家処理人口	473
	小 計	125,520
水洗化	下水道人口	4,603,887
	ｺﾐﾌﾟﾗ人口	8,334
	浄化槽人口	1,582,015
	（うち合併浄化槽人口）	906,613
	小 計	6,194,236
総 計		6,319,756

(4) 収集状況（収集形態別収集量）［kℓ/年］

収集量	汲み取りし尿	浄化槽汚泥	合 計
直営	12,923	1,398	14,321
委託	44,249	47,560	91,809
許可	47,155	608,222	655,377
合計	104,327	657,180	761,507

(5) 処理状況 ［kℓ/年］

処理量		汲み取りし尿	浄化槽汚泥	合 計	構成比
計画処理量	し尿処理施設	102,266	647,060	749,326	98.4%
	下水道投入	2,061	10,120	12,181	1.6%
	ごみ堆肥化施設	0	0	0	0.0%
	メタン化施設	0	0	0	0.0%
	農地還元	0	0	0	0.0%
	その他	0	0	0	0.0%
	小 計	104,327	657,180	761,507	100.0%
自家処理量		242	0	242	
合 計		104,569	657,180	761,749	

前年度との比較

（各年度末データ）

	R2年度 （人口と世帯数はR2.10.1現在）	R元年度 （人口と世帯数はR1.10.1現在）
人口	631万9756人	631万7531人
世帯数	279万9004世帯	276万4874世帯
計画収集人口(汲み取り)	12万5047人	13万7575人
し尿排出原単位	2.087 ℓ/人・日	2.216 ℓ/人・日
浄化槽汚泥排出原単位	1.132 ℓ/人・日	1.067 ℓ/人・日
処理経費（1人あたり）	5,866円/人・年	4,934円/人・年

3. 総括的事項

(1) 計画処理区域の状況

面積 [㎢]		人口 [人]		世帯数 [世帯]	
全域	計画処理区域	全域	計画処理区域	全域	計画処理区域
5,157.57	5,157.57	6,319,756	6,319,756	2,799,004	2,799,004

(2) 一般廃棄物処理事業従事職員数

[人]

		ごみ	し尿	計
一般職	事務系	623	120	743
	技術系	181	41	222
技能系	収集運搬	442	22	464
	中間処理	271	32	303
	最終処分	37		37
	その他	11		11
合計		1,565	215	1,780

(3) 収集運搬機材

ごみ関係		直営	委託	許可	計
収集車	(台)	253	1,641	3,412	5,306
	(t)	538	3,713	11,083	15,334
運搬車	(台)	78	461	133	672
	(t)	194	4,198	1,362	5,754
計	(台)	331	2,102	3,545	5,978
	(t)	732	7,911	12,445	21,088

し尿関係		直営	委託	許可	計
収集車 (バキューム車)	(台)	24	97	827	948
	(kℓ)	54	326	2,866	3,246
収集車 (その他)	(台)			11	11
	(kℓ)			38	38
運搬車	(台)	4	13	1	18
	(kℓ)	8	90	2	100
海洋投入船	(台)				0
	(kℓ)				0
計	(台)	28	110	839	977
	(kℓ)	62	416	2,906	3,384

(4) 委託・許可件数

[件]

区分		収集運搬	中間処理	最終処分	合計
ごみ	委託 (法第6条の2)	297	251	94	642
	許可 (法第7条)	796	81	4	881
し尿	委託 (法第6条の2)	37	19	9	65
	許可 (法第7条)	243			243

(5) 処理業者と従業員数

[人]

処理業者数	ごみ処理	518
	し尿処理	181
	(兼業)	47
	計	652

※計欄は実業者数である。

従業員数	収集運搬	9,269
	中間処理	1,853
	最終処分	42
	計	11,082

※計欄は実人数である。(兼務従事者を含めた合計ではない。)

(6) 一般廃棄物処理事業経費 (令和2年度実績)

単位(千円)

歳入	ごみ	し尿	合計
国庫支出金	8,377,833	504,909	8,882,742
都道府県支出金	3,115	32,034	35,149
地方債	1,959,143	1,021,089	2,980,232
使用料・手数料	14,679,494	1,985,655	16,665,149
(市区町村分担金)	20,697,816	1,540,662	22,238,478
その他	5,762,768	47,637	5,810,405
小計(分担金含む)	51,480,169	5,131,986	56,612,155
分担金除く	30,782,353	3,591,324	34,373,677
一般財源	77,167,091	6,473,444	83,640,535
合計	128,647,260	11,605,430	140,252,690
分担金除く	107,949,444	10,064,768	118,014,212

単位(千円)

	ごみ	し尿	合計
歳入の市区町村分担金	20,697,816	1,540,662	22,238,478
歳出の組合分担金	20,697,816	1,540,662	22,238,478

単位(千円)

歳出				ごみ	し尿	合計
建設・改良費	工事費	収集運搬施設		256,003		256,003
		中間処理施設		20,676,256	733,874	21,410,130
		最終処分場		2,922,684	13	2,922,697
		その他		461,069		461,069
	調査費			418,624	28,193	446,817
	(組合分担金)			12,855,603	14,498	12,870,101
	小計			37,590,239	776,578	38,366,817
			分担金除く	24,734,636	762,080	25,496,716
処理及び維持管理費	人件費	一般職		6,347,065	978,028	7,325,093
		技能職	収集運搬	3,254,769	147,970	3,402,739
			中間処理	1,908,017	290,789	2,198,806
			最終処分	134,665	111	134,776
	処理費	収集運搬費		1,870,896	158,856	2,029,752
		中間処理費		8,727,322	3,025,125	11,752,447
		最終処分費		703,253	102,622	805,875
	車両等購入費			137,863	29,797	167,660
	委託費	収集運搬費		20,213,136	1,101,304	21,314,440
		中間処理費		29,416,447	2,848,476	32,264,923
		最終処分費		4,473,511	129,204	4,602,715
		その他		2,738,189	194,210	2,932,399
	(組合分担金)			7,842,213	1,526,164	9,368,377
	調査研究費			81,235	5,546	86,781
	小計			87,848,581	10,538,202	98,386,783
			分担金除く	80,006,368	9,012,038	89,018,406
その他				3,208,440	290,650	3,499,090
合計				128,647,260	11,605,430	140,252,690
			分担金除く	107,949,444	10,064,768	118,014,212

４．主な施設の整備状況図

（１）ごみ焼却施設整備状況（令和３年３月末現在。休止施設及び試運転中の施設を除く。）

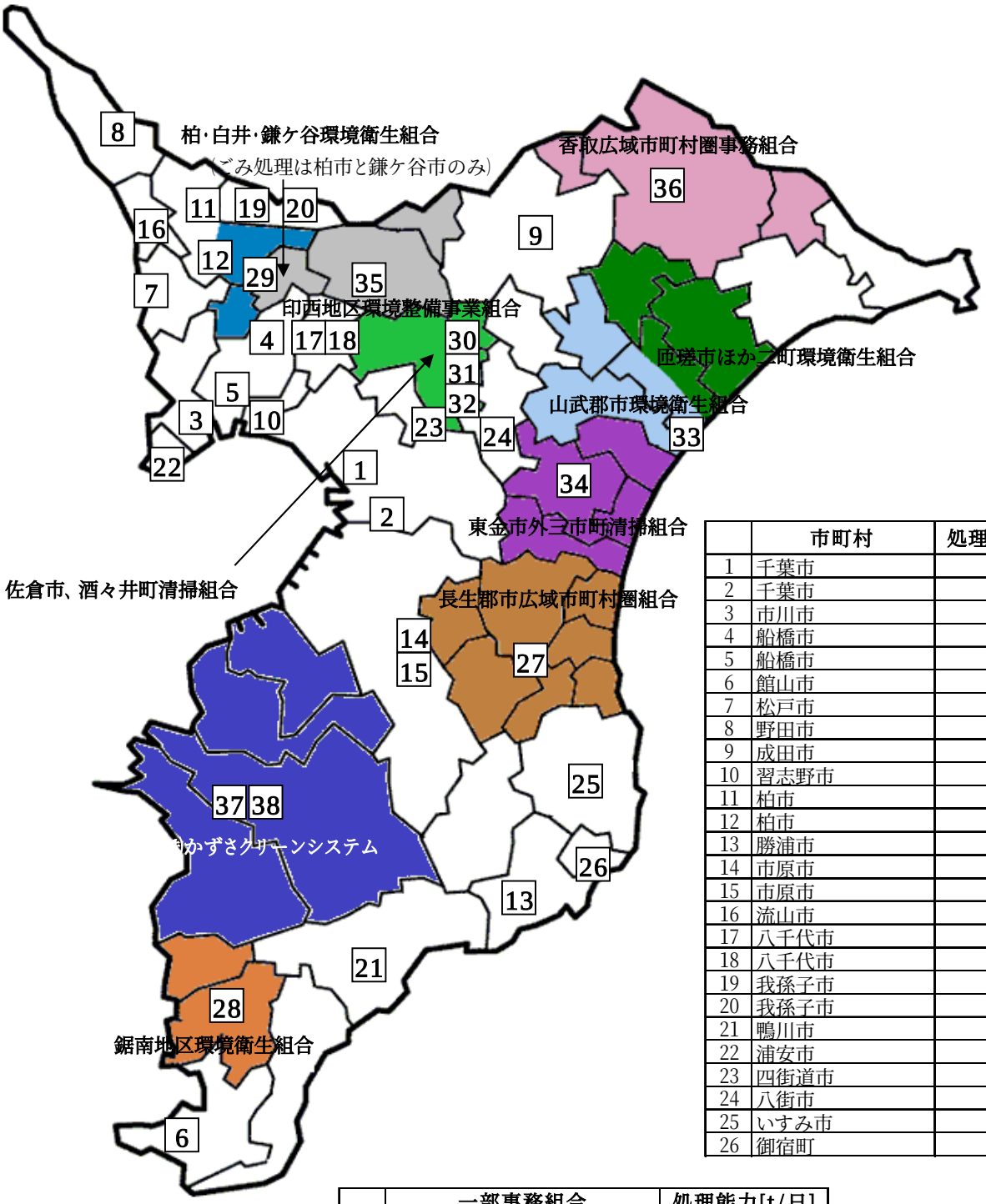

	市町村	処理能力[t/日]
1	千葉市	570
2	千葉市	435
3	市川市	600
4	船橋市	396
5	船橋市	339
6	館山市	100
7	松戸市	300
8	野田市	145
9	成田市	212
10	習志野市	219
11	柏市	300
12	柏市	250
13	勝浦市	35
14	市原市	300
15	市原市	220
16	流山市	207
17	八千代市	120
18	八千代市	100
19	我孫子市	90
20	我孫子市	105
21	鴨川市	95
22	浦安市	270
23	四街道市	165
24	八街市	125
25	いすみ市	96
26	御宿町	32.5

	一部事務組合	処理能力[t/日]
27	長生郡市広域市町村圏組合	225
28	鋸南地区環境衛生組合	80
29	柏･白井･鎌ケ谷環境衛生組合	256.5
30	佐倉市、酒々井町清掃組合	120
31	佐倉市、酒々井町清掃組合	100
32	佐倉市、酒々井町清掃組合	100
33	山武郡市環境衛生組合	110
34	東金市外三市町清掃組合	210
35	印西地区環境整備事業組合	300
36	香取広域市町村圏事務組合	135
37	(株) かずさクリーンシステム	200
38	(株) かずさクリーンシステム	250

（２）最終処分場残余容量状況

（令和３年３月末現在。休止施設分を含む。稼働前施設分は含まず。）

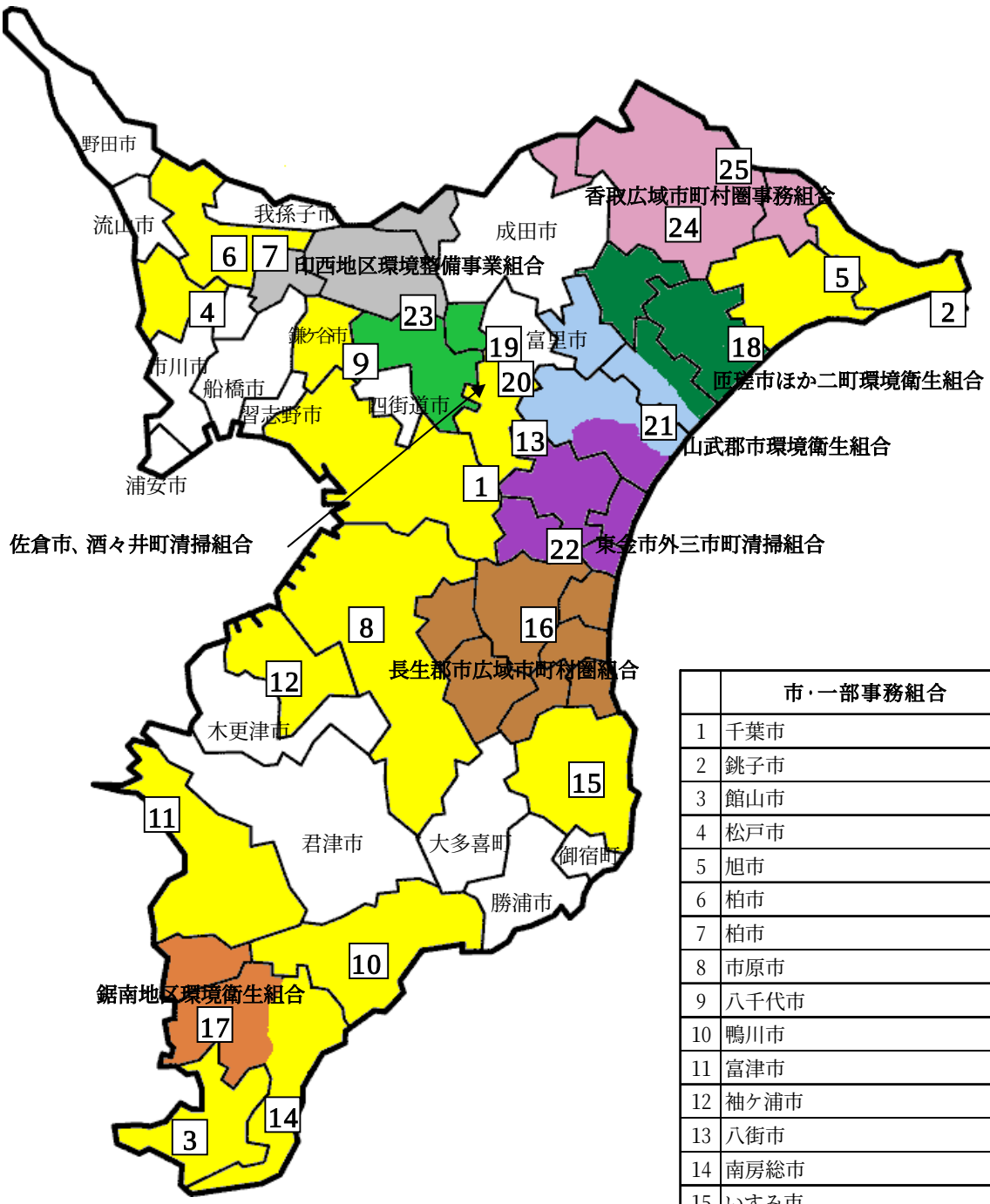

	市･一部事務組合	残余容量[m3]
1	千葉市	296,333
2	銚子市	175
3	館山市	14,585
4	松戸市	15,203
5	旭市	13,348
6	柏市	25,994
7	柏市	5,728
8	市原市	82,410
9	八千代市	104,176
10	鴨川市	4,212
11	富津市	3,792
12	袖ケ浦市	3,215
13	八街市	56,598
14	南房総市	17,541
15	いすみ市	33,145
16	長生郡市広域市町村圏組合	15,933
17	鋸南地区環境衛生組合	11,417
18	匝瑳市ほか二町環境衛生組合	3,741
19	佐倉市、酒々井町清掃組合	67,695
20	佐倉市、酒々井町清掃組合	11,960
21	山武郡市環境衛生組合	11,603
22	東金市外三市町清掃組合	77,482
23	印西地区環境整備事業組合	305,666
24	香取広域市町村圏事務組合	28,252
25	香取広域市町村圏事務組合	12,561

（３）し尿処理施設整備状況（令和３年３月末現在。休止施設及び試運転中の施設を除く。）

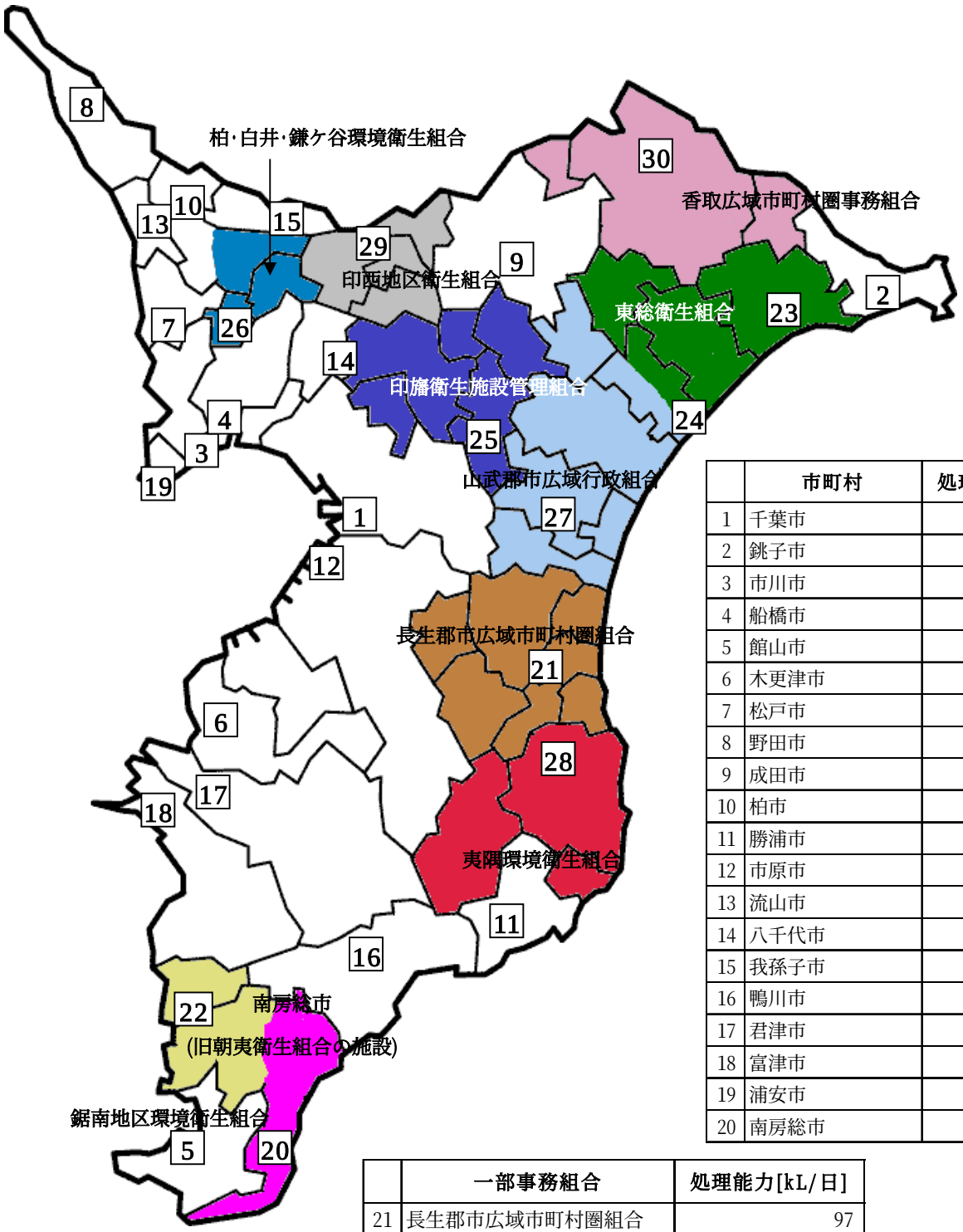

	市町村	処理能力[kL/日]
1	千葉市	173
2	銚子市	49
3	市川市	242
4	船橋市	180
5	館山市	100
6	木更津市	110
7	松戸市	200
8	野田市	164
9	成田市	120
10	柏市	100
11	勝浦市	40
12	市原市	295
13	流山市	56
14	八千代市	40
15	我孫子市	160
16	鴨川市	66
17	君津市	100
18	富津市	68
19	浦安市	35
20	南房総市	70

	一部事務組合	処理能力[kL/日]
21	長生郡市広域市町村圏組合	97
22	鋸南地区環境衛生組合	50
23	東総衛生組合	61
24	東総衛生組合	95
25	印旛衛生施設管理組合	195
26	柏･白井･鎌ケ谷環境衛生組合	138
27	山武郡市広域行政組合	245
28	夷隅環境衛生組合	115
29	印西地区衛生組合	32
30	香取広域市町村圏事務組合	109

５．一般廃棄物関係一部事務組合一覧表

【ごみ・し尿】

出典：(面積・世帯数)千葉県勢要覧令和2年10月1日現在、(人口)令和2年10月1日現在 住民基本台帳人口)

事務組合名 (組合設立年月日)	住所 電話番号 FAX番号	所管事務所地域振興	構成市町村の概要 構成市町村名		面積 [㎢]	人口 [人]	世帯数	ごみ 業務 収集運搬	ごみ 業務 施設運転管理	ごみ 委託・許可 6条2委託	ごみ 委託・許可 7条許可	し尿 業務 収集運搬	し尿 業務 施設運転管理	し尿 委託・許可 6条2委託	し尿 委託・許可 7条許可	し尿 委託・許可 浄化槽法35条
鋸南地区環境衛生組合 (S40.1.5)	〒299-2115 安房郡鋸南町 下佐久間544-1 TEL 0470(55)0329 FAX 0470(55)0361	安房	南房総市	(旧富浦町域)	25.69	4,450	1,998	○	○	○	○	○	○	○	○	○
				(旧富山町域)	40.34	4,923	2,221									
				(旧三芳村域)	33.92	3,964	1,591									
			鋸南町		45.19	7,464	3,193									
			計		145.14	20,801	9,003									
柏・白井・鎌ケ谷環境衛生組合 (S41.5.4)	【し尿】アクアセンター あじさい 〒273-0131 鎌ケ谷市軽井沢2102-1 TEL 047(442)3492 【ごみ】クリーンセンター しらさぎ 〒277-0931 柏市藤ケ谷1582 TEL 04(7160)8953	東葛飾	柏市	(旧沼南町域)	41.99	52,812	23,143	○(白井市を除く)	○(白井市を除く)	○	○	-	○	-	-	-
			鎌ケ谷市		21.08	109,887	47,259									
			白井市(し尿のみ)		35.48	63,190	24,229									
			計		98.55	225,889	94,631									
香取広域市町村圏事務組合 (S46.9.3)	〒289-0407 香取市仁良300-1 TEL 0478(78)1181 FAX 0478(78)1185	香取	神崎町		19.90	5,932	2,284	-	○	―	-	○	○	○	-	-
			香取市	(旧佐原市域) (旧栗源町域) (旧小見川町域) (旧山田町域)	262.35	74,548	27,938	○		○						
			東庄町		46.25	13,884	4,714									
			計		328.50	94,364	34,936									
長生郡市広域市町村圏組合 (S46.4.1)	〒297-0035 茂原市下永吉2101 TEL 0475(23)4944 FAX 0475(26)1113	長生	茂原市		99.92	88,392	37,515	○	○	○	○	○	○	-	○	○
			一宮町		22.99	12,335	4,870									
			睦沢町		35.59	6,951	2,495									
			長生村		28.25	14,065	5,409									
			白子町		27.50	11,075	4,227									
			長柄町		47.11	6,759	2,610									
			長南町		65.51	7,752	2,821									
			計		326.87	147,329	59,947									

【ごみ】

事務組合名 (組合設立年月日)	住所 電話番号 FAX番号	所管事務所地域振興	構成市町村の概要 構成市町村名		面積 [㎢]	人口 [人]	世帯数	ごみ 業務 収集運搬	ごみ 業務 施設運転管理	ごみ 委託・許可 6条2委託	ごみ 委託・許可 7条許可
佐倉市、酒々井町清掃組合 (S41.1.7)	〒285-0913 印旛郡酒々井町墨1506 TEL 043(496)7511 FAX 043(496)6398	印旛	佐倉市		103.69	173,979	72,012	-	○	-	-
			酒々井町		19.01	20,699	9,301				
			計		122.70	194,678	81,313				
東金市外三市町清掃組合 (S42.3.30)	〒283-0832 東金市三ヶ尻340 TEL 0475(55)9131 FAX 0475(55)9575	山武	東金市		89.12	58,679	25,685	○(粗大に限る)	○	○	-
			山武市	(旧成東町域)	47.15	21,321	9,540				
			大網白里市		58.08	49,026	19,765				
			九十九里町		24.46	15,381	6,288				
			計		218.81	144,407	61,278				
山武郡市環境衛生組合 (S41.3.31)	〒289-1505 山武市松尾町金尾1149-1 TEL 0479(86)3131 FAX 0479(86)5109	山武	山武市	(旧山武町地域) (旧蓮沼村地域) (旧松尾町地域)	99.62	29,070	12,873	○	○	○	○
			芝山町		43.24	7,124	2,553				
			横芝光町	(旧横芝町域)	33.65	12,933	5,568				
			計		176.51	49,127	20,994				

注) 平成24年7月9日に住民基本台帳法が改正され住民基本台帳人口に外国人住民が含まれることとなったため、
下記のページについては外国人住民数を含んだ値となっている。

Ⅱ経年変化　Ⅱ.し尿処理関係1及び3　Ⅲ.経費関係2
Ⅲ1.総括的事項(1)計画処理区域の状況
Ⅲ3.ごみ関係(2)排出源別ごみ量及び排出原単位
Ⅲ4.し尿関係(1)処理人口内訳と汲み取りし尿、浄化槽汚泥の手数料,(3)排出原単位

【ごみ】

事務組合名 (組合設立年月日)	住所 電話番号 FAX番号	所管地域振興事務所	構成市町村の概要 構成市町村名		面積 [㎢]	人口 [人]	世帯数	ごみ 業務 収集運搬	施設運転管理	委託・許可 6条2委託	7条許可
匝瑳市ほか二町環境衛生組合 (S44.2.18) (旧名:八日市場市ほか三町環境衛生組合)	〒289-2152 匝瑳市松山107 TEL 0479(72)3036 FAX 0479(72)3048	海匝	匝瑳市		101.52	35,674	12,957	○	○	○	○
			多古町		72.80	14,407	5,371				
			横芝光町	(旧光町域)	33.36	10,454	4,256				
			計		207.68	60,535	22,584				
印西地区環境整備事業組合 (S51.3.22)	〒270-1352 印西市大塚1-1-1 TEL 0476(46)2731 FAX 0476(47)1765	印旛	印西市		123.79	105,332	38,442	(栄町除く)○	○	○	-
			白井市		35.48	63,190	24,229				
			栄町		32.51	20,344	8,504				
			計		191.78	188,866	71,175				

【粗大ごみのみ】

事務組合名 (組合設立年月日)	住所 電話番号 FAX番号	所管地域振興事務所	構成市町村の概要 構成市町村名		面積 [㎢]	人口 [人]	世帯数	ごみ 業務 収集運搬	施設運転管理	委託・許可 6条2委託	7条許可
安房郡市広域市町村圏事務組合 (S45.9.10)	〒294-0036 館山市館山1564-1 TEL 0470(22)5633 FAX 0470(23)9155	安房	館山市		110.05	45,895	20,552	-	○(粗大ごみに限る)	-	-
			鴨川市		191.14	32,327	14,533				
			南房総市		230.12	37,163	14,904				
			鋸南町		45.19	7,464	3,193				
			計		576.50	122,849	53,182				

【し尿】

事務組合名 (組合設立年月日)	住所 電話番号 FAX番号	所管地域振興事務所	構成市町村の概要 構成市町村名		面積 [㎢]	人口 [人]	世帯数	し尿 業務 収集運搬	施設運転管理	委託・許可 6条2委託	7条許可	浄化槽法35条
印旛衛生施設管理組合 (S38.4.5)	〒285-0063 佐倉市宮本332 TEL 043(498)1538 FAX 043(498)0330	印旛	佐倉市		103.69	173,979	72,012	-	○	-	-	-
			四街道市		34.52	93,632	38,774					
			八街市		74.94	68,632	28,181					
			富里市		53.88	49,936	22,015					
			酒々井町		19.01	20,699	9,301					
			計		286.04	406,878	170,283					
印西地区衛生組合 (S39.6.9)	〒270-1512 印旛郡栄町須賀1997-27 TEL 0476(95)0252 FAX 0476(95)7968	印旛	印西市		123.79	105,332	38,442	-	○	-	-	-
			栄町		32.51	20,344	8,504					
			計		156.30	125,676	46,946					
東総衛生組合 (S35.3.1)	〒289-2504 旭市二の5933 TEL 0479(62)0794 FAX 0479(63)2860	海匝	旭市		130.45	64,834	24,398	○	○	○	○	○
			匝瑳市		101.52	35,674	12,957					
			多古町		72.80	14,407	5,371					
			横芝光町	(旧光町域)	33.36	10,454	4,256					
			計		338.13	125,369	46,982					
夷隅環境衛生組合 (S39.2.18)	〒298-0111 いすみ市万木5 TEL 0470(86)2155 FAX 0470(86)4597	夷隅	いすみ市		157.50	37,241	14,949	○	○	○	○	○
			大多喜町		129.87	8,814	3,392					
			御宿町		24.85	7,319	3,086					
			計		312.22	53,374	21,427					
山武郡市広域行政組合 (S46.7.10)	〒283-0062 東金市家徳335-1 TEL 0475(54)0511 FAX 0475(54)0514	山武	東金市		89.12	57,959	25,685	○	○	○	○	○
			山武市		146.77	50,391	19,873					
			大網白里市		58.08	49,026	19,765					
			九十九里町		24.46	15,381	6,288					
			横芝光町	(旧横芝町域)	33.65	12,933	5,568					
			芝山町		43.24	7,124	2,553					
			計		395.32	192,814	79,732					

６．市町村の業務区分

市町村	市町村合併前の地域	ごみ							し尿			
		ごみ（粗大を除く）	粗大ごみ		焼却処理施設設置※3	最終処分場設置（稼動中のみ）※3	委託・許可※4		業務		委託・許可※4	
		収集運搬※1	収集運搬※1	施設運転管理※2			6条2委託	7条許可	収集運搬※1	施設運転管理※2	6条2委託	7条許可
千葉市		○	○	○	○	○	○	○	○	○	○	○
銚子市		○	○	○	○	○	○	○	○	○	-	○
市川市		○	○	○	○	委	○	○	○	○	○	○
船橋市		○	○	○	○	委	○	○	○	○	○	○
館山市		○	○	11	○	○	○	○	○	○	-	○
木更津市		○	○	○	委	委	○	○	○	○	○	○
松戸市		○	○	○	○	○	○	○	○	○	○	○
野田市		○	○	○・委	○	委	○	○	○	○	○	○
茂原市		12	12	12	12	12	12	12	12	12	-	12
成田市		○	○	○	○	委	○	○	○	○	○	○
佐倉市		○	○	2	2	2	○	○	○	6	-	○
東金市		○	3	3	3	3	○3	○	13	13	13	13
旭市	旧旭市域	○	○	○	○	○	○	○	8	8	8	8
	旧干潟町域	○	○	○	○	○	○	○	8	8	8	8
	旧海上町域	○	○	○	○	○	○	○	8	8	8	8
	旧飯岡町	○	○	○	○	○	○	○	8	8	8	8
習志野市		○	○	○	○	委	○	○	○	委	○	○
柏市	旧柏市域	○	○	○	○	委	○	○	○	○	○	○
	旧沼南町域	5	5	5	5	5→委	5	5	○	5	○	○
勝浦市		○	○	○	○	委	○	○	○	○	○	○
市原市		○	○	○	○	○	○	○	○	○	-	○
流山市		○	○	○	○	委	○	○	○	○	○	○
八千代市		○	○	○	○	○	○	○	○	○	○	○
我孫子市		○	○	○	○	委	○	○	○	○	○	○
鴨川市		○	○	11	○	○	○	○	○	○	○	○
鎌ケ谷市		5	5	5	5	5→委	5	5	○	5	○	○
君津市		○	○	○	委	委	○	○	○	○	○	○
富津市		○	○	-	委	委	○	○	○	○	-	○
浦安市		○	○	○	○	委	○	○	○	○	○	○
四街道市		○	○	○	○	委	○	○	○	6	-	○
袖ケ浦市		○	○	○	委	委	○	○	○	○	-	○
八街市		○	○	○	○	○	○	○	○	6	-	○
印西市	旧印西市域	15	15	15	15	15	15	○	○	7	-	○
	旧印旛村域	15	15	15	15	15	15	○	○	7	-	○
	旧本埜村域	15	15	15	15	15	15	○	○	7	-	○
白井市		15	15	15	15	15	15	○	○	5	-	○
富里市		○	○	○	○・委(成田市)	委	○	○	○	6	-	○
南房総市	旧富浦町域	1	1	11	1	1	1	1	1	1	1	1
	旧富山町域	1	1	11	1	1	1	1	1	1	1	1
	旧三芳村域	1	1	11	1	1	1	1	1	1	1	1
	旧白浜町域	○	○	11	委	委	○	○	○	○	○	○
	旧千倉町域	○	○	11	委	委	○	○	○	○	○	○
	旧丸山町域	○	○	11	委	委	○	○	○	○	○	○
	旧和田町域	○	○	11	委	委	○	○	○	○	○	○
匝瑳市	旧八日市場市域	10	10	10	10	10	10	10	8	8	8	8
	旧野栄町域	10	10	10	10	10	10	10	8	8	8	8
香取市	旧佐原市域	14	○	14	14	14	14	○	14	14	14	○
	旧小見川町域	14	○	14	14	14	14	○	14	14	14	○
	旧山田町域	14	○	14	14	14	14	○	14	14	14	○
	旧栗源町域	14	○	14	14	14	14	○	14	14	14	○
山武市	旧成東町域	○	3	3	3	3	○3	○	13	13	13	13
	旧山武町域	4	4	4	4	4	4	4	13	13	13	13
	旧蓮沼村域	4	4	4	4	4	4	4	13	13	13	13
	旧松尾町域	4	4	4	4	4	4	4	13	13	13	13
いすみ市	旧夷隅町域	○	○	○	○	○	○	○	9	9	9	-
	旧大原町域	○	○	○	委（御宿町）	○	○	○	9	9	9	-
	旧岬町域	○	○	○	○	○	○	○	9	9	9	-
大網白里市		○	3	3	3	3	○3	○	13	13	13	13
酒々井町		○	○	2	2	2	○	○	○	6	-	○
栄町		○	○	15	15	15	○	○	○	7	-	○
神崎町		○	○	14	14	14	○	○	14	14	14	○
多古町		10	10	10	10	10	10	○10	8	8	8	8
東庄町		14	14	14	14	14	14	○	14	14	14	○
九十九里町		○	3	3	3	3	○3	○	13	13	13	13
芝山町		4	4	4	4	4	4	4	13	13	13	13
横芝光町	旧光町域	10	10	10	10	10	10	10	8	8	8	8
	旧横芝町域	4	4	4	4	4	4	4	13	13	13	13
一宮町		12	12	12	12	12	12	12	12	12	-	12
睦沢町		12	12	12	12	12	12	12	12	12	-	12
長生村		12	12	12	12	12	12	12	12	12	-	12
白子町		12	12	12	12	12	12	12	12	12	-	12
長柄町		12	12	12	12	12	12	12	12	12	-	12
長南町		12	12	12	12	12	12	12	12	12	-	12
大多喜町		○	委	委	委 いすみ市（旧夷）	委	○	○	9	9	9	-
御宿町		○	○	○	○	委	○	○	9	9	9	-
鋸南町		1	1	11	1	1	1	1	1	1	1	1

＜事務組合一覧＞

1	鋸南地区環境衛生組合
2	佐倉市、酒々井町清掃組合
3	東金市外三市町清掃組合
4	山武郡市環境衛生組合
5	柏・白井・鎌ヶ谷環境衛生組合
6	印旛衛生施設管理組合
7	印西地区衛生組合
8	東総衛生組合
9	夷隅環境衛生組合
10	匝瑳市ほか二町環境衛生組合
11	安房郡市広域市町村圏事務組合
12	長生郡市広域市町村圏組合
13	山武郡市広域行政組合
14	香取広域市町村圏事務組合
15	印西地区環境整備事業組合

※1
・○は市町村が行っているもの（直営及び市町村が委託・許可したものが収集処理）
・数字は業務を所管する一部事務組合の番号。

※2
・○は市町村で運転管理しているもの。
・委は市町村で施設がないなど民間や他自治体へ委託処理を行っているもの。
・数字は業務を所管する一部事務組合の番号。

※3
・○は市町村設置施設。
・委は市町村で施設がないなど民間や他自治体へ委託処理を行っている施設。
・数字は業務を所管する一部事務組合の番号。

※4
・○は市町村が委託や許可を行っているもの。
・数字は業務を所管する一部事務組合の番号。

II　経　年　変　化

１．ごみ処理関係

（１）ごみ総排出量の推移

ア ごみの総排出量と１人１日当たりのごみ排出量の推移

ごみの総排出量と１人１日当たりのごみ排出量の推移を図－１に示す。

ごみの総排出量については、近年、徐々に減少しており、令和２年度は約 206 万トンであった。

また、１人１日当たりの家庭系ごみ排出量は、532 g（全国平均は 520 g/人・日）となっており、全国平均と同様に令和元年度、令和２年度と増加している。（図－２）

（注１） 平成 24 年７月９日に住民基本台帳法が改正され、住民基本台帳人口に外国人住民が含まれることとなり、外国人住民数を含んだ統計値を示している。従来との比較のため、外国人住民数を除いた統計値を示すと、県人口 6,157,080 人、排出原単位（千葉県）546 g/人・日、（全国）531 g/人・日となる。

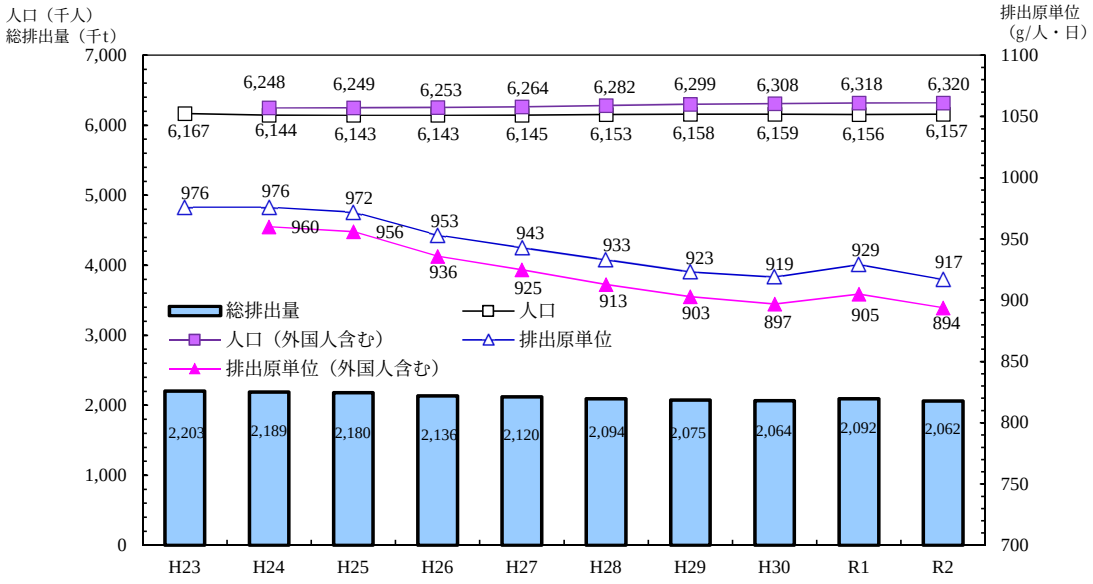

図-１ ごみの総排出量と１人１日当たりのごみ排出量の推移

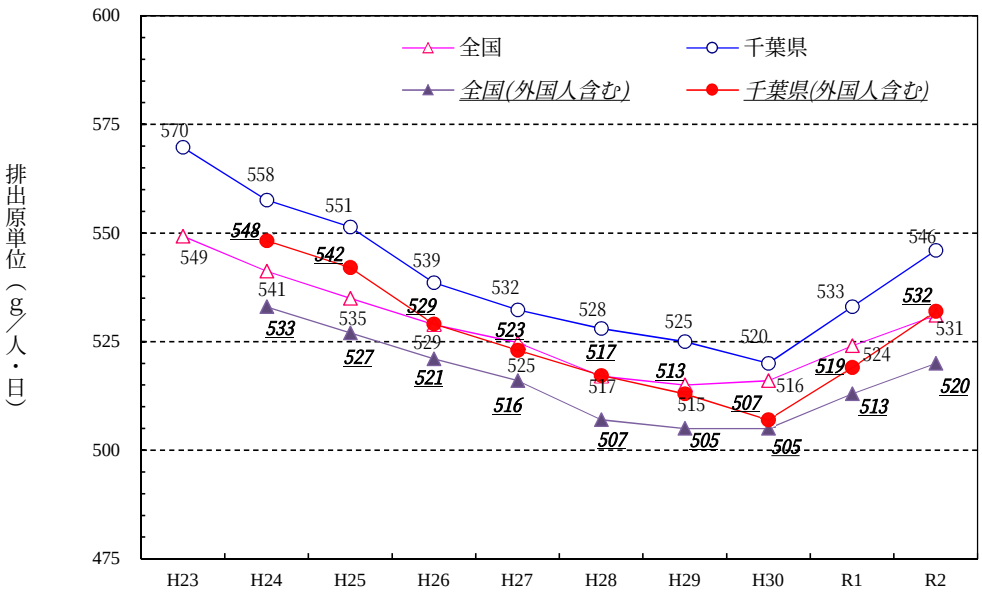

図-２ １人１日当たりの家庭系ごみの排出量の推移（全国との比較）

イ 排出源別ごみ量の推移（生活系ごみと事業系ごみの割合）

一般廃棄物には、一般家庭から排出されるごみ（生活系ごみ）と事業所から排出されるごみ（事業系ごみ）がある。

令和２年度の生活系ごみ量は 154 万トン、事業系ごみ量は 53 万トンであり、その割合は毎年おおむね７対３で推移してきたところ、令和２年度は事業系が減少し生活系が増加したため、割合がおおむね３対１となった。（図－３）

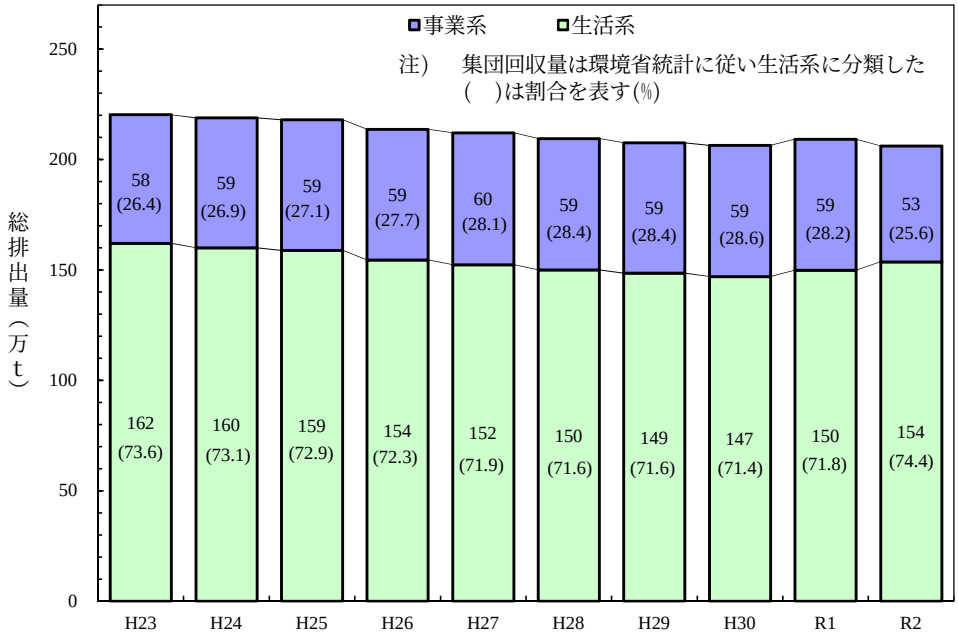

図-３ ごみの排出源別ごみ量の推移

（２）ごみの処理状況の推移

ア ごみの処理・処分の推移

ごみ処理方法の推移を下表及び図－４に示す。

直接焼却による処理量は市町村処理量の約 80 %で推移している。

直接埋立量は、平成 30 年度までは減少傾向にあったが、令和元年度に増加に転じ、令和２年度は約３千９百トン（市町村処理量の 0.2 %）となり、再び減少に転じた。

焼却以外の中間処理、直接資源化は、量の増減が見られるものの、市町村処理量に対する割合はほぼ横ばいで推移している。

			H23	H24	H25	H26	H27	H28	H29	H30	R1	R2
市町村処理	直接焼却	(t)	1,641,064	1,631,728	1,621,964	1,613,400	1,600,090	1,590,655	1,581,127	1,571,453	1,598,856	1,550,344
		(%)	79.6	79.9	79.4	80.1	79.4	79.7	80.0	79.4	79.3	78.5
	直接埋立	(t)	5,107	4,599	4,822	4,214	3,358	2,558	2,586	2,118	4,418	3,886
		(%)	0.25	0.23	0.24	0.21	0.17	0.13	0.13	0.11	0.20	0.20
	焼却以外の中間処理	(t)	280,743	268,594	279,223	265,130	289,364	280,907	254,941	266,356	286,330	288,727
		(%)	13.6	13.2	13.7	13.2	14.4	14.1	12.9	13.5	14.2	14.6
	直接資源化	(t)	135,229	136,269	136,213	132,024	123,251	122,782	138,364	138,443	127,995	132,459
		(%)	6.6	6.7	6.7	6.6	6.1	6.1	7.0	7.0	6.3	6.7
	小計	(t)	2,062,143	2,041,190	2,042,222	2,014,767	2,016,063	1,996,902	1,977,018	1,978,370	2,017,599	1,975,416
		(%)	100	100.0	100.0	100.0	100.0	100.0	100.0	100.0	100.0	100.0
集団回収量		(t)	142,431	143,149	140,840	133,542	109,362	101,471	95,960	91,602	81,983	80,575
市町村処理量＋集団回収量		(t)	2,204,574	2,184,339	2,183,062	2,148,309	2,125,425	2,098,373	2,072,978	2,069,972	2,099,582	2,055,991

注）「直接資源化」とは資源化等を行う施設を経ずに直接再生事業者等に搬入される量をいう

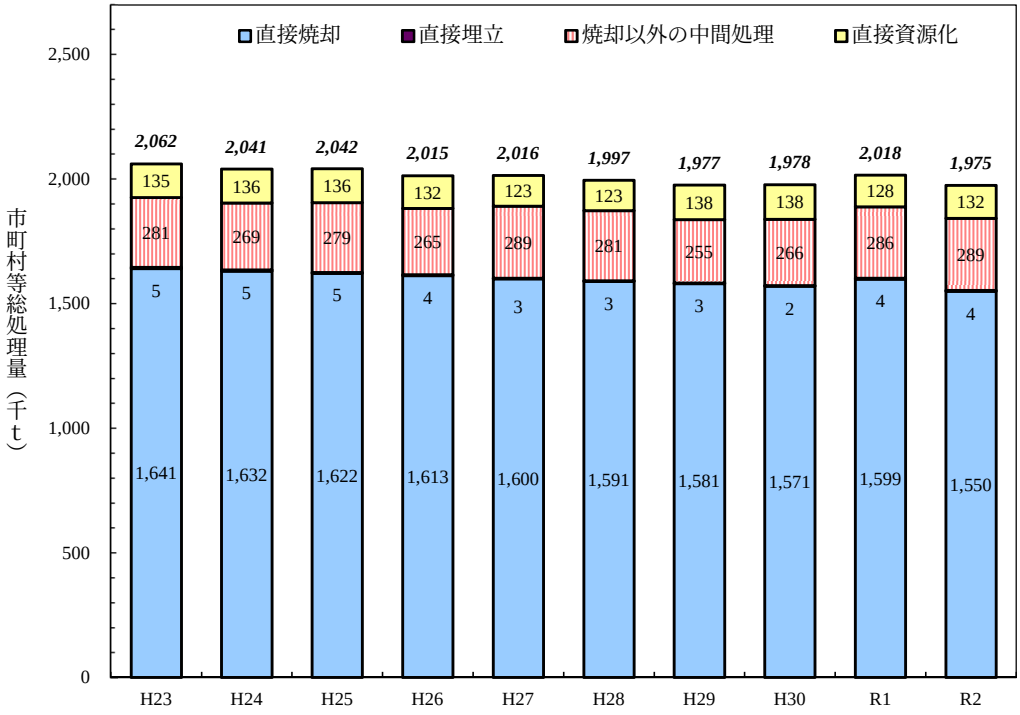

図-４　ごみ処理方法の推移

イ　焼却処理

①　焼却処理量の推移

ごみの「直接焼却量」と粗大ごみ処理施設等で破砕等の処理を施した後に残渣を焼却した「可燃系残渣焼却量」を合わせた「焼却処理総量」の推移について、図－５に示す。

令和元年度と比較して、ごみの総処理量が減少した分、焼却処理総量も減少した。

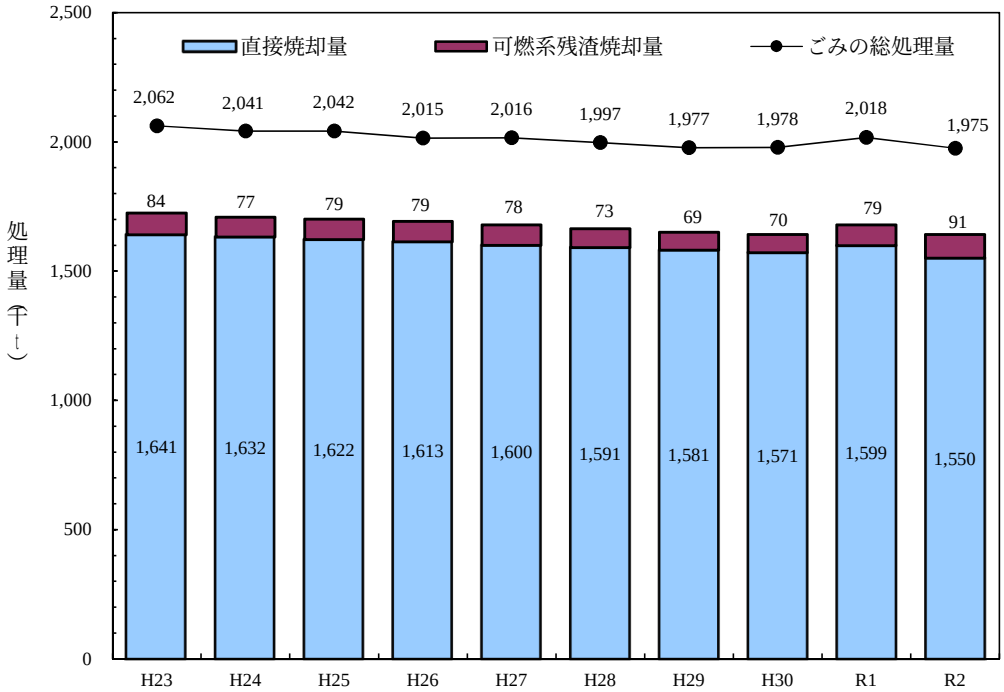

図-５　焼却処理総量の推移

② 可燃ごみの組成

焼却処理されるごみの組成の経年変化を図－６に示す。

本データは、千葉県内市町村及び一部事務組合の焼却施設のうち、ごみ組成分析を行った施設（令和２年度は 40 施設）のデータの平均値であり、ごみを乾燥させた後に計量する方法（乾燥ベース）による数値である。

焼却処理されている廃棄物のうち紙・布類が全体の５割近くを占めている。焼却処理されるごみの組成割合に大きな変化は見られない。

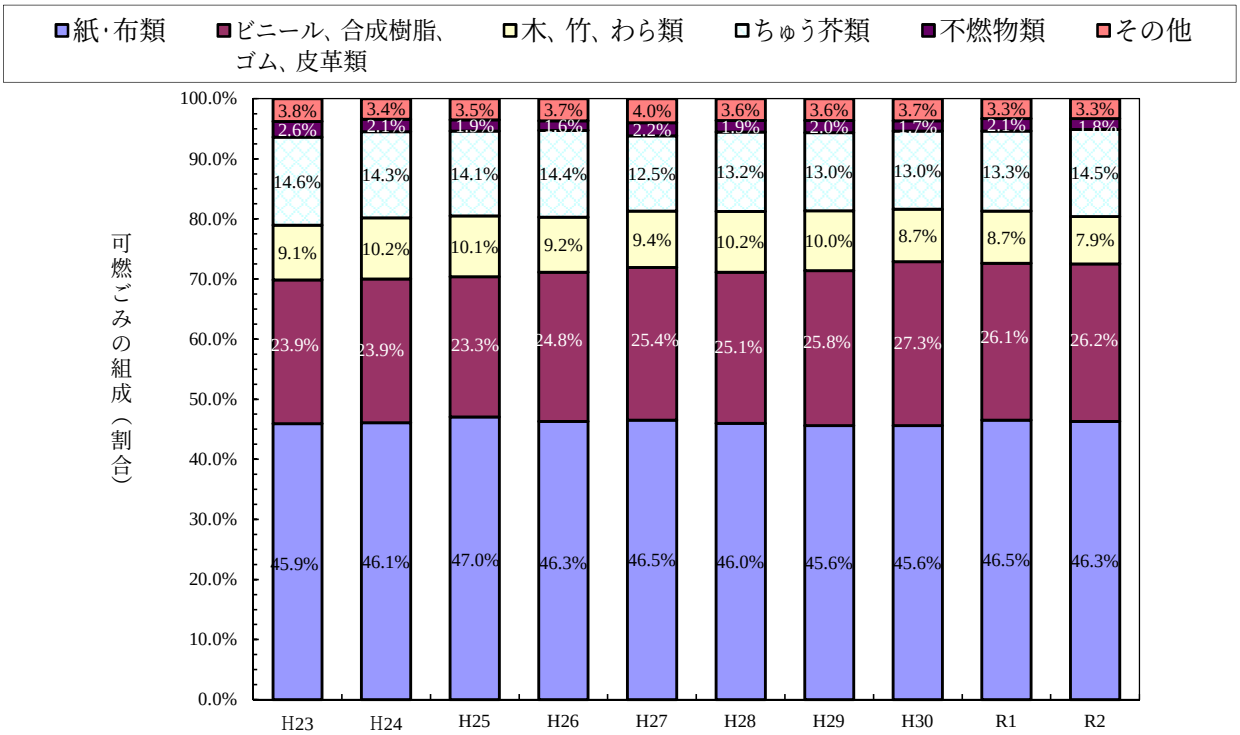

図-６　焼却処理されるごみの組成

③ 焼却処理施設の稼動状況の推移

ごみ焼却処理施設の各年度末における施設数及び処理能力の推移を図－７に示す。

広域化処理体制への移行や市町村合併をきっかけとした施設の統廃合等により、施設数は減少傾向にある。

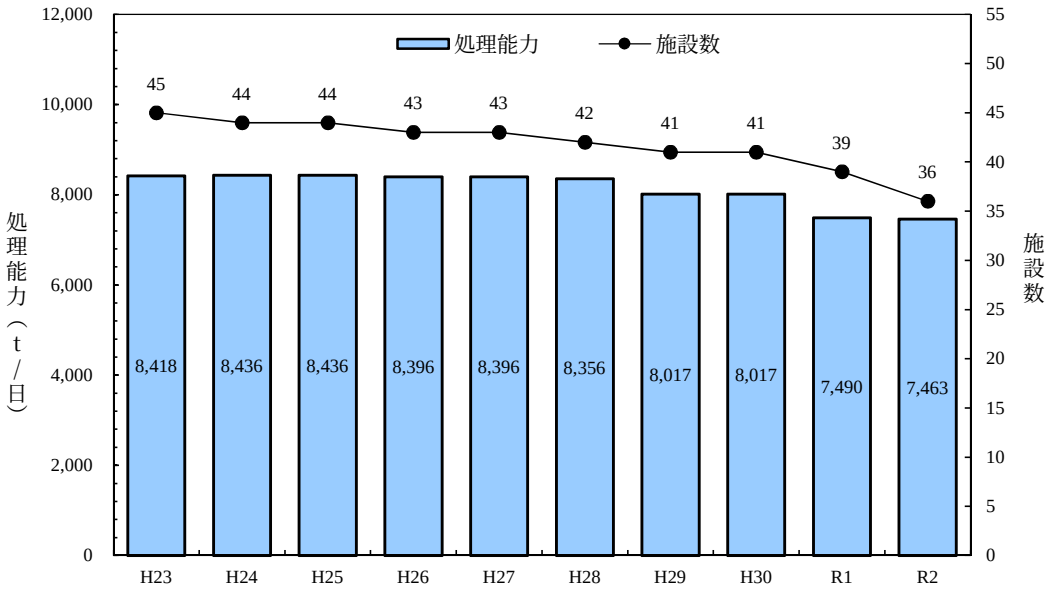

図-７　焼却処理施設の施設数と処理能力の推移

ウ 資源化の状況

① 総資源化量の推移

「ごみからの資源化量」に「集団回収量」を加えた「総資源化量」（再生利用量）の推移を下表及び図－８に示す。また、リサイクル率の推移について図－９に示す。

ごみの総処理量の減少（図－４参照）に伴い、総資源化量も減少傾向にある。

「集団回収量(市町村が用具の貸し出しや補助金の助成などに関わっているものに限る)」については、近年減少傾向で推移している。

また、リサイクル率は、減少傾向にあり、令和２年度は 22.0%となっている。全国平均と比較して高い状況で推移しているが、その差は近年縮小傾向にある。

単位:千トン

	H23	H24	H25	H26	H27	H28	H29	H30	R1	R2
ごみからの資源化量 ①	386	367	373	356	373	374	367	373	365	372
直接資源化量	135	136	136	132	123	123	138	138	128	132
焼却以外の中間処理施設からの資源化量	163	154	161	154	181	177	155	161	167	162
焼却施設からの資源化量	88	77	76	70	69	74	74	73	71	77
集団回収量 ②	142	143	141	134	109	101	96	92	82	81
総資源化量 ③ (①＋②)	528	510	514	490	482	476	463	464	448	453
市町村処理量 ④	2,062	2,041	2,042	2,015	2,016	1,997	1,977	1,978	2018	1,975
※リサイクル率 (%)	24.0	23.4	23.5	22.8	22.7	22.7	22.3	22.4	21.3	22.0

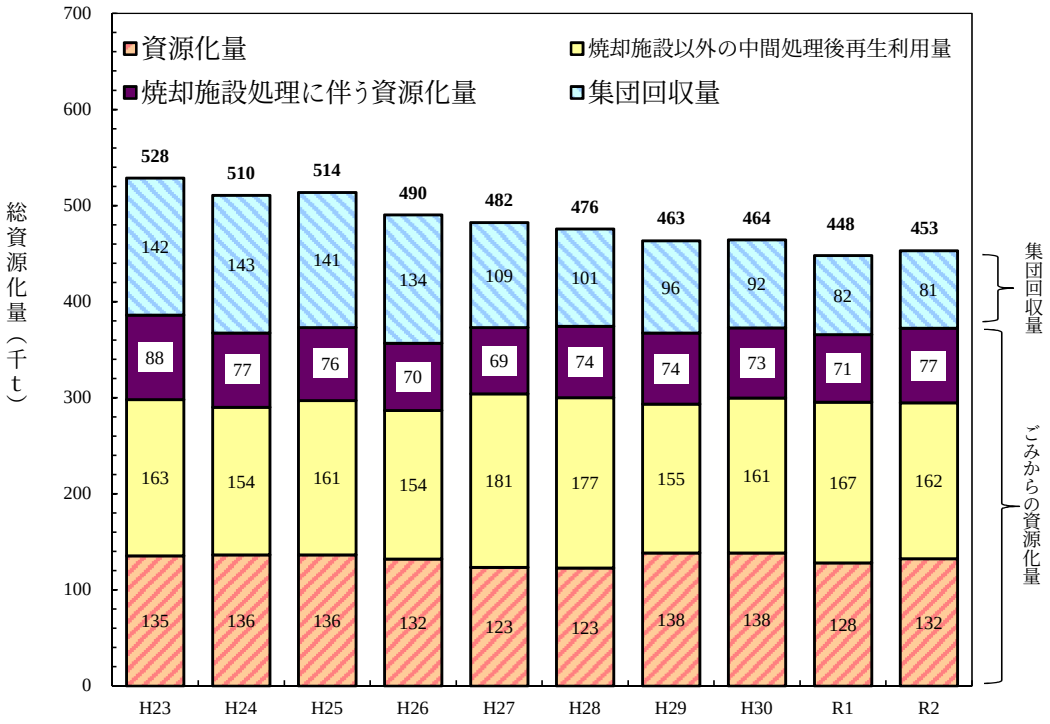

図-８ 総資源化量の推移

② リサイクル率の推移

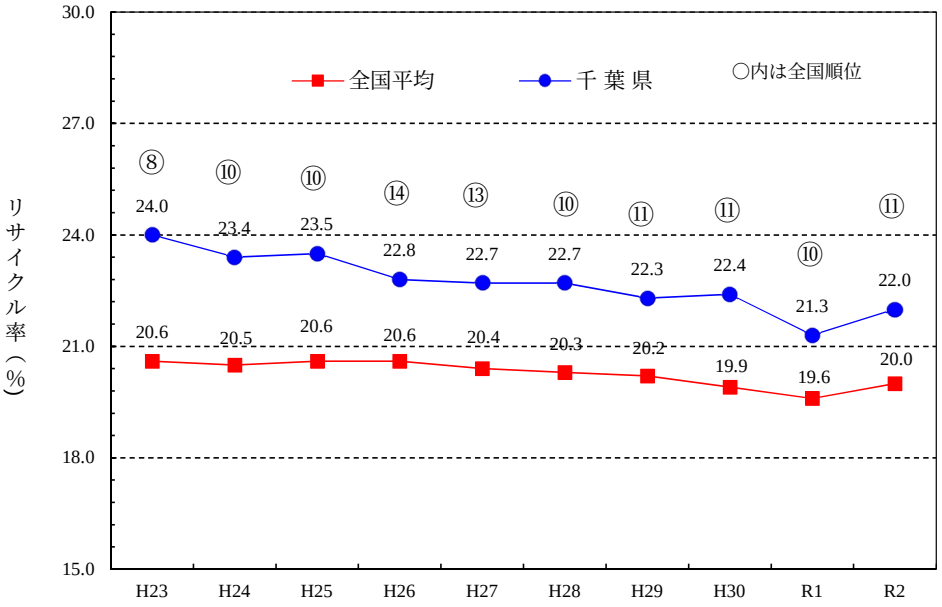

図-９　リサイクル率の推移（全国との比較）

エ 最終処分の状況

① 最終処分量の推移

最終処分量の推移を図－１０に示す。

令和２年度の最終処分量は約 14 万トンであり、近年は減少傾向にある。

焼却残渣の埋立量は、平成 27 年度までは増加傾向で推移していたが、近年は減少傾向となっている。

最終処分量を１人１日当たりに換算した量の推移を図－１１に示す。

１人１日当たりの最終処分量は、減少傾向にあり、令和２年度は 62g/人・日となっている。

全国平均と比較して低い状況で推移している。

（注）外国人住民を含む１人１日当たりの最終処分量（千葉県）は、61 g/人・日、全国平均は 78 g/人・日である。

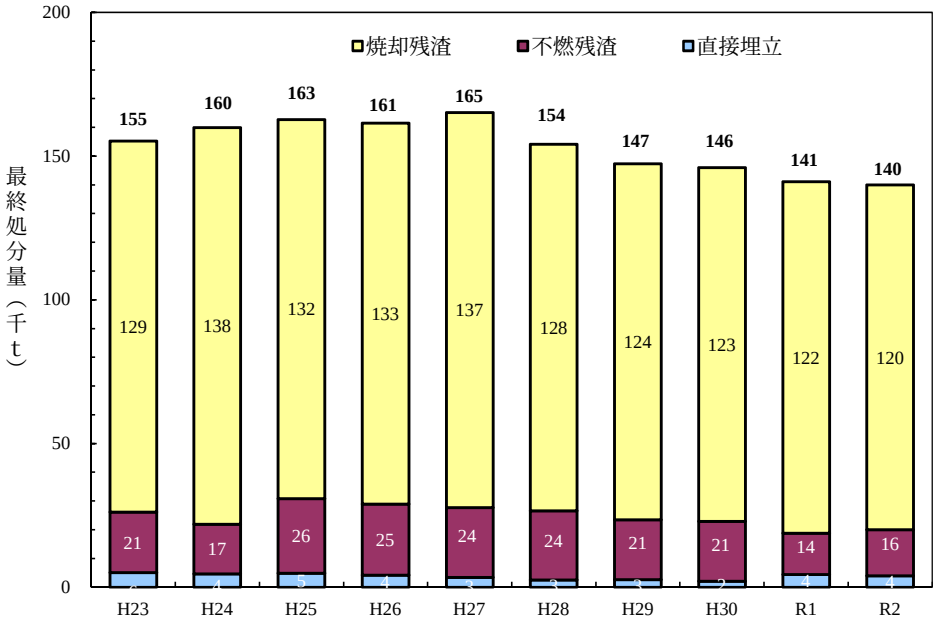

図-10　最終処分量の推移

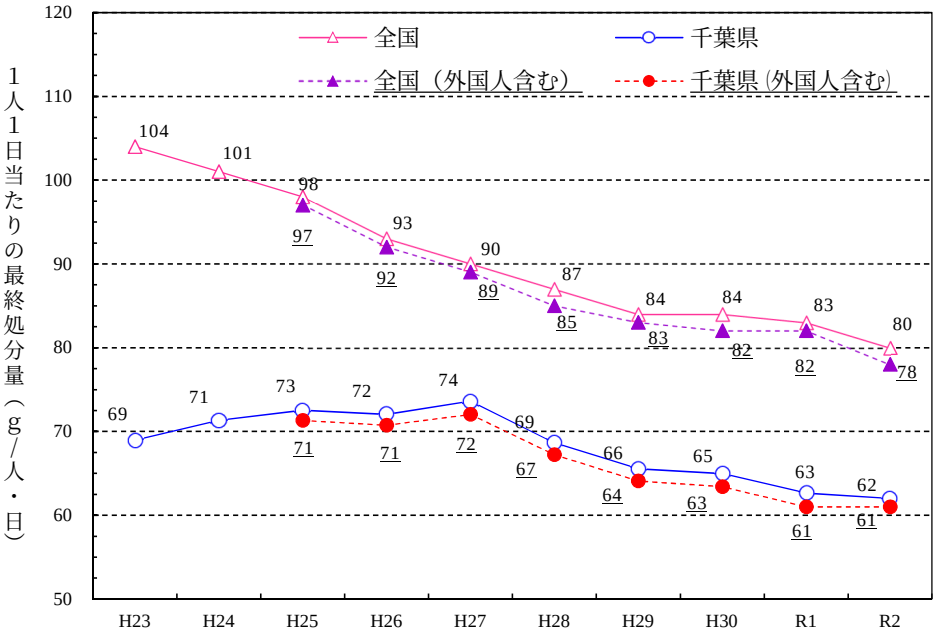

図-11　１人１日当たりの最終処分量の推移（全国との比較）

② 市町村及び一部事務組合設置の最終処分場の埋立実績と残余容量の推移

市町村及び一部事務組合が設置している最終処分場の埋立実績と残余容量の推移を図－１２に示す。

埋立実績については、平成 27 年度に大きく減少し、その後は横ばいで推移している。残余容量については、減少傾向にある。最終処分場用地の確保等が困難な状況にあり、今後もごみの減量化・再資源化を推進し、最終処分に依存しない処理体制の強化が必要である。

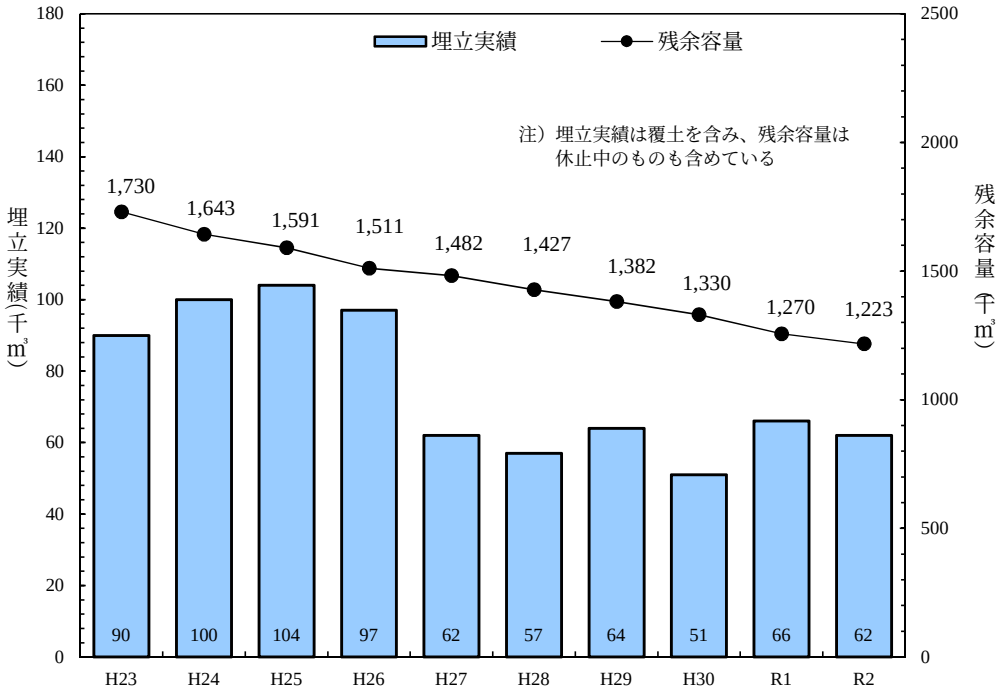

図-12　最終処分場の埋立実績と残余容量の推移

２．し尿処理関係

し尿処理状況の推移（全体）を下表に示す。

			年度	H23	H24	H25	H26	H27	H28	H29	H30	R1	R2
総処理量		合計 kL/年	①	853,590	831,520	830,708	808,417	807,963	799,139	781,021	772,330	770,993	773,930
		（構成割合） %		100	100	100	100	100	100	100	100	100	100
		浄化槽汚泥 kL/年	③	695,887	679,974	682,283	669,140	673,603	671,780	659,735	659,640	658,992	667,300
	計画処理量	し尿処理施設 kL/年		841,712	819,823	818,834	796,497	796,510	787,239	769,580	761,117	759,418	761,507
		（構成割合） %		98.6	98.6	98.6	98.5	98.6	98.5	98.5	98.5	98.5	98.4
		汲み取りし尿 kL/年		155,242	149,572	146,327	137,463	132,578	125,563	119,592	111,315	110,319	104,327
		浄化槽汚泥 kL/年		686,470	670,251	672,507	659,034	663,932	661,676	649,988	649,802	649,099	657,180
		下水道投入 kL/年		10,845	11,078	11,317	11,414	11,066	11,642	11,179	11,213	11,325	12,181
		（構成割合） %		1.3	1.3	1.4	1.4	1.4	1.5	1.4	1.5	1.5	1.6
		汲み取りし尿 kL/年		1,428	1,355	1,541	1,308	1,395	1,538	1,432	1,375	1,432	2,061
		浄化槽汚泥 kL/年		9,417	9,723	9,776	10,106	9,671	10,104	9,747	9,838	9,893	10,120
		海洋投入 kL/年		0	0	0	0	0	0	0	0	0	0
		（構成割合） %		0	0	0	0	0	0	0	0	0	0
		汲み取りし尿 kL/年		0	0	0	0	0	0	0	0	0	0
		浄化槽汚泥 kL/年		0	0	0	0	0	0	0	0	0	0
		農地還元 kL/年		0	0	0	0	0	0	0	0	0	0
		（構成割合） %		0	0	0	0	0	0	0	0	0	0
		汲み取りし尿 kL/年		0	0	0	0	0	0	0	0	0	0
		浄化槽汚泥 kL/年		0	0	0	0	0	0	0	0	0	0
		小計 kL/年	④	852,557	830,901	830,151	807,911	807,576	798,881	780,759	772,330	770,743	773,688
		（構成割合） %		100	100	100	100	100	100	100	100	100	100
		汲み取りし尿 kL/年	⑤	156,670	150,927	147,868	138,771	133,973	127,101	121,024	112,690	111,751	106,388
		浄化槽汚泥 kL/年	⑥	695,887	679,974	682,283	669,140	673,603	671,780	659,735	659,640	658,992	667,300
		自家処理量 kL/年	⑦	1,033	619	557	506	387	258	262	257	250	242
		（構成割合） %		0.1	0.1	0.1	0.1	0.0	0.0	0.0	0.0	0.0	0.0
		汲み取りし尿 kL/年	⑧	1,033	619	557	506	387	258	262	257	250	242
		浄化槽汚泥 kL/年	⑨	0	0	0	0	0	0	0	0	0	0
人口		総人口 （人）		6,167,215	6,248,324	6,249,179	6,253,412	6,263,716	6,281,537	6,298,748	6,308,313	6,317,531	6,319,756
	水洗化	下水道人口 （人）		4,072,719	4,159,367	4,216,209	4,249,786	4,302,959	4,348,819	4,407,629	4,450,013	4,492,486	4,603,887
		浄化槽･コミプラ人口 （人）	⑩	1,859,766	1,864,075	1,826,165	1,813,162	1,782,918	1,766,439	1,737,854	1,714,603	1,686,982	1,590,349
		小計 （人）		5,932,485	6,023,442	6,042,374	6,062,948	6,085,877	6,115,258	6,145,483	6,164,616	6,179,468	6,194,236
	非水洗	計画収集人口 （人）	⑪	233,338	223,678	205,715	189,515	177,078	165,747	152,751	143,196	137,575	125,047
		自家処理人口 （人）	⑫	1,392	1,204	1,090	949	761	532	514	501	488	473
		小計 （人）		234,730	224,882	206,805	190,464	177,839	166,279	153,265	143,697	138,063	125,520
	水洗化率 (%)			96.2	96.4	96.7	97.0	97.2	97.4	97.6	97.7	97.8	98.0
	非水洗化率 (%)			3.8	3.6	3.3	3.0	2.8	2.6	2.4	2.3	2.2	2.0
	下水道水洗化率 (%)			66.0	66.6	67.5	68.0	68.7	69.2	70.0	70.5	71.1	72.8
	浄化槽コミプラ水洗化率 (%)			30.2	29.8	29.2	29.0	28.5	28.1	27.6	27.2	26.7	25.2
原単位	し尿	1人1日当たり計画処理量 [L/人･日] ⑤/⑪/365*10^3		1.835	1.849	1.969	2.006	2.067	2.101	2.171	2.156	2.219	2.331
	浄化槽汚泥	1人1日当たり計画処理量 [L/人･日] ⑥/⑩/365*10^3		1.022	0.999	1.024	1.011	1.032	1.042	1.040	1.054	1.067	1.150
	合計	1人1日当たり計画処理量[L/人･日]④/(⑩+⑪)/365*10^3		1.113	1.090	1.119	1.105	1.126	1.133	1.131	1.139	1.154	1.236

注）平成 24 年度以降は外国人人口を含んでいる。

（１）し尿処理形態別人口の推移

し尿処理形態別人口の推移を図－１３に示す。公共下水道の普及により水洗化人口の割合が増加している。令和２年度では総人口約 632 万人のうち、下水道人口が約 460 万人（約 73%）、浄化槽・コミュニティプラント人口が約 159 万人（約 25%）であり、合わせて約 98%が水洗化処理されている。汲み取りなどの非水洗化人口は、令和２年度は総人口の約 2%にあたる約 12 万人となっている。

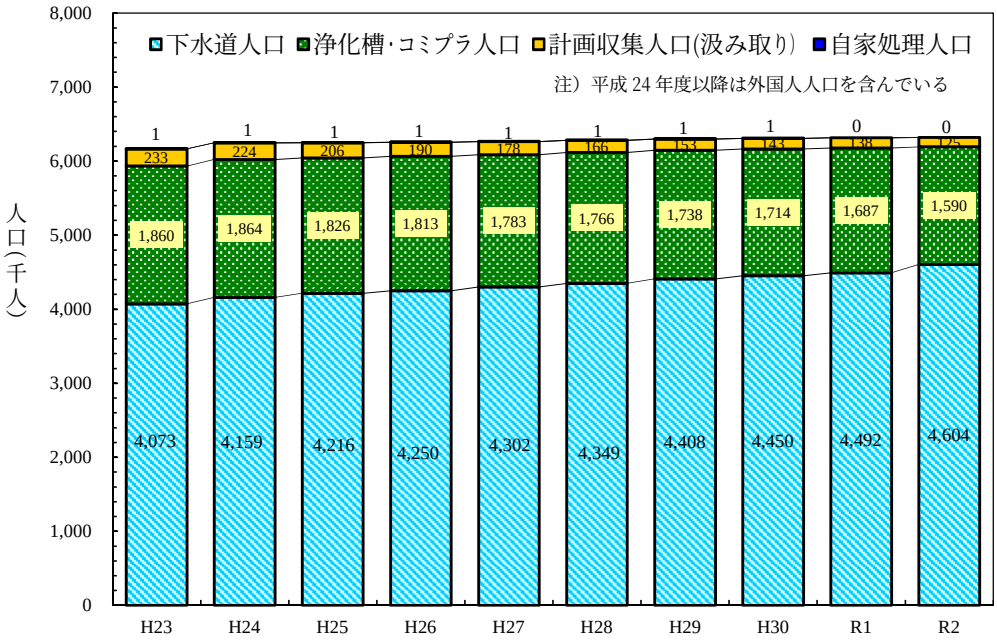

図-13　し尿処理形態別人口の推移

（２）し尿処理状況の推移

し尿処理状況の推移を図－１４に示す。

公共下水道の普及により、市町村が収集・処理するし尿及び浄化槽汚泥の量は減少傾向にある。令和２年度の市町村処理の内訳は、し尿処理施設での処理が約 74 万 9 千キロリットル（計画処理量の 98.6%）、下水道投入が約１万１千キロリットル(1.4%)となっている。

なお、海洋投入については、これを禁止する法改正に伴い、平成 18 年度には県内全ての市町村において廃止された。

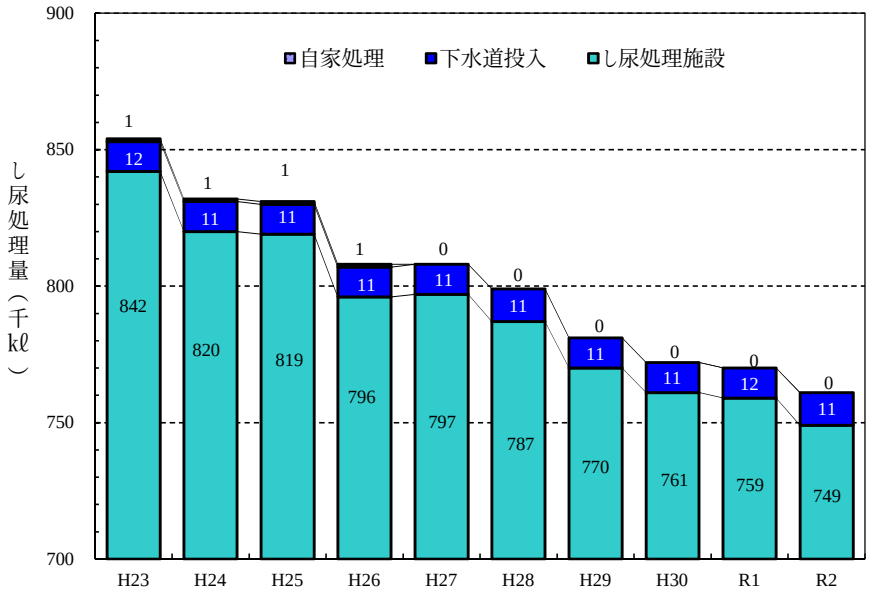

図-14　し尿処理状況の推移

（３）し尿及び浄化槽汚泥の１人１日当たりの処理量の推移

し尿及び浄化槽汚泥の１人１日当たりの処理量の推移を図－１５に示す。し尿及び浄化槽汚泥の合計の１人１日当たりの処理量の推移については、ほぼ横ばいで推移している。（１人当たりは、し尿では非水洗化人口、浄化槽汚泥では浄化槽・コミュニティプラント人口、合計は非水洗化人口と浄化槽・コミュニティプラント人口の合計値で計算している。）

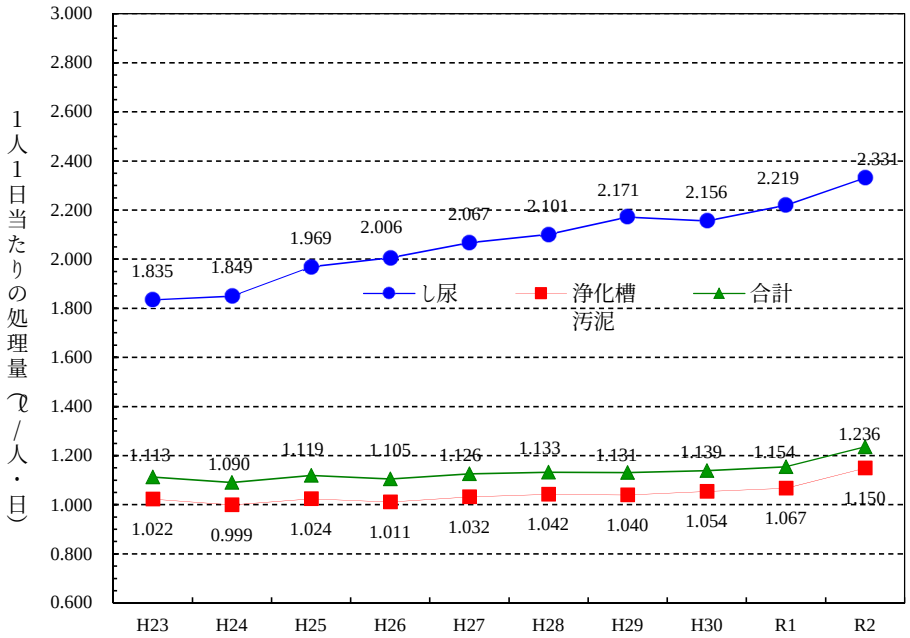

図-15　し尿及び浄化槽汚泥の１人１日当たりの処理量の推移

（４）し尿処理施設の推移

各年度末におけるし尿処理施設の設置施設数及び総処理能力の状況の推移を図－１６に示す。

施設数の変化はほとんど見られないが、下水道や浄化槽の普及等により、し尿の収集量が減少している影響から、施設の更新等を伴わない処理能力の見直しも見られる。

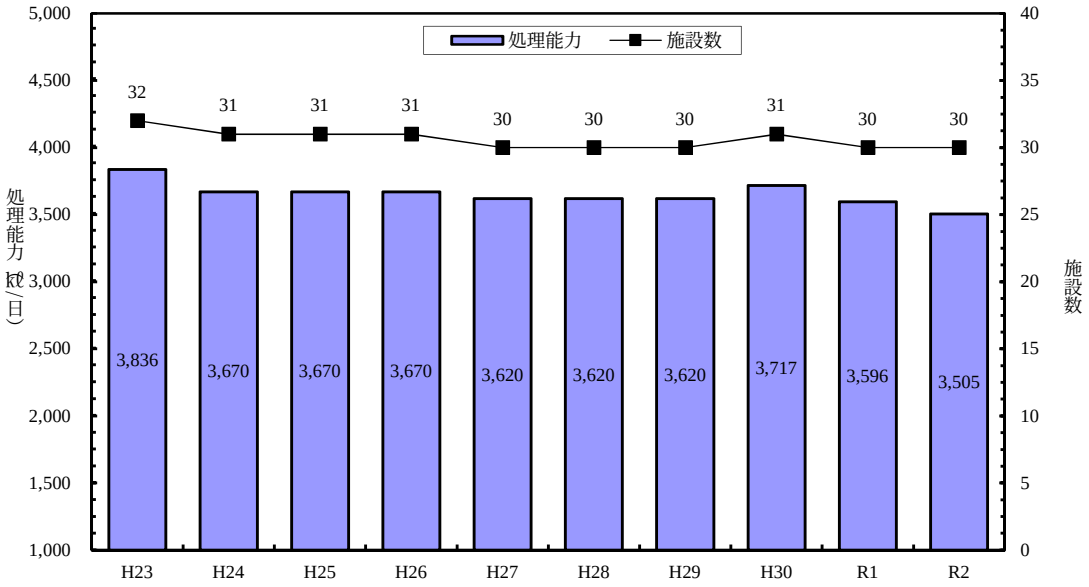

図-16　し尿処理施設の推移

３．経費関係

（１）ごみ処理事業経費（歳出）

ごみ処理事業経費の推移を下表及び図－１７に示す。

ごみを処理するためには、収集運搬から焼却等の中間処理を経て最終処分（埋立）に至るまでに人件費、処理費、施設整備費などの費用がかかっている。本県全体の令和２年度のごみ処理費用は約 850 億円である。

県民１人当たりのごみ処理事業経費を図－１８に、ごみ１トン当たりの処理事業経費を図－１９に示す。

県民１人当たりのごみ処理事業経費は、全体として施設の建設または改良時に建設改良費がかかるので、その影響で増減するものの、処理・維持管理費をみると近年増加傾向が見られる。

また、ごみ１トン当たりの処理事業経費についても、最近では増加傾向が見られる。

	H28	H29	H30	R1	R2
処理･維持管理費(千円)	72,733,709	71,442,718	72,115,317	78,232,950	80,006,368
建設改良費(千円)	16,541,337	7,301,245	15,438,465	20,410,453	24,734.636
その他(千円)	4,951,256	5,320,089	5,003,476	2,865,627	3,208,440
計(千円)	94,226,302	84,064,052	92,557,258	101,509,030	107,949,444
人口(人)	6,152,712	6,158,386	6,156,891	6,155,797	6,157,080
１人当たりの経費 (円/人･年)	15,315	13,650	15,033	16,490	17,533
市町村等搬入量 (t)	1,992,845	1,979,030	1,972,698	2,010,353	1,981,322
1t 当たりの経費 (円/t･年)	47,282	42,477	46,919	50,493	54,484
(参考) 組合分担金	7,213,182	7,438,458	8,078,767	11,988,267	20,697,816

*外国人人口は含まない

注）組合分担金は一部事務組合を構成する市町村の一部事務組合に対する負担金であり、一部事務組合の処理事業経費に充てられるため、含んでいない。１人当たりの経費及び１ｔ当たりの経費も組合分担金を含めず算出した。

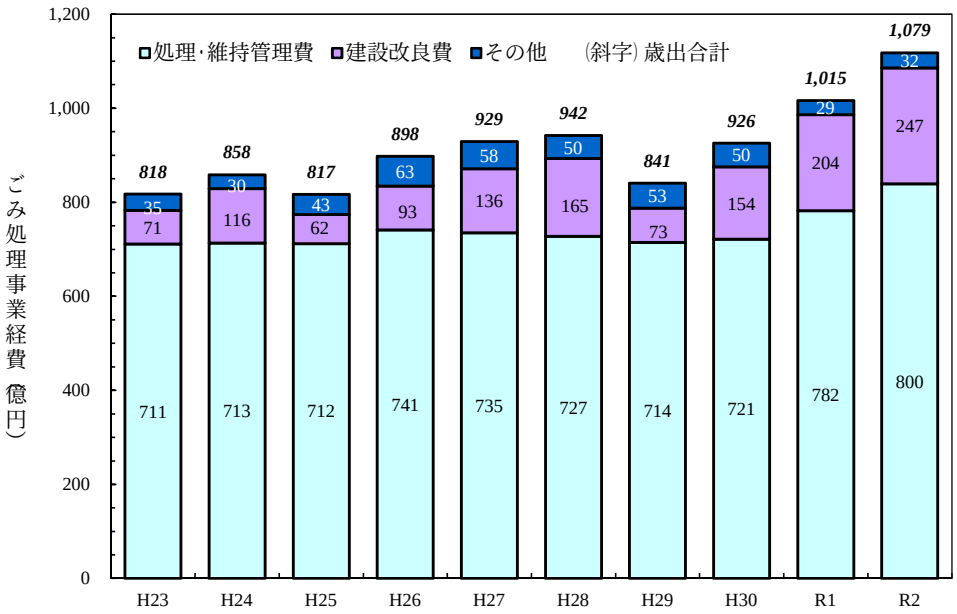

図-17　ごみ処理事業経費の推移

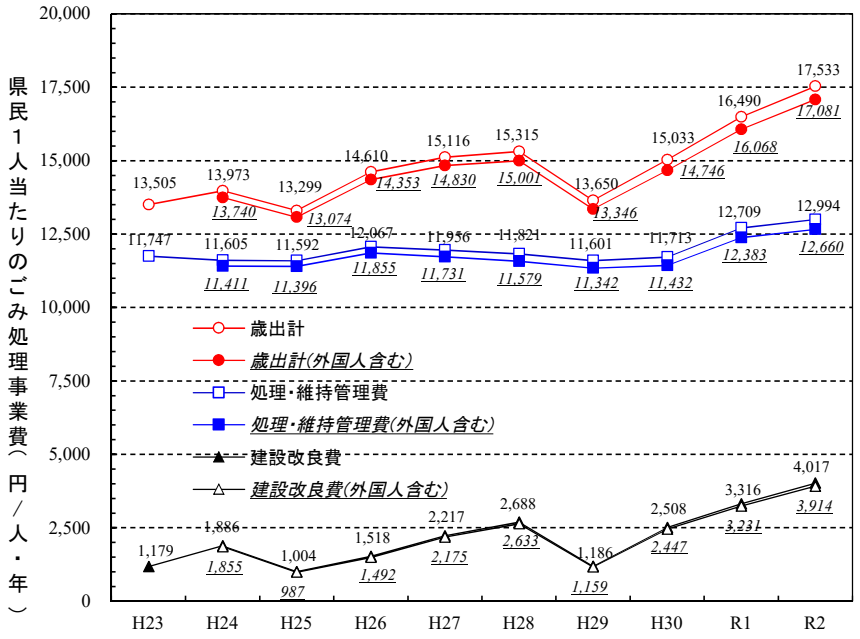

図-18　県民１人当たりのごみ処理事業経費

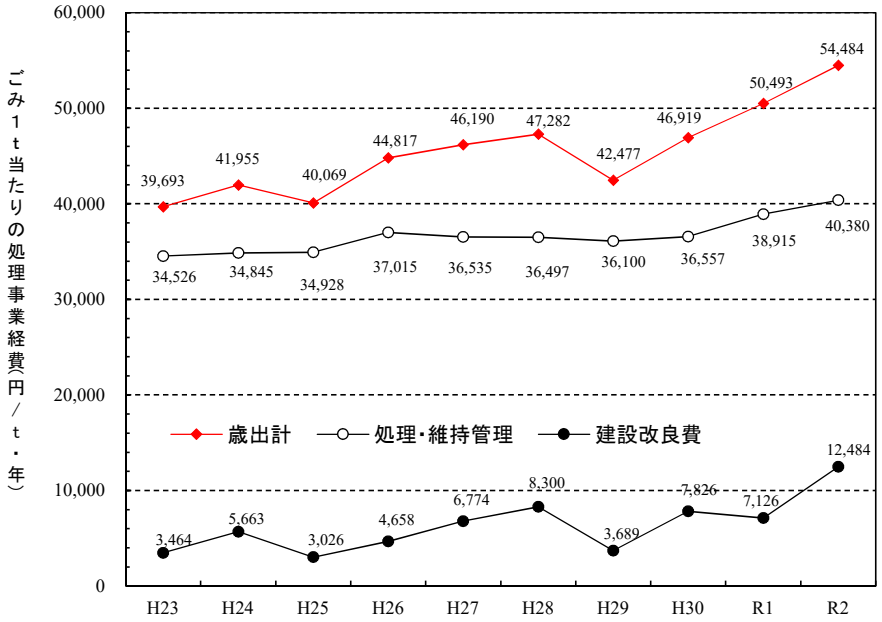

図-19　ごみ 1t 当たりのごみ処理事業経費

(2) し尿処理事業経費（歳出）

し尿処理事業経費の推移を下表及び図－２０に、１人当たりのし尿処理事業経費の推移を図－２１に、し尿処理量１キロリットル当たり経費を図－２２に示す。

処理事業費全体をみると、施設の建設改良時に建設改良費がかかるため、その影響で増減の波がある。処理・維持管理費をみると、近年横ばいで推移していたが、令和２年度は増加した。

	H28	H29	H30	R1	R2
処理･維持管理費(千円)	8,112,406	8,119,523	7,943,080	8,120,728	9,012,038
建設改良費(千円)	1,525,678	1,814,796	989,161	627,767	762,080
その他(千円)	327,434	308,120	230,155	270,354	290,650
計(千円)	9,965,518	10,242,439	9,162,396	9,018,849	10,064,768
し尿処理対象人口(人)	1,932,718	1,891,119	1,858,300	1,825,533	1,715,869
１人当たりの経費(全体)(円/人･年)	5,156	5,416	4,931	4,933	5,866
市町村処理量(t)	798,881	780,758	772,330	770,743	761,507
処理量 1kℓ当たりの経費(全体)(円/kℓ･年)	12,474	13,119	11,863	11,684	13,217
(参考)組合分担金	1,567,104	1,547,235	1,426,755	1,460,515	1,540,662

注 1)　組合分担金は一部事務組合を構成する市町村の一部事務組合に対する負担金であり、一部事務組合の処理事業経費に充てられるため、含んでいない。１人当たり の経費及び処理量１kℓ当たりの経費も組合分担金を含めず算出した。

注 2)　平成 24 年度以降は外国人人口を含んでいる。

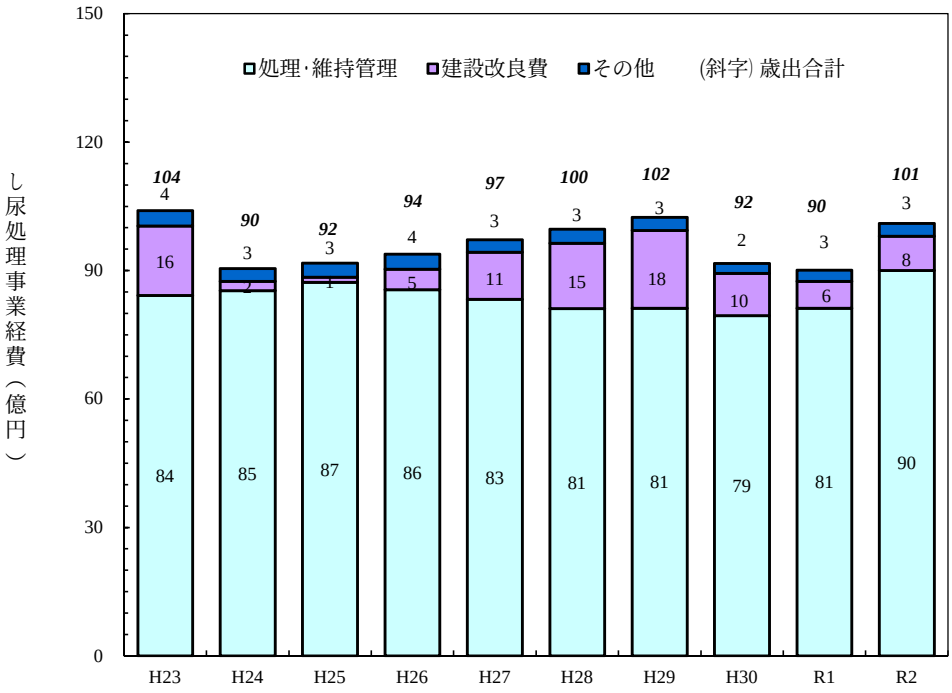

図-20　し尿処理事業経費の推移

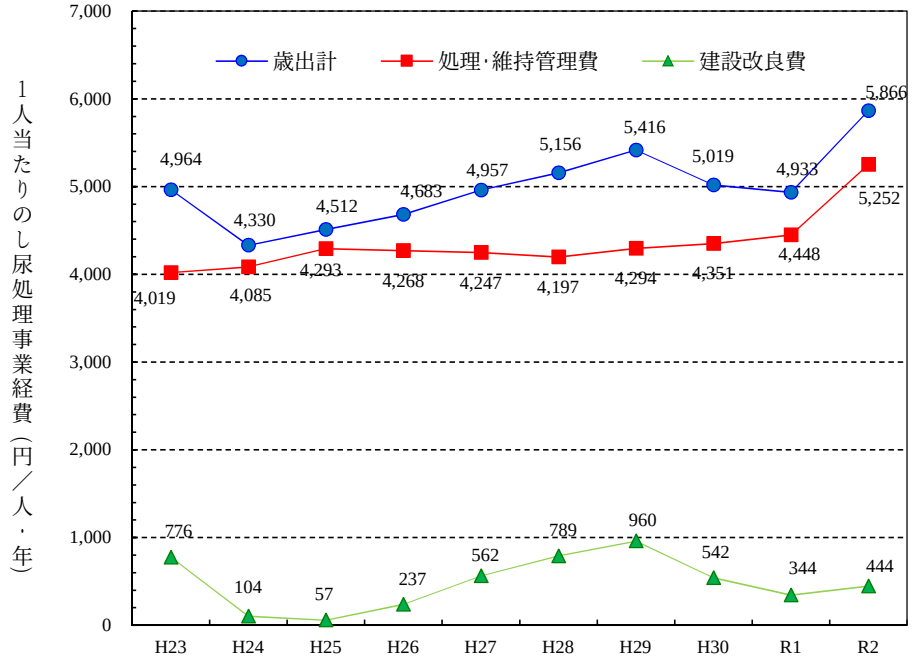

図-21　１人当たりのし尿処理事業経費

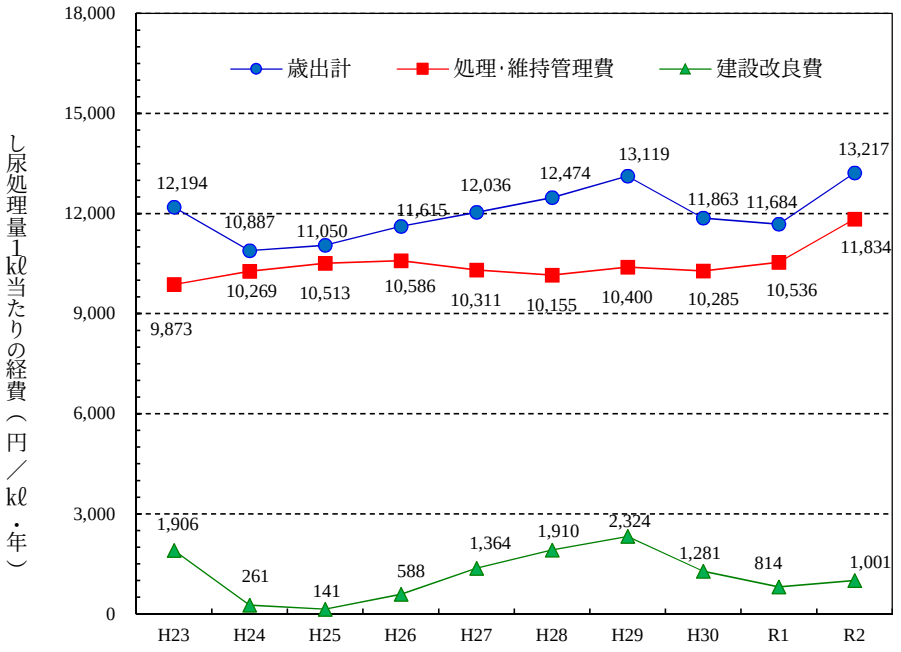

図-22　し尿処理量1kℓ当たりの処理事業経費

Ⅲ　統　計　資　料

Ⅲ 1. 総括的事項 (1) 計画処理区域の状況

市町村名	面積 [㎢]	人口 [人]	世帯数 [世帯]
県計	**5,157.57**	**6,319,756**	**2,799,004**
千葉市	271.78	973,972	447,251
銚子市	84.20	59,336	25,699
市川市	57.45	492,118	246,860
船橋市	85.62	644,182	293,908
館山市	110.05	45,895	20,552
木更津市	138.95	135,634	59,162
松戸市	61.38	498,781	232,101
野田市	103.55	154,241	64,253
茂原市	99.92	88,392	37,515
成田市	213.84	131,997	59,734
佐倉市	103.69	173,979	72,012
東金市	89.12	57,959	25,685
旭市	130.45	64,834	24,398
習志野市	20.97	175,258	79,338
柏市	114.74	427,639	193,654
勝浦市	93.96	16,924	8,300
市原市	368.17	274,190	118,933
流山市	35.32	199,151	84,038
八千代市	51.39	201,612	85,304
我孫子市	43.15	131,753	56,796
鴨川市	191.14	32,327	14,533
鎌ケ谷市	21.08	109,887	47,259
君津市	318.81	83,177	35,175
富津市	205.50	43,214	18,138
浦安市	17.30	169,963	81,290
四街道市	34.52	93,632	38,774
袖ケ浦市	94.93	64,884	25,240
八街市	74.94	68,632	28,181
印西市	123.79	105,332	38,442
白井市	35.48	63,190	24,229
富里市	53.88	49,936	22,015
南房総市	230.12	37,163	14,904
匝瑳市	101.52	35,674	12,957
香取市	262.35	74,548	27,938
山武市	146.77	50,391	19,873
いすみ市	157.50	37,241	14,949
大網白里市	58.08	49,026	19,765
市小計	4,405.41	6,116,064	2,719,155

市町村名	面積 [㎢]	人口 [人]	世帯数 [世帯]
酒々井町	19.01	20,699	9,301
栄町	32.51	20,344	8,504
神崎町	19.90	5,932	2,284
多古町	72.80	14,407	5,371
東庄町	46.25	13,884	4,714
九十九里町	24.46	15,381	6,288
芝山町	43.24	7,124	2,553
横芝光町	67.01	23,387	8,731
一宮町	22.99	12,335	4,870
睦沢町	35.59	6,951	2,495
長生村	28.25	14,065	5,409
白子町	27.50	11,075	4,227
長柄町	47.11	6,759	2,610
長南町	65.51	7,752	2,821
大多喜町	129.87	8,814	3,392
御宿町	24.85	7,319	3,086
鋸南町	45.19	7,464	3,193
町村小計	752.04	203,692	79,849

出典:(面積・世帯数) 令和2年10月1日現在 千葉県勢要覧　(人口) 令和2年10月1日現在 住民基本台帳人口

Ⅲ 1. 総括的事項 (2)一般廃棄物処理従事職員数

市町村・事務組合名	ごみ									し尿								
	合計	一般職			技能職					合計	一般職			技能職				
		合計	事務系	技術系	合計	収集運搬	中間処理	最終処分	その他		合計	事務系	技術系	合計	収集運搬	中間処理	最終処分	その他
	(人)	(人)	(人)	(人)	(人)	(人)	(人)	(人)	(人)	(人)	(人)	(人)	(人)	(人)	(人)	(人)	(人)	(人)
県合計	1,565	804	623	181	761	442	271	37	11	215	161	120	41	54	22	32		
市町村小計	1,405	701	551	150	704	431	233	31	9	127	96	76	20	31	11	20		
組合小計	160	103	72	31	57	11	38	6	2	88	65	44	21	23	11	12		
千葉市	137	94	53	41	43	43				4	4	2	2					
銚子市	17	10	9	1	7		5	2		3	1	1		2		2		
市川市	137	69	42	27	68	29	39			1	1	1						
船橋市	173	43	27	16	130	130				4	4		4					
館山市	35	11	11		24	3	20	1		8	2	2		6		6		
木更津市	47	8	7	1	39	18	20		1	2	2	2						
松戸市	100	70	45	25	30	9	19	2		15	13	8	5	2		2		
野田市	42	12	12		30	13		17		1	1	1						
茂原市	19	12	10	2	7	7												
成田市	15	15	11	4						2	2	2						
佐倉市	18	10	10		8	8				1	1	1						
東金市	6	4	4		2	2				1	1	1						
旭市	26	4	4		22		20	1	1									
習志野市	64	43	37	6	21	18	3			2	2	2						
柏市	119	40	30	10	79	75		3	1	2	2	2						
勝浦市	13	3	3		10		10			2	2	2						
市原市	67	39	34	5	28	18	8	2		11	11	8	3					
流山市	42	22	20	2	20		20			5	2	2		3		3		
八千代市	45	24	17	7	21	11	9	1		2	2	2						
我孫子市	17	17	17							2	2	2						
鴨川市	36	4	4		32	19	12	1		15	3	3		12	5	7		
鎌ケ谷市	11	11	11							4	4	4						
君津市	31	12	12		19		19			3	3	3						
富津市	10	2	2		8	2	6			1	1	1						
浦安市	15	15	15							2	2	2						
四街道市	13	9	9		4	4				1	1	1						
袖ケ浦市	5	5	3	2						2	2	1	1					
八街市	15	14	14		1				1									
印西市	11	9	9		2	2				1	1	1						
白井市	6	6	5	1														
富里市	5	5	5							1	1	1						
南房総市	16	7	7		9	5	4			12	6	2	4	6	6			
匝瑳市	8	8	8							1	1	1						
香取市	9	2	2		7	7												
山武市	3	3	3							1	1	1						
いすみ市	24	7	7		17	2	14	1										
大網白里市	5	4	4		1	1				4	4	3	1					
市小計	1,362	673	523	150	689	426	228	31	4	116	85	65	20	31	11	20		

市町村・事務組合名	ごみ									し尿								
	合計	一般職			技能職					合計	一般職			技能職				
		合計	事務系	技術系	合計	収集運搬	中間処理	最終処分	その他		合計	事務系	技術系	合計	収集運搬	中間処理	最終処分	その他
	(人)	(人)	(人)	(人)	(人)	(人)	(人)	(人)	(人)	(人)	(人)	(人)	(人)	(人)	(人)	(人)	(人)	(人)
酒々井町	4	4	4							1	1	1						
栄町	4	4	4															
神崎町	1	1	1															
多古町	2	2	2							1	1	1						
東庄町	2	2	2							1	1	1						
九十九里町	4	1	1		3	3												
芝山町	1	1	1							2	2	2						
横芝光町	4	4	4							2	2	2						
一宮町																		
睦沢町																		
長生村	3	3	3							3	3	3						
白子町																		
長柄町	1	1	1							1	1	1						
長南町																		
大多喜町	9	2	2		7		2		5									
御宿町	7	2	2		5	2	3											
鋸南町	1	1	1															
町　村　小　計	43	28	28		15	5	5		5	11	11	11						
鋸南地区環境衛生組合	19	2	2		17	11	6			8	2	2		6	5	1		
佐倉市、酒々井町清掃組合	17	17	8	9														
東金市外三市町清掃組合	22	22	21	1														
山武郡市環境衛生組合	14	12	6	6	2				2									
柏・白井・鎌ケ谷環境衛生組合	11	11	11							3	3	3						
印旛衛生施設管理組合										8	8	7	1					
印西地区衛生組合										6	6	3	3					
東総衛生組合										11	11	7	4					
夷隅環境衛生組合										16	4	4		12	6	6		
匝瑳市ほか二町環境衛生組合	11	5	5		6		4	2										
安房郡市広域市町村圏事務組合	2	2	2															
長生郡市広域市町村圏組合	16	16	6	10						10	10	10						
山武郡市広域行政組合										20	20	8	12					
香取広域市町村圏事務組合	34	2		2	32		28	4		6	1		1	5		5		
印西地区環境整備事業組合	14	14	11	3														
組　合　小　計	160	103	72	31	57	11	38	6	2	88	65	44	21	23	11	12		

Ⅲ 1. 総括的事項 (3)収集運搬機材の状況

市町村名・事務組合名	ごみ																	
	直営						委託						許可					
	収集車		運搬車(収集運搬)		運搬車(中間処理)		収集車		運搬車(収集運搬)		運搬車(中間処理)		収集車		運搬車(収集運搬)		運搬車(中間処理)	
	(台)	(t)	(台)	(t)	(台)	(t)	(台)	(t)	(台)	(t)	(台)	(t)	(台)	(t)	(台)	(t)	(台)	(t)
県　合　計	**253**	**538**	**49**	**101**	**29**	**93**	**1,641**	**3,713**	**174**	**1,201**	**287**	**2,997**	**3,412**	**11,083**	**55**	**563**	**78**	**799**
千葉市	14	42	5	12			205	489			25	273	354	1,164			5	9
銚子市	1	3	7	16			35	81					102	348	50	509		
市川市	20	31					94	216			4	10	125	312	5	54	12	119
船橋市	44	88					91	182					132	314				
館山市	2	2	2	2			59	119					68	161				
木更津市	14	26			5	16	50	94					70	183				
松戸市	8	16					82	164	5	14	97	1,072	140	326				
野田市	7	20					19	18					91	378				
茂原市																		
成田市			1	2			69	176	120	972			140	512			61	671
佐倉市			3	7			45	102					103	361				
東金市	2	4					18	44					178	1,232				
旭市					5	16	9	18					44	94				
習志野市	8	14	2	1			33	88					76	184				
柏市	44	115	4	8	4	15	66	157					141	349				
勝浦市							14	30					4	7				
市原市	14	28	2	5			56	112			11	97	75	172				
流山市	2	1					33	92			12	115	48	117				
八千代市	11	19					81	168					70	187				
我孫子市	4	9	1	1	3	9	57	140			93	1,033	52	123				
鴨川市	11	24	7	14	1	4	4	8					23	47				
鎌ケ谷市																		
君津市	5	10	2	6	2	8	33	84					37	76				
富津市	2	4	1	2			15	34					68	200				
浦安市							44	99					110	290				
四街道市	1	2	3	3	1	2	27	67					22	54				
袖ケ浦市							14	32	4	22			66	375				
八街市	1	1					24	49					72	206				
印西市													159	1,123				
白井市									8	24			118	298				
富里市	1	2			2	8	20	51					24	61				
南房総市	6	15	5	11			13	26	14	23			91	188				
匝瑳市																		
香取市	5	9											79	227				
山武市							8	16					33	82				
いすみ市	4	9			2	4	16	39					13	57				
大網白里市	1	2	1	2			33	86					73	187				
酒々井町							11	25					62	159				
栄町							13	32					8	15				
神崎町							8	23					19	44				
多古町																		
東庄町													38	124				
九十九里町	2	4					7	14					48	131				
芝山町																		
横芝光町																		
一宮町																		
睦沢町																		
長生村																		
白子町																		
長柄町																		
長南町																		
大多喜町	1	2																
御宿町	2	4					4	8					2	4				
鋸南町																		
鋸南地区環境衛生組合	13	26			1	3	4	9			2	20	68	188				
佐倉市、酒々井町清掃組合																		
東金市外三市町清掃組合							4	8	6	77	35	354						
山武郡市環境衛生組合					2	4	7	14					34	106				
柏・白井・鎌ケ谷環境衛生組合							42	98			3	12	39	94				
印旛衛生施設管理組合																		
印西地区衛生組合																		
東総衛生組合																		
夷隅環境衛生組合																		
匝瑳市ほか二町環境衛生組合	3	6			1	4	8	18	2	8			24	53				
安房郡市広域市町村圏事務組合																		
長生郡市広域市町村圏組合							44	99					69	170				
山武郡市広域行政組合																		
香取広域市町村圏事務組合			3	9			37	85	15	61								
印西地区環境整備事業組合							85	199			5	11						

市町村名・事務組合名	し尿																	
	直営						委託						許可					
	収集車				運搬車		収集車				運搬車		収集車				運搬車	
	バキューム車		その他				バキューム車		その他				バキューム車		その他			
	(台)	(kl)	(台)	(kl)	(台)	(kl)	(台)	(kl)	(台)	(kl)	(台)	(kl)	(台)	(kl)	(台)	(kl)	(台)	(kl)
県合計	**24**	**54**			**4**	**8**	**97**	**326**			**13**	**90**	**827**	**2,866**	**11**	**38**	**1**	**2**
千葉市							9	27					33	126				
銚子市													19	59				
市川市							5	9					6	11				
船橋市							7	20					32	132				
館山市													56	141				
木更津市	1	2			1	2							28	100				
松戸市							3	5			2	8	23	72				
野田市							11	32					23	75				
茂原市																		
成田市							6	14					37	131				
佐倉市													12	36				
東金市																		
旭市																		
習志野市							2	4					32	140	6	21		
柏市							3	81					28	94				
勝浦市							4	10					12	30				
市原市													56	221				
流山市							5	13			3	12	8	26				
八千代市							3	7					29	121	3	14		
我孫子市							2	6			8	70	10	35				
鴨川市	5	8					2	5					9	25				
鎌ケ谷市							4	8					8	26				
君津市					1	2							20	84				
富津市													28	111				
浦安市							3	4					6	19				
四街道市													6	19				
袖ケ浦市													20	95				
八街市													13	33				
印西市													14	44				
白井市													5	16				
富里市													7	27				
南房総市	6	11			1	2	1	2					42	125				
匝瑳市																		
香取市													34	111				
山武市																		
いすみ市																		
大網白里市																		
酒々井町													6	20				
栄町													2	6				
神崎町													30	101				
多古町																		
東庄町																		
九十九里町																		
芝山町																		
横芝光町																		
一宮町																		
睦沢町																		
長生村																		
白子町																		
長柄町																		
長南町																		
大多喜町																		
御宿町																		
鋸南町																		
鋸南地区環境衛生組合	4	12			1	2							44	125				
佐倉市、酒々井町清掃組合																		
東金市外三市町清掃組合																		
山武郡市環境衛生組合																		
柏・白井・鎌ケ谷環境衛生組合																		
印旛衛生施設管理組合																		
印西地区衛生組合																		
東総衛生組合							8	23					18	62				
夷隅環境衛生組合	6	14											17	54				
匝瑳市ほか二町環境衛生組合																		
安房郡市広域市町村圏事務組合																		
長生郡市広域市町村圏組合													24	86			1	2
山武郡市広域行政組合	2	7					9	27					30	127	2	3		
香取広域市町村圏事務組合							10	29										
印西地区環境整備事業組合																		

Ⅲ 1. 総括的事項　(4) 委託･許可件数

市町村･事務組合名	ごみ								し尿							
	委託件数				許可件数				委託件数				許可件数			
	合計	収集運搬	中間処理	最終処分	合計	収集運搬	中間処理	最終処分	合計	収集運搬	中間処理	最終処分	合計	収集運搬	中間処理	最終処分
	(件)	(件)	(件)	(件)	(件)	(件)	(件)	(件)	(件)	(件)	(件)	(件)	(件)	(件)	(件)	(件)
県　合　計	642	297	251	94	881	796	81	4	65	37	19	9	243	243		
市町村小計	494	246	181	67	801	722	75	4	54	29	17	8	208	208		
組　合　小　計	148	51	70	27	80	74	6		11	8	2	1	35	35		
千葉市	22	22			44	37	7		1	1			13	13		
銚子市	5	4	1		31	26	4	1					2	2		
市川市	22	2	14	6	38	33	5		1	1			13	13		
船橋市	38	25	9	4	27	22	5		1	1			4	4		
館山市	13	7	4	2	23	19	4						10	10		
木更津市	6	1	3	2	12	12							5	5		
松戸市	37	18	14	5	43	38	5		4	1	3		11	11		
野田市	34	15	13	6	24	22	2		3	1	1	1	10	10		
茂原市																
成田市	27	8	15	4	31	29	2		5	3	2		10	10		
佐倉市	11	10	1		17	15	2						4	4		
東金市	10	10			36	33		3								
旭市	6	2	4		16	14	2									
習志野市	15	7	5	3	23	23			1	1			7	7		
柏市	17	7	3	7	24	23	1		4	4			9	9		
勝浦市	7	4	1	2	5	5			3	1	2		8	8		
市原市	19	12	4	3	27	18	9		5			5	10	10		
流山市	20	7	11	2	14	14			5	2	2	1	4	4		
八千代市	31	17	11	3	22	20	2		1	1			9	9		
我孫子市	22	7	12	3	13	13			3	2		1	2	2		
鴨川市	8	1	5	2	9	9			2	2			8	8		
鎌ケ谷市									2	2			5	5		
君津市	21	11	8	2	11	10	1						6	6		
富津市	8	1	5	2	14	13	1						7	7		
浦安市	5	4	1		14	13	1		2	1	1		2	2		
四街道市	13	4	6	3	24	22	2						2	2		
袖ケ浦市	6	5	1		24	20	4		1		1		5	5		
八街市	16	5	9	2	12	11	1		2	2						
印西市					28	21	7						4	4		
白井市	1	1			20	17	3						4	4		
富里市	8	4	3	1	25	24	1						2	2		
南房総市	16	5	9	2	19	19			1	1			8	8		
匝瑳市																
香取市					29	26	3						6	6		
山武市	1	1			12	12										
いすみ市	4	4			7	7										
大網白里市	4	4			25	25										
市　小　計	473	235	172	66	743	665	74	4	47	27	12	8	190	190		

市町村・事務組合名	ごみ								し尿							
	委託件数				許可件数				委託件数				許可件数			
	合計 (件)	収集運搬 (件)	中間処理 (件)	最終処分 (件)	合計 (件)	収集運搬 (件)	中間処理 (件)	最終処分 (件)	合計 (件)	収集運搬 (件)	中間処理 (件)	最終処分 (件)	合計 (件)	収集運搬 (件)	中間処理 (件)	最終処分 (件)
酒々井町	3	3			9	9							2	2		
栄町	2	2			7	7							3	3		
神崎町	1	1			7	7			2	2			6	6		
多古町																
東庄町					15	15							7	7		
九十九里町					16	16										
芝山町																
横芝光町					1		1									
一宮町																
睦沢町																
長生村																
白子町																
長柄町																
長南町																
大多喜町	1	1			2	2										
御宿町	14	4	9	1	1	1			5		5					
鋸南町																
町　村　小　計	21	11	9	1	58	57	1		7	2	5		18	18		
鋸南地区環境衛生組合	12	2	8	2	14	13	1						10	10		
佐倉市、酒々井町清掃組合																
東金市外三市町清掃組合	18	4	13	1												
山武郡市環境衛生組合	2	1		1	10	10										
柏・白井・鎌ケ谷環境衛生組合	26	5	15	6	15	15			3		2	1				
印旛衛生施設管理組合																
印西地区衛生組合																
東総衛生組合									4	4			9	9		
夷隅環境衛生組合													5	5		
匝瑳市ほか二町環境衛生組合	6	5	1		14	14										
安房郡市広域市町村圏事務組合																
長生郡市広域市町村圏組合	7	7			27	22	5						5	5		
山武郡市広域行政組合									2	2			6	6		
香取広域市町村圏事務組合	8	1	5	2					2	2						
印西地区環境整備事業組合	69	26	28	15												
組　合　小　計	148	51	70	27	80	74	6		11	8	2	1	35	35		

Ⅲ 1. 総括的事項　(5)処理業者数と従業員数

市町村名	業者数 合計 (件)	ごみ (件)	し尿 (件)	兼業 (件)	従業員数（合計は実人数であり、兼務を含まない） 合計 (人)	収集運搬 (人)	中間処理 (人)	最終処分 (人)
千葉市	63	53	10		1,380	1,312	68	
銚子市	16	16	2	2	170	136	28	6
市川市	37	36	4	3	589	434	156	
船橋市	25	22	4	1	614	490	124	
館山市	25	19	10	4	209	189	20	
木更津市	17	12	5		338	330	8	
松戸市	33	33	8	8	615	472	157	
野田市	29	19	10		1,080	855	225	
茂原市	22	21	2	1	397	383	14	
成田市	43	30	13		1,038	887	170	
佐倉市	14	10	4		145	123	22	
東金市	14	9	5		180	132	14	34
旭市	10	6	4		71	57	56	
習志野市	10	9	1		150	123	27	
柏市	18	17	6	5	445	291	159	
勝浦市	10	4	6		78	78		
市原市	28	18	10		483	427	56	
流山市	15	13	4	2	162	159	3	
八千代市	7	4	3		175	142	33	
我孫子市	5	5			61	61		
鴨川市	14	9	8	3	57	49	9	
鎌ケ谷市	6	5	3	2	115	115		
君津市	15	9	6		138	103	35	
富津市	19	12	7		122	111	10	1
浦安市	7	7	2	2	218	163	55	
四街道市	5	5	2	2	53	51	2	
袖ケ浦市	16	15	2	1	338	206	132	
八街市	5	5	1	1	90	80	10	
印西市	12	11	2	1	141	94	46	1
白井市	8	8	4	4	194	86	108	
富里市	8	7	1		80	77	3	
南房総市	19	13	6		203	203		
匝瑳市	7	6	2	1	84	84		
香取市	17	13	6	2	257	247	10	
山武市	9	8	1		49	49		
いすみ市	8	4	4		39	33	6	
大網白里市	5	4	1		56	56		
酒々井町	4	3	1		29	29		
栄町	3	1	2		17	17		
神崎町	1		1		7	7		
多古町	3	3			33	5	28	
東庄町								
九十九里町	1	1			6	6		
芝山町								
横芝光町	4	1	4	1	90	77	13	
一宮町	1	1	1	1	10	10		
睦沢町								
長生村	1		1		14	14		
白子町	5	4	1		60	50	10	
長柄町	4	4			184	148	36	
長南町	1	1			8	8		
大多喜町	2	2			10	10		
御宿町	1		1					
鋸南町								
合計	652	518	181	47	11,082	9,269	1,853	42

自らの市町村に主たる事務所を置く委託･許可業者についての数値

Ⅲ　2．一般廃棄物処理事業経費　(1) 歳入　①ごみ処理事業歳入

市町村・事務組合名	ごみ								
	歳入ごみ合計 (特定財源(市町村分担金を含む)+一般財源)								
		特定財源 (市町村分担金を含む)							一般財源
			国庫支出金	都道府県支出金	地方債	使用料及び手数料	(市区町村分担金)	その他	
	(千円)	(千円)	(千円)	(千円)	(千円)	(千円)	(千円)	(千円)	(千円)
県　合　計	128,647,260	51,480,169	8,377,833	3,115	1,959,143	14,679,494	20,697,816	5,762,768	77,167,091
市町村小計	96,095,946	19,712,577	392,405	3,115	1,624,743	12,018,513		5,673,801	76,383,369
組合小計	32,551,314	31,767,592	7,985,428		334,400	2,660,981	20,697,816	88,967	783,722
千葉市	13,610,060	5,167,146	34,084		273,000	2,520,822		2,339,240	8,442,914
銚子市	5,701,146	289,053			12,543	257,555		18,955	5,412,093
市川市	7,159,284	1,670,154	1,668	100	7,100	874,036		787,250	5,489,130
船橋市	6,931,132	1,994,592			814,400	1,180,192			4,936,540
館山市	961,238	251,439	136			203,978		47,325	709,799
木更津市	2,968,910	523,119	17,940			461,089		44,090	2,445,791
松戸市	6,440,900	1,485,673	211,902			697,394		576,377	4,955,227
野田市	1,649,116	326,064		505		320,921		4,638	1,323,052
茂原市	647,064								647,064
成田市	2,286,144	700,393	40,585			317,731		342,077	1,585,751
佐倉市	1,463,991	30,924				30,864		60	1,433,067
東金市	520,155	104,677				101,427		3,250	415,478
旭市	5,287,570	283,730	372			283,358			5,003,840
習志野市	2,470,462	524,028				451,951		72,077	1,946,434
柏市	5,996,049	1,416,678	11,082		271,800	783,601		350,195	4,579,371
勝浦市	500,127	49,581				38,473		11,108	450,546
市原市	3,034,229	726,416	14,872	1,786	13,500	487,382		208,876	2,307,813
流山市	2,472,510	478,666	4,714			444,056		29,896	1,993,844
八千代市	2,646,703	683,668	1,176	604		566,510		115,378	1,963,035
我孫子市	2,214,120	547,906	28,076		207,900	176,605		135,325	1,666,214
鴨川市	533,598	121,462				117,462		4,000	412,136
鎌ケ谷市	1,226,310	12				12			1,226,298
君津市	1,546,192	312,675				273,711		38,964	1,233,517
富津市	893,630	228,392			24,500	173,288		30,604	665,238
浦安市	2,484,236	715,923	25,798			449,034		241,091	1,768,313
四街道市	1,292,926								1,292,926
袖ケ浦市	1,053,708	142,700				111,714		30,986	911,008
八街市	1,051,423	106,345				106,345			945,078
印西市	929,517	110				110			929,407
白井市	587,393	17,543				17,473		70	569,850
富里市	622,888	122,630				108,100		14,530	500,258
南房総市	1,023,247	88,219				78,683		9,536	935,028
匝瑳市	3,002,859								3,002,859
香取市	879,068								879,068
山武市	540,241	50,797				50,718		79	489,444
いすみ市	702,268	142,365				135,986		6,379	559,903
大網白里市	432,365	82,450				80,269		2,181	349,915
市　小　計	93,762,779	19,385,530	392,405	2,995	1,624,743	11,900,850		5,464,537	74,377,249

市町村・事務組合名	ごみ								
	歳入ごみ合計 (特定財源(市町村分担金を含む)+一般財源)								
		特定財源 (市町村分担金を含む)							一般財源
			国庫支出金	都道府県支出金	地方債	使用料及び手数料	(市区町村分担金)	その他	
	(千円)	(千円)	(千円)	(千円)	(千円)	(千円)	(千円)	(千円)	(千円)
酒々井町	189,530	1,842		120		1,473		249	187,688
栄町	291,389	38,116				36,134		1,982	253,273
神崎町	58,208								58,208
多古町	82,633								82,633
東庄町	153,511								153,511
九十九里町	171,643	27,696				27,305		391	143,947
芝山町	156,723								156,723
横芝光町	219,475								219,475
一宮町	85,188								85,188
睦沢町	44,541								44,541
長生村	71,993								71,993
白子町	72,169								72,169
長柄町	54,090								54,090
長南町	50,240								50,240
大多喜町	179,339	36,155				31,080		5,075	143,184
御宿町	338,864	223,238				21,671		201,567	115,626
鋸南町	113,631								113,631
町　村　小　計	2,333,167	327,047		120		117,663		209,264	2,006,120
鋸南地区環境衛生組合	376,135	373,967	257			75,710	298,000		2,168
佐倉市、酒々井町清掃組合	1,488,797	1,124,229				442,871	681,358		364,568
東金市外三市町清掃組合	1,207,280	1,184,459	15,346		6,700	262,084	897,905	2,424	22,821
山武郡市環境衛生組合	935,127	836,984				176,984	660,000		98,143
柏･白井･鎌ケ谷環境衛生組合	2,219,560	2,143,881	44,551		43,800	256,536	1,798,994		75,679
印旛衛生施設管理組合									
印西地区衛生組合									
東総衛生組合									
夷隅環境衛生組合									
匝瑳市ほか二町環境衛生組合	517,475	489,442				120,709	368,733		28,033
安房郡市広域市町村圏事務組合	106,205	69,620				2,603	57,783	9,234	36,585
長生郡市広域市町村圏組合	2,333,300	2,333,300	314,356		283,900	642,162	1,025,285	67,597	
山武郡市広域行政組合									
香取広域市町村圏事務組合	1,453,668	1,339,711	713			323,222	1,006,064	9,712	113,957
東総地区広域市区町村圏事務組合	19,898,107	19,898,107	7,568,441				12,329,666		
印西地区環境整備事業組合	2,015,660	1,973,892	41,764			358,100	1,574,028		41,768
組　合　小　計	32,551,314	31,767,592	7,985,428		334,400	2,660,981	20,697,816	88,967	783,722

Ⅲ　2．一般廃棄物処理事業経費　(1) 歳入　②し尿処理事業歳入

市町村・事務組合名	し尿								
	歳入（し尿）合計（特定財源(市町村分担金を含む)+一般財源）								
		特定財源（市町村分担金を含む）							一般財源
			国庫支出金	都道府県支出金	地方債	使用料及び手数料	(市区町村分担金)	その他	
	(千円)	(千円)	(千円)	(千円)	(千円)	(千円)	(千円)	(千円)	(千円)
県　合　計	11,605,430	5,131,986	504,909	32,034	1,021,089	1,985,655	1,540,662	47,637	6,473,444
市町村小計	8,470,152	2,092,543	494,347	32,034	798,700	720,627		46,835	6,377,609
組合小計	3,135,278	3,039,443	10,562		222,389	1,265,028	1,540,662	802	95,835
千葉市	255,774	461	461						255,313
銚子市	994,285	823,443	316,575	923	448,000	56,762		1,183	170,842
市川市	655,936	75,947				35,683		40,264	579,989
船橋市	461,862	35,138	584	629		33,925			426,724
館山市	152,386	154,891				154,891			-2,505
木更津市	98,795	22,239	3,552	4,514		14,083		90	76,556
松戸市	533,372	17,647				17,151		496	515,725
野田市	286,627	73,306			47,800	25,506			213,321
茂原市									
成田市	248,171	18,774				18,349		425	229,397
佐倉市	54,731								54,731
東金市	33,624								33,624
旭市	120,710								120,710
習志野市	81,049	9,722				9,722			71,327
柏市	387,436	14,571	182	1,484		12,673		232	372,865
勝浦市	151,087	46,339				46,210		129	104,748
市原市	447,914	52,348	13,643	23,306		15,185		214	395,566
流山市	262,465	11,196				10,918		278	251,269
八千代市	178,222	21,068				20,571		497	157,154
我孫子市	209,985	10,448	4,747	1,178		4,523			199,537
鴨川市	208,491	114,812				114,812			93,679
鎌ケ谷市	285,082	12,263				12,263			272,819
君津市	724,603	465,689	154,603		302,900	8,174		12	258,914
富津市	123,979	10,485				7,559		2,926	113,494
浦安市	99,433	458				458			98,975
四街道市	50,116								50,116
袖ケ浦市	67,872	5,327				5,238		89	62,545
八街市	126,886								126,886
印西市	133,084	40				40			133,044
白井市	72,427								72,427
富里市	73,561								73,561
南房総市	276,310	95,931				95,931			180,379
匝瑳市	72,991								72,991
香取市	91,766								91,766
山武市	50,032								50,032
いすみ市	82,417								82,417
大網白里市	78,219								78,219
市　小　計	8,231,700	2,092,543	494,347	32,034	798,700	720,627		46,835	6,139,157

市町村・事務組合名	し尿								
	歳入（し尿）合計（特定財源(市町村分担金を含む)+一般財源）								
		特定財源（市町村分担金を含む）							一般財源
			国庫支出金	都道府県支出金	地方債	使用料及び手数料	（市区町村分担金）	その他	
	（千円）	（千円）	（千円）	（千円）	（千円）	（千円）	（千円）	（千円）	（千円）
酒々井町	15,387								15,387
栄町	23,531								23,531
神崎町	6,057								6,057
多古町	34,406								34,406
東庄町	18,802								18,802
九十九里町	14,521								14,521
芝山町	8,141								8,141
横芝光町	36,011								36,011
一宮町									
睦沢町									
長生村									
白子町									
長柄町									
長南町									
大多喜町	20,913								20,913
御宿町	18,613								18,613
鋸南町	42,070								42,070
町　村　小　計	238,452								238,452
鋸南地区環境衛生組合	158,568	158,568				46,568	112,000		
佐倉市、酒々井町清掃組合									
東金市外三市町清掃組合									
山武郡市環境衛生組合									
柏･白井･鎌ケ谷環境衛生組合	354,663	368,056				29,185	338,871		-13,393
印旛衛生施設管理組合	349,652	349,652				35,350	314,302		
印西地区衛生組合	179,794	179,794	6,507			16,672	156,615		
東総衛生組合	768,668	768,668			222,389	294,247	252,032		
夷隅環境衛生組合	312,702	243,552				121,609	121,943		69,150
匝瑳市ほか二町環境衛生組合									
安房郡市広域市町村圏事務組合									
長生郡市広域市町村圏組合	184,381	184,381				184,337		44	
山武郡市広域行政組合	539,581	512,688	4,055			379,601	128,274	758	26,893
香取広域市町村圏事務組合	287,269	274,084				157,459	116,625		13,185
東総地区広域市区町村圏事務組合									
印西地区環境整備事業組合									
組　合　小　計	3,135,278	3,039,443	10,562		222,389	1,265,028	1,540,662	802	95,835

Ⅲ　2．一般廃棄物処理事業経費　(1) 歳入　③ごみ及びし尿処理事業歳入

市町村・事務組合名	(ごみ＋し尿) 合計								
	合計 (特定財源(市町村分担金を含む)+一般財源)								
		特定財源 (市町村分担金を含む)							一般財源
			国庫支出金	都道府県支出金	地方債	使用料及び手数料	(市区町村分担金)	その他	
	(千円)	(千円)	(千円)	(千円)	(千円)	(千円)	(千円)	(千円)	(千円)
県　合　計	140,252,690	56,612,155	8,882,742	35,149	2,980,232	16,665,149	22,238,478	5,810,405	83,640,535
市町村小計	104,566,098	21,805,120	886,752	35,149	2,423,443	12,739,140		5,720,636	82,760,978
組合小計	35,686,592	34,807,035	7,995,990		556,789	3,926,009	22,238,478	89,769	879,557
千葉市	13,865,834	5,167,607	34,545		273,000	2,520,822		2,339,240	8,698,227
銚子市	6,695,431	1,112,496	316,575	923	460,543	314,317		20,138	5,582,935
市川市	7,815,220	1,746,101	1,668	100	7,100	909,719		827,514	6,069,119
船橋市	7,392,994	2,029,730	584	629	814,400	1,214,117			5,363,264
館山市	1,113,624	406,330	136			358,869		47,325	707,294
木更津市	3,067,705	545,358	21,492	4,514		475,172		44,180	2,522,347
松戸市	6,974,272	1,503,320	211,902			714,545		576,873	5,470,952
野田市	1,935,743	399,370		505	47,800	346,427		4,638	1,536,373
茂原市	647,064								647,064
成田市	2,534,315	719,167	40,585			336,080		342,502	1,815,148
佐倉市	1,518,722	30,924				30,864		60	1,487,798
東金市	553,779	104,677				101,427		3,250	449,102
旭市	5,408,280	283,730	372			283,358			5,124,550
習志野市	2,551,511	533,750				461,673		72,077	2,017,761
柏市	6,383,485	1,431,249	11,264	1,484	271,800	796,274		350,427	4,952,236
勝浦市	651,214	95,920				84,683		11,237	555,294
市原市	3,482,143	778,764	28,515	25,092	13,500	502,567		209,090	2,703,379
流山市	2,734,975	489,862	4,714			454,974		30,174	2,245,113
八千代市	2,824,925	704,736	1,176	604		587,081		115,875	2,120,189
我孫子市	2,424,105	558,354	32,823	1,178	207,900	181,128		135,325	1,865,751
鴨川市	742,089	236,274				232,274		4,000	505,815
鎌ケ谷市	1,511,392	12,275				12,275			1,499,117
君津市	2,270,795	778,364	154,603		302,900	281,885		38,976	1,492,431
富津市	1,017,609	238,877			24,500	180,847		33,530	778,732
浦安市	2,583,669	716,381	25,798			449,492		241,091	1,867,288
四街道市	1,343,042								1,343,042
袖ケ浦市	1,121,580	148,027				116,952		31,075	973,553
八街市	1,178,309	106,345				106,345			1,071,964
印西市	1,062,601	150				150			1,062,451
白井市	659,820	17,543				17,473		70	642,277
富里市	696,449	122,630				108,100		14,530	573,819
南房総市	1,299,557	184,150				174,614		9,536	1,115,407
匝瑳市	3,075,850								3,075,850
香取市	970,834								970,834
山武市	590,273	50,797				50,718		79	539,476
いすみ市	784,685	142,365				135,986		6,379	642,320
大網白里町	510,584	82,450				80,269		2,181	428,134
市　小　計	101,994,479	21,478,073	886,752	35,029	2,423,443	12,621,477		5,511,372	80,516,406

市町村・事務組合名	(ごみ＋し尿) 合計								
	合計 (特定財源(市町村分担金を含む)+一般財源)								
		特定財源 (市町村分担金を含む)							一般財源
			国庫支出金	都道府県支出金	地方債	使用料及び手数料	(市区町村分担金)	その他	
	(千円)	(千円)	(千円)	(千円)	(千円)	(千円)	(千円)	(千円)	(千円)
酒々井町	204,917	1,842		120		1,473		249	203,075
栄町	314,920	38,116				36,134		1,982	276,804
神崎町	64,265								64,265
多古町	117,039								117,039
東庄町	172,313								172,313
九十九里町	186,164	27,696				27,305		391	158,468
芝山町	164,864								164,864
横芝光町	255,486								255,486
一宮町	85,188								85,188
睦沢町	44,541								44,541
長生村	71,993								71,993
白子町	72,169								72,169
長柄町	54,090								54,090
長南町	50,240								50,240
大多喜町	200,252	36,155				31,080		5,075	164,097
御宿町	357,477	223,238				21,671		201,567	134,239
鋸南町	155,701								155,701
町　村　小　計	2,571,619	327,047		120		117,663		209,264	2,244,572
鋸南地区環境衛生組合	534,703	532,535	257			122,278	410,000		2,168
佐倉市、酒々井町清掃組合	1,488,797	1,124,229				442,871	681,358		364,568
東金市外三市町清掃組合	1,207,280	1,184,459	15,346		6,700	262,084	897,905	2,424	22,821
山武郡市環境衛生組合	935,127	836,984				176,984	660,000		98,143
柏･白井･鎌ケ谷環境衛生組合	2,574,223	2,511,937	44,551		43,800	285,721	2,137,865		62,286
印旛衛生施設管理組合	349,652	349,652				35,350	314,302		
印西地区衛生組合	179,794	179,794	6,507			16,672	156,615		
東総衛生組合	768,668	768,668			222,389	294,247	252,032		
夷隅環境衛生組合	312,702	243,552				121,609	121,943		69,150
匝瑳市ほか二町環境衛生組合	517,475	489,442				120,709	368,733		28,033
安房郡市広域市町村圏事務組合	106,205	69,620				2,603	57,783	9,234	36,585
長生郡市広域市町村圏組合	2,517,681	2,517,681	314,356		283,900	826,499	1,025,285	67,641	
山武郡市広域行政組合	539,581	512,688	4,055			379,601	128,274	758	26,893
香取広域市町村圏事務組合	1,740,937	1,613,795	713			480,681	1,122,689	9,712	127,142
東総地区広域市区町村圏事務組合	19,898,107	19,898,107	7,568,441				12,329,666		
印西地区環境整備事業組合	2,015,660	1,973,892	41,764			358,100	1,574,028		41,768
組　合　小　計	35,686,592	34,807,035	7,995,990		556,789	3,926,009	22,238,478	89,769	879,557

Ⅲ 2. 一般廃棄物処理事業経費 (2)歳出 ①ごみ処理事業歳出

市町村・事務組合名	ごみ (建設改良費＋処理維持管理費＋その他)													
	建設改良費 (工事費+調査費+建設改良費組合分担金)								処理及び維持管理費 (人件費+処理費+車両購入費+委託費+組合分担金+調査研究費)					
	合計	工事費 (収集運搬施設+中間処理施設+最終処分場+その他)					調査費	(建設改良費組合分担金)	合計	人件費	処理費 (収集運搬費+中間処理費+最終処分費)			
		合計	収集運搬施設	中間処理施設	最終処分場	その他					合計	収集運搬費	中間処理費	最終処分費
	(千円)	(千円)	(千円)	(千円)	(千円)	(千円)	(千円)	(千円)	(千円)	(千円)	(千円)	(千円)	(千円)	(千円)
県合計	37,590,239	24,316,012	256,003	20,676,256	2,922,684	461,069	418,624	12,855,603	87,848,581	11,644,516	11,301,471	1,870,896	8,727,322	703,253
市町村小計	16,272,544	3,143,980	256,003	1,977,137	492,553	418,287	272,961	12,855,603	77,637,538	10,423,480	8,766,797	1,835,921	6,415,802	515,074
組合小計	21,317,695	21,172,032		18,699,119	2,430,131	42,782	145,663		10,211,043	1,221,036	2,534,674	34,975	2,311,520	188,179
千葉市	187,419	109,276		48,000	13,200	48,076	78,143		13,378,113	1,111,008	1,501,451	753,414	596,735	151,302
銚子市	4,787,454	3,377		2,136	1,241			4,784,077	698,538	82,093	176,291	20,920	145,687	9,684
市川市	250,140	246,158		246,158			3,982		6,579,315	1,186,866	848,046	34,107	803,075	10,864
船橋市	920,197	890,010		890,010			30,187		6,010,935	1,641,433	341,200	325,945	6,728	8,527
館山市	184,641	184,641		175,638	9,003				776,597	193,331	128,965	830	122,408	5,727
木更津市	14,701	14,701		14,701					2,954,209	674,219	141,356	38,959	102,397	
松戸市	392,766	392,766		392,766					5,719,740	776,304	1,057,959	16,599	986,751	54,609
野田市	363	363	363						1,648,753	332,375	405,542	101,757	302,295	1,490
茂原市	69,173							69,173	577,891					
成田市									2,286,144	129,049	95,107	3,768	70,180	21,159
佐倉市									1,347,183	101,195				
東金市									520,155	32,454	879	879		
旭市	4,763,749							4,763,749	523,821	119,275	216,598		165,566	51,032
習志野市	19,373	19,373		19,373					2,425,210	343,976	319,071	7,103	311,968	
柏市	514,363	514,363	50,952		463,411				5,394,372	852,705	255,827	183,463	49,078	23,286
勝浦市	93,060	93,060		93,060					403,630	112,960	156,927		156,927	
市原市	23,411						23,411		2,919,950	527,357	623,753	30,372	545,550	47,831
流山市									2,244,474	320,945	474,324	356	473,968	
八千代市									2,496,739	356,130	432,378	5,484	367,317	59,577
我孫子市	375,051	370,211				370,211	4,840		1,839,069	144,434	478,842	4,303	470,241	4,298
鴨川市									498,843	193,951	153,112	10,139	139,695	3,278
鎌ケ谷市									1,226,310	54,229	6,805			6,805
君津市	123,103						123,103		1,422,137	225,108	73,885	33,977	39,908	
富津市									887,170	56,499	74,109	20,121	16,414	37,574
浦安市									2,484,236	116,732				
四街道市									1,292,926	78,975	258,938	11,273	247,665	
袖ケ浦市	106,700	97,405		93,775	3,630		9,295		946,627		17,878		17,878	
八街市									1,034,751	111,500	170,963	4,133	158,724	8,106
印西市	62,830							62,830	866,687					
白井市	38,037							38,037	547,486	34,559				
富里市									331,046	58,051				
南房総市	208,276	208,276	204,688	1,520	2,068				814,971	116,042	23,802	10,951	4,132	8,719
匝瑳市	2,781,840							2,781,840	221,019					
香取市	227,774							227,774	641,151	60,765	6,765	6,315		450
山武市									540,241	20,948	58,604	58,604		
いすみ市									693,696	96,337	12,626	2,790	9,080	756
大網白里市	18,792							18,792	413,573	41,406	554	554		
市小計	16,163,213	3,143,980	256,003	1,977,137	492,553	418,287	272,961	12,746,272	75,607,708	10,303,211	8,512,557	1,687,116	6,310,367	515,074
酒々井町									174,045	20,772	73,349	73,081	268	
栄町	10,712							10,712	183,451	27,701	72,915	64,246	8,669	
神崎町	16,806							16,806	41,402					
多古町									82,633					
東庄町	36,748							36,748	116,763					
九十九里町									171,643	9,162	8,608	8,608		
芝山町									156,723					
横芝光町									219,475					
一宮町	10,167							10,167	75,021					
睦沢町	5,216							5,216	39,325					
長生村	8,546							8,546	63,447					
白子町	8,855							8,855	63,314					
長柄町	6,604							6,604	47,486					
長南町	5,677							5,677	44,563					
大多喜町									98,044	35,475				
御宿町									338,864	27,159	99,368	2,870	96,498	
鋸南町									113,631					
町村小計	109,331							109,331	2,029,830	120,269	254,240	148,805	105,435	

車両等購入費	委託費 (収集運搬費+中間処理費+最終処分費+その他)	収集運搬費	中間処理費	最終処分費	その他	(組合分担金)	調査研究費	その他	ごみ歳出合計 (分担金含む)	市町村・事務組合名
(千円)	(千円)	(千円)	(千円)	(千円)	(千円)	(千円)	(千円)	(千円)	(千円)	
137,863	56,841,283	20,213,136	29,416,447	4,473,511	2,738,189	7,842,213	81,235	3,208,440	128,647,260	県合計
137,863	50,385,950	18,055,698	25,537,404	4,198,663	2,594,185	7,842,213	81,235	2,185,864	96,095,946	市町村小計
	6,455,333	2,157,438	3,879,043	274,848	144,004			1,022,576	32,551,314	組合小計
7,194	10,758,460	3,426,554	4,574,725	489,225	2,267,956			44,528	13,610,060	千葉市
	434,563	157,535	273,730	3,049	249		5,591	215,154	5,701,146	銚子市
	4,544,403	2,239,698	1,791,287	513,418				329,829	7,159,284	市川市
52,530	3,971,395	1,311,259	1,654,906	944,092	61,138		4,377		6,931,132	船橋市
14,520	387,940	233,069	154,183	688		51,841			961,238	館山市
	2,138,634	449,294	1,566,251	86,577	36,512				2,968,910	木更津市
404	3,865,600	1,834,845	1,428,307	584,113	18,335		19,473	328,394	6,440,900	松戸市
	910,836	324,314	317,042	269,480					1,649,116	野田市
						577,891			647,064	茂原市
	2,061,988	785,436	1,231,645	44,100	807				2,286,144	成田市
	644,554	592,077	52,477			601,434		116,808	1,463,991	佐倉市
	104,122	76,794		492	26,836	382,700			520,155	東金市
	187,948	53,204	128,890	5,854					5,287,570	旭市
	1,762,163	718,702	988,135	55,326				25,879	2,470,462	習志野市
26,710	3,610,754	1,122,443	2,189,038	297,561	1,712	634,180	14,196	87,314	5,996,049	柏市
	133,743	80,293	18,598	26,792	8,060			3,437	500,127	勝浦市
	1,765,615	763,979	959,290	42,346			3,225	90,868	3,034,229	市原市
	1,424,220	351,744	943,202	129,274			24,985	228,036	2,472,510	流山市
	1,708,231	717,844	867,491	38,917	83,979			149,964	2,646,703	八千代市
	1,215,793	180,870	840,618	194,305					2,214,120	我孫子市
6,440	142,959	52,470	42,570	43,255	4,664	2,381		34,755	533,598	鴨川市
	462				462	1,164,814			1,226,310	鎌ケ谷市
4,993	1,118,151	321,231	738,177	38,981	19,762			952	1,546,192	君津市
	756,562	212,468	506,295	34,802	2,997			6,460	893,630	富津市
	2,367,504	690,845	1,547,254	129,405					2,484,236	浦安市
	955,013	376,889	440,716	120,145	17,263				1,292,926	四街道市
	928,749	187,434	710,032	29,663	1,620			381	1,053,708	袖ケ浦市
	752,288	207,439	499,238	42,821	2,790			16,672	1,051,423	八街市
						866,687			929,517	印西市
						512,927		1,870	587,393	白井市
	263,607	163,703	93,100	6,804			9,388	291,842	622,888	富里市
19,698	467,499	133,680	321,535	11,522	762	187,930			1,023,247	南房総市
						221,019			3,002,859	匝瑳市
	7,050	5,712	1,338			566,571		10,143	879,068	香取市
						460,689			540,241	山武市
	584,733	89,892	463,609	1,075	30,157			8,572	702,268	いすみ市
	100,320	100,320				271,293			432,365	大網白里市
132,489	50,075,859	17,962,037	25,343,679	4,184,082	2,586,061	6,502,357	81,235	1,991,858	93,762,779	市小計
						79,924		15,485	189,530	酒々井町
						82,835		97,226	291,389	栄町
						41,402			58,208	神崎町
						82,633			82,633	多古町
						116,763			153,511	東庄町
5,374	35,185	35,185				113,314			171,643	九十九里町
						156,723			156,723	芝山町
						219,475			219,475	横芝光町
						75,021			85,188	一宮町
						39,325			44,541	睦沢町
						63,447			71,993	長生村
						63,314			72,169	白子町
						47,486			54,090	長柄町
						44,563			50,240	長南町
	62,569	39,864		14,581	8,124			81,295	179,339	大多喜町
	212,337	18,612	193,725						338,864	御宿町
						113,631			113,631	鋸南町
5,374	310,091	93,661	193,725	14,581	8,124	1,339,856		194,006	2,333,167	町村小計

市町村・事務組合名	ごみ（建設改良費＋処理維持管理費＋その他）													
	建設改良費（工事費+調査費+建設改良費組合分担金）								処理及び維持管理費（人件費+処理費+車両購入費+委託費+組合分担金+調査研究費）					
	合計	工事費（収集運搬施設+中間処理施設+最終処分場+その他）					調査費	（建設改良費組合分担金）	合計	人件費	処理費（収集運搬費+中間処理費+最終処分費）			
		合計	収集運搬施設	中間処理施設	最終処分場	その他					合計	収集運搬費	中間処理費	最終処分費
	（千円）	（千円）	（千円）	（千円）	（千円）	（千円）	（千円）	（千円）	（千円）	（千円）	（千円）	（千円）	（千円）	（千円）
鋸南地区環境衛生組合	41,972	41,972		41,972					333,288	176,113	88,435	22,558	58,102	7,775
佐倉市、酒々井町清掃組合									836,381	124,657	82,447		74,735	7,712
東金市外三市町清掃組合	65,269	65,269		65,269					1,077,280	135,432	345,403		341,506	3,897
山武郡市環境衛生組合	36,735						36,735		785,678	89,584	314,572	14	299,775	14,783
柏・白井・鎌ケ谷環境衛生組合	112,698	112,698		112,698					2,094,509	80,662	536,293		536,293	
印旛衛生施設管理組合														
印西地区衛生組合														
東総衛生組合														
夷隅環境衛生組合														
匝瑳市ほか二町環境衛生組合									517,475	75,663	205,417	11,373	173,456	20,588
安房郡市広域市町村圏事務組合									75,455	2,754	26,913		26,913	
長生郡市広域市町村圏組合	712,237	712,237		699,133	13,104				1,621,063	107,833	318,375		221,619	96,756
山武郡市広域行政組合														
香取広域市町村圏事務組合	355,553	355,553		253,943	101,610				1,004,722	289,241	157,242		134,379	22,863
東総地区広域市区町村圏事務組合	19,898,107	19,884,303		17,526,104	2,315,417	42,782	13,804							
印西地区環境整備事業組合	95,124						95,124		1,865,192	139,097	459,577	1,030	444,742	13,805
組　合　小　計	21,317,695	21,172,032		18,699,119	2,430,131	42,782	145,663		10,211,043	1,221,036	2,534,674	34,975	2,311,520	188,179

【建設改良費】
・建設改良費は、一般廃棄物処理施設整備（修繕費は含まない。災害復旧費を含む）に係る経費（工事雑費や事務費を含む）をいう。
・「工事費のその他」とは、中継施設、清掃事務所の整備に係る経費をいう。
・「調査費」とは、建設・改良工事又はアセスメントに係る調査費をいう。
・「組合分担金」とは、廃棄物処理に関して一部事務組合への負担金をいう。

車両等購入費 (千円)	委託費 (収集運搬費+中間処理費+最終処分費+その他) (千円)	収集運搬費 (千円)	中間処理費 (千円)	最終処分費 (千円)	その他 (千円)	(組合分担金) (千円)	調査研究費 (千円)	その他 (千円)	ごみ歳出合計 (分担金含む) (千円)	市町村・事務組合名
	68,740	27,761	36,590	4,389				875	376,135	鋸南地区環境衛生組合
	629,277		615,355	9,981	3,941			652,416	1,488,797	佐倉市、酒々井町清掃組合
	596,445	17,378	561,282	17,785				64,731	1,207,280	東金市外三市町清掃組合
	381,522	80,256	282,157	11,857	7,252			112,714	935,127	山武郡市環境衛生組合
	1,477,554	578,316	765,489	121,230	12,519			12,353	2,219,560	柏・白井・鎌ケ谷環境衛生組合
										印旛衛生施設管理組合
										印西地区衛生組合
										東総衛生組合
										夷隅環境衛生組合
	236,395	99,099	136,276	1,020					517,475	匝瑳市ほか二町環境衛生組合
	45,788		45,788					30,750	106,205	安房郡市広域市町村圏事務組合
	1,194,855	433,415	673,243	46,294	41,903				2,333,300	長生郡市広域市町村圏組合
										山武郡市広域行政組合
	558,239	189,049	275,322	15,479	78,389			93,393	1,453,668	香取広域市町村圏事務組合
									19,898,107	東総地区広域市区町村圏事務組合
	1,266,518	732,164	487,541	46,813				55,344	2,015,660	印西地区環境整備事業組合
	6,455,333	2,157,438	3,879,043	274,848	144,004			1,022,576	32,551,314	組　合　小　計

【処理費及び維持管理費】
・「人件費」とは給与費、手当、賃金、福利費、報酬、退職旧預金、研修費、報償費等職員に係る経費をいう。
・「処理費」における「収集運搬費」とは収集運搬車の燃料費、修繕費、海上輸送等の収集運搬に係る人件費以外の経費をいい粗大ごみ、大掃除、年末年始対策費も含む。

・「処理費」における「中間処理費」とは、処理施設の燃料費、修繕費、光熱水費、薬剤費等の維持管理費用等人件費以外の中間処理に係る経費を いう。

・「処理費」における「最終処分費」とは、埋立地の維持管理費等最終処分に係る人件費以外の経費をいう。
・「車両等購入費」とは、収集運搬、最終処分等に係る収集運搬車両等の購入経費をいう。
・「委託費」における「収集運搬費」とは、収集運搬に関して他市町村、自市町村が所属していない事務組合、民間業者に対して委託契約締結し、これに基づいて支出した経費をいう。

・「委託費」における「中間処理費」とは、中間処理（施設運転の委託等も含む）に関して他市町村、自市町村が所属していない事務組合、民間業者に対して委託契約締結し、これに基づいて支出した経費をいう。
・「委託費」における「最終処分費」とは、最終処分（施設運転の委託等も含む）に関して他市町村、自市町村が所属していない事務組合、民間業者に対して委託契約締結し、これに基づいて支出した経費をいう。
・「委託費」における「その他」とは、収集運搬、中間処理及び最終処分に属さない廃棄物処理に関して他市町村、自市町村が所属していない事務組合、民間業者に対して委託契約締結し、これに基づいて支出した経費をいう。
・「調査研究費」とは廃棄物に関する調査研究費（建設・改良工事又はアセスメントに係るものを除く）をいう。

【その他】
・その他とは、第三セクターへの拠出金等、他の項目に属さない経費をいう。

Ⅲ　2．一般廃棄物処理事業経費　(2) 歳出　②し尿処理事業歳出

市町村・事務組合名	し尿 (建設改良費＋処理維持管理費＋その他)													
	建設改良費 (工事費+調査費+建設改良費組合分担金)								処理及び維持管理費 (人件費+処理費+車両購入費+委託費+組合分担金+調査研究費)					
	合計	工事費 (収集運搬施設+中間処理施設+最終処分場+その他)					調査費	(建設改良費組合分担金)	合計	人件費	処理費 (収集運搬費+中間処理費+最終処分費)			
		合計	収集運搬施設	中間処理施設	最終処分場	その他					合計	収集運搬費	中間処理費	最終処分費
	(千円)	(千円)	(千円)	(千円)	(千円)	(千円)	(千円)	(千円)	(千円)	(千円)	(千円)	(千円)	(千円)	(千円)
県　合　計	776,578	733,887		733,874	13		28,193	14,498	10,538,202	1,416,898	3,286,603	158,856	3,025,125	102,622
市町村小計	692,059	663,778		663,765	13		13,783	14,498	7,614,901	781,745	2,029,158	130,520	1,796,016	102,622
組合小計	84,519	70,109		70,109			14,410		2,923,301	635,153	1,257,445	28,336	1,229,109	
千葉市									255,774	32,438	141,207	35,409	3,540	102,258
銚子市	92,328	92,328		92,315	13				901,957	15,076	828,035		827,937	98
市川市									655,914	8,990	25	9	16	
船橋市									461,862	26,573	182,200	1,203	180,997	
館山市	49,952	49,952		49,952					102,434	43,685	16,865		16,865	
木更津市	2,955	2,955		2,955					82,656	8,502	406		406	
松戸市									533,114	116,474	144,640	1,740	142,900	
野田市									286,627	8,556				
茂原市														
成田市									248,171	12,824	84,063	2,118	81,945	
佐倉市									54,731					
東金市									33,624	4,299				
旭市									120,710					
習志野市									80,454	8,030				
柏市									383,310	15,279	54,486		54,486	
勝浦市									150,734	17,019	46,771		46,771	
市原市	11,575						11,575		359,133	86,581	127,687		127,687	
流山市									254,881	43,849	38,626		38,626	
八千代市									177,215	19,708	19,733	185	19,548	
我孫子市									198,532	9,560	120,351	79,126	41,225	
鴨川市									201,185	85,668	45,474	2,169	43,305	
鎌ケ谷市									285,082	24,687				
君津市	505,659	503,451		503,451			2,208		218,944	24,763	74,919		74,919	
富津市									123,835	8,531	47,817		47,817	
浦安市									99,433	15,564				
四街道市									50,116					
袖ケ浦市	15,092	15,092		15,092					12,826		9,489		9,489	
八街市									126,886					
印西市	6,828							6,828	126,256					
白井市									72,427					
富里市									73,561	6,379				
南房総市									276,310	97,347	46,364	8,561	37,537	266
匝瑳市									72,991					
香取市									91,766					
山武市									50,032	8,142				
いすみ市									82,417					
大網白里市									78,219	32,845				
市　小　計	684,389	663,778		663,765	13		13,783	6,828	7,384,119	781,369	2,029,158	130,520	1,796,016	102,622
酒々井町									15,387					
栄町	1,075							1,075	22,456					
神崎町	1,607							1,607	4,450					
多古町									34,406					
東庄町	4,988							4,988	13,814					
九十九里町									14,521	376				
芝山町									8,141					
横芝光町									36,011					
一宮町														
睦沢町														
長生村														
白子町														
長柄町														
長南町														
大多喜町									20,913					
御宿町									18,613					
鋸南町									42,070					
町村小計	7,670							7,670	230,782	376				

車両等購入費 (千円)	委託費 (収集運搬費+中間処理費+最終処分費+その他) (千円)	収集運搬費 (千円)	中間処理費 (千円)	最終処分費 (千円)	その他 (千円)	(組合分担金) (千円)	調査研究費 (千円)	その他 (千円)	し尿歳出合計 (分担金含む) (千円)	市町村・事務組合名
29,797	4,273,194	1,101,304	2,848,476	129,204	194,210	1,526,164	5,546	290,650	11,605,430	県合計
29,797	3,242,491	909,267	2,064,918	89,724	178,582	1,526,164	5,546	163,192	8,470,152	市町村小計
	1,030,703	192,037	783,558	39,480	15,628			127,458	3,135,278	組合小計
	82,129	8,976	60,720		12,433				255,774	千葉市
	57,806		57,772	31	3		1,040		994,285	銚子市
	646,899	131,787	515,112					22	655,936	市川市
	250,084	139,700	66,594	39,274	4,516		3,005		461,862	船橋市
	41,884		41,884						152,386	館山市
	73,748		73,748					13,184	98,795	木更津市
	272,000	83,109	188,891					258	533,372	松戸市
	278,071	52,475	223,468	2,128					286,627	野田市
										茂原市
	151,284	28,934	122,350						248,171	成田市
						54,731			54,731	佐倉市
						29,325			33,624	東金市
						120,710			120,710	旭市
	72,424	32,450			39,974			595	81,049	習志野市
	225,404	75,504	149,900			88,141		4,126	387,436	柏市
	86,944	53,328	11,849		21,767			353	151,087	勝浦市
	144,865	14,413	1,511	41,147	87,794			77,206	447,914	市原市
	170,905	73,172	90,589	7,144			1,501	7,584	262,465	流山市
	137,774	31,350	106,132		292			1,007	178,222	八千代市
	68,621	38,849	29,772					11,453	209,985	我孫子市
	70,043	28,618	40,528		897			7,306	208,491	鴨川市
	82,092	72,461			9,631	178,303			285,082	鎌ケ谷市
	119,262		119,262						724,603	君津市
	67,487	5,009	61,203		1,275			144	123,979	富津市
	83,869	24,084	59,785						99,433	浦安市
						50,116			50,116	四街道市
	3,337		3,337					39,954	67,872	袖ケ浦市
						126,886			126,886	八街市
						126,256			133,084	印西市
						72,427			72,427	白井市
						67,182			73,561	富里市
7,110	55,559	15,048	40,511			69,930			276,310	南房総市
						72,991			72,991	匝瑳市
						91,766			91,766	香取市
						41,890			50,032	山武市
						82,417			82,417	いすみ市
22,687						22,687			78,219	大網白里市
29,797	3,242,491	909,267	2,064,918	89,724	178,582	1,295,758	5,546	163,192	8,231,700	市小計
						15,387			15,387	酒々井町
						22,456			22,456	栄町
						4,450			4,450	神崎町
						34,406			34,406	多古町
						13,814			13,814	東庄町
						14,145			14,521	九十九里町
						8,141			8,141	芝山町
						36,011			36,011	横芝光町
										一宮町
										睦沢町
										長生村
										白子町
										長柄町
										長南町
						20,913			20,913	大多喜町
						18,613			18,613	御宿町
						42,070			42,070	鋸南町
						230,406			230,782	町村小計

市町村・事務組合名	し尿（建設改良費＋処理維持管理費＋その他）													
	建設改良費（工事費+調査費+建設改良費組合分担金）								処理及び維持管理費（人件費+処理費+車両購入費+委託費+組合分担金+調査研究費）					
	合計	工事費（収集運搬施設+中間処理施設+最終処分場+その他）					調査費	（建設改良費組合分担金）	合計	人件費	処理費（収集運搬費+中間処理費+最終処分費）			
		合計	収集運搬施設	中間処理施設	最終処分場	その他					合計	収集運搬費	中間処理費	最終処分費
	（千円）	（千円）	（千円）	（千円）	（千円）	（千円）	（千円）	（千円）	（千円）	（千円）	（千円）	（千円）	（千円）	（千円）
鋸南地区環境衛生組合									156,184	69,337	8,870	3,844	5,026	
佐倉市、酒々井町清掃組合														
東金市外三市町清掃組合														
山武郡市環境衛生組合														
柏・白井・鎌ケ谷環境衛生組合									353,685	26,050	238,683		238,683	
印旛衛生施設管理組合									332,378	66,068	177,539		177,539	
印西地区衛生組合	14,410						14,410		156,849	53,077	61,568		61,568	
東総衛生組合									748,295	97,200	473,440	1,551	471,889	
夷隅環境衛生組合									269,657	129,207	139,353	19,932	119,421	
匝瑳市ほか二町環境衛生組合														
安房郡市広域市町村圏事務組合														
長生郡市広域市町村圏組合									184,381	44,131	7,312		7,312	
山武郡市広域行政組合									527,725	102,075	93,787	3,009	90,778	
香取広域市町村圏事務組合	70,109	70,109		70,109					194,147	48,008	56,893		56,893	
東総地区広域市区町村圏事務組合														
印西地区環境整備事業組合														
組　合　小　計	84,519	70,109		70,109			14,410		2,923,301	635,153	1,257,445	28,336	1,229,109	

【建設改良費】
・建設改良費は、一般廃棄物処理施設整備（修繕費は含まない。災害復旧費を含む）に係る経費（工事雑費や事務費を含む）をいう。
・「工事費のその他」とは、中継施設、清掃事務所の整備に係る経費をいう。
・「調査費」とは、建設・改良工事又はアセスメントに係る調査費をいう。
・「組合分担金」とは、廃棄物処理に関して一部事務組合への負担金をいう。

車両等購入費 (千円)	委託費 (収集運搬費+中間処理費+最終処分費+その他) (千円)	収集運搬費 (千円)	中間処理費 (千円)	最終処分費 (千円)	その他 (千円)	(組合分担金) (千円)	調査研究費 (千円)	その他 (千円)	し尿歳出合計 (分担金含む) (千円)	市町村・事務組合名
	77,977		77,977					2,384	158,568	鋸南地区環境衛生組合
										佐倉市、酒々井町清掃組合
										東金市外三市町清掃組合
										山武郡市環境衛生組合
	88,952		77,687	2,870	8,395			978	354,663	柏・白井・鎌ケ谷環境衛生組合
	88,771		88,771					17,274	349,652	印旛衛生施設管理組合
	42,204		39,234	2,970				8,535	179,794	印西地区衛生組合
	177,655	49,414	108,965	19,276				20,373	768,668	東総衛生組合
	1,097	108	989					43,045	312,702	夷隅環境衛生組合
										匝瑳市ほか二町環境衛生組合
										安房郡市広域市町村圏事務組合
	132,938		127,499		5,439				184,381	長生郡市広域市町村圏組合
	331,863	88,956	228,543	14,364				11,856	539,581	山武郡市広域行政組合
	89,246	53,559	33,893		1,794			23,013	287,269	香取広域市町村圏事務組合
										東総地区広域市区町村圏事務組合
										印西地区環境整備事業組合
	1,030,703	192,037	783,558	39,480	15,628			127,458	3,135,278	組　合　小　計

【処理費及び維持管理費】

・「人件費」とは給与費、手当、賃金、福利費、報酬、退職旧預金、研修費、報償費等職員に係る経費をいう。

・「処理費」における「収集運搬費」とは収集運搬車の燃料費、修繕費、海上輸送等の収集運搬に係る人件費以外の経費をいい粗大ごみ、大掃除、年末年始対策費も含む。

・「処理費」における「中間処理費」とは、処理施設の燃料費、修繕費、光熱水費、薬剤費等の維持管理費用等人件費以外の中間処理に係る経費を　いう。

・「処理費」における「最終処分費」とは、埋立地の維持管理費等最終処分に係る人件費以外の経費をいう。

・「車両等購入費」とは、収集運搬、最終処分等に係る収集運搬車両等の購入経費をいう。

・「委託費」における「収集運搬費」とは、収集運搬に関して他市町村、自市町村が所属していない事務組合、民間業者に対して委託契約締結し、これに基づいて支出した経費をいう。

・「委託費」における「中間処理費」とは、中間処理（施設運転の委託等も含む）に関して他市町村、自市町村が所属していない事務組合、民間業者に対して委託契約締結し、これに基づいて支出した経費をいう。

・「委託費」における「最終処分費」とは、最終処分（施設運転の委託等も含む）に関して他市町村、自市町村が所属していない事務組合、民間業者に対して委託契約締結し、これに基づいて支出した経費をいう。

・「委託費」における「その他」とは、収集運搬、中間処理及び最終処分に属さない廃棄物処理に関して他市町村、自市町村が所属していない事務組合、民間業者に対して委託契約締結し、これに基づいて支出した経費をいう。

・「調査研究費」とは廃棄物に関する調査研究費（建設・改良工事又はアセスメントに係るものを除く）をいう。

【その他】

・その他とは、第三セクターへの拠出金等、他の項目に属さない経費をいう。

Ⅲ　2．一般廃棄物処理事業経費　(2) 歳出　③ごみ及びし尿処理事業歳出

市町村・事務組合名	(ごみ＋し尿) 歳出合計 (建設改良費＋処理維持管理費＋その他)													
	建設改良費 (工事費+調査費+建設改良費組合分担金)								処理及び維持管理費 (人件費+処理費+車両購入費+委託費+組合分担金+調査研究費)					
	合計	工事費 (収集運搬施設+中間処理施設+最終処分場+その他)					調査費	(建設改良費組合分担金)	合計	人件費	処理費 (収集運搬費+中間処理費+最終処分費)			
		合計	収集運搬施設	中間処理施設	最終処分場	その他					合計	収集運搬費	中間処理費	最終処分費
	(千円)	(千円)	(千円)	(千円)	(千円)	(千円)	(千円)	(千円)	(千円)	(千円)	(千円)	(千円)	(千円)	(千円)
県合計	38,366,817	25,049,899	256,003	21,410,130	2,922,697	461,069	446,817	12,870,101	98,386,783	13,061,414	14,588,074	2,029,752	11,752,447	805,875
市町村小計	16,964,603	3,807,758	256,003	2,640,902	492,566	418,287	286,744	12,870,101	85,252,439	11,205,225	10,795,955	1,966,441	8,211,818	617,696
組合小計	21,402,214	21,242,141		18,769,228	2,430,131	42,782	160,073		13,134,344	1,856,189	3,792,119	63,311	3,540,629	188,179
千葉市	187,419	109,276		48,000	13,200	48,076	78,143		13,633,887	1,143,446	1,642,658	788,823	600,275	253,560
銚子市	4,879,782	95,705		94,451	1,254			4,784,077	1,600,495	97,169	1,004,326	20,920	973,624	9,782
市川市	250,140	246,158		246,158			3,982		7,235,229	1,195,856	848,071	34,116	803,091	10,864
船橋市	920,197	890,010		890,010			30,187		6,472,797	1,668,006	523,400	327,148	187,725	8,527
館山市	234,593	234,593		225,590	9,003				879,031	237,016	145,830	830	139,273	5,727
木更津市	17,656	17,656		17,656					3,036,865	682,721	141,762	38,959	102,803	
松戸市	392,766	392,766		392,766					6,252,854	892,778	1,202,599	18,339	1,129,651	54,609
野田市	363	363	363						1,935,380	340,931	405,542	101,757	302,295	1,490
茂原市	69,173							69,173	577,891					
成田市									2,534,315	141,873	179,170	5,886	152,125	21,159
佐倉市									1,401,914	101,195				
東金市									553,779	36,753	879	879		
旭市	4,763,749							4,763,749	644,531	119,275	216,598		165,566	51,032
習志野市	19,373	19,373		19,373					2,505,664	352,006	319,071	7,103	311,968	
柏市	514,363	514,363	50,952		463,411				5,777,682	867,984	310,313	183,463	103,564	23,286
勝浦市	93,060	93,060		93,060					554,364	129,979	203,698		203,698	
市原市	34,986						34,986		3,279,083	613,938	751,440	30,372	673,237	47,831
流山市									2,499,355	364,794	512,950	356	512,594	
八千代市									2,673,954	375,838	452,111	5,669	386,865	59,577
我孫子市	375,051	370,211				370,211	4,840		2,037,601	153,994	599,193	83,429	511,466	4,298
鴨川市									700,028	279,619	198,586	12,308	183,000	3,278
鎌ケ谷市									1,511,392	78,916	6,805			6,805
君津市	628,762	503,451		503,451			125,311		1,641,081	249,871	148,804	33,977	114,827	
富津市									1,011,005	65,030	121,926	20,121	64,231	37,574
浦安市									2,583,669	132,296				
四街道市									1,343,042	78,975	258,938	11,273	247,665	
袖ケ浦市	121,792	112,497		108,867	3,630		9,295		959,453		27,367		27,367	
八街市									1,161,637	111,500	170,963	4,133	158,724	8,106
印西市	69,658							69,658	992,943					
白井市	38,037							38,037	619,913	34,559				
富里市									404,607	64,430				
南房総市	208,276	208,276	204,688	1,520	2,068				1,091,281	213,389	70,166	19,512	41,669	8,985
匝瑳市	2,781,840							2,781,840	294,010					
香取市	227,774							227,774	732,917	60,765	6,765	6,315		450
山武市									590,273	29,090	58,604	58,604		
いすみ市									776,113	96,337	12,626	2,790	9,080	756
大網白里市	18,792							18,792	491,792	74,251	554	554		
市小計	16,847,602	3,807,758	256,003	2,640,902	492,566	418,287	286,744	12,753,100	82,991,827	11,084,580	10,541,715	1,817,636	8,106,383	617,696
酒々井町									189,432	20,772	73,349	73,081	268	
栄町	11,787							11,787	205,907	27,701	72,915	64,246	8,669	
神崎町	18,413							18,413	45,852					
多古町									117,039					
東庄町	41,736							41,736	130,577					
九十九里町									186,164	9,538	8,608	8,608		
芝山町									164,864					
横芝光町									255,486					
一宮町	10,167							10,167	75,021					
睦沢町	5,216							5,216	39,325					
長生村	8,546							8,546	63,447					
白子町	8,855							8,855	63,314					
長柄町	6,604							6,604	47,486					
長南町	5,677							5,677	44,563					
大多喜町									118,957	35,475				
御宿町									357,477	27,159	99,368	2,870	96,498	
鋸南町									155,701					
町村小計	117,001							117,001	2,260,612	120,645	254,240	148,805	105,435	

車両等購入費 (千円)	委託費 (収集運搬費+中間処理費+最終処分費+その他) (千円)	収集運搬費 (千円)	中間処理費 (千円)	最終処分費 (千円)	その他 (千円)	(組合分担金) (千円)	調査研究費 (千円)	その他 (千円)	ごみ及びし尿歳出合計 (分担金含む) (千円)	市町村・事務組合名
167,660	61,114,477	21,314,440	32,264,923	4,602,715	2,932,399	9,368,377	86,781	3,499,090	140,245,020	県合計
167,660	53,628,441	18,964,965	27,602,322	4,288,387	2,772,767	9,368,377	86,781	2,349,056	104,558,428	市町村小計
	7,486,036	2,349,475	4,662,601	314,328	159,632			1,150,034	35,686,592	組合小計
7,194	10,840,589	3,435,530	4,635,445	489,225	2,280,389			44,528	13,865,834	千葉市
	492,369	157,535	331,502	3,080	252		6,631	215,154	6,695,431	銚子市
	5,191,302	2,371,485	2,306,399	513,418				329,851	7,815,220	市川市
52,530	4,221,479	1,450,959	1,721,500	983,366	65,654		7,382		7,392,994	船橋市
14,520	429,824	233,069	196,067	688		51,841			1,113,624	館山市
	2,212,382	449,294	1,639,999	86,577	36,512			13,184	3,067,705	木更津市
404	4,137,600	1,917,954	1,617,198	584,113	18,335		19,473	328,652	6,974,272	松戸市
	1,188,907	376,789	540,510	271,608					1,935,743	野田市
						577,891			647,064	茂原市
	2,213,272	814,370	1,353,995	44,100	807				2,534,315	成田市
	644,554	592,077	52,477			656,165		116,808	1,518,722	佐倉市
	104,122	76,794		492	26,836	412,025			553,779	東金市
	187,948	53,204	128,890	5,854		120,710			5,408,280	旭市
	1,834,587	751,152	988,135	55,326	39,974			26,474	2,551,511	習志野市
26,710	3,836,158	1,197,947	2,338,938	297,561	1,712	722,321	14,196	91,440	6,383,485	柏市
	220,687	133,621	30,447	26,792	29,827			3,790	651,214	勝浦市
	1,910,480	778,392	960,801	83,493	87,794		3,225	168,074	3,482,143	市原市
	1,595,125	424,916	1,033,791	136,418			26,486	235,620	2,734,975	流山市
	1,846,005	749,194	973,623	38,917	84,271			150,971	2,824,925	八千代市
	1,284,414	219,719	870,390	194,305				11,453	2,424,105	我孫子市
6,440	213,002	81,088	83,098	43,255	5,561	2,381		42,061	742,089	鴨川市
	82,554	72,461			10,093	1,343,117			1,511,392	鎌ケ谷市
4,993	1,237,413	321,231	857,439	38,981	19,762			952	2,270,795	君津市
	824,049	217,477	567,498	34,802	4,272			6,604	1,017,609	富津市
	2,451,373	714,929	1,607,039	129,405					2,583,669	浦安市
	955,013	376,889	440,716	120,145	17,263	50,116			1,343,042	四街道市
	932,086	187,434	713,369	29,663	1,620			40,335	1,121,580	袖ケ浦市
	752,288	207,439	499,238	42,821	2,790	126,886		16,672	1,178,309	八街市
						992,943			1,062,601	印西市
						585,354		1,870	659,820	白井市
	263,607	163,703	93,100	6,804		67,182	9,388	291,842	696,449	富里市
26,808	523,058	148,728	362,046	11,522	762	257,860			1,299,557	南房総市
						294,010			3,075,850	匝瑳市
	7,050	5,712	1,338			658,337		10,143	970,834	香取市
						502,579			590,273	山武市
	584,733	89,892	463,609	1,075	30,157	82,417		8,572	784,685	いすみ市
22,687	100,320	100,320				293,980			510,584	大網白里市
162,286	53,318,350	18,871,304	27,408,597	4,273,806	2,764,643	7,798,115	86,781	2,155,050	101,994,479	市小計
						95,311		15,485	204,917	酒々井町
						105,291		97,226	313,845	栄町
						45,852			62,658	神崎町
						117,039			117,039	多古町
						130,577			167,325	東庄町
5,374	35,185	35,185				127,459			186,164	九十九里町
						164,864			164,864	芝山町
						255,486			255,486	横芝光町
						75,021			85,188	一宮町
						39,325			44,541	睦沢町
						63,447			71,993	長生村
						63,314			72,169	白子町
						47,486			54,090	長柄町
						44,563			50,240	長南町
	62,569	39,864		14,581	8,124	20,913		81,295	200,252	大多喜町
	212,337	18,612	193,725			18,613			357,477	御宿町
						155,701			155,701	鋸南町
5,374	310,091	93,661	193,725	14,581	8,124	1,570,262		194,006	2,563,949	町村小計

市町村・事務組合名	(ごみ＋し尿) 歳出合計 (建設改良費＋処理維持管理費＋その他)													
	建設改良費 (工事費+調査費+建設改良費組合分担金)								処理及び維持管理費 (人件費+処理費+車両購入費+委託費+組合分担金+調査研究費)					
	合計	工事費 (収集運搬施設+中間処理施設+最終処分場+その他)					調査費	(建設改良費組合分担金)	合計	人件費	処理費 (収集運搬費+中間処理費+最終処分費)			
		合計	収集運搬施設	中間処理施設	最終処分場	その他					合計	収集運搬費	中間処理費	最終処分費
	(千円)	(千円)	(千円)	(千円)	(千円)	(千円)	(千円)	(千円)	(千円)	(千円)	(千円)	(千円)	(千円)	(千円)
鋸南地区環境衛生組合	41,972	41,972		41,972					489,472	245,450	97,305	26,402	63,128	7,775
佐倉市、酒々井町清掃組合									836,381	124,657	82,447		74,735	7,712
東金市外三市町清掃組合	65,269	65,269		65,269					1,077,280	135,432	345,403		341,506	3,897
山武郡市環境衛生組合	36,735						36,735		785,678	89,584	314,572	14	299,775	14,783
柏・白井・鎌ケ谷環境衛生組合	112,698	112,698		112,698					2,448,194	106,712	774,976		774,976	
印旛衛生施設管理組合									332,378	66,068	177,539		177,539	
印西地区衛生組合	14,410						14,410		156,849	53,077	61,568		61,568	
東総衛生組合									748,295	97,200	473,440	1,551	471,889	
夷隅環境衛生組合									269,657	129,207	139,353	19,932	119,421	
匝瑳市ほか二町環境衛生組合									517,475	75,663	205,417	11,373	173,456	20,588
安房郡市広域市町村圏事務組合									75,455	2,754	26,913		26,913	
長生郡市広域市町村圏組合	712,237	712,237		699,133	13,104				1,805,444	151,964	325,687		228,931	96,756
山武郡市広域行政組合									527,725	102,075	93,787	3,009	90,778	
香取広域市町村圏事務組合	425,662	425,662		324,052	101,610				1,198,869	337,249	214,135		191,272	22,863
東総地区広域市区町村圏事務組合	19,898,107	19,884,303		17,526,104	2,315,417	42,782	13,804							
印西地区環境整備事業組合	95,124						95,124		1,865,192	139,097	459,577	1,030	444,742	13,805
組合小計	21,402,214	21,242,141		18,769,228	2,430,131	42,782	160,073		13,134,344	1,856,189	3,792,119	63,311	3,540,629	188,179

【建設改良費】
・建設改良費は、一般廃棄物処理施設整備（修繕費は含まない。災害復旧費を含む）に係る経費（工事雑費や事務費を含む）をいう。
・「工事費のその他」とは、中継施設、清掃事務所の整備に係る経費をいう。
・「調査費」とは、建設・改良工事又はアセスメントに係る調査費をいう。
・「組合分担金」とは、廃棄物処理に関して一部事務組合への負担金をいう。

車両等購入費 (千円)	委託費 (収集運搬費+中間処理費+最終処分費+その他) (千円)	収集運搬費 (千円)	中間処理費 (千円)	最終処分費 (千円)	その他 (千円)	(組合分担金) (千円)	調査研究費 (千円)	その他 (千円)	ごみ及びし尿歳出合計 (分担金含む) (千円)	市町村・事務組合名
	146,717	27,761	114,567	4,389				3,259	534,703	鋸南地区環境衛生組合
	629,277		615,355	9,981	3,941			652,416	1,488,797	佐倉市、酒々井町清掃組合
	596,445	17,378	561,282	17,785				64,731	1,207,280	東金市外三市町清掃組合
	381,522	80,256	282,157	11,857	7,252			112,714	935,127	山武郡市環境衛生組合
	1,566,506	578,316	843,176	124,100	20,914			13,331	2,574,223	柏・白井・鎌ヶ谷環境衛生組合
	88,771		88,771					17,274	349,652	印旛衛生施設管理組合
	42,204		39,234	2,970				8,535	179,794	印西地区衛生組合
	177,655	49,414	108,965	19,276				20,373	768,668	東総衛生組合
	1,097	108	989					43,045	312,702	夷隅環境衛生組合
	236,395	99,099	136,276	1,020					517,475	匝瑳市ほか二町環境衛生組合
	45,788		45,788					30,750	106,205	安房郡市広域市町村圏事務組合
	1,327,793	433,415	800,742	46,294	47,342				2,517,681	長生郡市広域市町村圏組合
	331,863	88,956	228,543	14,364				11,856	539,581	山武郡市広域行政組合
	647,485	242,608	309,215	15,479	80,183			116,406	1,740,937	香取広域市町村圏事務組合
									19,898,107	東総地区広域市区町村圏事務組合
	1,266,518	732,164	487,541	46,813				55,344	2,015,660	印西地区環境整備事業組合
	7,486,036	2,349,475	4,662,601	314,328	159,632			1,150,034	35,686,592	組　合　小　計

【処理費及び維持管理費】

・「人件費」とは給与費、手当、賃金、福利費、報酬、退職旧預金、研修費、報償費等職員に係る経費をいう。

・「処理費」における「収集運搬費」とは収集運搬車の燃料費、修繕費、海上輸送等の収集運搬に係る人件費以外の経費をいい粗大ごみ、大掃除、年末年始対策費も含む。

・「処理費」における「中間処理費」とは、処理施設の燃料費、修繕費、光熱水費、薬剤費等の維持管理費用等人件費以外の中間処理に係る経費を　いう。

・「処理費」における「最終処分費」とは、埋立地の維持管理費等最終処分に係る人件費以外の経費をいう。

・「車両等購入費」とは、収集運搬、最終処分等に係る収集運搬車両等の購入経費をいう。

・「委託費」における「収集運搬費」とは、収集運搬に関して他市町村、自市町村が所属していない事務組合、民間業者に対して委託契約締結し、これに基づいて支出した経費をいう。

・「委託費」における「中間処理費」とは、中間処理（施設運転の委託等も含む）に関して他市町村、自市町村が所属していない事務組合、民間業者に対して委託契約締結し、これに基づいて支出した経費をいう。

・「委託費」における「最終処分費」とは、最終処分（施設運転の委託等も含む）に関して他市町村、自市町村が所属していない事務組合、民間業者に対して委託契約締結し、これに基づいて支出した経費をいう。

・「委託費」における「その他」とは、収集運搬、中間処理及び最終処分に属さない廃棄物処理に関して他市町村、自市町村が所属していない事務組合、民間業者に対して委託契約締結し、これに基づいて支出した経費をいう。

・「調査研究費」とは廃棄物に関する調査研究費（建設・改良工事又はアセスメントに係るものを除く）をいう。

【その他】

・その他とは、第三セクターへの拠出金等、他の項目に属さない経費をいう。

Ⅲ 3. ごみ関係 (1) ごみ搬入量の状況

市町村名	ごみ搬入量 (収集量+直接搬入量) 合計 (t)	収集量 (可燃ごみ+不燃ごみ+資源ごみ+その他+粗大ごみ) 合計 (t)	可燃ごみ (直営+委託+許可) 合計 (t)	直営 (t)	委託 (t)	許可 (t)	不燃ごみ (直営+委託+許可) 合計 (t)	直営 (t)	委託 (t)	許可 (t)
県 合 計	1,981,322	1,838,005	1,465,668	114,784	944,499	406,385	67,722	9,779	55,222	2,721
市 小 計	1,917,861	1,782,228	1,418,661	112,157	911,044	395,460	65,619	9,732	53,269	2,618
町 村 小 計	63,461	55,777	47,007	2,627	33,455	10,925	2,103	47	1,953	103
千葉市	325,993	320,994	221,692	80	160,877	60,735	8,757		8,742	15
銚子市	23,754	21,027	17,522	624	11,436	5,462	1,006	33	923	50
市川市	138,343	131,734	104,912	34	77,977	26,901	4,034	10	3,660	364
船橋市	186,922	174,980	157,337	53,753	62,488	41,096	3,798	2	3,796	
館山市	19,765	17,076	13,929		9,863	4,066	1,276		1,230	46
木更津市	56,872	52,200	44,706	1,736	24,389	18,581	1,096	1,076		20
松戸市	127,513	122,977	93,701	220	63,991	29,490	8,743	3	8,191	549
野田市	38,834	32,518	25,162	4,947	13,236	6,979	5,182	2,288	2,894	
茂原市	34,365	30,434	24,837		17,148	7,689	994		853	141
成田市	48,862	44,341	39,294		25,664	13,630				
佐倉市	49,413	47,293	41,986	246	33,333	8,407	761		761	
東金市	20,315	19,336	17,433		13,184	4,249	511		511	
旭市	28,359	20,232	15,377	2,098	8,224	5,055				
習志野市	58,111	49,240	41,418	66	31,757	9,595	1,382	1,334	5	43
柏市	136,998	129,685	92,628	39,245	19,785	33,598	8,032	114	7,338	580
勝浦市	6,545	4,658	3,697		2,894	803	39		35	4
市原市	93,834	89,311	76,908	21	56,883	20,004	3,655	3,594		61
流山市	50,560	44,575	36,864	1	26,699	10,164	2,709	2	2,662	45
八千代市	55,340	53,032	44,651		35,107	9,544	827	827		
我孫子市	40,483	37,778	24,487	1	19,228	5,258	1,040	6	995	39
鴨川市	12,554	11,359	9,615	4,917	1,138	3,560	89	24	65	
鎌ケ谷市	31,141	28,999	21,366		16,092	5,274	1,623		1,588	35
君津市	28,694	26,447	22,072	3	12,950	9,119	805	318	429	58
富津市	17,216	15,687	13,417		7,844	5,573	539		534	5
浦安市	52,280	47,986	40,575		28,026	12,549	1,508		1,171	337
四街道市	27,768	26,394	20,255		15,779	4,476	2,392		2,392	
袖ケ浦市	21,660	20,493	17,275		12,612	4,663	285		113	172
八街市	23,342	19,324	16,683	16	13,475	3,192	244	13	231	
印西市	32,841	31,757	25,199	12	18,657	6,530	593		582	11
白井市	19,738	18,369	14,931	15	11,113	3,803	401		399	2
富里市	17,073	14,374	13,268		9,554	3,714	360		356	4
南房総市	15,337	10,494	7,852	3,007	4,010	835	296	88	208	
匝瑳市	8,707	6,405	5,467		4,442	1,025	211		211	
香取市	25,990	22,127	18,067	528	13,126	4,413	1,234		1,198	36
山武市	14,260	12,829	11,315		8,610	2,705	472		472	
いすみ市	12,411	10,620	9,357	587	7,400	1,370	202		201	1
大網白里市	15,668	15,143	13,406		12,053	1,353	523		523	
酒々井町	7,136	6,730	6,075	24	4,365	1,686	174		173	1
栄町	5,007	4,996	4,488		3,607	881	82		81	1
神崎町	1,842	1,742	1,448		1,260	188	91		91	
多古町	2,865	2,389	1,989		1,323	666	89		89	
東庄町	5,140	4,413	3,836		3,371	465	214		214	
九十九里町	5,780	5,481	4,877		3,796	1,081	202		202	
芝山町	3,332	3,106	2,869		851	2,018	66		66	
横芝光町	5,677	4,736	4,049		3,019	1,030	175		175	
一宮町	4,288	3,905	3,106		2,326	780	199		157	42
睦沢町	1,870	1,671	1,303		1,073	230	85		84	1
長生村	3,583	3,103	2,473		2,374	99	170		155	15
白子町	3,410	2,912	2,435		1,955	480	128		115	13
長柄町	2,298	1,922	1,562		920	642	87		81	6
長南町	2,026	1,782	1,262		1,168	94	131		107	24
大多喜町	2,830	1,818	1,247		1,247		163		163	
御宿町	3,085	2,589	2,068	934	800	334				
鋸南町	3,292	2,482	1,920	1,669		251	47	47		

資源ごみ (直営+委託+許可)				その他 (直営+委託+許可)				粗大ごみ (直営+委託+許可)				直接搬入量	自家処理量	市町村名
合計	直営	委託	許可	合計	直営	委託	許可	合計	直営	委託	許可			
(t)	(t)	(t)	(t)	(t)	(t)	(t)	(t)	(t)	(t)	(t)	(t)	(t)	(t)	
270,802	6,587	214,698	49,517	6,047	1,617	4,220	210	27,766	2,099	22,962	2,705	143,317	111	県　合　計
265,561	6,268	209,785	49,508	6,012	1,609	4,193	210	26,375	1,886	21,871	2,618	135,633	67	市　小　計
5,241	319	4,913	9	35	8	27		1,391	213	1,091	87	7,684	44	町 村 小 計
84,629	12	36,132	48,485	338	146	192		5,578	1,126	4,128	324	4,999		千葉市
2,384		2,384						115	2		113	2,727		銚子市
20,630	53	20,577		68	7	61		2,090	64	1,956	70	6,609		市川市
9,551		9,300	251	63		63		4,231		3,717	514	11,942		船橋市
1,871		1,871										2,689		館山市
5,920	1,814	3,668	438	23		23		455		181	274	4,672		木更津市
19,008	97	18,763	148	114		114		1,411	11	1,161	239	4,536		松戸市
1,662		1,662		38		38		474		474		6,316		野田市
3,333	118	3,215		23		23		1,247		1,219	28	3,931	67	茂原市
3,676		3,639	37					1,371		1,308	63	4,521		成田市
3,637	68	3,569						909	73	616	220	2,120		佐倉市
1,222		1,222		27		27		143		143		979		東金市
2,587	65	2,522		1,050	1,050			1,218	29	1,180	9	8,127		旭市
5,437		5,437		113	113			890	2	488	400	8,871		習志野市
28,102	2,974	25,051	77	139		139		784		667	117	7,313		柏市
897		886	11					25		25		1,887		勝浦市
8,432	22	8,410						316	310		6	4,523		市原市
4,512		4,512		129	1	114	14	361		298	63	5,985		流山市
6,718		6,718		97	97			739		739		2,308		八千代市
8,639		8,639		3,311		3,234	77	301		301		2,705		我孫子市
1,521	650	871						134	48		86	1,195		鴨川市
5,772		5,772						238		238		2,142		鎌ケ谷市
3,163		3,163		314	195		119	93	80		13	2,247		君津市
1,641		1,622	19	13		13		77	52		25	1,529		富津市
5,301		5,278	23	1		1		601		597	4	4,294		浦安市
3,529		3,529		28		28		190		188	2	1,374		四街道市
2,857		2,857		4		4		72		72		1,167		袖ケ浦市
2,308		2,307	1	19		19		70	21	49		4,018		八街市
4,719	7	4,712		43		43		1,203	3	1,200		1,084		印西市
2,764	9	2,755						273		271	2	1,369		白井市
408		406	2	10		10		328		282	46	2,699		富里市
2,345	379	1,966						1	1			4,843		南房総市
712		712						15		15		2,302		匝瑳市
2,826		2,826										3,863		香取市
823		823		21		21		198		198		1,431		山武市
997		981	16					64	64			1,791		いすみ市
1,028		1,028		26		26		160		160		525		大網白里市
180	5	175						301	191	44	66	406		酒々井町
332		332						94		93	1	11		栄町
203	89	114										100		神崎町
306		306						5		5		476		多古町
363		363										727		東庄町
341		341		8	8			53		53		299		九十九里町
132		132		4		4		35		35		226		芝山町
433		433		6		6		73		72	1	941		横芝光町
390		390		3		3		207		204	3	383	12	一宮町
185		185		2		2		96		95	1	199	6	睦沢町
273		273		3		3		184		180	4	480	13	長生村
214		214		3		3		132		130	2	498		白子町
190		190		2		2		81		78	3	376	6	長柄町
277		277		4		4		108		102	6	244	7	長南町
408		408										1,012		大多喜町
514	151	354	9					7	7			496		御宿町
500	74	426						15	15			810		鋸南町

Ⅲ 3. ごみ関係 (2)排出源別ごみ量及び排出原単位

市町村名	ごみ総排出量					総人口(外国人人口を含む)	1人1日当たりの排出量			
	合計①	搬入量(収集量+直接搬入量)			集団回収量④		合計	生活系ごみ		事業系ごみ
		生活系ごみ②		事業系ごみ③			(ごみ総排出量)*10⁶/総人口/365	(生活系ごみ搬入量+集団回収量)*10⁶/総人口/365	家庭系ごみ	(事業系ごみ搬入量)*10⁶/総人口/365
		家庭系ごみ⑤	資源ごみ⑥						(生活系ごみ搬入量－資源ごみ搬入量)*10⁶/総人口/365	
	(t)	(t)	(t)	(t)	(t)	(人)	(g/人・日)	(g/人・日)	(g/人・日)	(g/人・日)
県合計	2,061,897	1,226,281	229,629	525,412	80,575	6,319,756	894	666	532	228
市小計	1,997,217	1,182,452	223,936	511,473	79,356	6,116,064	895	666	530	229
町村小計	64,680	43,829	5,693	13,939	1,219	203,692	870	682	590	187
千葉市	335,139	178,868	36,144	110,981	9,146	973,972	943	631	503	312
銚子市	23,754	14,991	2,384	6,379	0	59,336	1,097	802	692	295
市川市	142,292	87,584	20,630	30,129	3,949	492,118	792	624	488	168
船橋市	205,325	129,858	9,343	47,721	18,403	644,182	873	670	552	203
館山市	19,765	12,271	1,989	5,505	0	45,895	1,180	851	733	329
木更津市	56,872	28,590	5,502	22,780	0	135,634	1,149	689	578	460
松戸市	143,432	75,921	18,848	32,744	15,919	498,781	788	608	417	180
野田市	43,476	25,649	4,685	8,500	4,642	154,241	772	621	456	151
茂原市	34,365	20,832	3,333	10,200	0	88,392	1,065	749	646	316
成田市	50,121	29,725	4,646	14,491	1,259	131,997	1,040	740	617	301
佐倉市	52,887	36,999	3,638	8,776	3,474	173,979	833	695	583	138
東金市	20,503	14,838	1,222	4,255	188	57,959	969	768	701	201
旭市	28,455	16,374	2,892	9,093	96	64,834	1,202	818	692	384
習志野市	58,111	36,599	5,389	16,123	0	175,258	908	656	572	252
柏市	136,998	70,581	28,025	38,392	0	427,639	878	632	452	246
勝浦市	6,584	3,732	1,016	1,797	39	16,924	1,066	775	604	291
市原市	96,172	64,290	8,432	21,112	2,338	274,190	961	750	642	211
流山市	59,760	32,657	4,376	13,527	9,200	199,151	822	636	449	186
八千代市	56,888	37,748	6,780	10,812	1,548	201,612	773	626	513	147
我孫子市	40,483	24,095	8,639	7,749	0	131,753	842	681	501	161
鴨川市	12,724	6,953	1,521	4,080	170	32,327	1,078	733	589	346
鎌ケ谷市	31,945	18,853	5,772	6,516	804	109,887	796	634	470	162
君津市	28,775	15,439	3,419	9,836	81	83,177	948	624	509	324
富津市	17,374	9,457	1,624	6,135	158	43,214	1,101	713	600	389
浦安市	55,555	31,479	5,278	15,523	3,275	169,963	896	645	507	250
四街道市	28,552	19,629	3,587	4,552	784	93,632	835	702	574	133
袖ケ浦市	22,159	13,914	2,857	4,889	499	64,884	936	729	588	206
八街市	23,536	16,473	3,087	3,782	194	68,632	940	789	658	151
印西市	34,213	20,848	4,719	7,274	1,372	105,332	890	701	542	189
白井市	20,122	11,879	2,764	5,095	384	63,190	872	652	515	221
富里市	17,599	12,604	505	3,964	526	49,936	966	748	692	217
南房総市	15,337	9,158	2,698	3,481	0	37,163	1,131	874	675	257
匝瑳市	8,839	5,633	734	2,340	132	35,674	679	499	433	180
香取市	26,498	15,312	4,576	6,102	508	74,548	974	750	563	224
山武市	14,528	10,503	826	2,931	268	50,391	790	631	571	159
いすみ市	12,411	8,832	1,028	2,551	0	37,241	913	725	650	188
大網白里市	15,668	13,284	1,028	1,356	0	49,026	876	800	742	76
酒々井町	7,492	5,043	180	1,913	356	20,699	992	738	667	253
栄町	5,775	3,782	332	893	768	20,344	778	657	509	120
神崎町	1,842	1,573	212	57	0	5,932	851	824	726	26
多古町	2,865	1,739	311	815	0	14,407	545	390	331	155
東庄町	5,140	3,811	713	616	0	13,884	1,014	893	752	122
九十九里町	5,791	4,358	341	1,081	11	15,381	1,032	839	776	193
芝山町	3,332	1,108	133	2,091	0	7,124	1,281	477	426	804
横芝光町	5,677	3,934	437	1,306	0	23,387	665	512	461	153
一宮町	4,288	2,941	390	957	0	12,335	952	740	653	213
睦沢町	1,870	1,356	185	329	0	6,951	737	607	534	130
長生村	3,583	2,948	273	362	0	14,065	698	627	574	71
白子町	3,410	2,471	214	725	0	11,075	844	664	611	179
長柄町	2,298	1,199	190	909	0	6,759	931	563	486	368
長南町	2,026	1,490	277	259	0	7,752	716	624	527	92
大多喜町	2,830	1,540	460	830	0	8,814	880	622	479	258
御宿町	3,169	2,065	534	486	84	7,319	1,186	1,004	773	182
鋸南町	3,292	2,471	511	310	0	7,464	1,208	1,095	907	114

排出原単位順位（少ない順）		
順位	市町村名	排出原単位（合計）
1	多古町	545
2	横芝光町	665
3	匝瑳市	679
4	長生村	698
5	長南町	716
6	睦沢町	737
7	野田市	772
8	八千代市	773
9	栄町	778
10	松戸市	788
11	山武市	790
12	市川市	792
13	鎌ケ谷市	796
14	流山市	822
15	佐倉市	833
16	四街道市	835
17	我孫子市	842
18	白子町	844
19	神崎町	851
20	白井市	872
21	船橋市	873
22	大網白里市	876
23	柏市	878
24	大多喜町	880
25	印西市	890
26	浦安市	896
27	習志野市	908
28	いすみ市	913
29	長柄町	931
30	袖ケ浦市	936
31	八街市	940
32	千葉市	943
33	君津市	948
34	一宮町	952
35	市原市	961
36	富里市	966
37	東金市	969
38	香取市	974
39	酒々井町	992
40	東庄町	1014
41	九十九里町	1032
42	成田市	1040
43	茂原市	1065
44	勝浦市	1066
45	鴨川市	1078
46	銚子市	1097
47	富津市	1101
48	南房総市	1131
49	木更津市	1149
50	館山市	1180
51	御宿町	1186
52	旭市	1202
53	鋸南町	1208
54	芝山町	1281
県平均		894

排出原単位順位（少ない順）		
順位	市町村名	排出原単位（生活系）
1	多古町	390
2	芝山町	477
3	匝瑳市	499
4	横芝光町	512
5	長柄町	563
6	睦沢町	607
7	松戸市	608
8	野田市	621
9	大多喜町	622
10	君津市	624
11	市川市	624
12	長南町	624
13	八千代市	626
14	長生村	627
15	山武市	631
16	千葉市	631
17	柏市	632
18	鎌ケ谷市	634
19	流山市	636
20	浦安市	645
21	白井市	652
22	習志野市	656
23	栄町	657
24	白子町	664
25	船橋市	670
26	我孫子市	681
27	木更津市	689
28	佐倉市	695
29	印西市	701
30	四街道市	702
31	富津市	713
32	いすみ市	725
33	袖ケ浦市	729
34	鴨川市	733
35	酒々井町	738
36	成田市	740
37	一宮町	740
38	富里市	748
39	茂原市	749
40	香取市	750
41	市原市	750
42	東金市	768
43	勝浦市	775
44	八街市	789
45	大網白里市	800
46	銚子市	802
47	旭市	818
48	神崎町	824
49	九十九里町	839
50	館山市	851
51	南房総市	874
52	東庄町	893
53	御宿町	1004
54	鋸南町	1095
県平均		666

排出原単位順位（少ない順）		
順位	市町村名	排出原単位（家庭系）
1	多古町	331
2	松戸市	417
3	芝山町	426
4	匝瑳市	433
5	流山市	449
6	柏市	452
7	野田市	456
8	横芝光町	461
9	鎌ケ谷市	470
10	大多喜町	479
11	長柄町	486
12	市川市	488
13	我孫子市	501
14	千葉市	503
15	浦安市	507
16	君津市	509
17	栄町	509
18	八千代市	513
19	白井市	515
20	長南町	527
21	睦沢町	534
22	印西市	542
23	船橋市	552
24	香取市	563
25	山武市	571
26	習志野市	572
27	長生村	574
28	四街道市	574
29	木更津市	578
30	佐倉市	583
31	袖ケ浦市	588
32	鴨川市	589
33	富津市	600
34	勝浦市	604
35	白子町	611
36	成田市	617
37	市原市	642
38	茂原市	646
39	いすみ市	650
40	一宮町	653
41	八街市	658
42	酒々井町	667
43	南房総市	675
44	富里市	692
45	旭市	692
46	銚子市	692
47	東金市	701
48	神崎町	726
49	館山市	733
50	大網白里市	742
51	東庄町	752
52	御宿町	773
53	九十九里町	776
54	鋸南町	907
県平均		532

排出原単位順位（少ない順）		
順位	市町村名	排出原単位（事業系）
1	神崎町	26
2	長生村	71
3	大網白里市	76
4	長南町	92
5	鋸南町	114
6	栄町	120
7	東庄町	122
8	睦沢町	130
9	四街道市	133
10	佐倉市	138
11	八千代市	147
12	八街市	151
13	野田市	151
14	横芝光町	153
15	多古町	155
16	山武市	159
17	我孫子市	161
18	鎌ケ谷市	162
19	市川市	168
20	白子町	179
21	匝瑳市	180
22	松戸市	180
23	御宿町	182
24	流山市	186
25	いすみ市	188
26	印西市	189
27	九十九里町	193
28	東金市	201
29	船橋市	203
30	袖ケ浦市	206
31	市原市	211
32	一宮町	213
33	富里市	217
34	白井市	221
35	香取市	224
36	柏市	246
37	浦安市	250
38	習志野市	252
39	酒々井町	253
40	南房総市	257
41	大多喜町	258
42	勝浦市	291
43	銚子市	295
44	成田市	301
45	千葉市	312
46	茂原市	316
47	君津市	324
48	館山市	329
49	鴨川市	346
50	長柄町	368
51	旭市	384
52	富津市	389
53	木更津市	460
54	芝山町	804
県平均		228

Ⅲ　3. ごみ関係　(3)処理内訳（各処理量と率）

市町村名	処理内訳									焼却処理量						
	合計（市町村処理量）A (t)	直接焼却		直接最終処分		焼却以外の中間処理		直接資源化		合計		直接焼却量 =①	焼却施設以外の中間処理施設からの搬入量（可燃系残渣）			
		量 ① (t)	率 ①÷A (%)	量 ② (t)	※率 ②÷A (%)	量 ③ (t)	率 ③÷A (%)	量 ④ (t)	率 ④÷A (%)	焼却総量 ⑤＝①＋⑥ (t)	焼却率 ⑤÷A (%)	(t)	計 ⑥ (t)	粗大ごみ処理施設 (t)	資源化を行う施設 (t)	その他の施設※ (t)
県合計	1,975,416	1,550,344	78.5	3,886	0.2	288,727	14.6	132,459	6.7	1,641,272	83.1	1,550,344	90,928	72,265	16,308	2,355
市小計	1,911,932	1,499,044	78.4	3,670	0.2	278,985	14.6	130,233	6.8	1,585,926	82.9	1,499,044	86,882	69,046	15,481	2,355
町村小計	63,484	51,300	80.8	216	0.3	9,742	15.3	2,226	3.5	55,346	87.2	51,300	4,046	3,219	827	0
千葉市	325,993	225,055	69.0	472	0.1	35,298	10.8	65,168	20.0	235,369	72.2	225,055	10,314	9,917	397	
銚子市	19,829	16,002	80.7			2,516	12.7	1,311	6.6	16,702	84.2	16,002	700	548	152	
市川市	138,627	111,677	80.6			16,968	12.2	9,982	7.2	115,105	83.0	111,677	3,428	1,879	1,549	
船橋市	186,922	162,110	86.7			24,733	13.2	79	0.0	170,628	91.3	162,110	8,518	7,874	644	
館山市	20,337	16,548	81.4			2,334	11.5	1,455	7.2	16,713	82.2	16,548	165	90	75	
木更津市	53,878	44,706	83.0			6,624	12.3	2,548	4.7	47,937	89.0	44,706	3,231	2,531	700	
松戸市	128,117	103,559	80.8			15,445	12.1	9,113	7.1	107,564	84.0	103,559	4,005	3,603	402	
野田市	38,885	27,328	70.3			11,519	29.6	38	0.1	31,684	81.5	27,328	4,356		4,356	
茂原市	34,365	27,818	80.9			4,401	12.8	2,146	6.2	30,270	88.1	27,818	2,452	2,452		
成田市	48,867	41,555	85.0			5,976	12.2	1,336	2.7	41,555	85.0	41,555				
佐倉市	49,412	42,147	85.3			7,200	14.6	65	0.1	45,042	91.2	42,147	2,895	2,895		
東金市	20,315	17,446	85.9			1,838	9.0	1,031	5.1	18,425	90.7	17,446	979	971	8	
旭市	28,359	22,114	78.0	1,117	3.9	4,055	14.3	1,073	3.8	23,906	84.3	22,114	1,792	1,704	88	
習志野市	58,111	48,724	83.8			6,323	10.9	3,064	5.3	52,918	91.1	48,724	4,194	4,194		
柏市	136,998	98,334	71.8			37,299	27.2	1,365	1.0	109,418	79.9	98,334	11,084	9,729	1,355	
勝浦市	6,500	5,201	80.0			443	6.8	856	13.2	5,201	80.0	5,201				
市原市	93,834	77,877	83.0	671	0.7	9,820	10.5	5,466	5.8	82,063	87.5	77,877	4,186	4,186		
流山市	50,560	37,348	73.9			13,061	25.8	151	0.3	46,232	91.4	37,348	8,884	7,114	1,770	
八千代市	55,321	45,794	82.8			5,474	9.9	4,053	7.3	46,965	84.9	45,794	1,171	1,014	157	
我孫子市	40,483	25,020	61.8			10,732	26.5	4,731	11.7	27,375	67.6	25,020	2,355			2,355
鴨川市	12,554	10,893	86.8	89	0.7	437	3.5	1,135	9.0	10,899	86.8	10,893	6	6		
鎌ケ谷市	31,151	22,504	72.2	10	0.0	8,637	27.7			22,504	72.2	22,504				
君津市	28,692	23,312	81.2			2,795	9.7	2,585	9.0	24,664	86.0	23,312	1,352		1,352	
富津市	16,890	13,715	81.2			2,408	14.3	767	4.5	14,224	84.2	13,715	509		509	
浦安市	52,280	43,005	82.3			9,275	17.7			46,739	89.4	43,005	3,734	3,043	691	
四街道市	27,698	20,968	75.7			3,271	11.8	3,459	12.5	21,653	78.2	20,968	685	247	438	
袖ケ浦市	21,660	17,488	80.7			3,120	14.4	1,052	4.9	18,803	86.8	17,488	1,315	1,315		
八街市	23,115	19,414	84.0	777	3.4	2,924	12.6			19,473	84.2	19,414	59		59	
印西市	32,841	26,067	79.4			6,767	20.6	7	0.0	27,394	83.4	26,067	1,327	1,100	227	
白井市	19,738	16,241	82.3			3,497	17.7			16,653	84.4	16,241	412	412		
富里市	16,973	14,108	83.1	217	1.3	2,648	15.6			14,108	83.1	14,108				
南房総市	15,337	12,129	79.1	238	1.6	1,793	11.7	1,177	7.7	12,140	79.2	12,129	11		11	
匝瑳市	8,707	6,501	74.7	79	0.9	2,099	24.1	28	0.3	7,527	86.4	6,501	1,026	882	144	
香取市	26,161	20,272	77.5			2,858	10.9	3,031	11.6	20,534	78.5	20,272	262	262	0	
山武市	14,343	11,914	83.1			2,034	14.2	395	2.8	12,709	88.6	11,914	795	405	390	
いすみ市	12,411	10,736	86.5			959	7.7	716	5.8	10,736	86.5	10,736				
大網白里市	15,668	13,414	85.6			1,404	9.0	850	5.4	14,094	90.0	13,414	680	673	7	
酒々井町	7,160	6,075	84.8			1,080	15.1	5	0.1	6,750	94.3	6,075	675	675		
栄町	5,006	4,395	87.8			611	12.2			4,551	90.9	4,395	156	156		
神崎町	1,842	1,534	83.3			219	11.9	89	4.8	1,548	84.0	1,534	14	14		
多古町	2,865	2,105	73.5	23	0.8	725	25.3	12	0.4	2,388	83.4	2,105	283	243	40	
東庄町	5,140	4,190	81.5			603	11.7	347	6.8	4,242	82.5	4,190	52		52	
九十九里町	5,780	4,881	84.4			636	11.0	263	4.6	5,197	89.9	4,881	316	313	3	
芝山町	3,332	2,995	89.9			337	10.1			3,101	93.1	2,995	106		106	
横芝光町	5,677	4,549	80.1	17	0.3	1,103	19.4	8	0.1	4,940	87.0	4,549	391	176	215	
一宮町	4,288	3,381	78.8			650	15.2	257	6.0	3,767	87.8	3,381	386	386		
睦沢町	1,870	1,456	77.9			286	15.3	128	6.8	1,627	87.0	1,456	171	171		
長生村	3,583	2,805	78.3			597	16.7	181	5.1	3,183	88.8	2,805	378	378		
白子町	3,410	2,805	82.3			479	14.0	126	3.7	3,099	90.9	2,805	294	294		
長柄町	2,298	1,880	81.8			295	12.8	123	5.4	2,052	89.3	1,880	172	172		
長南町	2,026	1,423	70.2			412	20.3	191	9.4	1,664	82.1	1,423	241	241		
大多喜町	2,830	2,010	71.0	176	6.2	341	12.0	303	10.7	2,010	71.0	2,010				
御宿町	3,085	2,506	81.2			386	12.5	193	6.3	2,603	84.4	2,506	97		97	
鋸南町	3,292	2,310	70.2			982	29.8			2,624	79.7	2,310	314		314	

※「直接埋立率」＝無処理率

焼却以外の中間処理量								最終処分量								減量・減容処理		市町村名
合計 ＝③	粗大ごみ処理施設	ごみ堆肥化施設	ごみ飼料化施設	ﾒﾀﾝ化施設	ごみ燃料化施設	その他資源化施設	その他の施設※	合計		直接最終処分量 ＝②	焼却残渣埋立量 ⑧	焼却施設以外の中間処理施設からの残渣埋立量(不燃系残渣)				減量減容量 ⑩＝A-⑦	減量率 ⑩÷A	
								総埋立量 ⑦=②+⑧+⑨	率 ⑦÷A			計 ⑨	粗大ごみ処理施設	資源化を行う施設	その他の施設			
(t)	(t)	(t)	(t)	(t)	(t)	(t)	(t)	(t)	(%)	(t)	(t)	(t)	(t)	(t)	(t)	(t)	(%)	
288,727	126,014	5,339	751	272	68	150,456	5,827	139,605	7.1	3,886	119,513	16,206	7,331	5,679	3,196	1,835,811	92.9	県　合　計
278,985	120,949	5,339	751	272	68	145,780	5,826	134,258	7.0	3,670	115,051	15,537	7,063	5,279	3,195	1,777,674	93.0	市　小　計
9,742	5,065	0	0	0	0	4,676	1	5,347	8.4	216	4,462	669	268	400	1	58,137	91.6	町村小計
35,298	15,642	0	0	0	0	19,656	0	17,409	5.3	472	16,937	0	0	0	0	308,584	94.7	千葉市
2,516	1,416	0	0	0	0	1,100	0	2,511	12.7	0	2,087	424	424	0	0	17,318	87.3	銚子市
16,968	5,639	0	0	0	0	11,329	0	15,797	11.4	0	13,899	1,898	1,898	0	0	122,830	88.6	市川市
24,733	14,220	62	654	272	0	9,525	0	7,545	4.0	0	7,485	60	60	0	0	179,377	96.0	船橋市
2,334	1,272	0	0	0	0	1,062	0	2,926	14.4	0	2,380	546	546	0	0	17,411	85.6	館山市
6,624	3,320	0	0	0	0	3,304	0	2,129	4.0	0	2,129	0	0	0	0	51,749	96.0	木更津市
15,445	9,015	0	97	0	0	6,333	0	14,448	11.3	0	12,465	1,983	0	1,983	0	113,669	88.7	松戸市
11,519	0	5,119	0	0	0	6,400	0	2,377	6.1	0	2,377	0	0	0	0	36,508	93.9	野田市
4,401	4,401	0	0	0	0	0	0	4,370	12.7	0	4,083	287	287	0	0	29,995	87.3	茂原市
5,976	1,377	0	0	0	0	4,599	0	1,536	3.1	0	1,201	335	0	335	0	47,331	96.9	成田市
7,200	5,625	0	0	0	0	1,575	0	1,540	3.1	0	1,417	123	123	0	0	47,872	96.9	佐倉市
1,838	1,301	0	0	0	0	537	0	455	2.2	0	146	309	0	309	0	19,860	97.8	東金市
4,055	2,210	0	0	0	0	1,845	0	4,535	16.0	1,117	2,272	1,146	85	1,061	0	23,824	84.0	旭市
6,323	6,323	0	0	0	0	0	0	1,424	2.5	0	1,424	0	0	0	0	56,687	97.5	習志野市
37,299	10,423	0	0	0	0	26,876	0	11,703	8.5	0	11,703	0	0	0	0	125,295	91.5	柏市
443	0	0	0	0	0	443	0	742	11.4	0	742	0	0	0	0	5,758	88.6	勝浦市
9,820	9,820	0	0	0	0	0	0	6,180	6.6	671	3,134	2,375	2,375	0	0	87,654	93.4	市原市
13,061	9,837	0	0	0	0	3,224	0	1,548	3.1	0	1,534	14	4	10	0	49,012	96.9	流山市
5,474	1,681	0	0	0	0	3,793	0	3,182	5.8	0	2,750	432	0	432	0	52,139	94.2	八千代市
10,732	1,687	0	0	0	0	3,908	5,137	6,159	15.2	0	2,981	3,178	396	0	2,782	34,324	84.8	我孫子市
437	9	0	0	0	0	428	0	343	2.7	89	254	0	0	0	0	12,211	97.3	鴨川市
8,637	0	0	0	0	0	8,637	0	2,513	8.1	10	2,503	0	0	0	0	28,638	91.9	鎌ケ谷市
2,795	0	158	0	0	0	2,637	0	1,057	3.7	0	1,057	0	0	0	0	27,635	96.3	君津市
2,408	0	0	0	0	0	2,408	0	662	3.9	0	662	0	0	0	0	16,228	96.1	富津市
9,275	3,974	0	0	0	0	5,301	0	3,461	6.6	0	3,461	0	0	0	0	48,819	93.4	浦安市
3,271	627	0	0	0	0	2,644	0	2,549	9.2	0	2,179	370	0	370	0	25,149	90.8	四街道市
3,120	3,120	0	0	0	0	0	0	759	3.5	0	759	0	0	0	0	20,901	96.5	袖ケ浦市
2,924	0	0	0	0	0	2,924	0	889	3.8	777	0	112	0	112	0	22,226	96.2	八街市
6,767	2,012	0	0	0	0	4,755	0	3,723	11.3	0	3,376	347	347	0	0	29,118	88.7	印西市
3,497	733	0	0	0	0	2,764	0	2,262	11.5	0	2,176	86	86	0	0	17,476	88.5	白井市
2,648	577	0	0	0	68	2,003	0	615	3.6	217	398	0	0	0	0	16,358	96.4	富里市
1,793	0	0	0	0	0	1,736	57	1,948	12.7	238	1,647	63	0	6	57	13,389	87.3	南房総市
2,099	882	0	0	0	0	1,217	0	500	5.7	79	210	211	0	211	0	8,207	94.3	匝瑳市
2,858	2,300	0	0	0	0	558	0	2,746	10.5	0	2,314	432	432	0	0	23,415	89.5	香取市
2,034	543	0	0	0	0	1,491	0	944	6.6	0	797	147	0	147	0	13,399	93.4	山武市
959	60	0	0	0	0	267	632	371	3.0	0	0	371	0	15	356	12,040	97.0	いすみ市
1,404	903	0	0	0	0	501	0	400	2.6	0	112	288	0	288	0	15,268	97.4	大網白里市
1,080	1,056	0	0	0	0	23	1	236	3.3	0	212	24	23	0	1	6,924	96.7	酒々井町
611	279	0	0	0	0	332	0	612	12.2	0	565	47	47	0	0	4,394	87.8	栄町
219	172	0	0	0	0	47	0	293	15.9	0	264	29	29	0	0	1,549	84.1	神崎町
725	243	0	0	0	0	482	0	180	6.3	23	68	89	0	89	0	2,685	93.7	多古町
603	0	0	0	0	0	603	0	467	9.1	0	391	76	0	76	0	4,673	90.9	東庄町
636	420	0	0	0	0	216	0	167	2.9	0	41	126	0	126	0	5,613	97.1	九十九里町
337	0	0	0	0	0	337	0	339	10.2	0	337	2	0	2	0	2,993	89.8	芝山町
1,103	176	0	0	0	0	927	0	491	8.6	17	408	66	0	66	0	5,186	91.4	横芝光町
650	650	0	0	0	0	0	0	554	12.9	0	512	42	42	0	0	3,734	87.1	一宮町
286	286	0	0	0	0	0	0	239	12.8	0	221	18	18	0	0	1,631	87.2	睦沢町
597	597	0	0	0	0	0	0	470	13.1	0	435	35	35	0	0	3,113	86.9	長生村
479	479	0	0	0	0	0	0	448	13.1	0	420	28	28	0	0	2,962	86.9	白子町
295	295	0	0	0	0	0	0	296	12.9	0	277	19	19	0	0	2,002	87.1	長柄町
412	412	0	0	0	0	0	0	256	12.6	0	229	27	27	0	0	1,770	87.4	長南町
341	0	0	0	0	0	341	0	176	6.2	176	0	0	0	0	0	2,654	93.8	大多喜町
386	0	0	0	0	0	386	0	0	0.0	0	0	0	0	0	0	3,085	100.0	御宿町
982	0	0	0	0	0	982	0	123	3.7	0	82	41	0	41	0	3,169	96.3	鋸南町

※その他の施設とは、資源化を目的とせず、埋立処分のための破砕、減溶化等を行う施設をいう

Ⅲ 3. ごみ処理関係 (4) ごみ資源化の状況

市町村名	① 直接資源化量																		
	01	02	03	04	05	06	07	08	09	10	11	12	13	14	15	16	17	18	19	
	紙類(02,03を除く)	紙パック	紙製容器包装	金属類	ガラス類	ﾍﾟｯﾄﾎﾞﾄﾙ	白色トレイ	プラスチック類(07を除く)	プラスチック類(07,08を除く)	布類	肥料	飼料	溶融スラグ	固形燃料(RDF,RPF)	燃料(14を除く)	焼却灰・飛灰のセメント原料化	飛灰の山元還元	廃食用油(BDF)	その他	計
	(t)	(t)	(t)	(t)	(t)	(t)	(t)	(t)	(t)	(t)	(t)	(t)	(t)	(t)	(t)	(t)	(t)	(t)	(t)	(t)
県 合 計	90,905	300	3,284	1,923	1,769	1,824	5	183	14	6,494								50	25,708	132,459
市 小 計	89,364	293	3,242	1,783	1,670	1,741	5	147	14	6,242								46	25,686	130,154
町 村 小 計	1,541	7	42	140	99	83		36		252								4	22	2,221
千葉市	40,649	50							8	737	-	-	-	-	-	-	-		23,724	65,168
銚子市	1,249		62								-	-	-	-	-	-	-			1,311
市川市	9,297	89								596	-	-	-	-	-	-	-			9,982
船橋市											-	-	-	-	-	-	-		79	
館山市	1,445	10									-	-	-	-	-	-	-			1,455
木更津市	1,462	18	957							111	-	-	-	-	-	-	-			2,548
松戸市	6,650			656	353	75				1,344	-	-	-	-	-	-	-		35	9,113
野田市											-	-	-	-	-	-	-		38	38
茂原市	1,923	13	1							186	-	-	-	-	-	-	-		23	2,146
成田市	1,202									134	-	-	-	-	-	-	-			1,336
佐倉市											-	-	-	-	-	-	-	10	55	65
東金市	550			192		200				86	-	-	-	-	-	-	-	3		1,031
旭市	865	3						145		60	-	-	-	-	-	-	-			1,073
習志野市	2,863	19								182	-	-	-	-	-	-	-			3,064
柏市	1,181	7								177	-	-	-	-	-	-	-			1,365
勝浦市	587	2			147	45				68	-	-	-	-	-	-	-		7	856
市原市	4,370	17				614				446	-	-	-	-	-	-	-		19	5,466
流山市	138			6	1					6	-	-	-	-	-	-	-			151
八千代市	1,887	9	1,680							477	-	-	-	-	-	-	-			4,053
我孫子市	3,923	22								755	-	-	-	-	-	-	-		31	4,731
鴨川市	631	2	6	328		83	5			80	-	-	-	-	-	-	-			1,135
鎌ケ谷市											-	-	-	-	-	-	-			
君津市	1,824	20			561	87				93	-	-	-	-	-	-	-			2,585
富津市	734	2	5							26	-	-	-	-	-	-	-			767
浦安市											-	-	-	-	-	-	-			
四街道市	1,946			269	608	307				254	-	-	-	-	-	-	-	13	62	3,459
袖ケ浦市	928	6		85					6	20	-	-	-	-	-	-	-	7		1,052
八街市											-	-	-	-	-	-	-			
印西市											-	-	-	-	-	-	-	7		7
白井市											-	-	-	-	-	-	-			
富里市											-	-	-	-	-	-	-			
南房総市	970	1	147							59	-	-	-	-	-	-	-			1,177
匝瑳市										28	-	-	-	-	-	-	-			28
香取市	1,205			2		2		2		204	-	-	-	-	-	-	-	3	1,613	3,031
山武市	189			89		86				31	-	-	-	-	-	-	-			395
いすみ市	395	1	242			78					-	-	-	-	-	-	-			716
大網白里市	301	2	142	156		164				82	-	-	-	-	-	-	-	3		850
酒々井町											-	-	-	-	-	-	-		5	
栄町											-	-	-	-	-	-	-			
神崎町	71									18	-	-	-	-	-	-	-			89
多古町										12	-	-	-	-	-	-	-			12
東庄町	56		41	60	92	35		36		27	-	-	-	-	-	-	-			347
九十九里町	135			52		48				28	-	-	-	-	-	-	-			263
芝山町											-	-	-	-	-	-	-			
横芝光町										8	-	-	-	-	-	-	-			8
一宮町	227	1								26	-	-	-	-	-	-	-		3	257
睦沢町	110									16	-	-	-	-	-	-	-		2	128
長生村	150	1								27	-	-	-	-	-	-	-		3	181
白子町	104		1							18	-	-	-	-	-	-	-		3	126
長柄町	105	1								15	-	-	-	-	-	-	-		2	123
長南町	168	1								18	-	-	-	-	-	-	-		4	191
大多喜町	241	2		28	7					21	-	-	-	-	-	-	-	4		303
御宿町	174	1								18	-	-	-	-	-	-	-			193
鋸南町											-	-	-	-	-	-	-			

市町村名	②中間処理後再生利用量																		
	01	02	03	04	05	06	07	08	09	10	11	12	13	14	15	16	17	18	19	
	紙類(02,03を除く)	紙パック	紙製容器包装	金属類	ガラス類	ﾍﾟｯﾄﾎﾞﾄﾙ	白色トレイ	ﾌﾟﾗｽﾁｯｸ類(07を除く)	ﾌﾟﾗｽﾁｯｸ類(07,08を除く)	布類	肥料	飼料	溶融スラグ	固形燃料(RDF,RPF)	燃料(14を除く)	焼却灰・飛灰のｾﾒﾝﾄ原料化	飛灰の山元還元	廃食用油(BDF)	その他	計
	(t)	(t)	(t)	(t)	(t)	(t)	(t)	(t)	(t)	(t)	(t)	(t)	(t)	(t)	(t)	(t)	(t)	(t)	(t)	(t)
県　合　計	19,574	108	2,309	50,907	33,471	13,723	654	23,546	1,347	4,627	5,734	751	48,247	68	272	11,821	1,649	10	20,909	239,727
市　小　計	19,172	107	2,203	49,159	32,316	13,330	653	23,369	1,199	4,524	5,734	751	47,061	68	272	10,893	1,649	10	20,093	232,563
町 村 小 計	402	1	106	1,748	1,155	393	1	177	148	103			1,186			928			816	7,164
千葉市	5			5,529	6,638	3,297			1				5,680							21,150
銚子市				592	400	139		235												1,366
市川市	25			3,402	2,379	1,116		3,944											3,651	14,517
船橋市				5,649	4,814	1,750			1		62	654	7,557		272	3,002			4,803	28,564
館山市				391	338	194		262					514							1,699
木更津市			508	2,726	681		652						5,163						55	9,785
松戸市				2,481	1,033			4,595	817	9		97	304						585	9,921
野田市				281	26	7				1,537	5,119								107	7,077
茂原市				891	547	217							1,146						7	2,808
成田市				1,024	1,314	355		528			122		2,295					3	1,389	7,030
佐倉市	19		386	1,428	1,172	114		789					2,646						7	6,561
東金市				357	193								2,216						27	2,793
旭市				630	330	137										943			20	2,060
習志野市	18			1,730	412	414				3			4,880						47	7,504
柏市	10,600	91		4,443	2,706	1,232		5,139		1,978									280	26,469
勝浦市				269				174												443
市原市				2,388	1,076								2,941						2,955	9,360
流山市				910		393		1,380			273					1,206	1,649		1,309	7,120
八千代市	30	1	23	1,486	1,367	615	1			9						2,493		3	419	6,447
我孫子市				801	889	382		1,408											1,307	4,787
鴨川市				3	249	50										624			83	1,009
鎌ケ谷市	2,136			1,207	641	353		864		244									124	5,569
君津市				1,194		214		429			158		2,524						78	4,597
富津市	66			743	259	167		175					1,546						259	3,215
浦安市	1,133		1,286	1,335	1,200	582							1,809							7,345
四街道市	50			542		6		880	46	7									103	1,634
袖ケ浦市	628			1,226	338	163				41			1,808						165	4,369
八街市	958			767	409	242		372	27							1,658		1		4,434
印西市	1,930	14		846	716	317		894		321						27			43	5,108
白井市	1,174			388	391	197		593		195								3	74	3,015
富里市	131	1		532	251	139			161	105			758	68					1,271	3,417
南房総市				718	314	164		363	146							426			14	2,145
匝瑳市	174			263	187	67		49								514			122	1,376
香取市				1,059	547	262		296												2,164
山武市	95			442	243	45				75			661						199	1,760
いすみ市				236	76								909						564	1,785
大網白里市				250	180								1,704						26	2,160
酒々井町				228	130	4										395				757
栄町	29		7	122	64	55	1		119	10										407
神崎町				82	40	16		31												169
多古町	71			108	77	27		20								162			50	515
東庄町				126																126
九十九里町				113	79								619						8	819
芝山町	26			79	41	12				20									51	229
横芝光町	93			215	126	39		13		36						96			124	742
一宮町				132	63	25							139						2	361
睦沢町				59	27	11							60							157
長生村				121	42	19							116						2	300
白子町				97	42	17							116						1	273
長柄町				59	31	14							77							181
長南町				85	38	20							59						1	203
大多喜町					149	79		113								275				616
御宿町				90	118	17			29										428	682
鋸南町	183	1	99	32	88	38				37									149	627

市町村名	③集団回収量																		
	01	02	03	04	05	06	07	08	09	10	11	12	13	14	15	16	17	18	19	
	紙類(02,03を除く)	紙パック	紙製容器包装	金属類	ガラス類	ﾍﾟｯﾄﾎﾞﾄﾙ	白色トレイ	ﾌﾟﾗｽﾁｯｸ類(07を除く)	ﾌﾟﾗｽﾁｯｸ類(07,08を除く)	布類	肥料	飼料	溶融スラグ	固形燃料(RDF,RPF)	燃料(14を除く)	焼却灰・飛灰のｾﾒﾝﾄ原料化	飛灰の山元還元	廃食用油(BDF)	その他	計
	(t)	(t)	(t)	(t)	(t)	(t)	(t)	(t)	(t)	(t)	(t)	(t)	(t)	(t)	(t)	(t)	(t)	(t)	(t)	(t)
県 合 計	63,572	192	437	3,824	5,255	1,896			1	5,394									4	80,575
市 小 計	62,602	192	437	3,749	5,145	1,896			1	5,330									4	79,356
町 村 小 計	970			75	110					64										1,219
千葉市	8,736	84								326	-	-	-	-	-	-	-			9,146
銚子市											-	-	-	-	-	-	-			
市川市	2,685	3		351	845					65	-	-	-	-	-	-	-			3,949
船橋市	16,154	58								2,191	-	-	-	-	-	-	-			18,403
館山市											-	-	-	-	-	-	-			
木更津市											-	-	-	-	-	-	-			
松戸市	10,296			1,274	2,023	1,460				866	-	-	-	-	-	-	-			15,919
野田市	2,453	14		732	711	276				456	-	-	-	-	-	-	-			4,642
茂原市											-	-	-	-	-	-	-			
成田市	1,083			45	89					42	-	-	-	-	-	-	-			1,259
佐倉市	3,425	1		22						26	-	-	-	-	-	-	-			3,474
東金市	180									8	-	-	-	-	-	-	-			188
旭市	85	1		7						3	-	-	-	-	-	-	-			96
習志野市											-	-	-	-	-	-	-			
柏市											-	-	-	-	-	-	-			
勝浦市	28			5	4				1	1	-	-	-	-	-	-	-			39
市原市	2,000	12		106	11	120				89	-	-	-	-	-	-	-			2,338
流山市	6,294			792	1,349					765	-	-	-	-	-	-	-			9,200
八千代市	972		436	15						125	-	-	-	-	-	-	-			1,548
我孫子市											-	-	-	-	-	-	-			
鴨川市	164			5	1						-	-	-	-	-	-	-			170
鎌ケ谷市	403			249	42					110	-	-	-	-	-	-	-			804
君津市	79			1						1	-	-	-	-	-	-	-			81
富津市	152	1		2	1					2	-	-	-	-	-	-	-			158
浦安市	3,265	9	1								-	-	-	-	-	-	-			3,275
四街道市	716	5		6		2				55	-	-	-	-	-	-	-			784
袖ケ浦市	479			14	2					4	-	-	-	-	-	-	-			499
八街市	183	1		10							-	-	-	-	-	-	-			194
印西市	1,170	3		36	43	37				83	-	-	-	-	-	-	-			1,372
白井市	294			47	17					26	-	-	-	-	-	-	-			384
富里市	477			14						35	-	-	-	-	-	-	-			526
南房総市											-	-	-	-	-	-	-			
匝瑳市	112			6						10	-	-	-	-	-	-	-		4	132
香取市	472				7					29	-	-	-	-	-	-	-			508
山武市	245			10		1				12	-	-	-	-	-	-	-			268
いすみ市											-	-	-	-	-	-	-			
大網白里市											-	-	-	-	-	-	-			
酒々井町	341			3						12	-	-	-	-	-	-	-			356
栄町	537			71	110					50	-	-	-	-	-	-	-			768
神崎町											-	-	-	-	-	-	-			
多古町											-	-	-	-	-	-	-			
東庄町											-	-	-	-	-	-	-			
九十九里町	11										-	-	-	-	-	-	-			11
芝山町											-	-	-	-	-	-	-			
横芝光町											-	-	-	-	-	-	-			
一宮町											-	-	-	-	-	-	-			
睦沢町											-	-	-	-	-	-	-			
長生村											-	-	-	-	-	-	-			
白子町											-	-	-	-	-	-	-			
長柄町											-	-	-	-	-	-	-			
長南町											-	-	-	-	-	-	-			
大多喜町											-	-	-	-	-	-	-			
御宿町	81			1						2	-	-	-	-	-	-	-			84
鋸南町											-	-	-	-	-	-	-			

市町村名	④資源化量合計 (直接資源化量+中間処理後再生利用量+集団回収量)																		
	01	02	03	04	05	06	07	08	09	10	11	12	13	14	15	16	17	18	19	
	紙類(02,03を除く)	紙パック	紙製容器包装	金属類	ガラス類	ﾍﾟｯﾄﾎﾞﾄﾙ	白色トレイ	ﾌﾟﾗｽﾁｯｸ類(07を除く)	ﾌﾟﾗｽﾁｯｸ類(07,08を除く)	布類	肥料	飼料	溶融スラグ	固形燃料(RDF,RPF)	燃料(14を除く)	焼却灰・飛灰のｾﾒﾝﾄ原料化	飛灰の山元還元	廃食用油(BDF)	その他	計
	(t)	(t)	(t)	(t)	(t)	(t)	(t)	(t)	(t)	(t)	(t)	(t)	(t)	(t)	(t)	(t)	(t)	(t)	(t)	(t)
県　合　計	174,051	600	6,030	56,654	40,495	17,443	659	23,729	1,362	16,515	5,734	751	48,247	68	272	11,821	1,649	60	46,621	452,761
市　小　計	171,138	592	5,882	54,691	39,131	16,967	658	23,516	1,214	16,096	5,734	751	47,061	68	272	10,893	1,649	56	45,783	442,152
町 村 小 計	2,913	8	148	1,963	1,364	476	1	213	148	419			1,186			928		4	838	10,609
千葉市	49,390	134		5,529	6,638	3,297			9	1,063			5,680						23,724	95,464
銚子市	1,249		62	592	400	139		235												2,677
市川市	12,007	92		3,753	3,224	1,116		3,944		661									3,651	28,448
船橋市	16,154	58		5,649	4,814	1,750			1	2,191	62	654	7,557		272	3,002			4,882	47,046
館山市	1,445	10		391	338	194		262					514							3,154
木更津市	1,462	18	1,465	2,726	681		652			111			5,163						55	12,333
松戸市	16,946			4,411	3,409	1,535		4,595	817	2,219		97	304						620	34,953
野田市	2,453	14		1,013	737	283				1,993	5,119								145	11,757
茂原市	1,923	13	1	891	547	217				186			1,146						30	4,954
成田市	2,285			1,069	1,403	355		528		176	122		2,295					3	1,389	9,625
佐倉市	3,444	1	386	1,450	1,172	114		789		26			2,646					10	62	10,100
東金市	730			549	193	200				94			2,216					3	27	4,012
旭市	950	4		637	330	137		145		63						943			20	3,229
習志野市	2,881	19		1,730	412	414				185			4,880						47	10,568
柏市	11,781	98		4,443	2,706	1,232		5,139		2,155									280	27,834
勝浦市	615	2		274	151	45		174	1	69									7	1,338
市原市	6,370	29		2,494	1,087	734				535			2,941						2,974	17,164
流山市	6,432			1,708	1,350	393		1,380		771	273					1,206	1,649		1,309	16,471
八千代市	2,889	10	2,139	1,501	1,367	615	1			611						2,493		3	419	12,048
我孫子市	3,923	22		801	889	382		1,408		755									1,338	9,518
鴨川市	795	2	6	336	250	133	5			80						624			83	2,314
鎌ケ谷市	2,539			1,456	683	353		864		354									124	6,373
君津市	1,903	20		1,195	561	301		429		94	158		2,524						78	7,263
富津市	952	3	5	745	260	167		175		28			1,546						259	4,140
浦安市	4,398	9	1,287	1,335	1,200	582							1,809							10,620
四街道市	2,712	5		817	608	315		880	46	316								13	165	5,877
袖ケ浦市	2,035	6		1,325	340	163			6	65			1,808					7	165	5,920
八街市	1,141	1		777	409	242		372	27							1,658		1		4,628
印西市	3,100	17		882	759	354		894		404						27		7	43	6,487
白井市	1,468			435	408	197		593		221								3	74	3,399
富里市	608	1		546	251	139			161	140			758	68					1,271	3,943
南房総市	970	1	147	718	314	164		363	146	59						426			14	3,322
匝瑳市	286			269	187	67		49		38						514			126	1,536
香取市	1,677			1,061	554	264		298		233								3	1,613	5,703
山武市	529			541	243	132				118			661						199	2,423
いすみ市	395	1	242	236	76	78							909						564	2,501
大網白里市	301	2	142	406	180	164				82			1,704					3	26	3,010
酒々井町	341			231	130	4				12						395			5	1,118
栄町	566		7	193	174	55	1		119	60										1,175
神崎町	71			82	40	16		31		18										258
多古町	71			108	77	27		20		12						162			50	527
東庄町	56		41	186	92	35		36		27										473
九十九里町	146			165	79	48				28			619						8	1,093
芝山町	26			79	41	12				20									51	229
横芝光町	93			215	126	39		13		44						96			124	750
一宮町	227	1		132	63	25				26			139						5	618
睦沢町	110			59	27	11				16			60						2	285
長生村	150	1		121	42	19				27			116						5	481
白子町	104		1	97	42	17				18			116						4	399
長柄町	105	1		59	31	14				15			77						2	304
長南町	168	1		85	38	20				18			59						5	394
大多喜町	241	2		28	156	79		113		21						275		4		919
御宿町	255	1		91	118	17			29	20									428	959
鋸南町	183	1	99	32	88	38				37									149	627

Ⅲ 3. ごみ処理関係 (4) ごみ資源化の状況 ⑤市町村再資源化率・リサイクル率

市町村名	総資源化量 A=(1)+(2)+(3)	直接資源化量 (1)	中間処理後再生利用量 (2)	集団回収量 (3)	市町村総処理量 (4)	集団回収を含んだ処理合計 B=(3)+(4)	市町村再資源化率 {(1)+(2)}÷(4)	リサイクル率 A÷B	リサイクル率順位
	(t)	(t)	(t)	(t)	(t)	(t)	(%)	(%)	
県　合　計	452,761	132,459	239,727	80,575	1,975,416	2,055,991	18.8	22.0	
市　小　計	442,152	130,233	232,563	79,356	1,911,932	1,991,288	19.0	22.2	
町村小計	10,609	2,226	7,164	1,219	63,484	64,703	14.8	16.4	
千葉市	95,464	65,168	21,150	9,146	325,993	335,139	26.5	28.5	3
銚子市	2,677	1,311	1,366	0	19,829	19,829	13.5	13.5	47
市川市	28,448	9,982	14,517	3,949	138,627	142,576	17.7	20.0	22
船橋市	47,046	79	28,564	18,403	186,922	205,325	15.3	22.9	11
館山市	3,154	1,455	1,699	0	20,337	20,337	15.5	15.5	41
木更津市	12,333	2,548	9,785	0	53,878	53,878	22.9	22.9	12
松戸市	34,953	9,113	9,921	15,919	128,117	144,036	14.9	24.3	9
野田市	11,757	38	7,077	4,642	38,885	43,527	18.3	27.0	5
茂原市	4,954	2,146	2,808	0	34,365	34,365	14.4	14.4	44
成田市	9,625	1,336	7,030	1,259	48,867	50,126	17.1	19.2	28
佐倉市	10,100	65	6,561	3,474	49,412	52,886	13.4	19.1	30
東金市	4,012	1,031	2,793	188	20,315	20,503	18.8	19.6	25
旭市	3,229	1,073	2,060	96	28,359	28,455	11.0	11.3	52
習志野市	10,568	3,064	7,504	0	58,111	58,111	18.2	18.2	36
柏市	27,834	1,365	26,469	0	136,998	136,998	20.3	20.3	20
勝浦市	1,338	856	443	39	6,500	6,539	20.0	20.5	18
市原市	17,164	5,466	9,360	2,338	93,834	96,172	15.8	17.8	37
流山市	16,471	151	7,120	9,200	50,560	59,760	14.4	27.6	4
八千代市	12,048	4,053	6,447	1,548	55,321	56,869	19.0	21.2	16
我孫子市	9,518	4,731	4,787	0	40,483	40,483	23.5	23.5	10
鴨川市	2,314	1,135	1,009	170	12,554	12,724	17.1	18.2	35
鎌ケ谷市	6,373	0	5,569	804	31,151	31,955	17.9	19.9	23
君津市	7,263	2,585	4,597	81	28,692	28,773	25.0	25.2	7
富津市	4,140	767	3,215	158	16,890	17,048	23.6	24.3	8
浦安市	10,620	0	7,345	3,275	52,280	55,555	14.0	19.1	29
四街道市	5,877	3,459	1,634	784	27,698	28,482	18.4	20.6	17
袖ケ浦市	5,920	1,052	4,369	499	21,660	22,159	25.0	26.7	6
八街市	4,628	0	4,434	194	23,115	23,309	19.2	19.9	24
印西市	6,487	7	5,108	1,372	32,841	34,213	15.6	19.0	32
白井市	3,399	0	3,015	384	19,738	20,122	15.3	16.9	39
富里市	3,943	0	3,417	526	16,973	17,499	20.1	22.5	13
南房総市	3,322	1,177	2,145	0	15,337	15,337	21.7	21.7	14
匝瑳市	1,536	28	1,376	132	8,707	8,839	16.1	17.4	38
香取市	5,703	3,031	2,164	508	26,161	26,669	19.9	21.4	15
山武市	2,423	395	1,760	268	14,343	14,611	15.0	16.6	40
いすみ市	2,501	716	1,785	0	12,411	12,411	20.2	20.2	21
大網白里市	3,010	850	2,160	0	15,668	15,668	19.2	19.2	27
酒々井町	1,118	5	757	356	7,160	7,516	10.6	14.9	43
栄町	1,175	0	407	768	5,006	5,774	8.1	20.3	19
神崎町	258	89	169	0	1,842	1,842	14.0	14.0	46
多古町	527	12	515	0	2,865	2,865	18.4	18.4	34
東庄町	473	347	126	0	5,140	5,140	9.2	9.2	53
九十九里町	1,093	263	819	11	5,780	5,791	18.7	18.9	33
芝山町	229	0	229	0	3,332	3,332	6.9	6.9	54
横芝光町	750	8	742	0	5,677	5,677	13.2	13.2	50
一宮町	618	257	361	0	4,288	4,288	14.4	14.4	45
睦沢町	285	128	157	0	1,870	1,870	15.2	15.2	42
長生村	481	181	300	0	3,583	3,583	13.4	13.4	48
白子町	399	126	273	0	3,410	3,410	11.7	11.7	51
長柄町	304	123	181	0	2,298	2,298	13.2	13.2	49
長南町	394	191	203	0	2,026	2,026	19.4	19.4	26
大多喜町	919	303	616	0	2,830	2,830	32.5	32.5	1
御宿町	959	193	682	84	3,085	3,169	28.4	30.3	2
鋸南町	627	0	627	0	3,292	3,292	19.0	19.0	31

※「集団回収量」とは、市民団体等による収集において、市町村が用具の貸出、補助金等の交付等により市町村が関与（把握）しているものをいう。
※「市町村再資源化率」とは、市町村が収集処理したごみからの資源化量の割合で、集団回収量は含めない。
※「リサイクル率」は集団回収量も含めた資源化量の割合。

Ⅲ 3. ごみ関係 (5) 収集体制 ①生活系ごみ その1

市町村名	可燃ごみ						不燃ごみ						(資源ごみ) 紙(紙パック、紙製容器包装を除く)					
	収集運搬				収集回数(回/週)	収集方式	収集運搬				収集回数(回/月)	収集方式	収集運搬				収集回数(回/月)	収集方式
	直営	委託	許可	無し			直営	委託	許可	無し			直営	委託	許可	無し		
県合計	9	52	1				12	46	1	3			5	48	1	5		
千葉市		○			2回	ステーション方式		○			2回	ステーション方式		○			4回	ステーション方式
銚子市		○			2回	ステーション方式		○			2回	ステーション方式		○			4回	ステーション方式
市川市	○	○			3回	ステーション方式	○	○			4回	ステーション方式		○			4回	ステーション方式
船橋市	○	○			2回	ステーション方式		○			1回	ステーション方式				○		
館山市		○			2回	ステーション方式				○				○			2回	ステーション方式
木更津市		○			2回	ステーション方式	○				2回	ステーション方式		○			2回	ステーション方式
松戸市		○			3回	ステーション方式		○			5回	ステーション方式		○			4回	ステーション方式
野田市	○	○			2回	ステーション方式	○	○			4回	ステーション方式		○			2回	ステーション方式
茂原市		○			3回	ステーション方式		○			1回	ステーション方式	○	○			2回	ステーション方式
成田市		○			2回	併用				○				○			2回	併用
佐倉市		○			3回	ステーション方式		○			3回	ステーション方式				○		
東金市		○			5回	ステーション方式		○			2回	ステーション方式		○			不定期	その他
旭市		○			2回	ステーション方式				○				○			4回	ステーション方式
習志野市		○			3回	ステーション方式	○				2回	ステーション方式		○			4回	ステーション方式
柏市	○	○			2回	ステーション方式	○	○			2回	ステーション方式		○			2回	ステーション方式
勝浦市		○			2回	ステーション方式		○			2回	ステーション方式		○			2回	ステーション方式
市原市		○			3回	ステーション方式	○				1回	ステーション方式		○			4回	ステーション方式
流山市		○			2回	ステーション方式		○			2回	ステーション方式				○		
八千代市		○			3回	ステーション方式	○				2回	ステーション方式		○			4回	ステーション方式
我孫子市		○			2回	ステーション方式		○			2回	ステーション方式		○			4回	ステーション方式
鴨川市	○				2回	ステーション方式		○			2回	ステーション方式		○			2回	ステーション方式
鎌ケ谷市		○			3回	ステーション方式		○			2回	ステーション方式		○			4回	ステーション方式
君津市		○			2回	ステーション方式	○	○			1回	ステーション方式		○			2回	ステーション方式
富津市		○			2回	ステーション方式		○			5回	ステーション方式		○			4回	ステーション方式
浦安市		○			3回	各戸収集方式		○			2回	各戸収集方式		○			4回	各戸収集方式
四街道市		○			3回	ステーション方式		○			4回	ステーション方式		○			4回	ステーション方式
袖ケ浦市		○			3回	ステーション方式		○			4回	ステーション方式		○			4回	ステーション方式
八街市		○			3回	ステーション方式		○			1回	ステーション方式		○			2回	ステーション方式
印西市		○			2回	ステーション方式		○			2回	ステーション方式		○			4回	ステーション方式
白井市		○			2回	ステーション方式		○			2回	ステーション方式		○			4回	ステーション方式
富里市		○			3回	ステーション方式		○			3回	ステーション方式				○		
南房総市	○	○	○		2回	ステーション方式	○	○	○		1回	ステーション方式	○	○	○		1回	ステーション方式
匝瑳市		○			2回	ステーション方式		○			2回	ステーション方式		○			2回	ステーション方式
香取市		○			2回	ステーション方式		○			2回	ステーション方式		○			2回	ステーション方式
山武市		○			2回	併用		○			2回	併用		○			2回	ステーション方式
いすみ市	○	○			3回	ステーション方式	○	○			1回	ステーション方式	○	○			1回	ステーション方式
大網白里市		○			3回	ステーション方式		○			2回	ステーション方式		○			不定期	その他
酒々井町		○			2回	ステーション方式		○			1回	ステーション方式				○		
栄町		○			2回	ステーション方式		○			5回	ステーション方式		○			5回	ステーション方式
神崎町		○			2回	ステーション方式		○			1回	ステーション方式	○				不定期	その他
多古町		○			2回	ステーション方式		○			2回	ステーション方式		○			2回	ステーション方式
東庄町		○			2回	各戸収集方式		○			2回	ステーション方式		○			2回	ステーション方式
九十九里町		○			2回	その他		○			1回	その他		○			不定期	その他
芝山町		○			2回	ステーション方式		○			2回	ステーション方式		○			2回	ステーション方式
横芝光町		○			2回	ステーション方式		○			2回	ステーション方式		○			2回	ステーション方式
一宮町		○			3回	ステーション方式		○			1回	ステーション方式		○			1回	ステーション方式
睦沢町		○			3回	ステーション方式		○			1回	ステーション方式		○			1回	ステーション方式
長生村		○			3回	ステーション方式		○			1回	ステーション方式		○			1回	ステーション方式
白子町		○			3回	ステーション方式		○			1回	ステーション方式		○			1回	ステーション方式
長柄町		○			1回	ステーション方式		○			1回	ステーション方式		○			1回	ステーション方式
長南町		○			3回	ステーション方式		○			1回	ステーション方式		○			1回	ステーション方式
大多喜町		○			3回	ステーション方式		○			1回	ステーション方式		○			1回	ステーション方式
御宿町	○	○			2回	ステーション方式	○	○			2回	ステーション方式	○	○			4回	ステーション方式
鋸南町	○				2回	ステーション方式	○				1回	ステーション方式		○			2回	ステーション方式

市町村名	(資源ごみ)																	
	紙パック						紙製容器包装						金属					
	収集運搬				収集回数(回/月)	収集方式	収集運搬				収集回数(回/月)	収集方式	収集運搬				収集回数(回/月)	収集方式
	直営	委託	許可	無し			直営	委託	許可	無し			直営	委託	許可	無し		
県　合　計	5	49	1	4			4	40	1	13			6	50	1	2		
千葉市		○			4回	ステーション方式		○			4回	ステーション方式		○			4回	ステーション方式
銚子市		○			4回	その他		○			4回	ステーション方式		○			2回	ステーション方式
市川市		○			4回	ステーション方式				○				○			4回	ステーション方式
船橋市				○						○				○			4回	ステーション方式
館山市		○			2回	ステーション方式		○			2回	ステーション方式		○			3回	ステーション方式
木更津市		○			4回	ステーション方式	○				2回	ステーション方式	○				2回	ステーション方式
松戸市		○			4回	ステーション方式		○			4回	ステーション方式		○			4回	ステーション方式
野田市		○			2回	ステーション方式		○			2回	ステーション方式		○			2回	ステーション方式
茂原市	○	○			2回	ステーション方式	○	○			2回	ステーション方式	○	○			2回	ステーション方式
成田市		○			2回	併用				○				○			2回	併用
佐倉市				○				○			4回	ステーション方式		○			2回	ステーション方式
東金市		○			不定期	その他		○			不定期	その他		○			2回	ステーション方式
旭市		○			4回	ステーション方式		○			4回	ステーション方式		○			4回	ステーション方式
習志野市		○			4回	ステーション方式		○			4回	ステーション方式		○			4回	ステーション方式
柏市		○			2回	ステーション方式		○			2回	ステーション方式		○			2回	ステーション方式
勝浦市		○			2回	ステーション方式		○			2回	ステーション方式				○		
市原市		○			4回	ステーション方式				○				○			4回	ステーション方式
流山市				○						○						○		
八千代市		○			4回	ステーション方式		○			4回	ステーション方式		○			4回	ステーション方式
我孫子市		○			4回	ステーション方式		○			4回	ステーション方式		○			4回	ステーション方式
鴨川市		○			2回	ステーション方式		○			2回	ステーション方式		○			3回	ステーション方式
鎌ケ谷市		○			4回	ステーション方式		○			4回	ステーション方式		○			4回	ステーション方式
君津市		○			2回	ステーション方式		○			2回	ステーション方式		○			2回	ステーション方式
富津市		○			4回	ステーション方式		○			2回	ステーション方式		○			7回以上	ステーション方式
浦安市		○			7回以上	その他		○			7回以上	その他		○			4回	ステーション方式
四街道市		○			4回	ステーション方式		○			4回	ステーション方式		○			4回	ステーション方式
袖ケ浦市		○			4回	ステーション方式		○			4回	ステーション方式		○			4回	ステーション方式
八街市		○			2回	ステーション方式		○			2回	ステーション方式		○			1回	ステーション方式
印西市		○			4回	ステーション方式		○			4回	ステーション方式		○			4回	ステーション方式
白井市		○			4回	ステーション方式		○			4回	ステーション方式		○			2回	ステーション方式
富里市		○			2回	ステーション方式				○				○			3回	ステーション方式
南房総市	○	○	○		1回	ステーション方式	○	○	○		1回	ステーション方式	○	○	○		2回	ステーション方式
匝瑳市		○			2回	ステーション方式		○			2回	ステーション方式		○			2回	ステーション方式
香取市		○			2回	ステーション方式		○			2回	ステーション方式		○			2回	ステーション方式
山武市		○			2回	ステーション方式				○				○			2回	併用
いすみ市	○	○			1回	ステーション方式	○	○			1回	ステーション方式	○	○			1回	ステーション方式
大網白里市		○			不定期	その他		○			不定期	その他		○			2回	ステーション方式
酒々井町				○						○				○			2回	ステーション方式
栄町		○			5回	ステーション方式		○			5回	ステーション方式		○			5回	ステーション方式
神崎町	○				不定期	その他				○				○			1回	ステーション方式
多古町		○			2回	ステーション方式		○			2回	ステーション方式		○			2回	ステーション方式
東庄町		○			2回	ステーション方式		○			2回	ステーション方式		○			2回	ステーション方式
九十九里町		○			不定期	その他				○				○			1回	その他
芝山町		○			2回	ステーション方式				○				○			2回	ステーション方式
横芝光町		○			2回	ステーション方式				○				○			2回	ステーション方式
一宮町		○			1回	ステーション方式		○			1回	ステーション方式		○			1回	ステーション方式
睦沢町		○			1回	ステーション方式		○			1回	ステーション方式		○			1回	ステーション方式
長生村		○			1回	ステーション方式		○			1回	ステーション方式		○			1回	ステーション方式
白子町		○			1回	ステーション方式		○			1回	ステーション方式		○			1回	ステーション方式
長柄町		○			1回	ステーション方式		○			1回	ステーション方式		○			1回	ステーション方式
長南町		○			1回	ステーション方式		○			1回	ステーション方式		○			1回	ステーション方式
大多喜町		○			1回	ステーション方式		○			1回	ステーション方式		○			1回	ステーション方式
御宿町	○	○			4回	ステーション方式				○			○	○			2回	ステーション方式
鋸南町		○			2回	ステーション方式		○			2回	ステーション方式	○				2回	ステーション方式

(5)収集体制 ①生活系ごみ　その2

市町村名	(資源ごみ)																	
	ガラス類						ﾍﾟｯﾄﾎﾞﾄﾙ						白色トレイ					
	収集運搬				収集回数(回/月)	収集方式	収集運搬				収集回数(回/月)	収集方式	収集運搬				収集回数(回/月)	収集方式
	直営	委託	許可	無し			直営	委託	許可	無し			直営	委託	許可	無し		
県　合　計	5	50	1	3			7	52	1				4	32	1	22		
千葉市		○			4回	ステーション方式		○			4回	ステーション方式				○		
銚子市		○			2回	ステーション方式		○			2回	ステーション方式		○			4回	その他
市川市		○			4回	ステーション方式	○	○			4回	ステーション方式	○	○			4回	ステーション方式
船橋市		○			4回	ステーション方式		○			4回	ステーション方式				○		
館山市		○			2回	ステーション方式		○			3回	ステーション方式		○			5回	ステーション方式
木更津市	○				2回	ステーション方式		○			4回	ステーション方式		○			4回	ステーション方式
松戸市		○			4回	ステーション方式	○				不定期	その他		○			4回	ステーション方式
野田市		○			2回	ステーション方式		○			2回	ステーション方式				○		
茂原市	○	○			2回	ステーション方式	○	○			2回	ステーション方式				○		
成田市		○			2回	併用		○			2回	併用				○		
佐倉市		○			2回	ステーション方式		○			7回以上	その他		○			4回	ステーション方式
東金市				○				○			2回	ステーション方式				○		
旭市		○			4回	ステーション方式		○			4回	ステーション方式		○			4回	ステーション方式
習志野市		○			4回	ステーション方式		○			4回	ステーション方式		○			不定期	その他
柏市		○			2回	ステーション方式		○			2回	ステーション方式	○	○			4回	ステーション方式
勝浦市		○			2回	ステーション方式		○			2回	ステーション方式		○			3回	ステーション方式
市原市		○			4回	ステーション方式		○			4回	ステーション方式				○		
流山市				○				○			2回	ステーション方式		○			4回	ステーション方式
八千代市		○			4回	ステーション方式		○			4回	ステーション方式		○			4回	その他
我孫子市		○			2回	ステーション方式		○			2回	ステーション方式		○			4回	ステーション方式
鴨川市		○			2回	ステーション方式		○			2回	ステーション方式		○			2回	ステーション方式
鎌ケ谷市		○			4回	ステーション方式		○			4回	ステーション方式		○			4回	ステーション方式
君津市		○			2回	ステーション方式		○			4回	ステーション方式		○			4回	ステーション方式
富津市		○			7回以上	ステーション方式		○			7回以上	ステーション方式		○			4回	ステーション方式
浦安市		○			7回以上	ステーション方式		○			7回以上	ステーション方式		○			7回以上	ステーション方式
四街道市		○			4回	ステーション方式		○			4回	ステーション方式				○		
袖ケ浦市		○			4回	ステーション方式		○			4回	ステーション方式				○		
八街市		○			1回	ステーション方式		○			2回	ステーション方式		○			3回	ステーション方式
印西市		○			4回	ステーション方式		○			4回	ステーション方式		○			4回	ステーション方式
白井市		○			2回	ステーション方式		○			4回	ステーション方式		○			4回	ステーション方式
富里市		○			2回	ステーション方式		○			2回	ステーション方式				○		
南房総市	○	○	○		1回	ステーション方式	○	○	○		4回	ステーション方式	○	○	○		4回	ステーション方式
匝瑳市		○			2回	ステーション方式		○			2回	ステーション方式		○			2回	ステーション方式
香取市		○			2回	ステーション方式		○			2回	ステーション方式		○			4回	ステーション方式
山武市		○			2回	併用		○			4回	併用		○			2回	ステーション方式
いすみ市	○	○			1回	ステーション方式	○	○			1回	ステーション方式				○		
大網白里市				○				○			4回	ステーション方式				○		
酒々井町		○			2回	ステーション方式		○			5回	その他				○		
栄町		○			5回	ステーション方式		○			5回	ステーション方式		○			5回	ステーション方式
神崎町		○			1回	ステーション方式		○			1回	ステーション方式				○		
多古町		○			2回	ステーション方式		○			2回	ステーション方式		○			2回	ステーション方式
東庄町		○			2回	ステーション方式		○			2回	ステーション方式		○			4回	ステーション方式
九十九里町		○			1回	その他		○			4回	ステーション方式				○		
芝山町		○			2回	ステーション方式		○			2回	ステーション方式		○			2回	ステーション方式
横芝光町		○			2回	ステーション方式		○			2回	ステーション方式		○			2回	ステーション方式
一宮町		○			1回	ステーション方式		○			1回	ステーション方式				○		
睦沢町		○			1回	ステーション方式		○			1回	ステーション方式				○		
長生村		○			1回	ステーション方式		○			1回	ステーション方式				○		
白子町		○			1回	ステーション方式		○			1回	ステーション方式				○		
長柄町		○			1回	ステーション方式		○			1回	ステーション方式				○		
長南町		○			1回	ステーション方式		○			1回	ステーション方式				○		
大多喜町		○			1回	ステーション方式		○			3回	ステーション方式		○			3回	ステーション方式
御宿町	○	○			2回	ステーション方式	○	○			4回	ステーション方式	○	○			4回	ステーション方式
鋸南町		○			2回	ステーション方式	○				2回	ステーション方式				○		

市町村名	(資源ごみ)																	
	容器包装ﾌﾟﾗｽﾁｯｸ(白色ﾄﾚｲを除く)						ﾌﾟﾗｽﾁｯｸ類(白色ﾄﾚｲ、容器包装ﾌﾟﾗｽﾁｯｸを除く)						布類					
	収集運搬				収集回数(回/月)	収集方式	収集運搬				収集回数(回/月)	収集方式	収集運搬				収集回数(回/月)	収集方式
	直営	委託	許可	無し			直営	委託	許可	無し			直営	委託	許可	無し		
県　合　計	4	28	1	26			2	5	1	49			4	44	1	9		
千葉市				○						○				○			4回	ステーション方式
銚子市		○			4回	ステーション方式				○						○		
市川市	○	○			4回	ステーション方式				○				○			4回	ステーション方式
船橋市				○						○						○		
館山市		○			5回	ステーション方式				○						○		
木更津市		○			4回	ステーション方式				○				○			2回	ステーション方式
松戸市		○			4回	ステーション方式				○				○			4回	ステーション方式
野田市		○			4回	ステーション方式				○				○			2回	ステーション方式
茂原市				○						○			○	○			2回	ステーション方式
成田市		○			4回	併用				○				○			2回	併用
佐倉市		○			4回	ステーション方式				○						○		
東金市				○						○				○			不定期	その他
旭市		○			4回	ステーション方式				○				○			4回	ステーション方式
習志野市				○						○				○			4回	ステーション方式
柏市	○	○			4回	ステーション方式				○				○			2回	ステーション方式
勝浦市		○			3回	ステーション方式		○			1回未満	ステーション方式		○			2回	ステーション方式
市原市				○						○				○			4回	ステーション方式
流山市		○			4回	ステーション方式				○						○		
八千代市				○						○				○			4回	ステーション方式
我孫子市		○			4回	ステーション方式				○				○			4回	ステーション方式
鴨川市				○						○				○			2回	ステーション方式
鎌ケ谷市		○			4回	ステーション方式				○				○			4回	ステーション方式
君津市		○			4回	ステーション方式				○				○			2回	ステーション方式
富津市		○			4回	ステーション方式				○				○			2回	ステーション方式
浦安市				○						○				○			1回	ステーション方式
四街道市				○						○				○			4回	ステーション方式
袖ケ浦市				○						○				○			4回	ステーション方式
八街市		○			3回	ステーション方式		○			1回	ステーション方式				○		
印西市		○			4回	ステーション方式				○				○			4回	ステーション方式
白井市		○			4回	ステーション方式				○				○			4回	ステーション方式
富里市				○						○						○		
南房総市	○	○	○		4回	ステーション方式	○	○	○		4回	ステーション方式	○	○	○		1回	ステーション方式
匝瑳市		○			2回	ステーション方式				○				○			2回	ステーション方式
香取市		○			4回	ステーション方式				○				○			2回	ステーション方式
山武市				○						○				○			2回	ステーション方式
いすみ市				○						○						○		
大網白里市				○						○				○			不定期	その他
酒々井町				○						○						○		
栄町		○			5回	ステーション方式				○				○			5回	ステーション方式
神崎町		○			4回	ステーション方式				○			○				不定期	その他
多古町		○			2回	ステーション方式				○				○			2回	ステーション方式
東庄町		○			4回	ステーション方式				○				○			2回	ステーション方式
九十九里町				○						○				○			不定期	その他
芝山町				○						○				○			2回	ステーション方式
横芝光町				○						○				○			2回	ステーション方式
一宮町				○						○				○			1回	ステーション方式
睦沢町				○						○				○			1回	ステーション方式
長生村				○						○				○			1回	ステーション方式
白子町				○						○				○			1回	ステーション方式
長柄町				○						○				○			1回	ステーション方式
長南町				○						○				○			1回	ステーション方式
大多喜町		○			3回	ステーション方式		○			1回	ステーション方式		○			1回	ステーション方式
御宿町	○	○			4回	ステーション方式	○	○			4回	ステーション方式	○	○			4回	ステーション方式
鋸南町				○						○				○			2回	ステーション方式

(5)収集体制 ①生活系ごみ　その3

市町村名	生ごみ						(資源ごみ) 廃食油						剪定枝						小型家電					
	収集運搬				収集回数(回/月)	収集方式	収集運搬				収集回数(回/月)	収集方式	収集運搬				収集回数(回/月)	収集方式	収集運搬				収集回数(回/月)	収集方式
	直営	委託	許可	無し			直営	委託	許可	無し			直営	委託	許可	無し			直営	委託	許可	無し		
県　合　計				54			6	9		39			2	3		49			10	17	1	29		
千葉市				○				○			7回以上	その他		○			7回以上	ステーション方式	○				7回以上	その他
銚子市				○						○						○						○		
市川市				○						○				○			4回	ステーション方式	○				1回	その他
船橋市				○						○						○				○			7回以上	その他
館山市				○						○						○						○		
木更津市				○						○						○			○				不定期	その他
松戸市				○						○						○				○			4回	ステーション方式
野田市				○						○				○			不定期	各戸収集方式		○			1回	その他
茂原市				○						○						○						○		
成田市				○				○			2回	その他				○						○		
佐倉市				○			○				1回	その他				○				○			2回	ステーション方式
東金市				○				○			不定期	その他				○						○		
旭市				○						○						○			○				不定期	その他
習志野市				○						○						○			○				1回	その他
柏市				○						○						○				○			不定期	その他
勝浦市				○						○						○						○		
市原市				○						○						○						○		
流山市				○						○						○						○		
八千代市				○			○				4回	その他				○						○		
我孫子市				○	7回以上	ステーション方式		○			2回	ステーション方式				○				○			1回	その他
鴨川市				○						○						○				○			2回	その他
鎌ケ谷市				○						○						○						○		
君津市				○						○			○				1回	各戸収集方式				○		
富津市				○						○						○						○		
浦安市				○				○			1回	その他				○				○			4回	ステーション方式
四街道市				○				○			4回	ステーション方式				○						○		
袖ケ浦市				○						○						○				○			4回	ステーション方式
八街市				○			○				1回	その他				○				○			1回	ステーション方式
印西市				○			○				不定期	その他				○				○			不定期	その他
白井市				○			○				不定期	その他				○			○				不定期	ステーション方式
富里市				○						○						○						○		
南房総市				○						○						○			○	○	○		1回	ステーション方式
匝瑳市				○						○						○						○		
香取市				○			○				不定期	その他	○				2回	ステーション方式				○		
山武市				○						○						○						○		
いすみ市				○						○						○						○		
大網白里市				○				○			不定期	その他				○						○		
酒々井町				○				○			1回	その他				○				○			不定期	各戸収集方式
栄町				○						○						○						○		
神崎町				○						○						○			○				不定期	その他
多古町				○						○						○						○		
東庄町				○						○						○						○		
九十九里町				○						○						○						○		
芝山町				○						○						○				○			2回	ステーション方式
横芝光町				○						○						○				○			2回	ステーション方式
一宮町				○						○						○						○		
睦沢町				○						○						○						○		
長生村				○						○						○						○		
白子町				○						○						○						○		
長柄町				○						○						○						○		
長南町				○						○						○						○		
大多喜町				○				○			3回	ステーション方式				○				○			1回	ステーション方式
御宿町				○						○						○			○	○			2回	ステーション方式
鋸南町				○						○						○			○				1回	ステーション方式

市町村名	その他						その他（危険物など）						粗大ごみ					
	収集運搬				収集回数（回/月）	収集方式	収集運搬				収集回数（回/月）	収集方式	収集運搬				収集回数（回/月）	収集方式
	直営	委託	許可	無し			直営	委託	許可	無し			直営	委託	許可	無し		
県　合　計	3	14		38			7	29		21			12	42	2	1		
千葉市				○				○			2回	ステーション方式	○	○			不定期	併用
銚子市				○						○					○		4回	各戸収集方式
市川市				○			○	○			4回	ステーション方式	○	○			不定期	各戸収集方式
船橋市				○				○			不定期	その他		○			不定期	各戸収集方式
館山市				○						○				○			3回	ステーション方式
木更津市				○						○				○			不定期	各戸収集方式
松戸市		○			4回	ステーション方式		○			4回	ステーション方式		○			不定期	各戸収集方式
野田市		○			不定期	その他		○			不定期	その他		○			不定期	各戸収集方式
茂原市				○				○			1回未満	ステーション方式		○			1回	ステーション方式
成田市		○			2回	併用				○				○			2回	併用
佐倉市	○				不定期	その他				○				○			不定期	各戸収集方式
東金市				○				○			1回未満	ステーション方式		○			不定期	各戸収集方式
旭市				○						○				○			2回	ステーション方式
習志野市				○			○				1回	ステーション方式		○			不定期	各戸収集方式
柏市				○			○	○			2回	ステーション方式		○			不定期	各戸収集方式
勝浦市				○						○				○			4回	各戸収集方式
市原市				○			○				1回	ステーション方式	○				不定期	各戸収集方式
流山市				○				○			2回	ステーション方式		○			不定期	各戸収集方式
八千代市				○			○				2回	ステーション方式		○			不定期	各戸収集方式
我孫子市		○			2回	ステーション方式		○			2回	ステーション方式		○			不定期	各戸収集方式
鴨川市		○			2回	ステーション方式				○			○				3回	併用
鎌ケ谷市				○						○				○			不定期	各戸収集方式
君津市				○			○	○			1回	ステーション方式	○				1回	各戸収集方式
富津市				○				○			5回	ステーション方式	○				7回以上	各戸収集方式
浦安市				○				○			1回	各戸収集方式		○			1回	各戸収集方式
四街道市				○				○			1回	ステーション方式		○			7回以上	各戸収集方式
袖ケ浦市				○				○			1回	ステーション方式		○			不定期	各戸収集方式
八街市		○			1回	ステーション方式				○				○			1回	各戸収集方式
印西市				○				○			2回	ステーション方式		○			4回	併用
白井市				○				○			4回	その他		○			不定期	各戸収集方式
富里市		○			2回	ステーション方式				○				○			不定期	各戸収集方式
南房総市		○			4回	ステーション方式				○			○				不定期	各戸収集方式
匝瑳市		○			2回	ステーション方式				○				○			不定期	各戸収集方式
香取市				○			○				2回	ステーション方式	○				2回	ステーション方式
山武市				○				○			2回	ステーション方式		○			不定期	各戸収集方式
いすみ市				○						○			○				不定期	各戸収集方式
大網白里市				○				○			不定期	ステーション方式		○			不定期	各戸収集方式
酒々井町		○			1回	その他				○				○			不定期	各戸収集方式
栄町				○				○			1回	ステーション方式		○			7回以上	各戸収集方式
神崎町				○						○						○		
多古町		○			2回	ステーション方式				○			○				不定期	各戸収集方式
東庄町				○						○				○			不定期	その他
九十九里町	○				不定期	併用				○				○			不定期	各戸収集方式
芝山町		○			2回	ステーション方式		○			2回	ステーション方式		○			2回	各戸収集方式
横芝光町				○				○			2回	ステーション方式		○			2回	各戸収集方式
一宮町				○				○			1回未満	ステーション方式		○			1回	ステーション方式
睦沢町				○				○			1回未満	ステーション方式		○			1回	ステーション方式
長生村				○				○			1回未満	ステーション方式		○			1回	ステーション方式
白子町				○				○			1回未満	ステーション方式		○			1回	ステーション方式
長柄町				○				○			1回未満	ステーション方式		○			1回	ステーション方式
長南町				○				○			1回未満	ステーション方式		○			1回	ステーション方式
大多喜町		○			1回	ステーション方式		○			1回	ステーション方式		○			1回	ステーション方式
御宿町	○	○			2回	ステーション方式				○			○		○		1回	各戸収集方式
鋸南町				○						○			○				不定期	各戸収集方式

Ⅲ 3. ごみ関係 (5)収集体制 ②事業系ごみ その1

市町村名	可燃ごみ						不燃ごみ						(資源ごみ) 紙(紙パック、紙製容器包装を除く)					
	収集運搬				収集回数(回/週)	収集方式	収集運搬				収集回数(回/月)	収集方式	収集運搬				収集回数(回/月)	収集方式
	直営	委託	許可	無し			直営	委託	許可	無し			直営	委託	許可	無し		
県合計	2	2	54				2	2	42	12			2	2	20	34		
千葉市			○		不定期	各戸収集方式				○						○		
銚子市			○		不定期	各戸収集方式			○		不定期	各戸収集方式			○		不定期	各戸収集方式
市川市			○		不定期	各戸収集方式			○		不定期	各戸収集方式				○		
船橋市			○		不定期	各戸収集方式				○						○		
館山市			○		不定期	各戸収集方式				○					○		不定期	各戸収集方式
木更津市			○		不定期	各戸収集方式			○		不定期	各戸収集方式				○		
松戸市			○		不定期	各戸収集方式			○		不定期	各戸収集方式				○		
野田市			○		不定期	各戸収集方式			○		不定期	各戸収集方式				○		
茂原市			○		不定期	各戸収集方式			○		不定期	各戸収集方式				○		
成田市			○		不定期	各戸収集方式				○					○		不定期	各戸収集方式
佐倉市			○		不定期	各戸収集方式			○		不定期	各戸収集方式				○		
東金市			○		不定期	各戸収集方式			○		不定期	各戸収集方式				○		
旭市			○		不定期	各戸収集方式				○					○		不定期	各戸収集方式
習志野市			○		不定期	各戸収集方式			○		不定期	各戸収集方式			○		不定期	各戸収集方式
柏市			○		不定期	各戸収集方式			○		不定期	各戸収集方式				○		
勝浦市			○		不定期	各戸収集方式			○		不定期	各戸収集方式			○		不定期	各戸収集方式
市原市			○		不定期	各戸収集方式			○		不定期	各戸収集方式				○		
流山市			○		不定期	各戸収集方式			○		不定期	各戸収集方式				○		
八千代市			○		不定期	各戸収集方式				○					○		不定期	各戸収集方式
我孫子市			○		不定期	各戸収集方式			○		不定期	各戸収集方式			○		不定期	各戸収集方式
鴨川市			○		不定期	各戸収集方式			○		不定期	各戸収集方式			○		不定期	各戸収集方式
鎌ケ谷市			○		不定期	各戸収集方式				○						○		
君津市			○		不定期	各戸収集方式			○		不定期	各戸収集方式				○		
富津市			○		不定期	その他			○		不定期	その他			○		不定期	その他
浦安市			○		不定期	その他			○		不定期	その他			○		不定期	その他
四街道市			○		不定期	その他				○						○		
袖ケ浦市			○		不定期	各戸収集方式			○		不定期	各戸収集方式			○		不定期	各戸収集方式
八街市			○		不定期	各戸収集方式				○						○		
印西市			○		不定期	各戸収集方式			○		不定期	各戸収集方式				○		
白井市			○		不定期	各戸収集方式			○		不定期	各戸収集方式				○		
富里市			○		不定期	各戸収集方式			○		不定期	各戸収集方式				○		
南房総市	○	○	○		2回	ステーション方式	○	○	○		1回	ステーション方式	○	○	○		1回	ステーション方式
匝瑳市			○		不定期	各戸収集方式			○		不定期	各戸収集方式			○		不定期	各戸収集方式
香取市			○		不定期	各戸収集方式			○		不定期	各戸収集方式				○		
山武市			○		不定期	各戸収集方式			○		不定期	各戸収集方式				○		
いすみ市	○	○	○		3回	併用	○	○	○		1回	併用	○	○	○		1回	併用
大網白里市			○		不定期	各戸収集方式			○		不定期	各戸収集方式			○		不定期	各戸収集方式
酒々井町			○		不定期	各戸収集方式			○		不定期	各戸収集方式				○		
栄町			○		不定期	各戸収集方式			○		不定期	各戸収集方式				○		
神崎町			○		不定期	各戸収集方式			○		不定期	各戸収集方式				○		
多古町			○		不定期	その他			○		不定期	その他			○		不定期	その他
東庄町			○		不定期	各戸収集方式			○		不定期	各戸収集方式			○		不定期	各戸収集方式
九十九里町			○		不定期	各戸収集方式				○						○		
芝山町			○		不定期	各戸収集方式			○		不定期	各戸収集方式				○		
横芝光町			○		不定期	各戸収集方式			○		不定期	各戸収集方式				○		
一宮町			○		不定期	各戸収集方式			○		不定期	各戸収集方式				○		
睦沢町			○		不定期	各戸収集方式			○		不定期	各戸収集方式				○		
長生村			○		不定期	各戸収集方式			○		不定期	各戸収集方式				○		
白子町			○		不定期	各戸収集方式			○		不定期	各戸収集方式				○		
長柄町			○		不定期	各戸収集方式			○		不定期	各戸収集方式				○		
長南町			○		不定期	各戸収集方式			○		不定期	各戸収集方式				○		
大多喜町			○		不定期	各戸収集方式			○		不定期	各戸収集方式			○		不定期	各戸収集方式
御宿町			○		5回	各戸収集方式				○					○		不定期	各戸収集方式
鋸南町			○		不定期	各戸収集方式				○						○		

市町村名	（資源ごみ）																	
	紙パック						紙製容器包装						金属					
	収集運搬				収集回数（回/月）	収集方式	収集運搬				収集回数（回/月）	収集方式	収集運搬				収集回数（回/月）	収集方式
	直営	委託	許可	無し			直営	委託	許可	無し			直営	委託	許可	無し		
県　合　計	2	2	16	38			2	2	15	39			2	2	26	28		
千葉市				○						○						○		
銚子市			○		不定期	各戸収集方式			○		不定期	各戸収集方式			○		不定期	各戸収集方式
市川市				○						○						○		
船橋市				○						○					○		不定期	各戸収集方式
館山市			○		不定期	各戸収集方式			○		不定期	各戸収集方式				○		
木更津市				○						○					○		不定期	各戸収集方式
松戸市				○						○					○		不定期	各戸収集方式
野田市				○						○						○		
茂原市				○						○						○		
成田市			○		不定期	各戸収集方式				○					○		不定期	各戸収集方式
佐倉市				○						○					○		不定期	各戸収集方式
東金市				○						○						○		
旭市			○		不定期	各戸収集方式			○		不定期	各戸収集方式			○		不定期	各戸収集方式
習志野市			○		不定期	各戸収集方式			○		不定期	各戸収集方式			○		不定期	各戸収集方式
柏市				○						○						○		
勝浦市			○		不定期	各戸収集方式			○		不定期	各戸収集方式				○		
市原市				○						○						○		
流山市				○						○						○		
八千代市			○		不定期	各戸収集方式			○		不定期	各戸収集方式				○		
我孫子市			○		不定期	各戸収集方式			○		不定期	各戸収集方式			○		不定期	各戸収集方式
鴨川市			○		不定期	各戸収集方式			○		不定期	各戸収集方式			○		不定期	各戸収集方式
鎌ケ谷市				○						○					○		4回	各戸収集方式
君津市				○						○						○		
富津市				○						○					○		不定期	その他
浦安市				○						○					○		不定期	その他
四街道市				○						○						○		
袖ケ浦市			○		不定期	各戸収集方式			○		不定期	各戸収集方式			○		不定期	各戸収集方式
八街市				○						○						○		
印西市				○						○						○		
白井市				○						○						○		
富里市				○						○					○		不定期	各戸収集方式
南房総市	○	○	○		1回	ステーション方式	○	○	○		1回	ステーション方式	○	○	○		2回	ステーション方式
匝瑳市			○		不定期	各戸収集方式			○		不定期	各戸収集方式			○		不定期	各戸収集方式
香取市				○						○					○		不定期	各戸収集方式
山武市				○						○						○		
いすみ市	○	○	○		1回	併用	○	○	○		1回	併用	○	○	○		1回	併用
大網白里市				○						○					○		不定期	各戸収集方式
酒々井町				○						○					○		不定期	各戸収集方式
栄町				○						○						○		
神崎町				○						○					○		不定期	各戸収集方式
多古町			○		不定期	その他			○		不定期	その他			○		不定期	その他
東庄町			○		不定期	各戸収集方式			○		不定期	各戸収集方式			○		不定期	各戸収集方式
九十九里町				○						○						○		
芝山町				○						○						○		
横芝光町				○						○						○		
一宮町				○						○						○		
睦沢町				○						○						○		
長生村				○						○						○		
白子町				○						○						○		
長柄町				○						○						○		
長南町				○						○						○		
大多喜町			○		不定期	各戸収集方式			○		不定期	各戸収集方式			○		不定期	各戸収集方式
御宿町				○						○					○		不定期	各戸収集方式
鋸南町				○						○						○		

(5) 収集体制 ②事業系ごみ　その2

市町村名	(資源ごみ)																	
	ガラス類						ﾍﾟｯﾄﾎﾞﾄﾙ						白色ﾄﾚｲ					
	収集運搬				収集回数(回/月)	収集方式	収集運搬				収集回数(回/月)	収集方式	収集運搬				収集回数(回/月)	収集方式
	直営	委託	許可	無し			直営	委託	許可	無し			直営	委託	許可	無し		
県　合　計	2	2	26	28			2	2	22	32			1	1	14	40		
千葉市				○						○						○		
銚子市			○		不定期	各戸収集方式			○		不定期	各戸収集方式			○		不定期	各戸収集方式
市川市				○						○						○		
船橋市			○		不定期	各戸収集方式			○		不定期	各戸収集方式				○		
館山市				○						○						○		
木更津市			○		不定期	各戸収集方式			○		不定期	各戸収集方式			○		4回	各戸収集方式
松戸市			○		不定期	各戸収集方式				○						○		
野田市				○						○						○		
茂原市				○						○						○		
成田市			○		不定期	各戸収集方式			○		不定期	各戸収集方式				○		
佐倉市			○		不定期	各戸収集方式				○						○		
東金市				○						○						○		
旭市			○		不定期	各戸収集方式			○		不定期	各戸収集方式			○		不定期	各戸収集方式
習志野市			○		不定期	各戸収集方式			○		不定期	各戸収集方式			○		不定期	各戸収集方式
柏市				○						○					○		不定期	各戸収集方式
勝浦市			○		不定期	各戸収集方式			○		不定期	各戸収集方式			○		不定期	各戸収集方式
市原市				○						○						○		
流山市				○						○						○		
八千代市				○						○						○		
我孫子市			○		不定期	各戸収集方式			○		不定期	各戸収集方式			○		不定期	各戸収集方式
鴨川市			○		不定期	各戸収集方式			○		不定期	各戸収集方式			○		不定期	各戸収集方式
鎌ケ谷市			○		4回	各戸収集方式				○						○		
君津市				○						○						○		
富津市			○		不定期	その他			○		不定期	その他				○		
浦安市			○		不定期	その他			○		不定期	その他				○		
四街道市				○						○						○		
袖ケ浦市			○		不定期	各戸収集方式			○		不定期	各戸収集方式				○		
八街市				○					○		不定期	各戸収集方式				○		
印西市				○						○						○		
白井市				○						○						○		
富里市			○		不定期	各戸収集方式			○		不定期	各戸収集方式				○		
南房総市	○	○	○		1回	ステーション方式	○	○	○		4回	ステーション方式	○	○	○		4回	ステーション方式
匝瑳市			○		不定期	各戸収集方式			○		不定期	各戸収集方式			○		不定期	各戸収集方式
香取市			○		不定期	各戸収集方式			○		不定期	各戸収集方式				○		
山武市				○						○						○		
いすみ市	○	○	○		1回	併用	○	○	○		1回	併用				○		
大網白里市				○						○						○		
酒々井町			○		不定期	各戸収集方式				○						○		
栄町				○						○						○		
神崎町			○		不定期	各戸収集方式				○						○		
多古町			○		不定期	その他			○		不定期	その他			○		不定期	その他
東庄町			○		不定期	各戸収集方式			○		不定期	各戸収集方式			○		不定期	各戸収集方式
九十九里町				○						○						○		
芝山町				○						○						○		
横芝光町				○						○						○		
一宮町				○						○						○		
睦沢町				○						○						○		
長生村				○						○						○		
白子町				○						○						○		
長柄町				○						○						○		
長南町				○						○						○		
大多喜町			○		不定期	各戸収集方式			○		不定期	各戸収集方式			○		不定期	各戸収集方式
御宿町			○		不定期	各戸収集方式			○		不定期	各戸収集方式			○		不定期	各戸収集方式
鋸南町				○						○						○		

市町村名	（資源ごみ）																	
	容器包装ﾌﾟﾗｽﾁｯｸ（白色ﾄﾚｲを除く）						ﾌﾟﾗｽﾁｯｸ類（白色ﾄﾚｲ、容器包装ﾌﾟﾗｽﾁｯｸを除く）						布類					
	収集運搬				収集回数（回/月）	収集方式	収集運搬				収集回数（回/月）	収集方式	収集運搬				収集回数（回/月）	収集方式
	直営	委託	許可	無し			直営	委託	許可	無し			直営	委託	許可	無し		
県　合　計	1	1	14	40			1	1	4	50			1	1	15	39		
千葉市				○						○						○		
銚子市			○		不定期	各戸収集方式				○						○		
市川市				○						○						○		
船橋市				○						○						○		
館山市				○						○						○		
木更津市			○		不定期	各戸収集方式				○					○		不定期	各戸収集方式
松戸市				○						○						○		
野田市				○						○						○		
茂原市				○						○						○		
成田市			○		不定期	各戸収集方式				○					○		不定期	各戸収集方式
佐倉市				○						○						○		
東金市				○						○						○		
旭市			○		不定期	各戸収集方式				○					○		不定期	各戸収集方式
習志野市				○						○					○		不定期	各戸収集方式
柏市			○		不定期	各戸収集方式				○						○		
勝浦市			○		不定期	各戸収集方式			○		不定期	各戸収集方式			○		不定期	各戸収集方式
市原市				○						○						○		
流山市				○						○						○		
八千代市				○						○					○		不定期	各戸収集方式
我孫子市			○		不定期	各戸収集方式				○					○		不定期	各戸収集方式
鴨川市				○						○					○		不定期	各戸収集方式
鎌ケ谷市				○						○						○		
君津市				○						○						○		
富津市				○						○						○		
浦安市				○						○						○		
四街道市				○						○						○		
袖ケ浦市				○						○					○		不定期	各戸収集方式
八街市				○						○						○		
印西市				○						○						○		
白井市				○						○						○		
富里市				○						○						○		
南房総市	○	○	○		4回	ステーション方式	○	○	○		4回	ステーション方式	○	○	○		1回	ステーション方式
匝瑳市			○		不定期	各戸収集方式				○					○		不定期	各戸収集方式
香取市				○						○						○		
山武市				○						○						○		
いすみ市				○						○						○		
大網白里市				○						○						○		
酒々井町				○						○						○		
栄町				○						○						○		
神崎町			○		4回	各戸収集方式				○						○		
多古町			○		不定期	その他				○					○		不定期	その他
東庄町			○		不定期	各戸収集方式				○					○		不定期	各戸収集方式
九十九里町				○						○						○		
芝山町				○						○						○		
横芝光町				○						○						○		
一宮町				○						○						○		
睦沢町				○						○						○		
長生村				○						○						○		
白子町				○						○						○		
長柄町				○						○						○		
長南町				○						○						○		
大多喜町			○		不定期	各戸収集方式			○		不定期	各戸収集方式			○		不定期	各戸収集方式
御宿町			○		不定期	各戸収集方式			○		不定期	各戸収集方式			○		不定期	各戸収集方式
鋸南町				○						○						○		

(5) 収集体制 ②事業系ごみ　その3

市町村名							(資源ごみ)																	
	生ごみ						廃食油						剪定枝						小型家電					
	収集運搬				収集回数(回/月)	収集方式	収集運搬				収集回数(回/月)	収集方式	収集運搬				収集回数(回/月)	収集方式	収集運搬				収集回数(回/月)	収集方式
	直営	委託	許可	無し			直営	委託	許可	無し			直営	委託	許可	無し			直営	委託	許可	無し		
県　合　計			3	51					2	52					5	49			1	1	6	48		
千葉市			○		不定期	各戸収集方式				○					○		不定期	各戸収集方式				○		
銚子市				○						○						○						○		
市川市				○						○						○						○		
船橋市			○		不定期	各戸収集方式				○						○						○		
館山市				○						○						○						○		
木更津市				○						○						○						○		
松戸市				○						○						○					○		不定期	各戸収集方式
野田市				○						○						○						○		
茂原市				○						○						○						○		
成田市				○						○						○						○		
佐倉市				○						○						○						○		
東金市				○						○					○		不定期	各戸収集方式				○		
旭市				○						○						○						○		
習志野市				○						○						○						○		
柏市				○						○						○						○		
勝浦市				○						○						○						○		
市原市				○						○						○						○		
流山市				○						○						○						○		
八千代市				○						○						○						○		
我孫子市				○					○		不定期	各戸収集方式				○						○		
鴨川市				○						○						○					○		不定期	各戸収集方式
鎌ケ谷市				○						○						○						○		
君津市				○						○					○		不定期	各戸収集方式				○		
富津市				○						○						○						○		
浦安市				○						○						○						○		
四街道市				○						○						○						○		
袖ケ浦市				○						○						○						○		
八街市				○						○						○						○		
印西市				○						○						○						○		
白井市				○						○						○						○		
富里市				○						○						○						○		
南房総市				○						○						○			○	○	○		1回	ステーション方式
匝瑳市				○						○						○						○		
香取市				○						○					○		不定期	各戸収集方式				○		
山武市				○						○						○						○		
いすみ市				○						○						○						○		
大網白里市				○						○						○						○		
酒々井町				○						○						○					○		不定期	各戸収集方式
栄町				○						○						○						○		
神崎町				○						○						○						○		
多古町				○						○						○						○		
東庄町				○						○						○						○		
九十九里町				○						○						○						○		
芝山町				○						○						○						○		
横芝光町				○						○						○						○		
一宮町				○						○						○						○		
睦沢町				○						○						○						○		
長生村				○						○						○						○		
白子町				○						○						○						○		
長柄町				○						○						○						○		
長南町				○						○						○						○		
大多喜町			○		不定期	各戸収集方式			○		不定期	各戸収集方式			○		不定期	各戸収集方式			○		不定期	各戸収集方式
御宿町				○						○						○					○		不定期	各戸収集方式
鋸南町				○						○						○						○		

市町村名	その他						その他（危険物など）						粗大ごみ					
	収集運搬				収集回数（回/月）	収集方式	収集運搬				収集回数（回/月）	収集方式	収集運搬				収集回数（回/月）	収集方式
	直営	委託	許可	無し			直営	委託	許可	無し			直営	委託	許可	無し		
県　合　計			8	46					10	44					40	14		
千葉市				○						○						○		
銚子市				○						○					○		不定期	各戸収集方式
市川市				○						○					○		不定期	各戸収集方式
船橋市				○						○					○		不定期	各戸収集方式
館山市				○						○					○		不定期	各戸収集方式
木更津市				○						○					○		不定期	各戸収集方式
松戸市			○		不定期	各戸収集方式				○					○		不定期	各戸収集方式
野田市				○						○						○		
茂原市				○						○					○		不定期	各戸収集方式
成田市			○		不定期	各戸収集方式				○					○		不定期	各戸収集方式
佐倉市				○						○					○		不定期	各戸収集方式
東金市				○						○						○		
旭市				○						○	不定期	各戸収集方式			○		不定期	各戸収集方式
習志野市				○					○						○		不定期	各戸収集方式
柏市				○						○					○		不定期	各戸収集方式
勝浦市				○						○	不定期	各戸収集方式			○		不定期	各戸収集方式
市原市				○					○						○		不定期	各戸収集方式
流山市				○						○					○		不定期	各戸収集方式
八千代市				○						○	不定期	各戸収集方式			○		不定期	各戸収集方式
我孫子市			○		不定期	各戸収集方式			○						○		不定期	各戸収集方式
鴨川市			○		不定期	各戸収集方式				○					○		不定期	各戸収集方式
鎌ケ谷市				○						○	不定期	各戸収集方式				○		
君津市				○					○						○		不定期	各戸収集方式
富津市				○						○	不定期	その他			○		不定期	その他
浦安市				○					○						○		不定期	その他
四街道市				○						○	不定期	各戸収集方式				○		
袖ケ浦市				○					○						○		不定期	各戸収集方式
八街市				○						○						○		
印西市				○						○					○		不定期	各戸収集方式
白井市				○						○					○		不定期	各戸収集方式
富里市				○						○						○		
南房総市				○						○					○		不定期	各戸収集方式
匝瑳市			○		不定期	各戸収集方式				○					○		不定期	各戸収集方式
香取市				○						○	不定期	各戸収集方式				○		
山武市				○					○						○		不定期	各戸収集方式
いすみ市				○						○						○		
大網白里市				○						○						○		
酒々井町				○						○					○		不定期	各戸収集方式
栄町				○						○					○		不定期	各戸収集方式
神崎町				○						○						○		
多古町			○		不定期	その他				○					○		不定期	その他
東庄町				○						○					○		不定期	各戸収集方式
九十九里町				○						○	不定期	各戸収集方式				○		
芝山町				○					○		不定期	各戸収集方式			○		不定期	各戸収集方式
横芝光町				○					○						○		不定期	各戸収集方式
一宮町				○						○					○		不定期	各戸収集方式
睦沢町				○						○					○		不定期	各戸収集方式
長生村				○						○					○		不定期	各戸収集方式
白子町				○						○					○		不定期	各戸収集方式
長柄町				○						○					○		不定期	各戸収集方式
長南町				○						○	不定期	各戸収集方式			○		不定期	各戸収集方式
大多喜町			○		不定期	各戸収集方式			○						○		不定期	各戸収集方式
御宿町			○		不定期	各戸収集方式				○						○		
鋸南町				○						○						○		

Ⅲ　3. ごみ関係　(6) 処理処分の実施形態　その1

市町村名	混合ごみ								可燃ごみ								不燃ごみ								資源ごみ																							
																									紙類（紙パック、紙製容器包装を除く）								紙パック								紙製容器包装							
	中間処理				最終処分				中間処理				最終処分				中間処理				最終処分				中間処理				最終処分				中間処理				最終処分				中間処理				最終処分			
	直営	委託	許可	無し	直営	委託	許可	無し	直営	委託	許可	無し	直営	委託	許可	無し	直営	委託	許可	無し	直営	委託	許可	無し	直営	委託	許可	無し	直営	委託	許可	無し	直営	委託	許可	無し	直営	委託	許可	無し	直営	委託	許可	無し	直営	委託	許可	無し
県合計				54				54	47	9			26	26		3	36	18		4	30	23		4	4	33		17		16		38	4	33		17		16		38	2	29		23		11		43
千葉市				○				○	○				○				○				○							○				○				○				○				○				○
銚子市				○				○	○				○				○				○				○					○			○					○			○					○		
市川市				○				○	○					○			○					○						○				○				○				○				○				○
船橋市				○				○		○				○				○				○						○				○				○				○				○				○
館山市				○				○	○					○						○				○		○				○				○				○					○			○		
木更津市				○				○		○				○			○					○				○						○		○						○		○						○
松戸市				○				○	○					○			○					○				○						○		○						○		○						○
野田市				○				○	○	○				○				○				○				○				○				○				○						○				○
茂原市				○				○	○				○				○				○					○						○		○						○		○						○
成田市				○				○	○					○						○				○		○						○		○						○				○				○
佐倉市				○				○	○							○	○				○							○				○				○				○		○						○
東金市				○				○	○					○			○	○			○							○				○				○				○				○				○
旭市				○				○	○				○							○				○				○				○				○				○				○				○
習志野市				○				○		○				○				○			○							○				○				○				○				○				○
柏市				○				○	○					○			○					○				○						○		○						○		○						○
勝浦市				○				○	○					○			○					○				○						○		○						○		○						○
市原市				○				○	○				○				○				○							○				○				○				○				○				○
流山市				○				○	○					○			○					○						○				○				○				○				○				○
八千代市				○				○	○				○				○				○							○				○				○				○				○				○
我孫子市				○				○	○					○			○					○						○				○				○				○				○				○
鴨川市				○				○	○					○				○			○							○				○				○				○				○				○
鎌ケ谷市				○				○	○					○				○				○				○						○		○						○		○						○
君津市				○				○		○				○			○	○				○				○						○		○						○		○						○
富津市				○				○		○				○				○				○				○						○		○						○		○						○
浦安市				○				○	○					○			○					○			○				○			○	○				○			○	○					○		
四街道市				○				○	○					○				○				○				○				○				○				○				○				○		
袖ケ浦市				○				○		○				○				○				○				○				○				○				○				○				○		
八街市				○				○	○					○						○	○					○				○				○				○				○				○		
印西市				○				○	○				○				○				○					○						○		○						○		○						○
白井市				○				○	○				○				○				○					○						○		○						○		○						○
富里市				○				○		○				○				○				○				○				○				○				○				○				○		
南房総市				○				○	○	○			○	○			○	○			○	○				○				○				○				○				○				○		
匝瑳市				○				○	○				○					○			○					○						○		○						○		○						○
香取市				○				○	○				○				○				○							○				○				○				○				○				○
山武市				○				○	○				○					○				○				○				○				○				○						○				○
いすみ市				○				○	○							○	○				○							○				○				○				○				○				○
大網白里市				○				○	○					○			○	○			○			○				○				○				○				○				○				○
酒々井町				○				○	○					○			○				○							○				○				○				○				○				○
栄町				○				○	○				○				○				○					○						○		○						○		○						○
神崎町				○				○	○				○				○				○					○				○				○				○						○				○
多古町				○				○	○				○					○			○					○						○		○						○		○						○
東庄町				○				○	○				○				○				○					○				○				○				○				○				○		
九十九里町				○				○	○				○					○			○							○				○				○				○				○				○
芝山町				○				○	○				○				○					○			○				○				○				○						○				○
横芝光町				○				○	○				○				○					○			○				○				○				○						○				○
一宮町				○				○	○				○				○				○					○						○		○						○		○						○
睦沢町				○				○	○				○				○				○					○						○		○						○		○						○
長生村				○				○	○				○				○				○					○						○		○						○		○						○
白子町				○				○	○				○				○				○					○						○		○						○		○						○
長柄町				○				○	○				○				○				○					○						○		○						○		○						○
長南町				○				○	○				○				○				○					○						○		○						○		○						○
大多喜町				○				○	○					○			○					○				○				○				○				○				○				○		
御宿町				○				○	○							○		○				○				○						○		○						○				○				○
鋸南町				○				○	○				○				○				○	○				○				○				○				○				○				○		

市町村名	資源ごみ																																															
	金属類								ガラス類								ペットボトル								白色トレイ								容器包装プラスチック（白色トレイを除く）								プラスチック類（白色トレイ、容器包装プラスチックを除く）							
	中間処理				最終処分				中間処理				最終処分				中間処理				最終処分				中間処理				最終処分				中間処理				最終処分				中間処理				最終処分			
	直営	委託	許可	無し	直営	委託	許可	無し	直営	委託	許可	無し	直営	委託	許可	無し	直営	委託	許可	無し	直営	委託	許可	無し	直営	委託	許可	無し	直営	委託	許可	無し	直営	委託	許可	無し	直営	委託	許可	無し	直営	委託	許可	無し	直営	委託	許可	無し
県合計	23	24		8	2	17		36	15	35		5	4	17		34	9	40		5	2	16		37	8	22		24		12		42	3	25		26		10		44		7		47		5		49
千葉市	○							○	○							○				○				○				○				○				○				○				○				○
銚子市	○					○				○				○				○				○			○					○				○				○						○				○
市川市		○						○		○						○		○						○		○						○		○						○				○				○
船橋市		○						○		○						○		○						○				○				○				○				○				○				○
館山市		○				○				○				○				○				○				○				○				○				○						○				○
木更津市		○						○		○						○		○						○		○						○		○						○				○				○
松戸市	○							○	○							○		○						○	○							○	○							○				○				○
野田市		○				○				○				○				○				○						○				○		○				○						○				○
茂原市	○							○		○						○		○						○				○				○				○				○				○				○
成田市	○					○			○					○			○							○				○				○		○						○				○				○
佐倉市	○							○				○				○		○						○		○						○		○						○				○				○
東金市				○				○				○				○				○				○				○				○				○				○				○				○
旭市	○							○	○							○	○							○				○				○				○				○				○				○
習志野市		○						○		○						○		○						○		○						○				○				○				○				○
柏市		○						○		○						○		○						○		○						○		○						○				○				○
勝浦市				○				○		○						○		○						○		○				○				○				○				○				○		
市原市	○				○				○				○							○				○				○				○				○				○				○				○
流山市				○				○				○				○	○							○	○							○	○							○				○				○
八千代市	○							○	○							○	○							○				○				○				○				○				○				○
我孫子市				○				○	○							○		○						○		○						○		○						○				○				○
鴨川市				○				○		○						○		○						○	○							○				○				○				○				○
鎌ケ谷市		○						○		○						○		○						○		○						○		○						○				○				○
君津市	○							○		○						○		○						○		○						○		○						○				○				○
富津市		○						○		○						○		○						○		○						○		○						○				○				○
浦安市	○					○			○					○			○					○			○					○						○				○				○				○
四街道市		○				○				○				○				○				○						○				○				○				○				○				○
袖ケ浦市		○				○				○				○				○				○						○				○				○				○				○				○
八街市		○				○				○				○				○				○				○				○				○				○				○				○		
印西市		○						○		○						○		○						○		○						○		○						○				○				○
白井市		○						○		○						○		○						○				○				○		○						○		○						○
富里市		○				○				○				○				○				○				○				○				○				○				○				○		
南房総市		○				○				○				○				○				○				○				○				○				○				○				○		
匝瑳市		○						○		○						○		○						○		○						○		○						○				○				○
香取市	○							○	○							○		○						○		○						○		○						○				○				○
山武市		○				○				○				○				○				○				○				○						○				○				○				○
いすみ市	○	○						○	○				○					○						○				○				○				○				○				○				○
大網白里市				○				○				○				○				○				○				○				○				○				○				○				○
酒々井町				○				○	○				○					○			○							○				○				○				○				○				○
栄町		○						○		○						○		○						○		○						○		○						○				○				○
神崎町	○					○			○					○				○				○						○				○	○					○						○				○
多古町		○						○		○						○		○						○		○						○		○						○				○				○
東庄町		○				○				○				○				○				○				○				○				○				○						○				○
九十九里町				○				○				○				○				○				○				○				○				○				○				○				○
芝山町	○					○			○					○			○					○			○					○						○				○				○				○
横芝光町	○					○			○					○			○					○			○					○						○				○				○				○
一宮町	○							○		○						○		○						○				○				○				○				○				○				○
睦沢町	○							○		○						○		○						○				○				○				○				○				○				○
長生村	○							○		○						○		○						○				○				○				○				○				○				○
白子町	○							○		○						○		○						○				○				○				○				○				○				○
長柄町	○							○		○						○		○						○				○				○				○				○				○				○
長南町	○							○		○						○		○						○				○				○				○				○				○				○
大多喜町		○				○				○				○			○					○			○					○				○				○				○				○		
御宿町		○						○		○						○		○						○		○						○		○						○		○						○
鋸南町	○				○	○			○	○			○	○			○				○	○						○				○				○				○				○				○

(6)処理処分の実施形態　その2

市町村名	資源ごみ																																															
	布類								生ごみ								廃食油								剪定枝								小型家電								その他							
	中間処理				最終処分				中間処理				最終処分				中間処理				最終処分				中間処理				最終処分				中間処理				最終処分				中間処理				最終処分			
	直営	委託	許可	無し	直営	委託	許可	無し	直営	委託	許可	無し	直営	委託	許可	無し	直営	委託	許可	無し	直営	委託	許可	無し	直営	委託	許可	無し	直営	委託	許可	無し	直営	委託	許可	無し	直営	委託	許可	無し	直営	委託	許可	無し	直営	委託	許可	無し
県合計	2	34		18		13		41	1	2	2	50		1		53	1	6		47		4		50		8	2	45		2		52	8	16		31	3	15		38	4	12		38		10		44
千葉市				○				○		○	○					○				○				○		○	○					○				○				○				○				○
銚子市				○				○				○				○				○				○				○				○				○				○				○				○
市川市				○				○				○				○				○				○		○						○				○				○				○				○
船橋市				○				○			○					○				○				○				○				○	○							○				○				○
館山市				○				○				○				○				○				○				○				○				○				○				○				○
木更津市		○						○				○				○				○				○		○						○				○				○				○				○
松戸市		○						○				○				○				○				○				○				○	○					○			○							○
野田市		○				○						○				○				○				○		○						○		○				○				○				○		
茂原市		○						○				○				○				○				○				○				○				○				○				○				○
成田市		○						○				○				○		○				○						○				○				○				○		○				○		
佐倉市				○				○				○				○				○				○				○				○	○							○				○				○
東金市				○				○				○				○				○				○			○					○				○				○				○				○
旭市				○				○				○				○				○				○				○				○				○				○				○				○
習志野市				○				○				○				○				○				○				○				○				○				○				○				○
柏市		○						○				○				○				○				○				○				○				○				○				○				○
勝浦市		○						○				○				○				○				○				○				○				○				○				○				○
市原市				○				○				○				○				○				○				○				○				○				○				○				○
流山市				○				○				○				○				○				○				○				○				○				○				○				○
八千代市				○				○				○				○				○				○				○				○				○				○				○				○
我孫子市		○						○	○							○				○				○				○				○		○						○		○						○
鴨川市		○						○				○				○				○				○				○				○		○						○		○						○
鎌ケ谷市		○						○				○				○				○				○				○				○				○				○				○				○
君津市		○						○				○				○				○				○		○						○				○				○				○				○
富津市		○						○				○				○				○				○				○				○				○				○				○				○
浦安市		○				○						○				○		○				○						○				○		○				○						○				○
四街道市		○				○						○				○		○				○						○				○				○				○				○				○
袖ケ浦市		○				○						○				○				○				○				○				○		○				○						○				○
八街市				○				○				○				○		○						○				○				○		○						○		○						○
印西市		○						○				○				○		○						○				○				○		○				○						○				○
白井市		○						○				○				○		○						○				○				○		○						○				○				○
富里市		○				○						○				○				○				○		○				○				○				○				○				○		
南房総市		○				○						○				○				○				○				○				○	○	○			○	○				○				○		
匝瑳市		○						○				○				○				○				○				○				○				○				○		○						○
香取市				○				○				○				○				○				○		○						○		○						○				○				○
山武市		○				○						○				○				○				○				○				○		○				○				○				○		
いすみ市				○				○				○				○				○				○				○				○				○				○				○				○
大網白里市				○				○				○				○				○				○				○				○				○				○				○				○
酒々井町				○				○				○				○				○				○				○				○	○				○				○					○		
栄町		○						○				○				○				○				○				○				○		○				○						○				○
神崎町		○				○						○				○				○				○				○				○		○				○						○				○
多古町		○						○				○				○				○				○				○				○				○				○		○						○
東庄町		○				○						○				○				○				○				○				○		○				○						○				○
九十九里町				○				○				○				○				○				○				○				○				○				○	○					○		
芝山町	○					○						○				○				○				○				○				○	○					○			○					○		
横芝光町	○					○						○				○				○				○				○				○	○					○						○				○
一宮町		○						○				○				○				○				○				○				○				○				○				○				○
睦沢町		○						○				○				○				○				○				○				○				○				○				○				○
長生村		○						○				○				○				○				○				○				○				○				○				○				○
白子町		○						○				○				○				○				○				○				○				○				○				○				○
長柄町		○						○				○				○				○				○				○				○				○				○				○				○
長南町		○						○				○				○				○				○				○				○				○				○				○				○
大多喜町		○				○				○				○			○					○				○				○				○				○				○				○		
御宿町		○						○				○				○				○				○				○				○				○				○		○				○		
鋸南町		○				○						○				○				○				○				○				○	○				○	○						○				○

市町村名	その他 (危険物など)								粗大ごみ							
	中間処理				最終処分				中間処理				最終処分			
	直営	委託	許可	無し	直営	委託	許可	無し	直営	委託	許可	無し	直営	委託	許可	無し
県合計	5	28		21	1	23		31	43	14		1	24	23		10
千葉市		○						○	○				○			
銚子市				○				○	○				○			
市川市		○						○	○					○		
船橋市	○					○			○					○		
館山市				○				○	○				○	○		
木更津市				○				○	○					○		
松戸市	○					○			○					○		
野田市		○				○			○	○				○		
茂原市		○				○			○				○			
成田市				○				○	○							○
佐倉市				○				○	○							○
東金市		○				○			○							○
旭市				○				○	○				○			
習志野市		○			○					○						○
柏市		○				○			○					○		
勝浦市				○				○	○					○		
市原市		○						○	○				○			
流山市		○				○			○					○		
八千代市	○					○			○				○			
我孫子市		○						○	○							○
鴨川市				○				○		○				○		
鎌ケ谷市				○				○		○				○		
君津市		○						○	○	○				○		
富津市		○						○		○				○		
浦安市		○				○				○				○		
四街道市		○				○			○					○		
袖ケ浦市		○				○				○				○		
八街市				○				○	○				○			
印西市		○						○	○				○			
白井市		○				○			○				○			
富里市				○				○		○				○		
南房総市				○				○	○				○			
匝瑳市				○				○	○				○			
香取市		○						○	○							○
山武市		○				○				○				○		
いすみ市				○				○	○	○			○	○		
大網白里市		○				○		○	○							○
酒々井町				○				○	○				○			
栄町		○						○	○				○			
神崎町				○				○				○				○
多古町				○				○	○				○			
東庄町				○				○	○				○			
九十九里町				○				○	○							○
芝山町	○					○			○					○		
横芝光町	○					○			○					○		
一宮町		○				○			○				○			
睦沢町		○				○			○				○			
長生村		○				○			○				○			
白子町		○				○			○				○			
長柄町		○				○			○				○			
長南町		○				○			○				○			
大多喜町		○				○				○				○		
御宿町				○				○		○						○
鋸南町				○				○	○	○			○	○		

Ⅲ　3．ごみ関係　(7) ごみ手数料の状況

空欄　無料、○有料（一部有料も含む）、－収集受入なし

市町村名	可燃ごみ				不燃ごみ				資源ごみ																											
									紙類（紙パック、紙製容器包装を除く）				紙パック				紙製容器包装				金属類				ガラス類				ﾍﾟｯﾄﾎﾞﾄﾙ				白色ﾄﾚｲ			
	生活系		事業系		生活系		事業系		生活系		事業系		生活系		事業系		生活系		事業系		生活系		事業系		生活系		事業系		生活系		事業系		生活系		事業系	
	収集	直搬	収集	直搬	収集	直搬	収集	直搬	収集	直搬	収集	直搬	収集	直搬	収集	直搬	収集	直搬	収集	直搬	収集	直搬	収集	直搬	収集	直搬	収集	直搬	収集	直搬	収集	直搬	収集	直搬	収集	直搬
県合計	36	47	54	54	16	42	40	38	6	17	16	20	6	16	13	18	3	13	12	15	11	31	24	28	11	28	24	26	11	25	20	26	8	16	12	15
千葉市	○	○	○	○	○	○																○				○				○						
銚子市	○	○	○	○	○	○	○	○		○	○	○		○	○	○		○	○	○	○	○	○	○	○	○	○	○	○	○	○	○		○	○	○
市川市		○	○	○		○	○	○																												
船橋市			○	○																			○				○				○					
館山市	○	○	○	○							○				○				○			○				○										
木更津市	○	○	○	○	○	○	○	○		○		○		○		○		○		○		○	○	○		○	○	○		○	○	○		○	○	○
松戸市		○	○	○		○	○	○														○	○	○		○	○	○						○		
野田市	○	○	○	○	○	○	○																													
茂原市	○	○	○	○		○	○	○																												
成田市			○	○							○	○			○	○							○	○			○	○			○	○				
佐倉市		○	○	○		○	○	○														○	○	○		○	○	○								
東金市	○	○	○	○		○	○															○		○						○		○				
旭市	○	○	○	○																	○	○	○	○	○	○	○	○	○	○	○	○	○	○	○	○
習志野市		○	○	○		○	○	○		○	○	○		○	○	○		○	○	○		○	○	○		○	○	○		○	○	○		○	○	○
柏市		○	○	○		○	○	○		○				○				○				○				○				○					○	○
勝浦市	○	○	○	○			○	○			○	○			○	○			○	○							○	○			○	○			○	○
市原市		○	○	○		○	○	○		○				○								○				○				○						
流山市		○	○	○		○	○	○																						○				○		
八千代市	○	○	○	○	○	○					○	○			○	○			○	○				○				○				○				
我孫子市		○	○	○		○	○	○		○	○	○		○	○	○		○	○	○		○	○	○		○	○	○		○	○	○		○	○	○
鴨川市	○	○	○	○			○	○			○	○			○	○			○	○			○	○			○	○			○	○			○	○
鎌ケ谷市			○	○																			○				○									
君津市	○	○	○	○	○	○	○	○																												
富津市	○	○	○	○	○	○	○	○		○	○	○		○				○			○	○	○	○	○	○	○	○	○	○	○	○	○	○		
浦安市		○	○	○		○	○	○		○	○	○										○	○	○		○	○	○		○	○	○				
四街道市		○	○	○		○				○				○				○				○				○				○				○		
袖ケ浦市	○	○	○	○	○	○	○	○			○	○			○	○			○	○			○	○			○	○			○	○				
八街市			○	○								○				○				○				○							○	○				
印西市			○	○			○	○																												
白井市			○	○			○	○																												
富里市		○	○	○		○	○	○		○		○		○		○		○		○		○	○	○		○	○	○		○	○	○		○		
南房総市	○	○	○	○		○		○		○		○		○		○		○		○		○		○		○		○		○		○		○		○
匝瑳市	○	○	○	○	○	○	○	○	○	○	○	○	○	○	○	○	○	○	○	○	○	○	○	○	○	○	○	○	○	○	○	○	○	○	○	○
香取市	○	○	○	○		○	○	○														○	○	○		○	○	○			○	○				
山武市	○	○	○	○	○	○			○				○								○	○			○	○			○	○			○	○		
いすみ市	○	○	○	○	○	○	○	○													○	○	○	○	○	○	○	○	○	○	○	○				
大網白里市	○	○	○	○		○	○				○											○	○							○		○				
酒々井町		○	○	○		○	○	○														○	○	○		○	○	○								
栄町	○		○	○	○		○	○	○				○				○				○				○				○				○			
神崎町	○	○	○	○	○	○	○	○													○	○	○	○	○	○	○	○	○							
多古町	○	○	○	○	○	○	○	○	○	○	○	○	○	○	○	○	○	○	○	○	○	○	○	○	○	○	○	○	○	○	○	○	○	○	○	○
東庄町	○	○	○	○		○	○	○		○	○	○		○	○	○		○	○	○		○	○	○		○	○	○		○	○	○			○	○
九十九里町	○	○	○	○		○																○		○						○		○				
芝山町	○	○	○	○	○	○	○	○	○	○		○	○	○		○					○	○		○	○	○		○	○	○		○	○	○		○
横芝光町	○	○	○	○	○	○	○	○	○	○		○	○	○		○					○	○		○	○	○		○	○	○		○	○	○		○
一宮町	○	○	○	○		○	○	○																												
睦沢町	○	○	○	○		○	○	○																												
長生村	○	○	○	○		○	○	○																												
白子町	○	○	○	○		○	○	○																												
長柄町	○	○	○	○		○	○	○																												
長南町	○	○	○	○		○	○	○																												
大多喜町	○	○	○	○		○	○	○			○	○			○	○			○	○		○	○	○		○	○	○			○	○			○	○
御宿町	○	○	○	○																																
鋸南町	○	○	○	○		○				○				○				○				○				○				○						

空欄　無料、○有料（一部有料も含む）、－収集受入なし

市町村名	資源ごみ																																											
	容器包装プラスチック（白色トレイを除く）				プラスチック類（白色トレイ、容器包装プラスチックを除く）				布類				生ごみ				廃食油				剪定枝				小型家電				その他				その他（危険物など）				粗大ごみ			
	生活系		事業系		生活系		事業系		生活系		事業系		生活系		事業系		生活系		事業系		生活系		事業系		生活系		事業系		生活系		事業系		生活系		事業系		生活系		事業系	
	収集	直搬	収集	直搬	収集	直搬	収集	直搬	収集	直搬	収集	直搬	収集	直搬	収集	直搬	収集	直搬	収集	直搬	収集	直搬	収集	直搬	収集	直搬	収集	直搬	収集	直搬	収集	直搬	収集	直搬	収集	直搬	収集	直搬	収集	直搬	収集	直搬
県合計	6	12	11	12		4	2	3	6	14	12	15		3	3	3		3	2	2	1	8	5	7	3	12	4	7	3	10	7	9	5	19	9	13	41	47	39	44
千葉市															○	○						○	○	○										○			○	○		○
銚子市	○	○	○	○																																	○	○	○	○
市川市																																		○			○	○	○	○
船橋市															○	○																					○	○	○	○
館山市																																					○	○	○	○
木更津市		○	○	○						○	○	○		○								○															○	○	○	○
松戸市		○																								○	○	○		○	○	○		○			○	○	○	○
野田市																								○													○	○		○
茂原市																																						○	○	○
成田市			○	○							○	○																			○	○							○	○
佐倉市																										○											○	○	○	○
東金市																							○	○										○			○	○		○
旭市	○	○	○	○																																	○	○	○	○
習志野市										○	○	○														○								○	○	○	○	○	○	○
柏市			○	○																														○			○		○	○
勝浦市			○	○			○	○			○	○																											○	○
市原市										○																								○	○	○	○	○	○	○
流山市		○																																○		○	○	○	○	○
八千代市											○	○																					○	○		○	○	○	○	○
我孫子市		○	○	○						○	○	○						○	○	○										○	○	○		○	○	○	○	○	○	○
鴨川市											○	○														○	○	○			○	○					○	○	○	○
鎌ケ谷市																																					○	○		
君津市																					○	○	○	○											○	○	○	○	○	○
富津市	○	○								○																								○			○	○	○	○
浦安市																																		○	○	○	○	○	○	○
四街道市		○				○				○				○				○				○				○				○				○			○	○		
袖ケ浦市											○	○																							○	○	○	○	○	○
八街市																																					○			
印西市																																							○	○
白井市																																					○	○	○	○
富里市		○				○				○				○				○				○				○				○				○			○	○		
南房総市		○		○		○		○		○		○														○		○		○		○					○	○	○	○
匝瑳市	○	○	○	○					○	○	○	○																	○	○	○	○				○	○	○	○	
香取市																						○	○	○														○		
山武市									○																								○	○			○	○		
いすみ市																																					○	○		○
大網白里市																																		○			○	○		○
酒々井町																									○	○	○	○									○	○	○	○
栄町	○								○																								○				○		○	○
神崎町																																								
多古町	○	○	○	○					○	○	○	○																	○	○	○	○				○	○	○	○	○
東庄町			○	○						○	○	○										○		○				○									○	○	○	○
九十九里町																														○							○	○		○
芝山町									○	○		○													○	○			○	○		○	○	○	○	○	○	○	○	○
横芝光町									○	○		○													○	○		○					○	○	○	○	○	○	○	○
一宮町																																						○	○	○
睦沢町																																						○	○	○
長生村																																						○	○	○
白子町																																						○	○	○
長柄町																																						○	○	○
長南町																																						○	○	○
大多喜町			○	○		○	○	○			○	○			○	○			○	○		○	○	○		○	○	○		○	○	○		○	○	○		○	○	○
御宿町																																					○	○		
鋸南町										○																○											○	○		

Ⅲ　3．ごみ関係　(8) 可燃ごみの組成

整理番号	市町村・一部事務組合名	施設名称	ごみ組成分析結果(乾ベース、年平均) 合計 (%)	紙・布類 (%)	ビニール、合成樹脂、ゴム、皮革類 (%)	木、竹、わら類 (%)	厨芥類 (%)	不燃物類 (%)	その他 (%)	単位容積重量 (kg/m³)	三成分 水分 (%)	可燃分 (%)	灰分 (%)	低位発熱量 (計算値) (kJ/kg)	(実測値) (kJ/kg)
	県平均		100.0	46.3	26.2	7.9	14.5	1.8	3.3	144.3	41.8	43.6	14.6	8,668	10,805
1	千葉市	北清掃工場	100	50.9	30.6	5.4	6.8	1.4	4.9	130	39.6	54	6.4	9,190	11,270
2	千葉市	新港清掃工場	100	50.4	28.8	6.3	11.5	0.9	2.1	189	46.8	48.2	5	7,900	9,800
3	銚子市	銚子市清掃センター(焼却施設)	100	43.9	24.7	18.9	9.2	0.6	2.7	119.75	42.47	51.98	5.55	8,710	10,707
4	市川市	市川市クリーンセンター(ごみ焼却処理施設)	100	50.5	27.4	7.2	6.8	4.6	3.5	137	39.2	53.7	7.1	9,133	11,183
5	船橋市	船橋市北部清掃工場	100	44.7	32.6	11.3	6.7	0.9	3.8	145.8	48.4	4.4	47.2	7,657	9,703
6	船橋市	船橋市南部清掃工場	100	51.3	27.2	7	5.1	2.1	7.3	129.8	37.2	55.8	7	9,572	11,306
7	館山市	館山市清掃センター	100	35.8	21.9	20.8	9.4	4.3	7.8	153.2	41.8	47.6	10.6	7,910	10,125
8	松戸市	松戸市和名ヶ谷クリーンセンター	100	39.5	30.4	3.2	21.8	1.1	4	159	36.1	52.7	11.2	9,000	12,700
9	野田市	野田市清掃工場	100	59.5	14.2	12.4	7.2	2.9	3.8	170	45.4	6.8	47.8	7,883	8,135
10	成田市	成田富里いずみ清掃工場	100	48.74	32.84	7.54	7.24	2.02	1.62	136	38	55.25	6.75	9,451	12,193
11	旭市	旭市クリーンセンター焼却施設	100	42	22.5	3.6	26.9	0.9	4.1	151.3	37.9	50.8	11.3	8,630	11,875
12	習志野市	芝園清掃工場	100	47.6	35.4	3.7	9.4	2.8	1.1	96.75	37.9	55.4	6.7	13,498	12,515
13	柏市	柏市清掃工場	100	37.3	24.8	15.6	14	3.1	5.2	200	48.6	43.2	8.2	6,950	9,283
14	柏市	柏市第二清掃工場	100	48.2	27.4	10.2	9.8	1.1	3.3	206.25	50	46	4	7,398	8,908
15	勝浦市	勝浦市クリーンセンター	100	38.6	26.3	7.5	17.6	4.8	5.2	144	47.7	42.8	9.5	6,860	9,510
16	市原市	市原市福増クリーンセンター第一工場	100	51.5	30.3	3	13.2	1.2	0.8	169.8	44.8	50.6	4.6	8,070	10,653
17	市原市	市原市福増クリーンセンター第二工場	100	44.8	35.7	6.6	11.4	0.9	0.6	160.8	46.5	49.4	4.1	8,140	10,880
18	流山市	流山市クリーンセンターごみ焼却施設	100	48	23.8	13.3	8	1.2	5.7	194	45.1	48.2	6.7	7,900	9,500
19	八千代市	八千代市清掃センター(3号炉)	100	44	28.2	8.9	13.1	2.4	3.4	127	42.8	50.8	6.4	8,498	10,758
20	八千代市	八千代市清掃センター(1・2号炉)	100	44	33.9	5.3	12	2.4	2.4	124.3	38.8	53.7	7.5	9,125	11,145
21	我孫子市	我孫子市クリーンセンター(1号炉)	100	41	32	3	17	4	3	50	43	46	11	7,318	10,530
22	我孫子市	我孫子市クリーンセンター(2号炉)													
23	鴨川市	鴨川清掃センター	100	41.1	27.2	11.6	18.1	1	1	185.3	47.7	7	45.3	7,338	8,748
24	浦安市	浦安市クリーンセンター(ごみ処理施設)	100	45.9	29.9	5	14.5	2.1	2.6	114.7	40.2	53.2	6.6	9,022	11,597
25	四街道市	四街道市クリーンセンターごみ焼却施設	100	51.5	11.9	8.0	28.0	0.1	0.6	144.8	48	47.3	4.7	7,696	9,146
26	八街市	八街市クリーンセンター	100	52.6	23.2	6.0	15.5	1.8	1	117.8	36.3	7.4	56.3	9,690	12,485
27	いすみ市	いすみクリーンセンター	100	39.8	13.7	10.9	29.9	1.5	4.2	180	45.5	8.3	46.2	7,563	10,215
28	御宿町	御宿町清掃センター	100	41.2	33.4	6.6	14	2	2.8	85.3	40.2	7.2	52.6	8,915	12,253

整理番号	市町村・一部事務組合名	施設名称	ごみ組成分析結果（乾ベース、年平均）							単位容積重量	三成分			低位発熱量	
			合計	紙・布類	ビニール、合成樹脂、ゴム、皮革類	木、竹、わら類	厨芥類	不燃物類	その他		水分	可燃分	灰分	（計算値）	（実測値）
			(%)	(%)	(%)	(%)	(%)	(%)	(%)	(kg/m^3)	(%)	(%)	(%)	(kJ/kg)	
29	鋸南地区環境衛生組合	大谷クリーンセンター	100	50.5	25	11	9.6	1	2.9	154	32.4	59.2	8.4	10,358	13,123
30	佐倉市、酒々井町清掃組合	酒々井リサイクル文化センター焼却処理施設（AB系）	100	56.5	16.1	4.9	22.2	0	0.3	151	49.4	46.7	3.9	7,555	8,858
31	佐倉市、酒々井町清掃組合	酒々井リサイクル文化センター焼却処理施設（C系）													
32	佐倉市、酒々井町清掃組合	酒々井リサイクル文化センター焼却処理施設（D系）													
33	東金市外三市町清掃組合	東金市外三市町環境クリーンセンター（焼却施設）	100	54.95	24.22	9.25	7.65	1.68	2.25	98	38.7	55.5	5.8	9,478	11,250
34	山武郡市環境衛生組合	ごみ焼却施設	100	39.9	27.6	9.8	16.4	1	5.3	131	45	47.7	7.3	7,848	10,105
35	柏・白井・鎌ヶ谷環境衛生組合	クリーンセンターしらさぎ	100	45	22.2	3.6	24	0.9	4.3	161.3	37	51.9	11.1	8,838	11,625
36	匝瑳市ほか二町環境衛生組合	匝瑳市ほか二町環境衛生組合松山清掃工場	100	54.6	25.8	5	12.1	1	1.5	144	37.2	56.2	6.6	9,668	10,655
37	長生郡市広域市町村圏組合	環境衛生センターごみ処理場(3号炉)	100	42.7	24.9	3.5	23.4	1.2	4.3	151	36.8	52.1	11.1	8,888	12,150
38	長生郡市広域市町村圏組合	環境衛生センターごみ処理場(1,2号炉)													
39	香取広域市町村圏事務組合	伊地山クリーンセンター	100	45.3	19.6	2	27.8	0.9	4.4	152	37.3	51.3	11.4	11,300	11,800
40	印西地区環境整備事業組合	印西クリーンセンター	100	41.5	28.5	5.8	16.1	2.7	5.4	131.8	35.1	52.9	12	9,093	12,300

ごみの組成分析結果は昭和52年11月4日付け環整95「一般廃棄物処理事業に対する指導に伴う留意事項について」に基づき、市町村及び一部事務組合が実施しているごみの種類組成分析結果の1年間の平均値である。

Ⅲ　３．ごみ関係（９）市町村別ごみ収集運搬体制・処理体制（生活系ごみ）

千葉市・・・・・・・・・・・ P99
銚子市・・・・・・・・・・・ P100
市川市・・・・・・・・・・・ P101
船橋市・・・・・・・・・・・ P102
館山市・・・・・・・・・・・ P103
木更津市・・・・・・・・・・ P104
松戸市・・・・・・・・・・・ P105
野田市・・・・・・・・・・・ P106
茂原市・・・・・・・・・・・ P107
成田市・・・・・・・・・・・ P108
佐倉市・・・・・・・・・・・ P109
東金市・・・・・・・・・・・ P110
旭市・・・・・・・・・・・・ P111
習志野市・・・・・・・・・・ P112
柏市　（旧柏市域）・・・・・ P113
〃　　（旧沼南町域）・・・・ P114
勝浦市・・・・・・・・・・・ P115
市原市・・・・・・・・・・・ P116
流山市・・・・・・・・・・・ P117
八千代市・・・・・・・・・・ P118
我孫子市・・・・・・・・・・ P119
鴨川市・・・・・・・・・・・ P120
鎌ケ谷市・・・・・・・・・・ P121
君津市・・・・・・・・・・・ P122
富津市・・・・・・・・・・・ P123
浦安市・・・・・・・・・・・ P124
四街道市・・・・・・・・・・ P125
袖ケ浦市・・・・・・・・・・ P126
八街市・・・・・・・・・・・ P127
印西市・・・・・・・・・・・ P128
白井市・・・・・・・・・・・ P129
富里市・・・・・・・・・・・ P130
南房総市（旧富浦町域）・・・P131
〃　　（旧富山町域）・・・P132
〃　　（旧三芳村域）・・・P133
〃　　（旧白浜町域）・・・P134
〃　　（旧千倉町域）・・・P135
〃　　（旧丸山町域）・・・P136
〃　　（旧和田町域）・・・P137
匝瑳市・・・・・・・・・・・ P138
香取市（旧佐原市域）・・・・P139
〃　　（旧小見川町域）・・・P140
〃　　（旧山田町域）・・・・P141
〃　　（旧栗源町域）・・・・P142
山武市（旧成東町域）・・・・P143
〃　　（旧山武町域）・・・・P144
〃　　（旧蓮沼村域）・・・・P145
〃　　（旧松尾町域）・・・・P146
いすみ市（旧大原町域）・・・P147
〃　　（旧夷隅町域・旧岬町域）
・・・・P148
大網白里市・・・・・・・・・ P149
酒々井町・・・・・・・・・・ P150
栄町・・・・・・・・・・・・ P151
神崎町・・・・・・・・・・・ P152
多古町・・・・・・・・・・・ P153
東庄町・・・・・・・・・・・ P154
九十九里町・・・・・・・・・ P155
芝山町・・・・・・・・・・・ P156
横芝光町（旧横芝町域）・・・P157
〃　　（旧光町域）・・・・P158
一宮町・・・・・・・・・・・ P159
睦沢町・・・・・・・・・・・ P160
長生村・・・・・・・・・・・ P161
白子町・・・・・・・・・・・ P162
長柄町・・・・・・・・・・・ P163
長南町・・・・・・・・・・・ P164
大多喜町・・・・・・・・・・ P165
御宿町・・・・・・・・・・・ P166
鋸南町・・・・・・・・・・・ P167

【千葉市】　　ごみ収集運搬体制･処理体制　(生活系ごみ)

収集										処理					備考
ごみの分別種類			有料化			方式	出し方	収集回数	収集者の区分	①搬入先		②処理			
実態調査での区分	各市町村での呼び方	分別数	有無	制度	料金					搬入場所	搬入場所での状態	処理を行う場所	処理内容	処理残渣の行方	
可燃ごみ	可燃ごみ	1	有	袋制	45ℓ36円 30ℓ24円 20ℓ16円 10ℓ8円 5ℓ4円 (5種類)	ST	指定袋 (可燃)	2回/週	委託	①北清掃工場 ②新港清掃工場	直接ごみピットへ	搬入先と同じ	焼却	焼却残渣埋立 焼却残渣資源化	
不燃ごみ	不燃ごみ	2	有	袋制	20ℓ16円 10ℓ8円 (2種類)	ST	指定袋 (不燃)	2回/月	委託	新浜リサイクルセンター	選別、処理	搬入先と同じ うち消火器等処理困難物→民間業者委託	選別、破砕、再生 処理困難物→一部資源化	処理残渣再資源化、一部埋立	刃物、割れたガラス等は紙に包むなど危険防止の処置をし、中身を表示して出す 鉄類を回収、売却
資源ごみ　紙	新聞	3	無	-	-	ST	種類ごとに分けひもで縛る	1回/週	協定	再生事業者	直接資源化	搬入先と同じ	資源化	-	
	雑誌	4								再生事業者	直接資源化	搬入先と同じ	資源化	-	
	雑紙	5								再生事業者	直接資源化	搬入先と同じ	資源化	-	
	段ボール	6								再生事業者	直接資源化	搬入先と同じ	資源化	-	
	紙パック	7								再生事業者	直接資源化	搬入先と同じ	資源化	-	
資源ごみ　金属	カン	8	無	-	-	ST	青のコンテナ	1回/週	委託	新浜リサイクルセンター	選別、処理	搬入先と同じ	選別、圧縮	-	･カセット式ガスボンベ、スプレー缶類は有害ごみ(危険物)
資源ごみ　ガラス	無色ビン	9	無	-	-	ST	白のコンテナ	1回/週	委託	新浜リサイクルセンター	選別、処理	搬入先と同じ	選別、破砕	-	化粧品など食用品以外のビンは不燃物
	茶色ビン	10				ST	茶のコンテナ	1回/週	委託	新浜リサイクルセンター	選別、処理	搬入先と同じ	選別、破砕	-	
	その他ビン	11				ST	黒のコンテナ	1回/週	委託	新浜リサイクルセンター	選別、処理	搬入先と同じ	選別、破砕	その他色びんは再商品化事業者へ(容リルート)	生きびん含む
資源ごみ　PET	ペットボトル	12	無	-	-	ST	専用ネット(袋)	1回/週	委託	新浜リサイクルセンター	保管	民間業者	選別、圧縮、梱包	圧縮梱包品を再商品化事業者へ(容リルート)	
資源ごみ　プラ	-	-	―	-	-	-	-	-	-	-	-	-	-	-	-
資源ごみ　その他	布類	13	無	-	-	ST	透明な袋	1回/週	協定	再生事業者	直接資源化	搬入先と同じ	資源化	-	
	木の枝	14	無	-	-	ST	ひもで束ねる	2回/月	委託	民間業者 新浜リサイクルセンター	処理 保管	民間業者	資源化	破袋残渣焼却(可燃)	
	刈り草･葉	15	無	-	-	ST	透明な袋	2回/月	委託	民間業者 新浜リサイクルセンター	処理 保管	民間業者	資源化	破袋残渣焼却(可燃)	
その他(有害等)	水銀入り体温計･血圧計	16	無	-	-	ST	透明な袋	2回/月	委託	新浜リサイクルセンター	保管	民間業者	資源化		品目ごとに袋をわける 割れた蛍光灯は不燃ごみ
	乾電池	17				ST	透明な袋	2回/月	委託	新浜リサイクルセンター	保管	民間業者	資源化		
	使い捨てガスライター	18				ST	透明な袋	2回/月	委託	新浜リサイクルセンター	保管	清掃工場	焼却	焼却残渣埋立	
	カセット式ガスボンベ、スプレー缶	19				ST	透明な袋	2回/月	委託	新浜リサイクルセンター	保管	民間業者	一部資源化		
	蛍光灯	20				ST	割れない処置	2回/月	委託	新浜リサイクルセンター	保管	民間業者	資源化		
粗大ごみ	粗大ごみ	21	有	従量制	390円 780円 1,170円 1,560円(4段階)	戸別	納付券を貼り、決められた場所へ出す	不定期	委託･直営	新浜リサイクルセンター	選別、処理	搬入先と同じ	選別、破砕、再生	処理残渣焼却(可燃) 処理残渣再資源化、一部埋立(不燃)	鉄類を回収、売却
合計	21分別														

＜市町村が関与しない拠点回収＞

品目	出し方
白色トレイ	回収協力店の回収ボックスへ
充電式電池	電気店、スーパー等の「リサイクルBOX」へ
ボタン型電池	電気店、時計店等の「ボタン電池回収箱」へ
自動車用バッテリー	「使用済みバッテリーリサイクル協力店」のステッカーが貼ってあるカー用品店、ガソリンスタンドへ

【銚子市】　ごみ収集運搬体制･処理体制 （生活系ごみ）

収集										処理					備考
ごみの分別種類			有料化			方式	出し方	収集回数	収集者の区分	①搬入先		②処理			
実態調査での区分	各市町村での呼び方	分別数	有無	制度	料金					搬入場所	搬入場所での状態	処理を行う場所	処理内容	処理残渣の行方	
可燃ごみ	可燃ごみ	1	有	従量制	ごみ処理手数料（指定袋） 大46.6円/枚 中31.9円/枚 小17.7円/枚	ST	指定袋（可燃）	2回/週	委託	銚子市清掃センター（焼却施設）	直接ごみピットへ	搬入先と同じ	焼却	【焼却残渣埋立】 【焼却残渣資源】	
不燃ごみ	不燃ごみ	2	有	従量制	ごみ処理手数料（指定袋） 大46.6円/枚	ST	指定袋（不燃）	2回/月	委託	銚子市清掃センター（粗大ごみ処理施設）	仮置し、粗大ごみ処理施設に投入	搬入先と同じ	選別、破砕	【処理残渣焼却】 【処理残渣埋立】	蛍光灯、電球、乾電池類は「有害ごみ（危険物）」という区分でなく不燃ごみで集めている。
資源ごみ 紙	新聞	3	無	-	-	ST	紐で縛る	1回/週	委託	銚子市清掃センター	選別	搬入先と同じ	直接資源化	-	
資源ごみ 紙	雑誌	4	無	-	-	ST	紐で縛る	1回/週	委託	銚子市清掃センター	選別	搬入先と同じ	直接資源化	-	
資源ごみ 紙	段ボール	5	無	-	-	ST	紐で縛る	1回/週	委託	銚子市清掃センター	選別	搬入先と同じ	直接資源化	-	
資源ごみ 紙	紙製容器包装	6	無	-	-	ST	紐で縛る･包装紙で包む･紙箱や紙袋に入れる	1回/週	委託	銚子市清掃センター	選別	搬入先と同じ	直接資源化	-	
資源ごみ 金属	カン	7	有	従量制	ごみ処理手数料（指定袋） 大18.7円/枚 小10.3円/枚	ST	指定袋（資源）※	2回/月	委託	銚子市清掃センター	仮置し、粗大ごみ処理施設に投入	民間事業者	選別･圧縮	-	※資源の袋にカンのみを入れて出す
資源ごみ ガラス	ビン	8	有	従量制	ごみ処理手数料（指定袋） 大18.7円/枚 小10.3円/枚	ST	指定袋（資源）※	2回/月	委託	銚子市清掃センター	保管	民間事業者	資源化	-	※資源の袋にビンのみを入れて出す
資源ごみ PET	ペットボトル	9	有	従量制	ごみ処理手数料（指定袋） 大18.7円/枚 小10.3円/枚	ST	指定袋（資源）※	2回/月	委託	銚子市清掃センター	保管	容リ協指定法人	資源化	-	※資源の袋にペットボトルのみを入れて出す
資源ごみ プラ	プラスチック製容器包装	10	有	従量制	ごみ処理手数料（指定袋） 大18.7円/枚 小10.3円/枚	ST	指定袋（資源）※	1回/週	委託	銚子市清掃センター	保管	容リ協指定法人	資源化	-	※資源の袋にプラスチック製容器包装のみを入れて出す
資源ごみ その他	-	-	無	-	-	-	-	-	-		-	-	-	-	-
その他（有害等）	-	-	無	-	-	-	-	-	-	-	-	-	-	-	-
粗大ごみ	粗大ごみ	11	有	-	品目･一般廃棄物収集運搬許可業者による。	戸別	収集時に排出者立会い	不定期	許可	銚子市清掃センター（粗大ごみ処理施設）	仮置し、粗大ごみ処理施設に投入	搬入先と同じ	選別、破砕	【処理残渣焼却】 【処理残渣埋立】	
合計	11分別														

【市川市】　ごみ収集運搬体制･処理体制 （生活系ごみ）

収集										処理					備考
ごみの分別種類			有料化			方式	出し方	収集回数	収集者の区分	①搬入先		②処理			
実態調査での区分		各市町村での呼び方	分別数	有無	制度	料金				搬入場所	搬入場所での状態	処理を行う場所	処理内容	処理残渣の行方	
可燃ごみ		燃やすごみ	1	無	-	-	ST	指定袋（燃やすごみ用）	2回/週	直営委託	市川市クリーンセンター（焼却施設）	直接ごみピットへ	搬入場所に同じ	焼却	埋立 資源化	
不燃ごみ		燃やさないごみ	2	無	-	-	ST	指定袋（燃やさないごみ用）	1回/週	直営委託	市川市クリーンセンター（不燃･粗大ごみ処理施設）	選別後、ごみピットへ	搬入場所に同じ	破砕･選別	可燃残渣焼却 不燃残渣埋立	鉄･アルミ類を回収･資源化
資源ごみ	紙	新聞	3	無	-	-	ST	紐で縛る	1回/週	委託	再生事業者	直接引渡し	搬入場所に同じ	資源化	-	
		雑誌	4	無	-	-	ST	紐で縛る	1回/週	委託	再生事業者	直接引渡し	搬入場所に同じ	資源化	-	包装紙、紙箱等の雑がみ類は雑誌と一緒に排出可
		ダンボール	5	無	-	-	ST	紐で縛る	1回/週	委託	再生事業者	直接引渡し	搬入場所に同じ	資源化	-	
		紙パック	6	無	-	-	ST	紐で縛る	1回/週	委託	再生事業者	直接引渡し	搬入場所に同じ	資源化	-	ST収集とは別に紙パックの拠点回収あり（直営収集）
	金属	カン	7	無	-	-	ST	指定袋（空きカン用）又は透明･半透明の袋	1回/週	委託	民間処理施設	選別･保管	搬入場所に同じ	資源化	異物･残渣は市川市クリーンセンターへ搬入･処理	アルミ缶･スチール缶を再生事業者へ売却･引渡し
	ガラス	ビン	8	無	-	-	ST	指定袋（空きビン用）又は透明･半透明の袋	1回/週	委託	民間処理施設	選別･保管	搬入場所に同じ	資源化	異物･残渣は市川市クリーンセンターへ搬入･処理	生きビン･無色ビン･茶色ビンを再生事業者へ売却･引渡し その他の色のビンは容リ再商品化事業者へ引渡し
	PET プラ	プラスチック製容器包装類	9	無	-	-	ST	指定袋（プラスチック製容器包装用）	1回/週	直営委託	民間処理施設	選別･保管	搬入場所に同じ	資源化	異物･残渣は市川市クリーンセンターへ搬入･処理	ペットボトルはその他のプラスチック製容器包装と一緒に排出 ST収集とは別にペットボトルのみの拠点回収あり（直営収集） ペットボトル･その他のプラスチック製容器包装を容リ再商品化事業者へ引渡し
	その他	布類	10	無	-	-	ST	透明･半透明の袋	1回/週	委託	再生事業者	直接引渡し	搬入場所に同じ	資源化	-	
		剪定枝	11	無	-	-	ST	紐で縛る	1回/週	委託	民間処理施設	選別･保管	搬入場所に同じ	資源化	-	令和元年7月より分別収集開始
その他（有害等）		有害ごみ	12	無	-	-	ST	透明の袋	1回/週	直営委託	市川市クリーンセンター	選別後、専用保管場所で一時保管	民間処理施設	資源化	-	乾電池･蛍光管･水銀体温計
粗大ごみ		大型ごみ	13	有	従量制	520～2,620円	戸別	納付券を貼り、決められた場所へ出す	不定期	直営委託	市川市クリーンセンター（焼却施設） （不燃･粗大ごみ処理施設）	選別後、各処理施設へ	搬入場所に同じ	（可燃系） 破砕･焼却 （不燃系） 破砕･選別	焼却残渣埋立･資源化 選別後可燃残渣焼却･不燃残渣埋立	鉄･アルミ類を回収･資源化 令和元年10月1日より料金変更（令和元年9月30日までは510～2,570円）

合計	13分別

【船橋市】　ごみ収集運搬体制･処理体制 （生活系ごみ）

収集										処理					
ごみの分別種類			有料化			方式	出し方	収集回数	収集者の区分	①搬入先		②処理			備考
実態調査での区分	各市町村での呼び方	分別数	有無	制度	料金					搬入場所	搬入場所での状態	処理を行う場所	処理内容	処理残渣の行方	
可燃ごみ	可燃ごみ	1	無	-	-	ST	指定袋（可燃）	2回/週	直営委託	船橋市北部清掃工場 船橋市南部清掃工場	直接ピットへ	搬入場所に同じ	焼却	【資源】 【埋立】	
不燃ごみ	不燃ごみ	2	無	-	-	ST	指定袋（不燃）	1回/月	委託	船橋市西浦資源リサイクル施設	処理	搬入場所に同じ	破砕･選別	【埋立】 【資源】	蛍光管･乾電池は搬入先で保管し、民間事業者が自社処分場所へ運搬し、資源化･処分を行う。
資源ごみ	紙	-	3	-	-	-	（紙類は集団回収で集め、市は収集していない）			-	-	-	-	-	
	金属	-	4	無	-	-	ST	市の専用のpp袋（カン･金属用）	1回/週	委託	船橋ビン･カン･ペットリサイクルセンター	処理	搬入場所に同じ	選別･圧縮･梱包	【焼却】船橋市北部清掃工場	針･カミソリなどは、危険防止の処理をして不燃ごみ
	ガラス	-	5	無	-	-	ST	市の専用のpp袋（ビン用）	1回/週	委託	船橋ビン･カン･ペットリサイクルセンター	処理	搬入場所に同じ	選別･梱包	【焼却】船橋市北部清掃工場	割れ物は不燃ごみ
	PET	-	6	無	-	-	ST	市の専用のあみ袋	1回/週	委託	船橋ビン･カン･ペットリサイクルセンター	処理	搬入場所に同じ	選別･圧縮･梱包	【焼却】船橋市北部清掃工場	
	プラ	-	-	-	-	-	-	-	-	-	-	-	-	-	-	
	その他	-	-	-	-	-	-	-	-	-	-	-	-	-	-	
その他（有害等）	蛍光管	7	無	-	-	ST	蛍光管の空き箱、新聞紙でくるむなどの割れない処理	1回/月	委託	船橋市西浦資源リサイクル施設	保管	民間事業者	焙焼	【資源】	
	乾電池		無	-	-	ST	透明の袋	1回/月	委託	船橋市西浦資源リサイクル施設	保管	民間事業者	溶融	【資源】	
粗大ごみ	粗大ごみ	8	有	従量制	370円 740円 1,110円 1,480円 （4段階）	戸別	納付券を貼り、決められた場所へ出す	不定期	委託	船橋市北部清掃工場 船橋市西浦資源リサイクル施設	処理	搬入場所に同じ	破砕･選別	【埋立】 【資源】	
合計	8分別 (集団回収の有価物を含む)														

＜集団回収補足＞
●新聞紙、雑誌、段ボール、古着、紙パック、雑がみ （週1回）

【館山市】　ごみ収集運搬体制･処理体制（生活系ごみ）

収集										処理					備考
ごみの分別種類			有料化			方式	出し方	収集回数	収集者の区分	①搬入先		②処理			
実態調査での区分	各市町村での呼び方	分別数	有無	制度	料金					搬入場所	搬入場所での状態	処理を行う場所	処理内容	処理残渣の行方	
可燃ごみ	燃せるごみ	1	有	従量制	指定袋 45ℓ600円/10枚 30ℓ400円/10枚 15ℓ200円/10枚	ST	指定袋 (可燃)	2回/週	委託	館山市清掃センター	直接ピットへ	搬入場所に同じ	焼却	〔埋立〕	
不燃ごみ	金属類	2	無	-	-	ST	中身の見える袋	2～3回/月	委託	安房郡市広域市町村圏事務組合粗大ごみ処理施設	選別	搬入場所に同じ	破砕･圧縮	〔処理残渣焼却〕 〔処理残渣埋立〕 〔処理残渣資源〕 売却、委託	
不燃ごみ	ガラス類	3	無	-	-	ST	中身の見える袋	2回/月	委託	再生事業者	選別	搬入場所に同じ	カレット化	〔処理残渣焼却〕 〔処理残渣埋立〕 〔処理残渣資源〕	
資源ごみ 紙	新聞	4	無	-	-	ST	紐で縛る	2回/月	委託	再生事業者		搬入場所に同じ	再資源化	-	
資源ごみ 紙	雑誌	5	無	-	-	ST	紐で縛る			再生事業者		搬入場所に同じ	再資源化	-	
資源ごみ 紙	ダンボール	6	無	-	-	ST	紐で縛る			再生事業者		搬入場所に同じ	再資源化	-	
資源ごみ 紙	紙パック	7	無	-	-	ST	紐で縛る			再生事業者		搬入場所に同じ	再資源化	-	
資源ごみ 金属	-	-	-	-	-	-	-	-	-	-	-	-	-	-	不燃として収集し、収集後資源物に分ける
資源ごみ ガラス	-	-	-	-	-	-	-	-	-	-	-	-	-	-	不燃として収集し、収集後資源物に分ける
資源ごみ PET	ペットボトル	8	無	-	-	ST	中身の見える袋	2～3回/月	委託	再生事業者	選別	搬入場所に同じ	再資源化	-	
資源ごみ プラ	プラスチック製容器包装	9	無	-	-	ST	中身の見える袋	4～5回/月	委託	再生事業者	選別	搬入場所に同じ	再資源化	-	白色トレイ･発泡スチロールを含む
その他(有害等)	-	-	-	-	-	-	-	-	-	-	-	-	-	-	
粗大ごみ	粗大ごみ	10	有	定額制	シール　500円	ST	粗大ごみ処理券	2～3回/月	委託	安房郡市広域市町村圏事務組合粗大ごみ処理施設	選別	搬入場所に同じ	破砕･圧縮	〔処理残渣焼却〕 〔処理残渣埋立〕 〔処理残渣資源〕 売却、委託	
合計	10分別														

【木更津市】　ごみ収集運搬体制・処理体制（生活系ごみ）

収集										処理					備考
ごみの分別種類			有料化			方式	出し方	収集回数	収集者の区分	①搬入先		②処理			
実態調査での区分	各市町村での呼び方	分別数	有無	制度	料金					搬入場所	搬入場所での状態	処理を行う場所	処理内容	処理残渣の行方	
可燃ごみ	燃やせるごみ	1	有	従量制	大:45円/袋 中:30円/袋 小:20円/袋	ST	指定袋 (燃やせるごみ)	2回/週	委託	君津地域広域廃棄物処理施設(㈱かずさクリーンシステム)	直接ピットへ	搬入場所に同じ	直接溶融	【焼却残渣理立】 【焼却残渣資源】	
	(せん定枝)		有	従量制	1束40円		紐でしばり、「せん定枝処理券(有料)」をくくり付ける								量、大きさの制限あり(太さ15cm、長さ80cmまでの枝で1メートルのひもで縛れるもの)で、1回の回収につき3束まで
不燃ごみ	燃やせないごみ	2	有	従量制	大:45円/袋 中:30円/袋 小:20円/袋	ST	指定袋 (燃やせないごみ)	2回/月	直営	木更津市ｸﾘｰﾝｾﾝﾀｰ(粗)	破砕処理可能なものは直接施設に投入・破砕不能なものは仮置	搬入場所に同じ	選別・破砕・圧縮	【処理残渣焼却】 君津地域広域廃棄物処理施設(民間委託) 【処理残渣資源】 鉄プレス品等売却	蛍光灯、カセットガスボンベ、割れ物、電池含む
資源ごみ 紙	雑誌	3	無	-	-	ST	紐で縛る	2回/月	委託	再生事業者 (処理処分委託業者)	直接資源化	搬入場所に同じ	資源化	-	
	雑紙	4	無	-	-	ST	紐で縛る								
	段ボール	5	無	-	-	ST	紐で縛る		直営						
	新聞	6	無	-	-	ST	紐で縛る		委託						
	紙箱	7	無	-	-	ST	紐で縛る								
	紙パック	8	無	-	-	ST	紐で縛る	4回/月							
資源ごみ 金属	びん・かん・ペットボトル	9	無	-	-	ST	指定袋 (びん・かん・ペットボトル)	1回/週	委託	再生事業者 (処理処分委託業者)	選別・圧縮・梱包	搬入場所に同じ	資源化	-	びん、かん、ペットボトルは指定袋に一緒に入れてかまわない。 収集後に選別。
ガラス												①容リ法指定法人 ②ﾍﾟｯﾄﾎﾞﾄﾙの一部は民間事業者に売却	資源化		
PET															
プラ	容器包装 プラスチック	10	無	-	-	ST	指定袋 (容器包装 プラスチック)	1回/週	委託	再生事業者 (処理処分委託業者)	選別・圧縮・梱包	①容リ法指定法人 ②民間事業者	資源化	-	
その他	衣類	11	無	-	-	ST	紐で縛る	2回/月	委託	再生事業者 (処理処分委託業者)	選別	民間事業者	選別・資源化	-	
その他 (有害等)	-	-	-	-	-	-	-	-	-	-	-	-	-	-	
粗大ごみ	粗大ごみ	12	有	定額制	戸別収集 1点800円	戸別	指定した場所へ出す (処理券を貼るか又は現金払い)	1回/週	委託	木更津市ｸﾘｰﾝｾﾝﾀｰ(粗)	破砕処理可能なものは直接施設に投入・破砕不能なものは仮置	搬入場所に同じ	選別・破砕・圧縮	【処理残渣焼却】 君津地域広域廃棄物処理施設(民間委託) 【処理残渣資源】 鉄プレス品等売却	
合計	12分別														

【松戸市】　ごみ収集運搬体制・処理体制（生活系ごみ）

収集										処理					備考
ごみの分別種類			有料化			方式	出し方	収集回数	収集者の区分	①搬入先		②処理			
実態調査での区分	各市町村での呼び方	分別数	有無	制度	料金					搬入場所	搬入場所での状態	処理を行う場所	処理内容	処理残渣の行方	
可燃ごみ	燃やせるごみ	1	無	-	-	ST	紙袋、認定ポリ袋	3回/週	委託	和名ヶ谷クリーンセンター（焼）	直接ピット	搬入場所に同じ	焼却	【資源】 【埋立】	
不燃ごみ	陶磁器・ガラスなどのごみ	2	無	-	-	ST	ビニール袋、ポリ袋、レジ袋（黒い袋は不可）	1回/月	委託	松戸市資源リサイクルセンター	直接施設へ	搬入場所に同じ	選別、破砕	【残渣焼却】 【処理残渣埋立】	※蛍光灯は有害ごみ
不燃ごみ	その他のプラスチックごみ	3	無	-	-	ST	ビニール袋、ポリ袋、レジ袋（黒い袋は不可）	4回/月	委託	①和名ヶ谷クリーンセンター（焼） ②日暮クリーンセンター（粗）	①直接ピットへ ②直接施設へ	①和名ヶ谷クリーンセンター（焼） ②日暮クリーンセンター（粗）	①直接焼却 ②選別・破砕 （残渣の一部を和名ヶ谷で焼却）	【残渣焼却】 【焼却・資源化】	容器包装プラスチックのうち汚れたもの、文具類などのプラ、ゴム類、合成皮革
資源ごみ　紙	ダンボール	4	無	-	-	ST	紐で縛る	4回/月	委託	再生事業者	直接民間問屋へ	搬入場所に同じ	資源化	-	
資源ごみ　紙	新聞・チラシ	5	無	-	-	ST	紐で縛る								
資源ごみ　紙	雑誌・本	6	無	-	-	ST	紐で縛る								
資源ごみ　紙	紙箱などの雑紙	7	無	-	-	ST	紐で縛る、紙袋に入れる								
資源ごみ　紙	牛乳パック	8	無	-	-	ST	紐で縛る								
資源ごみ　金属　ガラス	やかん・なべ、金属製ハンガーなどの金属類 ビン・缶類、スプレー缶	9	無	-	-	ST	ビニール袋、ポリ袋、レジ袋（黒い袋は不可）	4回/月	委託	松戸市資源リサイクルセンター	選別・保管	搬入場所に同じ	選別・資源化 （残渣の一部を和名ヶ谷で焼却）	【残渣焼却】 【処理残渣埋立】	スプレー缶は穴は開けない
資源ごみ　PET	ペットボトル	10	無	-	-	拠点回収	協力店舗の回収ボックスへ	随時	直営	再生事業者	直接民間処理施設へ	搬入場所に同じ	資源化	-	
資源ごみ　プラ	リサイクルするプラスチック（容器包装プラスチック）	11	無	-	-	ST	ビニール袋、ポリ袋、レジ袋（黒い袋は不可）	4回/月	委託	日暮クリーンセンター（粗）	直接施設へ	搬入場所に同じ（選別・圧縮梱包・保管）	選別後資源化	【残渣焼却】 【焼却・資源化】	
資源ごみ　その他	布類	12	無	-	-	ST	紐で縛る	4回/月	委託	再生事業者	直接民間問屋へ	搬入場所に同じ	資源化	-	シーツ・カーテン・毛布は50cm以下にたたんでひもで縛った場合には、資源ごみとして出せる。 50cmを超える場合は、「粗大ごみ」。
資源ごみ　その他	小型の電器製品	13	無	-	-	ST	そのままの状態で出す	4回/月	委託	松戸市資源リサイクルセンター	選別	搬入場所に同じ	選別・破砕・資源化 （残渣の一部を和名ヶ谷で焼却）	【残渣焼却】 【処理残渣埋立】	扇風機、ドライヤー、コーヒーメーカー、掃除機、炊飯器、トースター、ビデオデッキ、ラジカセ、ガステーブル、電話機、電気ポット、布団乾燥機、ポータブルミシンなど
資源ごみ　その他	かさ	14	無	ー	-	ST	そのままの状態で出す	4回/月	委託	松戸市資源リサイクルセンター	選別	搬入場所に同じ	選別・資源化 （残渣の一部を和名ヶ谷で焼却）	【残渣焼却】 【処理残渣埋立】	
資源ごみ　その他	自転車	15	無	-	-	ST	「資源ごみ」と書いて出す	4回/月	委託	松戸市資源リサイクルセンター	選別	搬入場所に同じ	選別・資源化 （残渣の一部を和名ヶ谷で焼却）	【残渣焼却】 【処理残渣埋立】	
その他（有害等）	有害ごみ	16	無	-	-	ST	ビニール袋、ポリ袋、レジ袋（黒い袋は不可） 袋に「有害ごみ」と明記	4回/月	委託	松戸市資源リサイクルセンター	一時保管	民間事業者	資源化	【処理】	乾電池、蛍光灯、体温計
粗大ごみ	粗大ごみ	17	有	定額制	1点 1,000円	戸別	納付券を貼り、自宅前へ出す	不定期	委託	①和名ヶ谷クリーンセンター（焼） ②日暮クリーンセンター（粗） ③松戸市資源リサイクルセンター	直接施設へ	搬入場所に同じ	①直接焼却 ②③選別・破砕 （残渣の一部を和名ヶ谷で焼却） ※③は売却有り	【残渣焼却】 【処理残渣埋立】	
合計	17分別														

【野田市】　ごみ収集運搬体制･処理体制 （生活系ごみ）

収集										処理					備考
ごみの分別種類			有料化			方式	出し方	収集回数	収集者の区分	①搬入先		②処理			
実態調査での区分	各市町村での呼び方	分別数	有無	制度	料金					搬入場所	搬入場所での状態	処理を行う場所	処理内容	処理残渣の行方	
可燃ごみ	可燃ごみ	1	有	多量の場合	指定ごみ袋引換券を年間１２０枚各家庭に無料配布（可燃袋か不燃袋を選ぶ） 不足分は有料（5枚セットで販売） 20ℓ 425円 30ℓ 625円、 40ℓ 850円	ST	指定袋（可燃ごみ専用）	2回/週	直営委託	①野田市清掃工場（焼）	直接ピットへ	搬入場所に同じ	焼却	【焼却残渣埋立】	
不燃ごみ	不燃ごみ	2	有	多量の場合		ST	指定袋（不燃ごみ専用）	1回/週	直営委託	野田市リサイクルセンター	･ストックヤード･不燃ごみ受入ホッパ	搬入場所に同じ	選別･破砕･圧縮･梱包	【処理残渣焼却】【処理残渣埋立】	
資源ごみ　紙	ダンボール	3	-			ST	紐で縛る	2回/月	委託	再生事業者	再資源化業者へ（直接資源化）	搬入場所に同じ	資源化（圧縮梱包）	-	
	新聞						紐で縛る							-	
	雑紙						小さいものは紙袋。雑誌は紐で縛る							-	洗剤など香りのついた紙は除く
	紙パック						紐で縛る							-	内側がアルミ製のものは除く
資源ごみ　金属	（空きかん）	4				ST	麻袋	2回/月	委託	再生事業者	再資源化業者へ（直接資源化）	搬入場所に同じ	資源化（圧縮梱包）	-	
	（金属類）						そのまま							-	（自転車は「資源」と貼紙）
資源ごみ　ガラス	（一升びん）	5				ST	回収容器（コンテナ）	2回/月	委託	再生事業者	再資源化業者へ（直接資源化）	搬入場所に同じ	選別･資源化	-	
	（ビールびん）						回収容器（コンテナ）								
	（無色びん）						回収容器（コンテナ）								
	（茶色びん）						回収容器（コンテナ）								
	（その他の色のびん）						回収容器（コンテナ）					容リ協指定法人	選別･資源化		
資源ごみ　PET	ペットボトル	6				ST	麻袋	2回/月	委託	再生事業者	再資源化業者へ（直接資源化）	搬入場所に同じ	資源化	-	
資源ごみ　プラ	-					-	-	-	-	-	-	-	-	-	（不燃ごみとして回収）
資源ごみ　その他	布類	7				ST	紐で縛る	2回/月	委託	再生事業者	再資源化業者へ（直接資源化）	民間事業者	そのまま再利用	-	綿は対象外
	剪定枝等	8	無	-	-	戸別	紐で縛る 落ち葉は袋･容器の中に	不定期	委託	野田市堆肥センター	仮置き	搬入場所に同じ	資源化･焼却	【焼却残渣埋立】	
	小型家電	9	無	-	-	拠点回収	そのままの状態	5回/週	委託	再生事業者	再資源化業者へ（直接資源化）	認定事業者	選別･資源化	【処理残渣焼却】	平成25年度より回収開始 令和2年9月より月1から週5回へ変更
その他（有害等）	乾電池	10	無	-	-	拠点回収	協力店の回収ボックスへ	1回/週	委託	野田市清掃工場	仮置き	民間事業者	資源化	-	-
	蛍光管														
粗大ごみ	粗大ごみ	11	有	定額制	戸別収集 1点550円	戸別	納付券を貼り、決められた場所へ出す	不定期	委託	①野田市清掃工場 ③野田市リサイクルセンター	･ストックヤード･施設投入	搬入場所に同じ	破砕･焼却･再生	【処理残渣焼却】【処理残渣埋立】	
合計	11分別														

＜その他拠点回収＞　ごみ減量協力店での回収

- ●発泡トレイ
- ●飲料用紙パック
- ●アルミ缶（スチール缶は不可）
- ●乾電池･蛍光灯
- ●充電式乾電池
- ●ボタン電池
- ●ペットボトル

【茂原市】　ごみ収集運搬体制･処理体制（生活系ごみ）

収集										処理					備考
ごみの分別種類			有料化			方式	出し方	収集回数	収集者の区分	①搬入先		②処理			
実態調査での区分		各市町村での呼び方	分別数	有無	制度	料金				搬入場所	搬入場所での状態	処理を行う場所	処理内容	処理残渣の行方	
可燃ごみ		燃えるごみ	1	有	従量制	指定袋販売価格（10枚1組） （20ℓ用）350円（35円/枚） （30ℓ用）500円（50円/枚） （40ℓ用）650円（65円/枚）	ST	指定袋 （青色･可燃）	3回/週	委託	長生郡市広域市町村圏組合 環境衛生センターごみ処理場 （焼却処理施設）	直接ピットへ	搬入場所に同じ	焼却	【資源】 【埋立】	
不燃ごみ		燃えないごみ	2	無	-	-	ST	指定袋 （不燃）	1回/月	委託	長生郡市広域市町村圏組合 環境衛生センターごみ処理場 （粗）	直接ピットへ	搬入場所に同じ	選別･圧縮	【処理残渣焼却】 【処理残渣埋立】	
資源ごみ	紙	ダンボール	3	無	-	-	ST	紐で縛る	2回/月	直営委託	再生事業者	選別	搬入場所に同じ	資源化	-	
		新聞	4	無	-	-	ST	紐で縛る							-	
		雑誌	5	無	-	-	ST	紐で縛る							-	
		紙パック	6	無	-	-	ST	紐で縛る							-	
		その他紙製容器包装	7	無	-	-	ST	紐で縛る							-	
	金属	カン	8	無	-	-	ST	カン専用ネット袋（青色） スプレー缶･カセットボンベ専用ネット袋（黄色）	2回/月	直営委託	長生郡市広域市町村圏組合 環境衛生センターごみ処理場 （粗）	直接ピットへ	搬入場所に同じ	選別･圧縮	【処理残渣埋立】	
	ガラス	無色ビン	9	無	-	-	ST	コンテナ	2回/月	直営委託	長生郡市広域市町村圏組合 環境衛生センターごみ処理場	選別･保管	再生事業者	資源化	-	
		茶色ビン	10	無	-	-	ST	コンテナ					再生事業者	資源化	-	
		その他の色のビン	11	無	-	-	ST	コンテナ					容リ協指定法人	資源化	-	
	PET	ペットボトル	12	無	-	-	ST	ペットボトル専用ネット袋（緑色）	2回/月	直営委託	長生郡市広域市町村圏組合 環境衛生センターごみ処理場	保管	容リ協指定法人	資源化	-	
	プラ	-	-	-	-	-	-	-	-	-	-	-	-	-	-	
	その他	衣類	13	無	-	-	ST	紐で縛る	2回/月	直営委託	再生事業者	選別	搬入場所に同じ	資源化	-	
その他（有害等）		乾電池	14	無	-	-	ST	透明の買い物袋などに入れて集積所へ	3回/年	委託	長生郡市広域市町村圏組合 環境衛生センターごみ処理場	仮置	民間事業者	資源化	【処理】	
粗大ごみ		粗大ごみ	15	無	-	-	ST	そのまま集積所へ	1回/月	委託	長生郡市広域市町村圏組合 環境衛生センターごみ処理場 （粗）	直接ピットへ	搬入場所に同じ	選別･圧縮	【処理残渣焼却】 【処理残渣埋立】	
合計		15分別														

【成田市】　ごみ収集運搬体制･処理体制　(生活系ごみ)

収集										処理					備考
ごみの分別種類			有料化			方式	出し方	収集回数	収集者の区分	①搬入先		②処理			
実態調査での区分		各市町村での呼び方	分別数	有無	制度	料金				搬入場所	搬入場所での状態	処理を行う場所	処理内容	処理残渣の行方	
可燃ごみ		可燃ごみ	1	無	-	-	ST	指定袋(可燃ごみ:青)	2回/週	委託	成田富里いずみ清掃工場(溶融施設)	直接ピットへ	搬入場所に同じ	直接溶融	【残渣資源】【残渣埋立】	
不燃ごみ		金物･陶磁器･ガラス類	2	無	-	-	ST	指定袋(金物･陶磁器･ガラス類:黄)	2回/月	委託	成田市リサイクルプラザ(資源化等を行う施設)	手選別後施設へ投入	搬入場所に同じ	破砕･選別後に金属･ガラス類を資源化	残渣は清掃工場で直接溶融	
資源ごみ	紙	紙類(新聞)	3	無	-	-	ST	種類ごとに分け紐で縛る	2回/月	委託	再生事業者	直接資源化	搬入場所に同じ	資源化	-	
		紙類(雑誌)		無	-	-	ST				再生事業者	直接資源化	搬入場所に同じ	資源化	-	
		紙類(段ボール)		無	-	-	ST				再生事業者	直接資源化	搬入場所に同じ	資源化	-	
		紙類(紙パック)		無	-	-	ST				再生事業者	直接資源化	搬入場所に同じ	資源化	-	
		紙類(雑がみ)		無	-	-	ST	紙袋に入れ紐で縛る			再生事業者	直接資源化	搬入場所に同じ	資源化	-	
	金属 ガラス	ビン･カン	4	無	-	-	ST	指定袋(ビン･カン:赤)	2回/月	委託	成田市リサイクルプラザ(資源化等を行う施設)	施設へ投入	搬入場所に同じ(一部容リ協指定法人)	資源化	-	
	PET	ペットボトル	5	無	-	-	ST	指定袋(ペットボトル:オレンジ)	2回/月	委託	成田クリーンパーク	仮置き	容リ協指定法人	資源化	【残渣資源】【残渣溶融】	
							拠点	協力店舗による拠点回収	随時	委託	成田市リサイクルプラザ(資源化等を行う施設)	選別･圧縮･梱包･保管				
	プラ	プラスチック製容器包装	6	無	-	-	ST	指定袋(プラスチック製容器包装:白)	2回/月	委託	成田クリーンパーク	仮置き	容リ協指定法人	資源化	【残渣資源】【残渣溶融】	
	その他	廃食油	7	無	-	-	拠点	市役所,公民館等公共施設19カ所で拠点回収	随時	委託	支所	ドラム缶に詰めて仮置き	民間事業者	資源化	-	拠点からの回収は月2回
		衣類･布類	8	無	-	-	ST	透明なビニール袋に入れる	2回/月	委託	再生事業者	直接資源化	搬入場所に同じ	資源化	-	
その他(有害等)		有害ごみ	9	無	-	-	ST	蛍光灯類:購入時の箱に入れる又は包む 乾電池:透明の袋に入れる	2回/月	委託	成田市リサイクルプラザ(資源化等を行う施設)	ドラム缶に詰めて仮置	民間事業者	資源化	-	蛍光灯、乾電池、電球、体温計
粗大ごみ		粗大ごみ	10	無	-	-	ST	事前に申し込み集積所へ	随時	委託	成田市リサイクルプラザ(資源化等を行う施設)	施設へ投入	搬入場所に同じ	破砕 金属類を資源化	【不燃残渣埋立】【可燃残渣溶融】	
											成田富里いずみ清掃工場(溶融施設)	破砕後にピットへ	搬入場所に同じ	直接溶融	-	-
合計		10分別														

【佐倉市】　ごみ収集運搬体制･処理体制　(生活系ごみ)

収集										処理					備考
ごみの分別種類			有料化			方式	出し方	収集回数	収集者の区分	①搬入先		②処理			
実態調査での区分		各市町村での呼び方	分別数	有無	制度	料金				搬入場所	搬入場所での状態	処理を行う場所	処理内容	処理残渣の行方	
可燃ごみ		もやせるごみ	1	無	-	-	ST	指定袋(もやせるごみ･茶色)	3回/週	佐倉市、酒々井町清掃組合(焼却施設)	直接ピットへ	搬入場所に同じ	焼却	【焼却残渣資源】【焼却残渣埋立】	
不燃ごみ		うめたてごみ	2	無	-	-	ST	指定袋(うめたてごみ･青色)	2回以上/月	佐倉市、酒々井町清掃組合	仮置、選別	搬入場所に同じ	埋立	【処理残渣埋立】	
資源ごみ	紙	その他紙製容器包装	3	無	-	-	ST	指定袋(その他紙製容器包装･白色)	1回/週	民間事業者	保管、選別、圧縮、梱包	容リ協指定法人	資源化	-	商品として売られていた紙袋や包装紙など「商品そのもの」であるもの及び汚れが落ちないもの、雑紙は「もやせるごみ」へ
	金属	カン	4	無	-	-	ST	指定袋(カン･赤色)	2回以上/月	佐倉市、酒々井町清掃組合	仮置	民間事業者	資源化	-	カセットボンベもカン類と一緒に出す
		金属類･小型家電	5	無	-	-	ST	透明ビニール(ポリ)袋	2回/月	佐倉市、酒々井町清掃組合	仮置、選別	民間事業者	資源化	【焼却残渣資源】【焼却残渣埋立】	
							拠点	･個人情報を記録できるものは市施設での拠点回収 ･携帯電話･PHS･パソコン本体は廃棄物対策課窓口回収	不定期	直営						令和2年度より拠点回収はすべて佐倉市の直営が収集に変更
	ガラス	ビン	6	無	-	-	ST	指定袋(ビン･緑色)	2回/月	佐倉市、酒々井町清掃組合	仮置	民間事業者	資源化	-	
	PET	ペットボトル	7	-	-	-	拠点	市役所や協力店舗による拠点回収	3回/週	民間事業者	保管、選別、圧縮、	容リ協指定法人	資源化	-	
	プラ	その他プラスチック製容器包装	8	無	-	-	ST	指定袋(その他プラスチック製容器包装･黄色)	1回/週	民間事業者	保管、選別、圧縮、	容リ協指定法人	資源化	-	
	その他	廃食用油	9	-	-	-	拠点	市施設での拠点回収	1回/月	佐倉市	保管	民間事業者	資源化	-	
	その他	インクカートリッジ	10	-	-	-	拠点	市施設での拠点回収	不定期	佐倉市	保管･選別	民間事業者	資源化	-	
その他(有害等)		廃乾電池	11	-	-	-	拠点	市施設での拠点回収	不定期	佐倉市、酒々井町清掃組合	保管	民間事業者	資源化	-	
		廃蛍光管	12	-	-	-	拠点	市施設や協力店舗による拠点回収	不定期	佐倉市、酒々井町清掃組合	保管･選別	民間事業者	資源化	-	
粗大ごみ		粗大ごみ	13	有	従量制	戸別収集 500円 1,000円 1,500円 (3段階)	戸別	粗大ごみ処理券を貼り、決められた場所へ出す	不定期	委託	佐倉市、酒々井町清掃組合(粗大ごみ処理施設)	直接ダンピングボックスへ	搬入場所に同じ	破砕	【処理残渣焼却】【処理残渣埋立】【処理残渣資源】	
合計		13分別													

【東金市】　ごみ収集運搬体制･処理体制　(生活系ごみ)

収集										処理					備考
ごみの分別種類			有料化			方式	出し方	収集回数	収集者の区分	①搬入先		②処理			
実態調査での区分	各市町村での呼び方	分別数	有無	制度	料金					搬入場所	搬入場所での状態	処理を行う場所	処理内容	処理残渣の行方	
可燃ごみ	可燃ごみ	1	有	従量制	45ℓ35円/枚 30ℓ25円/枚 20ℓ15円/枚	ST	指定袋 (可燃)	3回/週 5回/週	委託	東金市外三市町清掃組合	直接ピットへ	搬入先と同じ	焼却	【焼却残渣資源】	
不燃ごみ	-	-	無	-	-	-	-	-	-	―	―	―	―	―	
資源ごみ 紙	(ダンボール)	2	無	-	-	拠点	紐で縛る	不定期	委託	再生事業者	直接資源化	搬入場所に同じ	資源化	―	
資源ごみ 紙	(雑誌･古本)	3	無	-	-	拠点	紐で縛る	不定期	委託	再生事業者	直接資源化	搬入場所に同じ	資源化	―	
資源ごみ 紙	(新聞紙)	4	無	-	-	拠点	紐で縛る	不定期	委託	再生事業者	直接資源化	搬入場所に同じ	資源化	―	
資源ごみ 金属	金属類	5	無	-	-	ST	指定袋 (資源ごみ･不燃ごみ専用袋)	2回/月	委託	東金市外三市町清掃組合	選別･破砕	搬入場所に同じ	資源化	【処理残渣焼却】	
資源ごみ 金属	カン	6	無	-	-	ST	指定袋 (資源ごみ･不燃ごみ専用袋)	2回/月	委託	民間事業者	選別･圧縮	民間事業者	資源化	―	
資源ごみ ガラス	ビン類	7	無	-	-	ST	指定袋 (資源ごみ･不燃ごみ専用袋)	2回/月	委託	民間事業者	選別	民間事業者	資源化	【処理残渣埋立】	
資源ごみ PET	ペットボトル	8	無	-	-	ST	指定袋 (資源ごみ･不燃ごみ専用袋)	2回/月	委託	民間事業者	選別･破砕	民間事業者	資源化	―	
資源ごみ プラ	-	-	無	-	-	-	-	-	-	―	―	―	―	―	
資源ごみ その他	(布類)	9	無	-	-	拠点	紐で縛る	不定期	委託	再生事業者	直接資源化	搬入場所に同じ	資源化	―	
その他(有害等)	乾電池	10	無	-	-	ST	中身が見える袋	6回/年	委託	市役所保管場所	仮置	民間事業者	資源化	【処理残渣資源】 【処理残渣埋立】	
その他(有害等)	蛍光灯類	11	無	-	-	ST	中身が見える袋、割れない処置	6回/年	委託	東金市外三市町清掃組合	選別･破砕	民間事業者	資源化	【処理残渣資源】 【処理残渣埋立】	
粗大ごみ	粗大ごみ	12	有	従量制	4段階 150円 300円 450円 600円	戸別	納付券を貼り指定場所へ	不定期	委託	東金市外三市町清掃組合	選別･破砕	搬入場所に同じ	資源化	【処理残渣焼却】 【焼却残渣資源】	
合計	12分別														

＜拠点回収補足＞

品目	出し方	処理方法
ダンボール	「リサイクル倉庫」での拠点回収(市役所、公民館)・ひもで縛る	業者に有償で引き渡す
雑誌･古本	「リサイクル倉庫」での拠点回収(市役所、公民館)・ひもで縛る	業者に有償で引き渡す
新聞紙	「リサイクル倉庫」での拠点回収(市役所、公民館)・ひもで縛る	業者に有償で引き渡す
布類	「リサイクル倉庫」での拠点回収(市役所、公民館)・ひもで縛る	業者に有償で引き渡す

【旭市】　ごみ収集運搬体制･処理体制 （生活系ごみ）

収集										処理					備考
ごみの分別種類			有料化			方式	出し方	収集回数	収集者の区分	①搬入先		②処理			
実態調査での区分	各市町村での呼び方	分別数	有無	制度	料金					搬入場所	搬入場所での状態	処理を行う場所	処理内容	処理残渣の行方	
可燃ごみ	可燃ごみ	1	有	従量制	大:30ℓ 450円/10枚 小:15ℓ 250円/10枚	ST	指定袋（可燃）	2回/週	委託	旭市クリーンセンター 焼却施設（焼）	直接ピットへ	搬入先と同じ	焼却	【焼却残渣資源】 【焼却残渣埋立】	
不燃ごみ	-	-	-	-	-	-	-	-	-	-	-	-	-	-	-
資源ごみ　紙	新聞	2	無	-	-	ST	ひもで縛る	1回/週	委託	旭市クリーンセンター 資源ごみ選別施設（資）	保管等	民間事業者	直接資源化	-	
資源ごみ　紙	雑誌	3	無	-	-										
資源ごみ　紙	ダンボール	4	無	-	-										
資源ごみ　紙	紙パック	5	無	-	-										
資源ごみ　金属	カン	6	有	従量制	250円/10枚	ST	指定袋（資源）	1回/週	委託	旭市クリーンセンター 資源ごみ選別施設（資）	選別等	民間事業者	資源化	-	
資源ごみ　ガラス	ビン	7	有	従量制	250円/10枚	ST	指定袋（資源）	1回/週	委託	旭市クリーンセンター 資源ごみ選別施設（資）	選別等	容リ協指定法人	資源化	-	
資源ごみ　PET	ペットボトル	8	有	従量制	250円/10枚	ST	指定袋（資源）	1回/週	委託	旭市クリーンセンター 資源ごみ選別施設（資）	保管等	容リ協指定法人	資源化	-	
資源ごみ　プラ	プラスチック製容器包装類	9	有	従量制	250円/10枚	ST	指定袋（資源）	1回/週	委託	旭市クリーンセンター 資源ごみ選別施設（資）	選別等	民間事業者	資源化	-	
資源ごみ　その他	布類	10	無	-	-	ST	袋(任意 但し透明又は半透明のものに限る)	1回/週	委託	旭市クリーンセンター 資源ごみ選別施設（資）	保管等	民間事業者	直接資源化	-	
その他（有害等）	-	-	-	-	-	-	-	-	-	-	-	-	-	-	
粗大ごみ	不燃ごみ	11	有	従量制	450円/10枚	ST	指定袋（不燃）	2回/月	委託	旭市クリーンセンター 粗大ごみ処理施設（粗）	仮置、設備内投入	搬入先と同じ	選別 破砕	【残渣焼却】 【焼却残渣埋立】 【処理残渣資源】 売却	
合計	11分別														

【習志野市】　ごみ収集運搬体制･処理体制 （生活系ごみ）

収集										処理					備考
ごみの分別種類			有料化			方式	出し方	収集回数	収集者の区分	①搬入先		②処理			
実態調査での区分	各市町村での呼び方	分別数	有無	制度	料金					搬入場所	搬入場所での状態	処理を行う場所	処理内容	処理残渣の行方	
可燃ごみ	燃えるごみ	1	無	-	-	ST	指定袋（可燃）または透明･半透明の袋	3回/週	委託	芝園清掃工場	直接ピットへ	搬入場所と同じ	焼却	【焼却残渣資源化】 【焼却残渣埋立】	
不燃ごみ	燃えないごみ	2	無	-	-	ST	指定袋（不燃）または透明･半透明の袋	2回/月	直営	習志野市リサイクルプラザ	選別	搬入場所と同じ	資源化	【処理残渣】　溶融･焼却 【選別資源】　売却	
資源ごみ　紙	新聞･チラシ	3	無	-	-	ST	ひもで縛る（種類別に）	1回/週	委託	再生事業者	直接資源へ	搬入場所と同じ	資源化	－	
資源ごみ　紙	雑誌･その他の紙	4	無	-	-										
資源ごみ　紙	ダンボール	5	無	-	-										
資源ごみ　紙	飲料用紙パック	6	無	-	-										
資源ごみ　金属･ガラス	ビン･缶	7	無	-	-	ST	透明･半透明の袋（一緒の袋で可）一部地域でネット袋による収集（試行）	1回/週	委託	習志野市リサイクルプラザ	選別	民間事業者に売却 無色･茶色は民間事業者に売却、その他の色は容リ協指定法人	資源化	－	海苔･菓子･缶詰などの缶、油･化粧品などのビンはキャップをはずし「燃えないごみ」へ。スプレー缶は「有害ごみ」
資源ごみ　PET	ペットボトル	8	無	-	-	ST	透明･半透明の袋 一部地域でネット袋による収集（試行）	1回/週	委託	習志野市リサイクルプラザ	選別	民間事業者に売却	資源化	－	
資源ごみ　プラ	食品用白色発泡トレイ	(9)	無	-	-	拠点	回収ボックス	1回/週	委託	習志野市リサイクルプラザ	仮置	容リ協指定法人	資源化	－	
資源ごみ　その他	古着類	10	無	-	-	ST	透明･半透明の袋	1回/週	委託	再生事業者	直接資源へ	搬入場所と同じ	資源化	－	カーテン、トイレカバー、マット、雑巾、ぬいぐるみ、まくら、下着などは「燃えるごみ」
資源ごみ　その他	小型家電	11	無	-	-	拠点	回収ボックス	1回/月	直営	再生事業者	一時保管	再生事業者	資源化	－	
その他（有害等）　有害ごみ	蛍光灯、水銀体温計	12	無	-	-	ST	透明･半透明の袋（種類別に）	1回/月	直営	習志野市リサイクルプラザ	選別	民間事業者	資源化	委託先にて処理	白熱灯、割れた蛍光灯は「燃えないごみ」
その他（有害等）　有害ごみ	乾電池										選別	搬入場所と同じ	資源化	水銀電池(ボタン型)は委託先にて処理	
その他（有害等）　有害ごみ	スプレー缶、ライター、カセット式ガスボンベ										選別	搬入場所と同じ	資源化	【処理残渣】　溶融･焼却 【選別資源】　売却	
その他（有害等）　有害ごみ	アスベストを含む家庭用品										仮置	－	－	－	
粗大ごみ	粗大ごみ	13	有	従量制	戸別収集 670円 1,340円 2,010円 2,680円 3,350円 （5段階）	戸別	処理券を貼り、家の前へ	随時	委託	習志野市リサイクルプラザ	選別	搬入場所と同じ	破砕、焼却、資源化または再生	【処理残渣】　溶融･焼却 【再生資源】　売却	
合計	13分別														

＜拠点回収補足＞

●食品用白色発泡トレイ　　各公民館、各コミュニティセンター、各福祉センター、市民プラザ大久保、ふじさきふれあいセンター、市役所 計13か所

【柏市①旧柏市域】　ごみ収集運搬体制・処理体制　(生活系ごみ)

＜収集方法・分別の種類は旧沼南地域を除いた区域のもの＞

収集										処理					備考
ごみの分別種類			有料化			方式	出し方	収集回数	収集者の区分	①搬入先		②処理			
実態調査での区分	各市町村での呼び方	分別数	有無	制度	料金					搬入場所	搬入場所での状態	処理を行う場所	処理内容	処理残渣の行方	
可燃ごみ	可燃ごみ	1	無	-	-	ST	指定袋(可燃)	2回/週	直営	①柏市清掃工場(焼) ②柏市第二清掃工場(焼)	直接ピットへ	搬入先と同じ	焼却	【焼却残渣資源】 【焼却残渣埋立】	木の枝は(30cm以内にして)紐で縛る
不燃ごみ	不燃ごみ	2	無	-	-	ST	透明の袋 1.2m未満の小型家具類等大型の不燃物はそのまま出す	2回/月	委託	①柏市清掃工場(粗)	・選別 ・破砕 (鉄類以外)	①鉄類以外:搬入先と同じ ②鉄類:民間事業者	破砕 資源化	清掃工場(焼却)	
資源ごみ 紙 古紙類	新聞紙	3	無	-	-	ST	左記の品目ごと分けてひもで縛る (細かいものは紙袋に入れる)	2回/月	委託	柏市リサイクルプラザ(資)	選別・梱包	売却先:民間事業者	資源化	清掃工場(焼却)	
資源ごみ 紙 古紙類	雑誌・ざつ紙	4	無	-	-	ST	左記の品目ごと分けてひもで縛る (細かいものは紙袋に入れる)	2回/月	委託	柏市リサイクルプラザ(資)	選別・梱包	売却先:民間事業者	資源化	清掃工場(焼却)	
資源ごみ 紙 古紙類	段ボール	5	無	-	-	ST	左記の品目ごと分けてひもで縛る (細かいものは紙袋に入れる)	2回/月	委託	柏市リサイクルプラザ(資)	選別・梱包	売却先:民間事業者	資源化	清掃工場(焼却)	
資源ごみ 紙 古紙類	紙パック	6	無	-	-	ST	左記の品目ごと分けてひもで縛る (細かいものは紙袋に入れる)	2回/月	委託	柏市リサイクルプラザ(資)	選別・梱包	売却先:民間事業者	資源化	清掃工場(焼却)	
資源ごみ 金属	・空カン類 ・金属類(小型)	7	無	-	-	ST	専用回収袋(カン)	2回/月	委託	柏市リサイクルプラザ(資)	選別・梱包	売却先:民間事業者	資源化	清掃工場(焼却)	・スプレー缶、カセットガス、ペンキ缶は缶類で出す ・小型金属類もまとめて「空き缶用の回収袋」へ ・釘・針などは紙で包んで明記し、「空き缶用の回収袋」へ ・刃もの類も紙で包んで「空き缶用の回収袋」へ
資源ごみ 金属	・金属類(大型)	8	無	-	-	ST	そのまま出す	2回/月	委託	柏市リサイクルプラザ(資)	選別・梱包	売却先:民間事業者	資源化		3m、30kg(一人で運べるもの)
資源ごみ ガラス	空ビン類	9	無	-	-	ST	専用回収袋(ビン)	2回/月	委託	柏市リサイクルプラザ(資)	選別・梱包	売却先:民間事業者	資源化	清掃工場(焼却)	青色及び黒色のビンは、容り協ルート
資源ごみ PET	PETボトル	10	無	-	-	ST	PET専用ネット	2回/月	委託	柏市リサイクルプラザ(資)	選別・梱包	容り協ルート	資源化	清掃工場(焼却)	
資源ごみ プラ	容器包装プラスチック類	11	無	-	-	ST	指定袋 (容器包装プラ用)	1回/週	直営	再生事業者	選別・梱包	容り協ルート	資源化	清掃工場(焼却)	・容器であってもそれ自体が商品のもの(バケツ、プランター、タッパー等)は不可→不燃ごみへ ・汚れの落としづらいもの不可→可燃ごみへ
資源ごみ その他	古着・古布類	12	無	-	-	ST	紐で縛る (袋では出せない)	2回/月	委託	柏市リサイクルプラザ(資)	選別・梱包	売却先:民間事業者	資源化	清掃工場(焼却)	
その他(有害等) 有害ごみ	乾電池 蛍光灯 使い切ったライター 水銀体温計	13	無	-	-	ST	透明の袋 品目ごと別々の袋に入れて出す	2回/月	委託	北部クリーンセンター	保管	民間事業者	資源化		
粗大ごみ	粗大ごみ	14	有	定額制	1点 1,080円	戸別	粗大ごみ処理券を貼り、決められた場所へ出す	不定期	委託	柏市清掃工場(粗)	状態のよいもの→再生	搬入先と同じ	破砕	【処理残渣焼却】 【処理残渣埋立】 【処理残渣資源】	・布団 ・1.2m以上のもの ・大きさにかかわらず(ベッド、スプリング入りマットレス、学習机、ソファー、オルガン等)
合計	14分別														

＜その他拠点回収＞
●発泡トレイ　回収協力店舗
●使用済み小型家電　市内公共施設

【柏市②旧沼南町域】　ごみ収集運搬体制･処理体制　(生活系ごみ)

収集											処理					備考
ごみの分別種類				有料化			方式	出し方	収集回数	収集者の区分	①搬入先		②処理			
実態調査での区分	各市町村での呼び方		分別数	有無	制度	料金					搬入場所	搬入場所での状態	処理を行う場所	処理内容	処理残渣の行方	
可燃ごみ	燃やすごみ		1	無	-	-	ST	半透明の指定袋(可燃)	3回/週	委託	クリーンセンターしらさぎ	直接ピットへ	搬入先と同じ	焼却	【焼却残渣資源】 【焼却残渣埋立】	
不燃ごみ	燃やさないごみ		2	無	-	-	ST	中身の見える袋	2回/月	委託	柏市第二最終処分場	･選別 ･破砕	搬入先と同じ	破砕　焼却　　資源	【清掃工場(焼却)】【残渣資源化】	
資源ごみ　紙	古紙類	新聞紙	3	無	-	-	ST	左記の品目ごと分けてひもで縛る	1回/週	委託	民間事業者	選別･梱包	売却先:民間事業者	資源化	【清掃工場(焼却)】	
		雑誌･ざつ紙	4													
		段ボール	5													
		紙パック	6													
資源ごみ　金属	･空カン類 ･金属類		7	無	-	-	ST	中身の見える袋	1回/週	委託	柏市第二最終処分場	選別･圧縮(空カン類) 選別･保管(金属類)	売却先:民間事業者	資源化	【清掃工場(焼却)】	･スプレー缶、カセットガス、ペンキ缶は中身を使いきり缶類で出す
資源ごみ　ガラス	空ビン類		8	無	-	-	ST	中身の見える袋	1回/週	委託	柏市第二最終処分場	選別･保管	売却先:民間事業者	資源化	【資源残渣民間業者】	緑色及び黒色のビンは、容リ協ルート
資源ごみ　PET	ペットボトル		9	無	-	-	ST	PET専用ネット	2回/月	委託	柏市第二最終処分場	選別･梱包	容リ協ルート	資源化	【清掃工場(焼却)】	
資源ごみ　プラ	プラスチック系ごみ(容器包装プラスチック類)		10	無	-	-	ST	指定袋(容器包装プラ用)	1回/週	委託	柏市第二最終処分場	選別･梱包	容リ協ルート	資源化	【清掃工場(焼却)】	･容器であってもそれ自体が商品のもの(バケツ、プランター、タッパー等)は不可→不燃ごみへ ･汚れの落としづらいもの不可→可燃ごみへ
資源ごみ　その他	布類		11	無	-	-	ST	紐で縛る又は透明な袋	1回/週	委託	柏市第二最終処分場	選別･保管	売却先:民間事業者	資源化	【清掃工場(焼却)】	
その他(有害等)	有害ごみ	乾電池	12	無	-	-	ST	中身の見える袋	1回/月	委託	柏市第二最終処分場	保管	民間事業者	資源化	【清掃工場(焼却)】	電池類は、別の中身の見える袋に入れる
		蛍光灯														
		使い切ったライター														中身を使い切る
		刃物類														紙などに包んで中身を表示
		水銀体温計														割れないようテープなどで巻く
粗大ごみ	粗大ごみ		13	有	定額制	1点 880円	戸別	粗大ごみ処理券を貼り、決められた場所へ出す	不定期	委託	クリーンセンターしらさぎ(可燃)柏市第二最終処分場(不燃)	選別･破砕	搬入先と同じ	焼却　破砕	【清掃工場(焼却)】 【処理残渣資源】	･3辺の合計が100cm以上のもの ･布団等複数個数を1点とする場合あり
合計	13分別															

＜その他拠点回収＞
●小型家電回収　　回収ボックス設置場所

【勝浦市】　ごみ収集運搬体制・処理体制（生活系ごみ）

収集										処理					備考
ごみの分別種類			有料化			方式	出し方	収集回数	収集者の区分	①搬入先		②処理			
実態調査での区分	各市町村での呼び方	分別数	有無	制度	料金					搬入場所	搬入場所での状態	処理を行う場所	処理内容	処理残渣の行方	
可燃ごみ	燃やせるごみ	1	有	従量制	40ℓ 40円/枚 30ℓ 30円/枚 20ℓ 20円/枚 （指定袋代は製造業者の自由価格であり、上記価格はごみ処理手数料のみ）	ST	指定袋 （燃やせるごみ専用）	2回/週	委託	勝浦市クリーンセンター（焼）	直接ピットへ	搬入場所に同じ	焼却	【焼却残渣埋立】	
不燃ごみ	燃やせないごみ（空き缶類・ガラス類）	2	無	-	-	ST	指定袋 （燃やせないごみ・資源ごみ専用）	2回/月	委託	勝浦市クリーンセンター（焼）	選別	手選別後売却	資源化等	【処理残渣埋立】 【処理残渣資源】	・スプレー缶含む ・量が多いときはカンとガラス類とで袋をわけてもらうが、少ないときは一緒に出してもよい。 ・収集後ワレモノ類と資源物に分ける
不燃ごみ	燃やせないごみ（金物類）	3	無	-	-	ST	指定袋 （燃やせないごみ・資源ごみ専用）	2回/月	委託	勝浦市クリーンセンター（焼）	選別	手選別後売却	資源化等	【処理残渣埋立】 【処理残渣資源】	
資源ごみ 紙	新聞	4	無	-	-	ST	種類ごと分け紐で縛る	2回/月	委託	勝浦市クリーンセンター（焼）	仮置	再生事業者に売却	資源化	-	
資源ごみ 紙	雑誌類	5													
資源ごみ 紙	ダンボール	6													
資源ごみ 紙	紙パック	7													
資源ごみ 金属	-	-	-	-	-	-	-	-	-	-	-	-	-	-	※カンは、陶器・ガラス類などの「燃えないごみ」として一緒に出し、清掃センターで分別
資源ごみ ガラス びん類	無色びん	8	無	-	-	ST	コンテナ（青）	2回/月	委託	再生事業者	資源化	搬入場所に同じ	リターナブルびんは売却 ワンウェイびんは処理委託	-	
資源ごみ ガラス びん類	色びん	9					コンテナ（黄）							-	
資源ごみ PET	ペットボトル	10	無	-	-	ST	指定袋 （燃やせないごみ・資源ごみ専用）	2回/月	委託	勝浦市クリーンセンター（焼）	仮置	再生事業者に売却	資源化	-	
資源ごみ プラ	プラスチック製容器包装	11	無	-	-	ST	指定袋 （燃やせないごみ・資源ごみ専用）	3回/月	委託	勝浦市クリーンセンター（焼）	仮置	サーマルリサイクル業者へ処理委託	資源化	【焼却残渣埋立】	
資源ごみ プラ	その他製品プラスチック	12	無	-	-	ST	指定袋 （燃やせないごみ・資源ごみ専用） またはそのまま出す	3回/年	委託	再生事業者	資源化	搬入場所に同じ	資源化	-	
資源ごみ その他	衣類	13	無	-	-	ST	紐で縛る	2回/月	委託	勝浦市クリーンセンター（焼）	仮置	再生事業者に売却	資源化	-	
その他（有害等）	廃棄乾電池	14	無	-	-	拠点	公共施設の回収箱	不定期	-	勝浦市クリーンセンター（焼）	仮置	民間事業者	資源化	-	
その他（有害等）	蛍光管	15	無	-	-	ST	指定袋 （燃やせないごみ・資源ごみ専用）	2回/月	委託	勝浦市クリーンセンター（焼）	仮置	民間事業者	資源化	-	
粗大ごみ	金物7品目	16	無	-	-	ST	指定日・指定場所にそのまま出す	3回/年	委託	勝浦市クリーンセンター（焼）	仮置・選別	再生事業者に売却	資源化	【処理残渣埋立】	品目限定（7種）：ファンヒーター、ストーブ、トタン、自転車、電子レンジ、ガスレンジ、扇風機
粗大ごみ	粗大ごみ	17	有	定額制	1点あたり 500円	戸別	粗大ごみ処理券を貼り、玄関先へ出す。	1回/月	委託	勝浦市クリーンセンター（焼）	仮置・選別・手分解	再生事業者に売却（可燃性のものは焼却）	資源化	【処理残渣焼却】 【処理残渣資源】 【処理残渣埋立】	上記及び家電リサイクル法対象品目やPC以外のものは直接清掃センターへ持ち込むか、戸別収集を利用する。
合計	17分別														

【市原市】　ごみ収集運搬体制･処理体制　(生活系ごみ)

収集										処理					備考
ごみの分別種類			有料化			方式	出し方	収集回数	収集者の区分	①搬入先		②処理			
実態調査での区分	各市町村での呼び方	分別数	有無	制度	料金					搬入場所	搬入場所での状態	処理を行う場所	処理内容	処理残渣の行方	
可燃ごみ	燃やすごみ	1	無	-	-	ST	指定袋(可燃)	3回/週	委託	①福増クリーンセンター第一工場(焼) ②福増クリーンセンター第二工場(焼)	直接ピットへ	搬入場所に同じ	焼却	【焼却残渣資源】 【焼却残渣埋立】	木の枝は、袋に入れず太さ5cm･長さ50cm以内にして、直径20cm以内の束にする。(1回につき3束まで)
不燃ごみ	燃やさないごみ	2	無	-	-	ST	指定袋(不燃) 袋に入らないものは そのまま出す	1回/月	直営	①福増第一粗大ごみ処理施設(粗) ②福増第二粗大ごみ処理施設(粗)	処理施設へ投入	搬入場所に同じ	破砕、選別	【処理残渣焼却】 【処理残渣埋立】	選別後、民間事業者にて資源化 ワレモノ、包丁や割れた電球･ガラスなどは、紙に包み「キケン」と書く。 他のごみと混ぜず、1mほど離して出すもの:　スプレー缶、ライター、乾電池、灰･ガレキ、蛍光灯
	スプレー缶	3					透明の袋 他のごみと混ぜない 他のごみより1m程離す				保管	搬入場所に同じ	手作業後、破砕、選別		
	ライター	4									保管	搬入場所に同じ	手作業後、破砕、選別		
	乾電池	5									保管	民間事業者	資源化		
	蛍光管	6													
	灰･ガレキ	7								平蔵最終処分場	最終処分	搬入場所に同じ	最終処分	—	
資源ごみ　紙	雑誌	8	無	-	-	ST	種類ごと分けて紐で縛る (細かいものは紙袋に入れてだしてもよい)	1回/週	委託	福増リサイクルステーション(保管)	仮置	民間事業者	資源化	-	古新聞はできるだけ新聞専売所へ引き取りを依頼するか、子供会等の資源回収へ
	雑がみ	9												-	
	ダンボール	10												-	
	紙パック	11												-	
	新聞紙	12												-	
資源ごみ　金属	缶	13	無	-	-	ST	(ST備え付けの) 専用袋(カン)	1回/週	委託	②福増第二粗大ごみ処理施設(粗)	選別･処理	民間事業者	資源化	-	
資源ごみ　ガラス	ビン	14	無	-	-	ST	(ST備え付けの) 専用袋(ビン)	1回/週	委託	②福増第二粗大ごみ処理施設(粗)	選別･処理	民間事業者 容リ協指定法人 (カレット)	資源化	-	
資源ごみ　PET	ペットボトル	15	-	-	-	ST	(ST備え付けの) 専用ﾈｯﾄ(袋)(ﾍﾟｯﾄﾎﾞﾄﾙ)	1回/週	委託	福増リサイクルステーション(保管)	仮置	民間事業者	資源化	-	
						拠点	拠点回収 (公共施設･協力店舗)		直営	民間事業者	選別･処理	容リ協指定法人			
資源ごみ　プラ	-	-	-	-	-	-	-	-	-	-	-	-	-	-	-
資源ごみ　その他	布類	16	無	-	-	ST	紐で縛る	1回/週	委託	福増リサイクルステーション(保管)	仮置	民間事業者	資源化	-	
その他(有害等)				-	-	-	-	-	-	-		-	-	-	-
粗大ごみ	粗大ごみ	17	有	定額制	1点 1,230円	戸別	納付券を貼り、 決められた場所へ出す	不定期	直営	福増第一粗大ごみ処理施設(粗)	処理	搬入場所に同じ	破砕、選別	【処理残渣焼却】 【処理残渣埋立】	選別後、民間事業者にて資源化 幅、奥行き、高さの合計が概ね150cm以上のもの
合計	17分別														

【流山市】　ごみ収集運搬体制･処理体制　(生活系ごみ)

収集										処理					備考
ごみの分別種類				有料化			方式	出し方	収集回数	収集者の区分	①搬入先		②処理			
実態調査での区分		各市町村での呼び方	分別数	有無	制度	料金					搬入場所	搬入場所での状態	処理を行う場所	処理内容	処理残渣の行方	
可燃ごみ		燃やすごみ	1	無	—	—	ST	透明、又は半透明袋	2回/週	委託	流山市クリーンセンターごみ焼却施設(焼)	直接ごみピットへ	搬入場所と同じ	焼却	【焼却残渣資源】 【焼却残渣埋立】	※剪定枝･落ち葉及び草は、当分の間、有害危険ごみの日に別回収し、森のまちエコセンターで破砕後、埋立処分
不燃ごみ		燃やさないごみ	2	無	—	—	ST	透明、又は半透明袋袋に「×」と明記	2回/月	委託	流山市リサイクルプラザ･リサイクル館(資)	選別	搬入場所と同じ	破砕	【残渣焼却】	
資源ごみ	紙	紙類	雑誌･雑紙	3	—	—	—	—	—	—	—	—	—	—	—	集団回収でのみ対応
			新聞紙	4												
			段ボール	5												
			紙パック	6												
	金属	空き缶類		7	—	—	—	—	—	—	—	—	—	—	—	集団回収でのみ対応
		金属類		8	—	—	—	—	—	—	—	—	—	—	—	集団回収でのみ対応
	ガラス	空きビン類		9	—	—	—	—	—	—	—	—	—	—	—	集団回収でのみ対応
	PET	ペットボトル		10	無	—	—	ST	透明、又は半透明袋袋に「ペ」と明記	2回/月	流山市リサイクルプラザ･リサイクル館(資)	選別･圧縮･梱包	搬入場所と同じ	資源化	ごみ焼却施設（焼却）	
	プラ	容器包装プラスチック類		11	無	—	—	ST	透明、又は半透明袋袋に「プラ」と明記	1回/週	流山市リサイクルプラザ･リサイクル館(資)	選別･圧縮･梱包	容リ協ルート	資源化	ごみ焼却施設（焼却）	
	その他	布類		12	—	—	—	—	—	—	—	—	—	—	—	集団回収でのみ対応
その他（有害等）		有害危険ごみ	水銀含有物	13	無	—	—	ST	透明、又は半透明袋袋に「キ」と明記	2回/月	流山市リサイクルプラザ･リサイクル館(資)	選別	搬入場所と同じ	資源化	【資源化】	
			蛍光管										搬入場所と同じ	資源化	【資源化】	
			乾電池										搬入場所と同じ		【焼却残渣埋立】	
			ライター										森のまちエコセンター		【資源化】	
			スプレー缶										搬入場所と同じ		【焼却残渣埋立】	
			刃物類													
粗大ごみ		粗大ごみ		14	有	定額制	1点 1,100円	戸別	粗大ごみ処理券を予め購入し、指定された場所へ出す	不定期	委託	流山市リサイクルプラザ･リサイクル館(資)	選別	搬入場所と同じ	破砕 再生	【残渣焼却】	
												森のまちエコセンター（流山市汚泥再生処理センター）（剪定枝資源化棟）	保管	搬入場所と同じ	チップ化	-	

合計	14分別

【八千代市】　ごみ収集運搬体制･処理体制（生活系ごみ）

収集										処理					
ごみの分別種類			有料化			方式	出し方	収集回数	収集者の区分	①搬入先		②処理			備考
実態調査での区分	各市町村での呼び方	分別数	有無	制度	料金					搬入場所	搬入場所での状態	処理を行う場所	処理内容	処理残渣の行方	
可燃ごみ	可燃ごみ	1	有	従量制	10ℓ 8.5円/袋 20ℓ 12円/袋 30ℓ 18円/袋 40ℓ 24円/袋	ST	指定袋 （可燃ごみ専用）	3回/週	委託	八千代市清掃センター	直接ピットへ	搬入場所に同じ	焼却	【焼却残渣資源】 【焼却残渣埋立】	木の枝（太さ7cm以下で、長さ50cm以下）は、ひもで束ねて出す。 ※可燃用10ℓ袋は平成23年8月から導入
不燃ごみ	不燃ごみ	2	有	従量制	20ℓ 12円/袋	ST	指定袋 （不燃･有害ごみ専用） （袋の「不燃ごみ」の字にマジックでまるを付ける）	2回/月	直営	八千代市清掃センター	選別→仮置	八千代市清掃センター 可燃物 家電製品類 陶器・ガラス類 鉄屑 その他	焼却施設へ 粗大ごみ処理施設へ 破砕→埋立 資源化	【残渣埋立】	･小型電化製品、飲料用以外のびん、陶磁器類、ライター等。 ･ワレモノは紙で梱包し危険防止すること ･ライター、ペンキ缶は中身を使い切ること ※有害ごみと同じ袋での排出
資源ごみ	紙	雑誌･雑がみ	3	無	―	-	ST	種類ごとに分けて紐で十字に縛る	1回/週	委託	再生事業者	選別	民間事業者	直接資源化	【処理残渣焼却】	
		紙パック	4													
		新聞紙	5													
		ダンボール	6													
	金属	缶･金属類	7	無	-	-	ST	コンテナ	1回/週	委託	八千代市清掃センター	選別→仮置	民間事業者	資源化	-	スプレー缶は中身を使い切ってから出す
	ガラス	びん類	8	無	-	-	ST	コンテナ	1回/週	委託	八千代市清掃センター	選別→仮置	民間事業者	資源化	-	
	PET	ペットボトル	9	無	-	-	ST	網袋	1回/週	委託	八千代市清掃センター	選別→仮置	民間事業者	資源化	-	
	プラ	（拠点）白色トレイ	10	無	-	-	拠点	公共施設に設置した回収ボックス	1回/週	委託	八千代市清掃センター	仮置	民間事業者	資源化	-	
	その他	布類	11	無	-	-	ST	紐で十字に縛る	1回/週	委託	再生事業者	選別	民間事業者	直接資源化	【処理残渣焼却】	
		（拠点）廃食用油	12	無	-	-	拠点	公共施設に設置した回収ボックス	1回/週	直営	八千代市清掃センター	仮置	民間事業者	資源化	-	
その他（有害等）	有害ごみ	13	有	従量制	20ℓ 12円/袋	ST	指定袋 （不燃･有害ごみ専用） （袋の「有害ごみ」の字にマジックでまるを付ける）	2回/月	直営	八千代市清掃センター	仮置	民間事業者	資源化	-	蛍光灯、電池など ※不燃ごみと同じ袋での排出も可
粗大ごみ	粗大ごみ	14	有	従量制	品目別に300円、600円又は900円	戸別	粗大ごみ処理券を貼り、決められた場所へ出す	不定期	委託	八千代市清掃センター	分別	搬入場所に同じ	破砕	【残渣焼却】 【残渣埋立】	
合計	14分別														

【我孫子市】　ごみ収集運搬体制･処理体制 （生活系ごみ）

収集										処理					備考
ごみの分別種類				有料化			方式	出し方	収集回数	収集者の区分	①搬入先		②処理				
実態調査での区分	各市町村での呼び方		分別数	有無	制度	料金					搬入場所	搬入場所での状態	処理を行う場所	処理内容	処理残渣の行方	
可燃ごみ	可燃ごみ		1	無	-	-	ST	半透明ビニール袋又はレジ袋（黒は不可）	2回/週	委託	我孫子市クリーンセンター焼却施設	直接ピットへ	搬入場所に同じ	焼却	【焼却残渣資源】【焼却残渣埋立】	
不燃ごみ	不燃ごみ		2	無	-	-	ST	（STに配置された）袋（不燃ごみ）	2回/月	委託	我孫子市クリーンセンター粗大ごみ処理施設	直接投入口へ	搬入場所に同じ	分別破砕	【残渣資源】【残渣焼却】【残渣埋立】	陶磁器、小型電化製品、刃物、化粧品のびん等（金属部分が概ね50%以下のもの）
資源ごみ 紙	古紙類	ダンボール	3	無	-	-	ST	種類ごとに分けて紐で縛る（小さい紙は紙袋に入れる）	4回/月	委託	再生事業者	選別圧縮梱包	搬入場所に同じ	選別圧縮梱包	-	
		新聞	4													
		雑誌･雑紙	5													
		紙パック	6													
資源ごみ 金属	缶類		7	無	-	-	ST	（STに配置された）袋（空き缶･スプレー缶）	2回/月	委託	中間処理業者（民間）	選別圧縮	搬入場所に同じ	選別、圧縮	-	
	金属類		8	無	-	-	ST	そのまま出す	4回/月	委託	我孫子市クリーンセンター敷地内	保管	搬入場所に同じ	-	-	電子レンジ、自転車、鍋など、金属部分が概ね50%以上のもの
資源ごみ ガラス	空きびん類	無色びん	9	無	-	-	ST	（STに配置された）袋（無色びん）	2回/月	委託	我孫子市クリーンセンター敷地内	選別	搬入場所に同じ	選別（異物除去）	【残渣埋立】	STに配置する袋は視覚障害者対応にもなっている。 ･ひもあり･結び目なし･･･不燃ごみ ･ひもあり･結び目1つ･･･無色透明びん ･ひもあり･結び目2つ･･･茶びん ･ひもあり･結び目3つ･･･その他びん ･巾着結び･･･空き缶
		茶色びん	10					（STに配置された）袋（茶色びん）			我孫子市クリーンセンター敷地内	選別	搬入場所に同じ	選別（異物除去）	【残渣埋立】	
		その他色びん	11					（STに配置された）袋（その他色びん）			我孫子市クリーンセンター敷地内	選別	搬入場所に同じ	選別（異物除去）	【残渣埋立】	
資源ごみ PET	ペットボトル		12	無	-	-	ST	（STに配置された）網袋（ペットボトル）	2回/月	委託	その他プラ･ペットボトル中間処理施設（民間）※我孫子市クリーンセンター敷地内	選別、圧縮梱包	搬入場所に同じ	選別、圧縮梱包	【残渣焼却】	
資源ごみ プラ	その他プラスチック製容器包装		13	無	-	-	ST	半透明ビニール袋又はレジ袋（黒は不可）	4回/月	委託	その他プラ･ペットボトル中間処理施設（民間）※我孫子市クリーンセンター敷地内	選別、圧縮梱包	搬入場所に同じ	選別、圧縮梱包	【残渣焼却】	
資源ごみ その他	古繊維類		14	無	-	-	ST	紐で縛る	4回/月	委託	我孫子市クリーンセンター粗大ごみ処理施設敷地内	保管	民間事業者	選別、裁断、洗浄	【残渣焼却】	
資源ごみ その他	乾電池		15	無	-	-	ST	（STに配置された）「乾電池入れ」の箱に入れる。	2回/月	委託	我孫子市クリーンセンター粗大ごみ処理施設敷地内	保管	民間事業者	分別後資源化	-	我孫子市では、乾電池、水銀体温計等は「有害ごみ」という名称でなく「資源」の1つとしての扱い
資源ごみ その他	蛍光管		16	無	-	-	ST	「乾電池入れ」の箱のそばに裸のまま出す	2回/月	委託	我孫子市クリーンセンター粗大ごみ処理施設敷地内	破砕	民間事業者	分別後資源化	-	我孫子市では、蛍光管は「有害ごみ」という名称でなく「資源」の1つとしての扱い
資源ごみ その他	廃食用油		17	無	-	-	ST	（STに配置された）容器バケツ「食用油回収容器」	2回/月	委託	我孫子市クリーンセンター粗大ごみ処理施設敷地内	保管	特定非営利活動法人民間事業者	直接資源化	-	
その他（有害等）	燃やせないごみ（剪定枝木･落ち葉･雑草）		18	無	-	-	ST	枝木･･･紐で縛る 落ち葉･雑草･･･半透明のビニール袋又は半透明のレジ袋	2回/月	委託	我孫子市クリーンセンター粗大ごみ処理施設敷地内	保管	搬入場所に同じ	破砕	【埋立】【焼却】	放射能の影響による24年7月からの暫定措置
粗大ごみ	粗大ごみ		19	有	定額制	1点700円	戸別	電話による申し込み「粗大ごみ処理券」を貼り、決められた場所へ出す	随時	委託	我孫子市クリーンセンター粗大ごみ処理施設	保管		資源化（再利用）	【残渣焼却】	ふれあい工房は、31年度をもって閉館
												選別･破砕	搬入場所に同じ	破砕	【残渣焼却】【残渣埋立】【残渣資源】	
合計	19分別															

【鴨川市】　ごみ収集運搬体制･処理体制 （生活系ごみ）

収集											処理					備考
ごみの分別種類				有料化			方式	出し方	収集回数	収集者の区分	①搬入先		②処理			
実態調査での区分	各市町村での呼び方		分別数	有無	制度	料金					搬入場所	搬入場所での状態	処理を行う場所	処理内容	処理残渣の行方	
可燃ごみ	燃やせるごみ		1	有	従量制	45ℓ50円/枚 20ℓ20円/枚 （指定袋代は製造業者の自由価格であり、上記価格はごみ処理手数料のみ）	ST	指定袋（燃やせるごみ用）	2回/週	直営	①鴨川清掃センター（焼） ②天津小湊清掃センター（焼）	①直接ピットへ ②仮置	①搬入場所に同じ ②鴨川清掃センター	焼却	【焼却残渣資源】 【焼却残渣埋立】	
不燃ごみ	燃やせないごみ	金物類	2	無	-	-	ST	指定袋（燃やせないごみ用）	2回/月	直営	再生事業者	選別	搬入場所に同じ	資源化（手選別）		
		ガラス･セトモノ類	3	無	-	-	ST	指定袋（燃やせないごみ用）	2回/月	直営	①鴨川清掃センター(焼) ②天津小湊清掃センター(焼)	①仮置 ②選別	搬入場所に同じ	埋立		
資源ごみ　紙	古紙類	ダンボール	4	無	-	-	ST	種類ごと分けて紐で縛る	2回/月	直営	鴨川清掃センター(焼)	仮置	民間事業者	資源化	-	
		新聞紙	5								鴨川清掃センター(焼)	仮置	民間事業者	資源化		
		雑誌	6								鴨川清掃センター(焼)	仮置	民間事業者	資源化		
		飲料用紙パック	7								鴨川清掃センター(焼)	仮置	民間事業者	資源化		
資源ごみ　金属	空カン		8	無	-	-	ST	指定袋（資源ごみ用）	3回/月	直営	鴨川清掃センター(焼)	仮置	民間事業者	資源化	-	
資源ごみ　ガラス	空ビン		9	無	-	-	ST	指定袋（資源ごみ用）	2回/月	直営	再生事業者	選別	①民間事業者 ②　①で手選別後容リルートへ	資源化	-	
資源ごみ　PET	ペットボトル		10	無	-	-	ST	指定袋（資源ごみ用）	2回/月	直営	鴨川清掃センター(焼)	仮置	①民間事業者 ②　①で梱包処理後容リ協ルートへ	資源化	-	
資源ごみ　プラ	白色トレー、発泡スチロール		11	無	-	-	ST	紐で縛る又は指定袋（資源）	2回/月	直営	鴨川清掃センター(焼)	ブロック化	民間事業者	売却（資源化）	-	
資源ごみ　その他	布類		12	無	-	-	ST	紐で縛る	2回/月	直営	鴨川清掃センター(焼)	仮置	民間事業者	資源化	-	
	乾電池		13	無	-	-	ST	指定袋（資源ごみ用）	2回/月	直営	鴨川市清掃センター(焼)	一時保管	民間事業者	資源化	【残渣埋立】	
その他（有害等）	有害ごみ		14	無	-	-	ST	指定袋（燃やせないごみ用）	2回/月	直営	鴨川市清掃センター(焼)	一時保管	民間事業者	資源化	【残渣埋立】	蛍光灯、体温計、水銀灯など（乾電池は別）
粗大ごみ	粗大ごみ		15	有	定額制	1点500円	戸別、ST	納付券を貼り、決められた場所へ出す	3回/月	直営	鴨川市清掃センター(焼)	仮置	安房郡市広域（粗）	破砕等	【残渣焼却】 【残渣埋立】 【残渣資源】	
合計	15分別															

【鎌ケ谷市】　ごみ収集運搬体制･処理体制 （生活系ごみ）

収集											処理					備考
ごみの分別種類				有料化			方式	出し方	収集回数	収集者の区分	①搬入先		②処理			
実態調査での区分		各市町村での呼び方	分別数	有無	制度	料金					搬入場所	搬入場所での状態	処理を行う場所	処理内容	処理残渣の行方	
可燃ごみ		燃やすごみ	1	無	-	-	ST	指定袋（燃やすごみ用）	3回/週	委託	柏･白･鎌組合クリーンセンターしらさぎ（焼）	直接ピットへ	搬入場所に同じ	焼却	【焼却残渣埋立】<組合が委託>【焼却残渣資源化】金属	
不燃ごみ		燃やさないごみ	2	無	-	-	ST	中身の見える袋	2回/月	委託	鎌ケ谷市一般廃棄物最終処分場ストックヤード	仮置し、手選別	搬入場所に同じ うち蛍光灯は民間事業者	破砕、資源化 焼却	【不燃残渣埋立】<組合が委託>	
		乾電池	3	無	-	-	ST	中身の見える袋	2回/月	委託	鎌ケ谷市一般廃棄物最終処分場ストックヤード	仮置	民間事業者	資源化		乾電池だけで別袋に
資源ごみ	紙 古紙類	ダンボール	4	無	-	-	ST	種類ごと分けて紐で縛る	1回/週	委託	リサイクルセンター(資)	仮置	民間事業者	資源化	【処理残渣焼却】	
	紙 古紙類	新聞紙	5	無	-	-			1回/週	委託	リサイクルセンター(資)	仮置	民間事業者	資源化		
	紙 古紙類	雑誌	6	無	-	-			1回/週	委託	リサイクルセンター(資)	仮置	民間事業者	資源化		
	紙 古紙類	雑紙	7	無	-	-			1回/週	委託	リサイクルセンター(資)	仮置	民間事業者	資源化		
	金属	空き缶類	8	無	-	-	ST	中身の見える袋	1回/週	委託	リサイクルセンター(資)	直接施設に投入	搬入場所と同じ	選別･圧縮	【処理残渣資源、埋立】<組合が委託>	
	金属	金属類	9	無	-	-	ST	中身の見える袋	1回/週	委託	リサイクルセンター(資)	直接施設に投入	搬入場所と同じ	選別		
	ガラス	空きビン類	10	無	-	-	ST	中身の見える袋	1回/週	委託	リサイクルセンター(資)	直接施設に搬入	搬入場所と同じ	選別	【処理残渣資源、埋立】<組合が委託>	
	PET	ペットボトル	11	無	-	-	ST	（STに配置した）ネット（PET用）	1回/週	委託	リサイクルセンター(資)	保管	容リ協指定法人	資源化	-	
	プラ	プラスチック製容器包装類	12	無	-	-	ST	指定袋（プラスチック製容器包装類）	1回/週	委託	リサイクルセンター(資)	保管	容リ協指定法人	資源化	-	
	その他	布類	13	無	-	-	ST	中身の見える袋	1回/週	委託	リサイクルセンター(資)	仮置	民間事業者	資源化	-	
その他（有害等）		-	-	-	-	-	-	-	-	-	-	-	-	-	-	-
粗大ごみ		粗大ごみ	14	有	定額制	1点880円	戸別	納付券を貼り、決められた場所へ出す	不定期	委託	柏･白井･鎌ケ谷環境衛生組合クリーンセンターしらさぎ(焼) 鎌ケ谷市一般廃棄物最終処分場ストックヤード	直接ピットへ 仮置、手選別	搬入場所に同じ	焼却 破砕、資源化	【焼却･不燃残渣埋立】<組合が委託>	
合計		14分別														

【君津市】 ごみ収集運搬体制･処理体制 （生活系ごみ）

収集											処理					備考
ごみの分別種類				有料化			方式	出し方	収集回数	収集者の区分	①搬入先		②処理			
実態調査での区分	各市町村での呼び方		分別数	有無	制度	料金					搬入場所	搬入場所での状態	処理を行う場所	処理内容	処理残渣の行方	
可燃ごみ	可燃ごみ		1	有	単純従量制	ミニ袋（10ℓ：100円/10枚 小袋（20ℓ：200円/10枚 中袋（30ℓ：300円/10枚 大袋（40ℓ：400円/10枚	ST	指定袋（可燃ごみ用）	2回/週	委託	㈱かずさクリーンシステム	直接ピットへ	㈱かずさクリーンシステム	溶融	【焼却残渣埋立】 【焼却残渣資源】	
不燃ごみ	不燃ごみ		2	有	単純従量制	小袋（20ℓ：200円/10枚 中袋（30ℓ：300円/10枚 大袋（40ℓ：400円/10枚	ST	指定袋（不燃ごみ用）	1回/月	直営 委託	君津市リサイクルプラザ	直接ピットへ	搬入場所に同じ	破砕、選別	【不燃残渣】 【可燃物】 溶融処理	
資源ごみ 紙	古紙類	ダンボール	3	無	-	-	ST	種類ごとに分けて紐で縛る	2回/月	委託	再生事業者	直接再生事業者へ（直接再資源化）	搬入場所に同じ	再資源化（圧縮、梱包）	-	
		新聞紙	4													
		雑誌	5													
		飲料用紙パック	6													
		雑紙	7					紐で縛る(小さいものは紙袋に入れて縛る)								
資源ごみ 金属	缶類	アルミ缶	8	無	-	-	ST	黄色のコンテナ（アルミ用）	2回/月	委託	君津市清掃工場	仮置	搬入場所に同じ	圧縮	-	スプレー缶もガスを抜いて、缶類のコンテナへ
		スチール缶	9					青色のコンテナ（スチール用）								
資源ごみ ガラス	びん類	生きびん	10	無	-	-	ST	クリーム色のコンテナ（生びん用）	2回/月	委託	君津市清掃工場	仮置	民間事業者	直接資源化	-	
		茶びん	11					茶色のコンテナ（茶びん用）					容リ協指定法人	再資源化		
		透明びん	12					白色のコンテナ（透明びん用）								
		その他びん	13					黒色のコンテナ（その他びん用）								
資源ごみ PET	ペットボトル		14	無	-	-	ST	透明･半透明の袋又はレジ袋	4回/月	委託	再生事業者	処理（圧縮、梱包）	民間事業者 容リ協指定法人	再資源化	-	
資源ごみ プラ	容器包装プラスチック		15	無	-	-	ST	透明･半透明の袋又はレジ袋	4回/月	委託	再生事業者	処理（圧縮、梱包）	民間事業者 容リ協指定法人	再資源化	-	
資源ごみ その他	繊維類		16	無	-	-	ST	中身の見える袋又は紐で縛る	2回/月	委託	再生事業者	選別	民間事業者	直接資源化	-	
資源ごみ その他	樹木･刈草		17	有	定額制	1点860円	戸別	納付券を貼り、決められた場所へ出す	1回/月	直営	君津市清掃工場	仮置	民間事業者	資源化	-	
その他（有害等）	有害ごみ（乾電池･ボタン電池のみ）		18	無	-		ST	指定袋（乾電池用）又はレジ袋に乾電池と明記	1回/月	直営 委託	君津市リサイクルプラザ	仮置	民間事業者	資源化	【処理】	
粗大ごみ	粗大ごみ		19	有	定額制	1点860円	戸別	納付券を貼り、決められた場所へ出す	1回/月	直営	君津市リサイクルプラザ	選別	搬入場所に同じ	資源化	【溶融処理】	
合計	19分別															

【富津市】　ごみ収集運搬体制･処理体制 （生活系ごみ）

収集										処理					備考
ごみの分別種類			有料化			方式	出し方	収集回数	収集者の区分	①搬入先		②処理			
実態調査での区分	各市町村での呼び方	分別数	有無	制度	料金					搬入場所	搬入場所での状態	処理を行う場所	処理内容	処理残渣の行方	
可燃ごみ	可燃ごみ	1	有	従量制	20ℓ 20円/枚 30ℓ 30円/枚	ST	指定袋（可燃用）	2回/週	委託許可	㈱かずさクリーンシステム	直接ピットへ	搬入場所に同じ	溶融	【焼却残渣埋立】 【焼却残渣資源】	
不燃ごみ	不燃ごみ	2	有	従量制	15円/枚	ST	指定袋（不燃用）	1回/週	委託許可	富津市不燃物処理施設（資）	選別、破砕等	搬入場所に同じ	資源化･減容化	【処理残渣焼却】 【処理残渣資源】	
資源ごみ 紙	新聞	3	無	-	-	ST	紐で縛る又は販売店で配られた袋に入れる	2回/月	委託	再生事業者	直接再生事業者へ（直接資源化）	搬入場所に同じ	資源化	-	新聞、紙パックと繊維類は収集日が同じ
資源ごみ 紙	紙パック	4				ST	紐で縛る	4回/月	委託						雑誌、ダンボール、その他紙製容器、紙パックは同一収集日
資源ごみ 紙	雑誌	5				ST	紐で縛る	2回/月	委託						
資源ごみ 紙	ダンボール	6				ST	紐で縛る	2回/月	委託						
資源ごみ 紙	その他紙製容器	7				ST	紙袋に入れる又は紐で縛る	2回/月	委託						
資源ごみ 金属 ガラス PET	資源ごみ（びん、缶、ペットボトル）	8	有	従量制	15円/枚	ST	指定袋（資源ごみ用）	2回/週	委託許可	富津市不燃物処理施設（資）	選別･圧縮･梱包	搬入場所に同じ	資源化	【処理残渣焼却】	
資源ごみ プラ	容器包装プラスチック	9	有	従量制	15円/枚	ST	指定袋（容器包装プラスチック）	1回/週	委託	再生事業者	選別･保管･圧縮･梱包	搬入場所に同じ	資源化	【処理残渣焼却】	
資源ごみ その他	繊維類	10	無	-	-	ST	透明の袋又は紐で縛る	2回/月	委託	再生事業者	直接再生事業者へ（直接資源化）	搬入場所に同じ	再利用	再利用できない物は焼却	
その他（有害等） 有害ごみ	乾電池	11	無	-	-	ST	指定収集袋の外袋又はビニール袋に乾電池と明記	1回/週	委託許可	富津市不燃物処理施設（資）	選別･保管	民間事業者	資源化	（処理残渣埋立）	
その他（有害等） 有害ごみ	蛍光灯	12	無	-	-	ST	購入時の箱に入れる又は不用な紙で包む			富津市不燃物処理施設（資）	選別･保管	民間事業者	資源化	（処理残渣埋立）	
粗大ごみ	粗大ごみ	13	有	定額制	1点 800円	戸別	納付券を貼り、決められた場所へ出す	3回/週	直営	富津市不燃物処理施設	選別･保管	可燃と同じ	溶融	【焼却残渣埋立】 【焼却残渣資源】	
合計	13分別														

【浦安市】　ごみ収集運搬体制･処理体制（生活系ごみ）

収集											処理					備考
ごみの分別種類				有料化			方式	出し方	収集回数	収集者の区分	①搬入先		②処理			
実態調査での区分	各市町村での呼び方		分別数	有無	制度	料金					搬入場所	搬入場所での状態	処理を行う場所	処理内容	処理残渣の行方	
可燃ごみ	燃やせるごみ		1	無	-	-	各戸別ST	指定ごみ袋	3回/週	委託	浦安市クリーンセンター	直接ピットへ	搬入場所に同じ	焼却	【焼却残渣埋立】 【焼却残渣資源】	
不燃ごみ	燃やせないごみ		2	無	-	-	各戸別ST	指定ごみ袋	2回/月	委託	浦安市クリーンセンター	直接ピットへ	搬入場所に同じ	破砕処理	【処理残渣焼却】	スプレー缶含む
資源ごみ　紙	紙類	新聞	3	無	-	-	各戸別ST	紐で縛る	1回/週	委託	浦安市クリーンセンター	選別･圧縮･梱包･保管	搬入場所に同じ	資源化	【焼却】	
		雑誌（空き箱含む）	4													
		段ボール	5													
		（飲料用紙パック）	6	無	-	-	拠点	回収箱	2回/週	委託	再生事業者	選別･保管	民間事業者	資源化	-	
		（紙製容器包装）	7	無	-	-	拠点	回収箱	2回/週	委託	浦安市クリーンセンター	選別･圧縮･梱包･保管	搬入場所に同じ	資源化	【焼却】	
資源ごみ　金属	缶		8	無	-	-	ST	コンテナ（缶用）	1回/週	委託	浦安市クリーンセンター	選別･圧縮･保管	搬入場所に同じ	資源化	【焼却】	
資源ごみ　ガラス	びん	無色びん	9	無	-	-	ST	コンテナ	1回/週	委託	浦安市クリーンセンター	選別･保管	搬入場所に同じ	資源化	【焼却】	
		有色びん	10					コンテナ			浦安市クリーンセンター	選別･保管	搬入場所に同じ	資源化	【焼却】	
資源ごみ　PET	ペットボトル		11	無	-	-	ST	（STに配置された）ネット（PET用）	1回/週	委託	浦安市クリーンセンター	圧縮･選別･梱包･保管	搬入場所に同じ	資源化	【焼却】	
資源ごみ　プラ	（白色発泡トレイ）		12	無	-	-	拠点	回収箱	2回/週	委託	浦安市クリーンセンター	選別･減容･保管	搬入場所に同じ	資源化	【焼却】	
資源ごみ　その他	（古着･古布）		13	無	-	-	拠点	透明の袋	1回/月	委託	再生事業者	保管	民間事業者	資源化	-	
	（廃食油）		14	無	-	-	拠点	容器	1回/月	委託	浦安市クリーンセンター	保管	民間事業者	資源化	-	
	（小型家電）		15	無	-	-	拠点	回収箱	随時	委託	浦安市クリーンセンター	保管	民間事業者	資源化	-	
その他（有害等）	有害ごみ		16	無	-	-	各戸別ST	透明の袋	2回/月	委託	浦安市クリーンセンター	保管	民間事業者	資源化	-	蛍光灯、乾電池、水銀体温計
粗大ごみ	粗大ごみ		17	有	従量制	520円 1,040円 1,560円 2,080円 2,600円 （5段階）	各戸別ST	処理券を貼り、決められた場所へ出す	不定期	委託	浦安市クリーンセンター	可燃性粗大ごみ切断機または、破砕機へ	搬入場所に同じ	資源化 破砕 せん断	【処理残渣焼却】	
合計	17分別															

＜拠点回収補足●市役所･公民館

古着･古布　白色発泡トレイ
廃食油　包装紙製容器
飲料用紙パック　小型家電

※不燃ごみの収集回数は平成25年10月1より月2回。
　平成25年9月30日までは週1回。
※粗大ごみ収集手数料は令和元年10月1日より改定

【四街道市】　ごみ収集運搬体制･処理体制　(生活系ごみ)

収集											処理					備考
ごみの分別種類				有料化			方式	出し方	収集回数	収集者の区分	①搬入先		②処理			
実態調査での区分	各市町村での呼び方		分別数	有無	制度	料金					搬入場所	搬入場所での状態	処理を行う場所	処理内容	処理残渣の行方	
可燃ごみ	可燃ごみ		1	無	-	-	ST	指定袋(可燃)	3回/週	委託	四街道市ｸﾘｰﾝｾﾝﾀｰ(焼)	無選別	搬入場所に同じ	焼却	焼却残渣埋立 焼却残渣資源	
可燃ごみ	プラスチック･ビニール類		2	無	-	-	ST	中身の見える袋	1回/週	委託	四街道市ｸﾘｰﾝｾﾝﾀｰ(粗)	選別	民間事業者 容リ協指定法人	焼却　資源化	焼却残渣埋立	
不燃ごみ	不燃ごみ		3	無	-	-	ST	指定袋(不燃)	1回/月	委託	再生事業者	選別	民間事業者	資源化	埋立及び焼却	スプレー缶含む
資源ごみ 紙	紙類	新聞	4	無	-	-	ST	紐で縛る(細かい雑がみは、紙袋に入れて紐で縛る)	1回/週	委託	再生事業者	選別	民間事業者	資源化	-	
資源ごみ 紙	紙類	雑誌	5													
資源ごみ 紙	紙類	ダンボール	6													
資源ごみ 紙	紙類	紙パック	7													
資源ごみ 紙	紙類	雑がみ	8													
資源ごみ 金属	缶類	ｽﾁｰﾙ缶･ｱﾙﾐ缶	9	無	-	-	ST	コンテナ(缶用)	1回/週	委託	再生事業者	選別	民間事業者	資源化	-	
資源ごみ ガラス	びん	無色びん	10	無	-	-	ST	コンテナ(無色びん用)	1回/週	委託	再生事業者	選別	容リ協指定法人	資源化	-	
資源ごみ ガラス	びん	茶色びん	11					コンテナ(茶色びん用)			再生事業者	選別	容リ協指定法人	資源化	-	
資源ごみ ガラス	びん	その他のびん	12					コンテナ(その他色びん用)			再生事業者	選別	容リ協指定法人	資源化	-	
資源ごみ PET	ペットボトル		13	無	-	-	ST	ネット	1回/週	委託	再生事業者	選別	民間事業者	資源化	-	
資源ごみ プラ	-		-	-	-	-	-	-	-	-	-	-	-	-	-	
資源ごみ その他	繊維類		14	無	-	-	ST	紐で縛る	1回/週	委託	再生事業者	選別	民間事業者	資源化	-	
資源ごみ その他	廃食油		15	無	-	-	ST	ペットボトルや購入時のボトルに入れてコンテナへ(その他色びん用)	1回/週	委託	再生事業者	選別	民間事業者	資源化	-	
その他(有害等)	有害ごみ		16	無	-	-	ST	(有害ごみ集積所に配置された)回収箱	1回/月	委託	再生事業者	選別	民間事業者	資源化	-	電池類、蛍光灯、水銀入り体温計
粗大ごみ	粗大ごみ		17	有	定額制	基本料金800円＋品物ごとによる加算あり	戸別	事前申し込み、決められた場所へ	不定期	委託	四街道市ｸﾘｰﾝｾﾝﾀｰ(粗)	選別	搬入場所に同じ	資源化	処理残渣焼却 処理残渣埋立	持込(従量制)有
合計	17分別															

【袖ケ浦市】　ごみ収集運搬体制・処理体制（生活系ごみ）

収集										処理					備考
ごみの分別種類			有料化			方式	出し方	収集回数	収集者の区分	①搬入先		②処理			
実態調査での区分	各市町村での呼び方	分別数	有無	制度	料金					搬入場所	搬入場所での状態	処理を行う場所	処理内容	処理残渣の行方	
可燃ごみ	燃せるごみ	1	有	従量制	20ℓ 11円/枚 30ℓ 13円/枚 40ℓ 16円/枚	ST	指定袋 （燃せるごみ専用）	3回/週	委託	袖ケ浦ｸﾘｰﾝｾﾝﾀｰ	直接ピットへ	かずさクリーンシステム	溶融	【焼却残渣埋立】 【焼却残渣の資源化】	
不燃ごみ	燃せないごみ	2	有	従量制	20ℓ 11円/枚 30ℓ 13円/枚 40ℓ 16円/枚	ST	指定袋 （燃せないごみ専用）	1回/週	委託	袖ケ浦ｸﾘｰﾝｾﾝﾀｰ（粗）		袖ケ浦ｸﾘｰﾝｾﾝﾀｰ（粗）	破砕 選別	【処理残渣焼却】 かずさクリーンシステム 【資源物】 再生事業者へ売却	※使用済小型家電については欄外参照
資源ごみ　紙	新聞	3	無	-	-	ST	紐で縛る （雑紙は紙袋に入れてもよい）	1回/週	委託	袖ケ浦ｸﾘｰﾝｾﾝﾀｰ（粗）	梱包	再生事業者	資源化		
資源ごみ　紙	雑誌									袖ケ浦ｸﾘｰﾝｾﾝﾀｰ（粗）	梱包	再生事業者	資源化		
資源ごみ　紙	ダンボール									袖ケ浦ｸﾘｰﾝｾﾝﾀｰ（粗）	梱包	再生事業者	資源化		
資源ごみ　紙	紙パック									袖ケ浦ｸﾘｰﾝｾﾝﾀｰ（粗）	梱包	再生事業者	資源化		
資源ごみ　紙	雑がみ									袖ケ浦ｸﾘｰﾝｾﾝﾀｰ（粗）		再生事業者	資源化		
資源ごみ　金属・ガラス	ビン・缶類	4	無	-	-	ST	透明・半透明の袋 （びん・かん一緒に入れてもよい）	1回/週	委託	袖ケ浦ｸﾘｰﾝｾﾝﾀｰ（粗）	選別	再生事業者 容リ法指定法人	資源化 資源化		
資源ごみ　PET	ペットボトル	5	無	-	-	ST	透明・半透明の袋	1回/週	委託	袖ケ浦ｸﾘｰﾝｾﾝﾀｰ（粗）		容リ法指定法人 （一部再生事業者）	資源化		
資源ごみ　プラ	-	-	-	-	-	-	-	-	-	-	-	-	-	-	
資源ごみ　その他	布類	6	無	-	-	ST	紐で縛る	1回/週	委託	袖ケ浦ｸﾘｰﾝｾﾝﾀｰ（粗）		再生事業者	資源化		
その他（有害等）	乾電池・スプレー缶など：乾電池（ボタン電池含む）	7	無	-	-	ST	種類ごとに透明・半透明の袋に	1回/月	委託	袖ケ浦ｸﾘｰﾝｾﾝﾀｰ（粗）	選別				
その他（有害等）	乾電池・スプレー缶など：スプレー缶・ライター類														
その他（有害等）	乾電池・スプレー缶など：蛍光管類（水銀体温計含む）														
粗大ごみ	粗大ごみ	8	有	定額制	従量	持込　100円/10kg 戸別収集　1品500円または1,000円	戸別収集持込	・指定袋に入らないものが対象 ・クリーンセンターに直接持込するか、自宅の前で回収する戸別収集を利用する	随時	委託（戸別収集）	袖ケ浦ｸﾘｰﾝｾﾝﾀｰ（粗）	選別	搬入場所に同じ	破砕 選別	【処理残渣焼却】 かずさクリーンシステム 【資源物】 再生事業者へ売却	
合計	8分別														

※使用済小型家電は、STに出す場合は燃せないごみ専用指定袋を使用。公共施設に設置した回収ボックス、環境イベント等の専用ブースに出す場合は無料で回収。

【八街市】　ごみ収集運搬体制･処理体制 （生活系ごみ）

収集											処理					備考
ごみの分別種類					有料化			方式	出し方	収集回数	収集者の区分	①搬入先		②処理			
実態調査での区分		各市町村での呼び方		分別数	有無	制度	料金					搬入場所	搬入場所での状態	処理を行う場所	処理内容	処理残渣の行方	
可燃ごみ		燃やせるごみ		1	無	-	-	ST	指定袋（燃やせるごみ専用/乳白色）	3回/週	委託	八街市クリーンセンター（焼）	直接ピットへ	搬入場場所に同じ	焼却	【焼却残渣埋立】【焼却残渣資源】	
不燃ごみ		燃やせないごみ		2	無	-	-	ST	指定袋（燃やせないごみ専用/赤色）	1回/月	委託	八街市クリーンセンター（埋）	最終処分場	最終処分場	埋立	-	
資源ごみ	紙	古紙	新聞	3	無	-	-	ST	種類ごと紐で縛る	2回/月	委託	再生事業者	選別･処理	民間事業者	資源化	-	
			雑誌･包装紙･紙	4								再生事業者	選別･処理	民間事業者	資源化	-	
			ダンボール	5								再生事業者	選別･処理	民間事業者	資源化	-	
			紙パック	6								再生事業者	選別･処理	民間事業者	資源化	-	
	金属	カン		7	無	-	-	ST	指定袋（カン/緑色）	2回/月	委託	八街市クリーンセンター	選別･処理	民間事業者	資源化	八街市クリーンセンター	スプレー缶含む
	ガラス	ビン		8	無	-	-	ST	指定袋（ビン専用/黄色）	1回/月	委託	八街市クリーンセンター	仮置	民間事業者	資源化	八街市クリーンセンター	
	PET	ペットボトル		9	無	-	-	ST	指定袋（ペットボトル専用/水色）	2回/月	委託	再生事業者	選別･処理	民間事業者	資源化	八街市クリーンセンター	
	プラ	プラスチック製容器包装		10	無	-	-	ST	指定袋（プラスチック製容器包装専用/透明）	3回/月	委託	再生事業者	選別･処理	容リ協指定法人	資源化	八街市クリーンセンター	
	その他	金物 小型家電 硬質プラスチック		11	無	-	-	ST	指定袋（金物小型家電硬質プラスチック専用/紫）	1回/月	委託	八街市クリーンセンター	選別･処理	民間事業者	資源化	八街市クリーンセンター	
		廃食用油		12	無	-	-	拠点	市役所で拠点回収 ペットボトル等の容器に入れて出す	1回/月	委託	再生事業者	選別･処理	民間事業者	資源化		
その他（有害等）		かん電池		13	無	-	-	ST	指定袋（乾電池等/オレンジ色）	1回/月	委託	八街市クリーンセンター	仮置	民間事業者	資源化		●乾電池･ボタン電池 ●体温計･温度計 ●電球など
		蛍光灯		14	無	-	-	ST	紐で縛ったり、製品の箱を利用して出す	1回/月	委託	八街市クリーンセンター	仮置	民間事業者	資源化		
粗大ごみ		粗大ごみ		15	有	定額制	1点550円	戸別	納付券を貼り、決められた場所へ出す	1回/月	委託	八街市クリーンセンター	選別	搬入場所に同じ	破砕等	【処理残渣焼却】【処理残渣埋立】	●多量排出の場合、1t未満=16,500円(税込)の収集有り
合計		15分別															

【印西市】　ごみ収集運搬体制･処理体制 （生活系ごみ）

収集											処理					備考
ごみの分別種類				有料化			方式	出し方	収集回数	収集者の区分	①搬入先		②処理			
実態調査での区分	各市町村での呼び方		分別数	有無	制度	料金					搬入場所	搬入場所での状態	処理を行う場所	処理内容	処理残渣の行方	
可燃ごみ	燃やすごみ		1	無	-	-	ST	指定袋（燃やすごみ用）	2回/週	委託	印西地区環境整備事業組合 印西ｸﾘｰﾝｾﾝﾀｰ（焼）	直接ピットへ	搬入場所に同じ	焼却	【埋立】【資源化】	
不燃ごみ	燃やさないごみ		2	無	-	-	ST	指定袋（燃やさないごみ用）	2回/月	委託	印西地区環境整備事業組合 印西ｸﾘｰﾝｾﾝﾀｰ（粗大）	選別	搬入場所に同じ	破砕	【不燃残渣埋立】	鉄･アルミ･カレットを回収･資源化
資源ごみ 紙	紙類	新聞	3	無	-	-	ST	種類ごと紐で縛る	1回/週	委託	中間処理業者	梱包	再生事業者	資源化	-	
		雑誌	4													
		雑がみ	5													
		ダンボール	6													
		紙パック	7													
資源ごみ 金属	カン類		8	無	-	-	ST	集積所の専用袋（カン類）	1回/週	委託	中間処理業者	選別、圧縮	再生事業者	資源化	-	
	スプレー缶･カセット式ガスボンベ		9	無	-	-	ST	中身を使い切って穴をあけず、透明の袋に入れて排出する	1回/週	委託	中間処理業者	選別、圧縮	再生事業者	資源化	-	
資源ごみ ガラス	びん		10	無	-	-	ST	集積所の専用袋（びん）	1回/週	委託	中間処理業者	選別	容器包装ﾘｻｲｸﾙ協会指定法人	資源化	-	
資源ごみ PET	ペットボトル		11	無	-	-	ST	集積所の専用袋（PET）	1回/週	委託	中間処理業者	選別、圧縮、梱包	容器包装ﾘｻｲｸﾙ協会指定法人	資源化	-	
資源ごみ プラ	プラスチック製容器包装ごみ		12	無	-	-	ST	指定袋（プラスチック製容器包装用）	1回/週	委託	中間処理業者	選別、圧縮、梱包	容器包装ﾘｻｲｸﾙ協会指定法人	資源化	-	
資源ごみ その他	布類		13	無	-	-	ST	透明の袋もしくは、指定袋（プラスチック製容器包装用）に「布」と記入して排出する	1回/週	委託	中間処理業者	梱包	再生事業者	資源化	-	
資源ごみ その他	廃食油		14	無	-	-	拠点	拠点場所に設置されている、回収ボックスに、ペットボトルに入れて排出する	1～2回/週	直営	市役所	保管	民間事業者	資源化	-	
資源ごみ その他	小型家電		15	無	-	-	拠点	拠点場所に設置されている、回収ボックスに排出する	1～2回/週	直営	印西地区環境整備事業組合のストックヤード	保管	民間事業者	資源化	-	
その他（有害等）	蛍光管		16	無	-	-	ST	買い替えた時の箱に入れて排出する。又は、透明の袋に入れて排出。もしくは、指定袋（燃やさないごみ用）に「有害」と記入して排出する。割れた場合は、紙に包んで「蛍光管」と記入し、透明な袋に入れて排出する。	2回/月	委託	印西地区環境整備事業組合 印西ｸﾘｰﾝｾﾝﾀｰ（有害）	仮置･選別	民間事業者	資源化	【無害化して埋立】	
その他（有害等）	乾電池		17	無	-	-	ST	透明の袋に入れて排出。もしくは、指定袋（燃やさないごみ用）に「有害」と記入して排出する	2回/月	委託	印西地区環境整備事業組合 印西ｸﾘｰﾝｾﾝﾀｰ（有害）	仮置･選別	民間事業者	資源化	【無害化して埋立】	
その他（有害等）	温度計類、水銀入り体温計		18	無	-	-	ST	透明の袋に入れて排出。もしくは、指定袋（燃やさないごみ用）に「有害」と記入して排出する	2回/月	委託	印西地区環境整備事業組合 印西ｸﾘｰﾝｾﾝﾀｰ（有害）	仮置･選別	民間事業者	資源化	【無害化して埋立】	
粗大ごみ	粗大ごみ		19	無	-	-	戸別	事前に申し込み、決められた場所へ排出する	1回/週	委託	印西地区環境整備事業組合 印西ｸﾘｰﾝｾﾝﾀｰ（粗大）	選別	搬入場所に同じ	破砕	【可燃残渣焼却】【不燃残渣埋立】	磁性物を回収･資源化
合計	19分別															

【白井市】　ごみ収集運搬体制･処理体制 （生活系ごみ）

収集										処理					備考
ごみの分別種類			有料化			方式	出し方	収集回数	収集者の区分	①搬入先		②処理			
実態調査での区分	各市町村での呼び方	分別数	有無	制度	料金					搬入場所	搬入場所での状態	処理を行う場所	処理内容	処理残渣の行方	
可燃ごみ	燃やすごみ	1	無	－	－	ST	指定袋（燃やすごみ用）	2回/週	委託	印西地区環境整備事業組合 印西クリーンセンター（焼）	直接ピットへ	搬入場所に同じ	焼却	【埋立】【資源化】	
不燃ごみ	燃やさないごみ	2	無	－	－	ST	指定袋（燃やさないごみ用）	2回/月	委託	印西地区環境整備事業組合 印西クリーンセンター（粗大）	選別	搬入場所に同じ	破砕	【不燃残渣埋立】	包丁、カミソリ、割れたガラスなど鋭利なものは、紙などに包み危険物と表示して出す
	蛍光灯、水銀入り体温計、乾電池	3					他のごみと混ぜずに透明な袋または指定袋に入れて出す			印西地区環境整備事業組合 印西クリーンセンター（粗大）	仮置	民間事業者	資源化	【埋立】	
資源ごみ 紙 紙類	新聞	4	無	－	－	ST	種類ごと紐で縛る	1回/週	委託	中間処理業者	梱包	再生事業者	資源化	－	
	ダンボール	5													
	紙パック	6													
	雑誌	7													
	雑紙	8													
資源ごみ 金属	カン類	9	無	－	－	ST	集積所の専用袋（カン）	1回/週	委託	中間処理業者	選別･圧縮	再生事業者	資源化	－	油･農薬･殺虫剤･スプレー･ペンキのカン、さびたカンなどは燃やさないごみ
資源ごみ ガラス	ビン類	10	無	－	－	ST	集積所の専用袋（ビン）	1回/週	委託	中間処理業者	選別	容器包装リサイクル協会指定法人	資源化	－	割れたビン、農薬が入っていたビン、耐熱ガラスは燃やさないごみ
資源ごみ PET	ペットボトル	11	無	－	－	ST	集積所の専用ネット（PET）	1回/週	委託	中間処理業者	選別、圧縮、梱包	容器包装リサイクル協会指定法人	資源化	－	
資源ごみ プラ	プラスチック製容器包装類	12	無	－	－	ST	指定袋（プラ製容器包装ごみ用）	1回/週	委託	中間処理業者	破袋選別･圧縮･梱包	容器包装リサイクル協会指定法人	資源化	－	
資源ごみ その他	布類	13	無	－	－	ST	透明の袋	1回/週	委託	中間処理業者	直接再生事業者へ	再生事業者	資源化	－	
その他（有害等）	乾電池	14	無	－	－	拠点	拠点の回収ボックス	不定期	直営	印西地区環境整備事業組合 印西クリーンセンター	保管	民間事業者	資源化	【埋立】	
	廃食用油	15	無	－	－	拠点	拠点の回収容器	不定期	直営	市役所	保管	民間事業者	工業原料化	－	
	小型家電	16	無	－	－	拠点	拠点の回収ボックス	不定期	直営	印西地区環境整備事業組合 ストックヤード	保管	認定事業者	資源化	－	
粗大ごみ	粗大ごみ	17	有	定額制	※令和2年1月料金改定 350円 ⇒ 520円 700円 ⇒1,040円 1,050円 ⇒1,560円 1,400円 ⇒2,080円 1,750円 ⇒2,600円 （品目、大きさ等により5段階）	戸別	事前に申し込み、粗大ごみ処理券を貼り、指定された日に指定場所へ出す	不定期	委託	印西地区環境整備事業組合 印西クリーンセンター（粗大）	選別	搬入場所に同じ	破砕	【可燃残渣焼却】【不燃残渣埋立】	
合計	17分別														

＜拠点回収補足＞

●乾電池　　市役所、公民館等の回収ボックス

●廃食油　　市の出先機関に設置した回収容器

【富里市】　ごみ収集運搬体制･処理体制 （生活系ごみ）

収集										処理					備考
ごみの分別種類			有料化			方式	出し方	収集回数	収集者の区分	①搬入先		②処理			
実態調査での区分	各市町村での呼び方	分別数	有無	制度	料金					搬入場所	搬入場所での状態	処理を行う場所	処理内容	処理残渣の行方	
可燃ごみ	可燃ごみ	1				ST	指定袋（可燃ごみ専用）	3回/週	委託	成田富里いずみ清掃工場（焼）	直接ピットへ	搬入場所に同じ	焼却･溶融処理	【焼却残渣資源】【焼却残渣埋立】	
不燃ごみ	不燃ごみ	2				ST	指定袋（不燃ごみ専用）	2～3回/月	委託	富里市ｸﾘｰﾝｾﾝﾀｰ	選別	搬入場所に同じ	選別、破砕、圧縮、資源化	【処理残渣埋立】	スプレー缶含む
資源ごみ 紙	紙パック	3				ST	ひもで束ねる	2回/月	委託	富里市ｸﾘｰﾝｾﾝﾀｰ	仮置	民間事業者	資源化	-	新聞紙等は資源回収運動で出す
資源ごみ 金属	-	-				-	-	-	-	富里市ｸﾘｰﾝｾﾝﾀｰ	仮置	民間事業者	資源化	-	アルミ缶は資源回収運動でも回収
資源ごみ ガラス	ガラスびん	4				ST	指定袋（ガラスビン専用）	2回/月	委託	富里市ｸﾘｰﾝｾﾝﾀｰ	選別	民間事業者	資源化	-	全色破砕し造粒砂
資源ごみ PET	ペットボトル	5				ST	指定袋（PET専用）	2回/月	委託	富里市ｸﾘｰﾝｾﾝﾀｰ	仮置	民間事業者	資源化	-	丸ボトルのまま売却
資源ごみ プラ	-	-				-	-	-	-	富里市ｸﾘｰﾝｾﾝﾀｰ	仮置	民間事業者	資源化	-	発電用ガス化
資源ごみ その他	-	-				-	-	-	-	-	-	-	-	-	
その他（有害等）	（乾電池）	6				ST	透明な袋	2回/月	委託	富里市ｸﾘｰﾝｾﾝﾀｰ	仮置	民間事業者	資源化	【処理】	
その他（有害等）	（蛍光灯）	7				ST	購入時の箱	2回/月	委託	富里市ｸﾘｰﾝｾﾝﾀｰ	仮置	民間事業者	資源化	【処理】	
その他（有害等）	（水銀体温計）	8				ST	透明な袋	2回/月	委託	富里市ｸﾘｰﾝｾﾝﾀｰ	仮置	民間事業者	資源化	【処理】	
粗大ごみ	粗大ごみ	9	有	定額制	1回につき300kgまで3,300円（税込）	戸別	事前申し込み	不定期	委託	富里市ｸﾘｰﾝｾﾝﾀｰ	仮置	民間事業者	資源化	【処理残渣埋立】【処理残渣資源】	
合計	9分別														

＜拠点回収補足＞
●食品トレー

【南房総市①旧富浦町】　ごみ収集運搬体制･処理体制　(生活系ごみ)

収集											処理					備考
ごみの分別種類				有料化			方式	出し方	収集回数	収集者の区分	①搬入先		②処理			
実態調査での区分	各市町村での呼び方		分別数	有無	制度	料金					搬入場所	搬入場所での状態	処理を行う場所	処理内容	処理残渣の行方	
可燃ごみ	可燃ごみ		1	有	従量制	45ℓ 53円/枚 30ℓ 43円/枚 20ℓ 32円/枚 10ℓ 17円/枚	ST	可燃物用指定袋	2回/週	直営	鋸南地区環境衛生組合大谷クリーンセンター(焼)	直接ピットへ	搬入場所に同じ	焼却	【焼却残渣埋立】 【焼却残渣資源】	
不燃ごみ	不燃ごみ	(小型)家電類	2	無	-	-	ST	半透明の袋	1回/月	直営	鋸南地区環境衛生組合大谷クリーンセンター(焼)	選別	小型家電リサイクル認定事業者	資源化	-	
		(小型)金属類	3	無	-	-	ST	半透明の袋	1回/月	直営	鋸南地区環境衛生組合大谷クリーンセンター(焼)	仮置、選別	安房郡市広域市町村圏事務組合粗大ごみ処理施設	破砕等	【残渣焼却】 (処理の委託) 【残渣埋立】	
		その他(乾電池･使い捨てライター)	4	無	-	-	ST	半透明の袋	1回/月	直営	鋸南地区環境衛生組合大谷クリーンセンター(焼)	選別	搬入場所に同じ	選別	【処理残渣焼却】 【不燃残渣埋立】 【処理残渣資源】	
資源ごみ 紙	雑誌･包装紙		5	無	-	-	ST	種類ごとに分け紐で縛る	2回/月	委託	鋸南地区環境衛生組合大谷クリーンセンター(焼)	選別	民間事業者	資源化	-	
	新聞		6													
	ダンボール		7													
	牛乳パック		8													
資源ごみ 金属	かん		9	無	-	-	ST	ST設置の青い指定カゴに入れる	2回/月	直営	鋸南地区環境衛生組合大谷クリーンセンター(焼)	選別、減容圧縮	民間事業者	資源化	-	スプレー缶含む
資源ごみ ガラス	びん・ガラス類	びん類	10	無	-	-	ST	ST設置の黄色いの指定カゴに入れる	2回/月	委託	再生事業者	選別、保管	容リ協指定法人	資源化	-	
		ガラス類、電球類	11					中身の見える袋					鋸南地区環境衛生組合大谷クリーンセンター(焼)	破砕等	【残渣埋立】	
資源ごみ PET	ペットボトル		12	無	-	-	ST	ST設置の回収ネット	2回/月	直営	再生事業者	選別、減容圧縮	容リ協指定法人	資源化	-	
資源ごみ プラ	-		-	-	-	-	-	-	-	-	-	-	-	-	-	
資源ごみ その他	古着･布類		13	無	-	-	ST	紐で縛る	2回/月	委託	鋸南地区環境衛生組合大谷クリーンセンター(焼)	選別	民間事業者	資源化	-	
その他(有害等)	-		-	-	-	-	-	-	-	-	-	-	-	-	-	
粗大ごみ	粗大ごみ		14	有	定額制	576円/1点	戸別	事前に申し込み、収集券を貼り、決められた場所へ出す	不定期	直営	鋸南地区環境衛生組合大谷クリーンセンター(焼)	仮置、選別	安房郡市広域市町村圏事務組合粗大ごみ処理施設	破砕等	【処理残渣焼却】 (処理の委託) 【処理残渣埋立】	
合計	14分別															

【南房総市②旧富山町】　ごみ収集運搬体制･処理体制　(生活系ごみ)

収集											処理					備考
ごみの分別種類				有料化			方式	出し方	収集回数	収集者の区分	①搬入先		②処理			
実態調査での区分	各市町村での呼び方		分別数	有無	制度	料金					搬入場所	搬入場所での状態	処理を行う場所	処理内容	処理残渣の行方	
可燃ごみ	可燃ごみ		1	有	従量制	45ℓ 53円/枚 30ℓ 43円/枚 20ℓ 32円/枚 10ℓ 17円/枚	ST	可燃物用指定袋	2回/週	直営	鋸南地区環境衛生組合 大谷クリーンセンター(焼)	直接ピットへ	搬入場所に同じ	焼却	【焼却残渣埋立】 【焼却残渣資源】	
不燃ごみ	不燃ごみ	(小型) 家電類	2	無	-	-	ST	半透明の袋	1回/月	直営	鋸南地区環境衛生組合 大谷クリーンセンター(焼)	選別	小型家電リサイクル認定事業者	資源化	-	
		(小型) 金属類	3	無	-	-	ST	半透明の袋	1回/月	直営	鋸南地区環境衛生組合 大谷クリーンセンター(焼)	仮置、選別	安房郡市広域市町村圏事務組合 粗大ごみ処理施設	破砕等	【残渣焼却】 (処理の委託) 【残渣埋立】	
		その他 (乾電池･使い捨てライター)	4	無	-	-	ST	半透明の袋	1回/月	直営	鋸南地区環境衛生組合 大谷クリーンセンター(焼)	選別	搬入場所に同じ	選別	【処理残渣焼却】 【不燃残渣埋立】 【処理残渣資源】	
資源ごみ	紙	雑誌･包装紙	5	無	-	-	ST	種類ごとに分け紐で縛る	2回/月	委託	鋸南地区環境衛生組合 大谷クリーンセンター(焼)	選別	民間事業者	資源化	-	
		新聞	6													
		ダンボール	7													
		牛乳パック	8													
	金属	かん	9	無	-	-	ST	ST設置の青い指定カゴに入れる	2回/月	直営	鋸南地区環境衛生組合 大谷クリーンセンター(焼)	選別、 減容圧縮	民間事業者	資源化	-	スプレー缶含む
	ガラス	びん・ガラス類	びん類	10	無	-	-	ST	ST設置の黄色いの指定カゴに入れる	2回/月	委託	再生事業者	選別、保管	容り協指定法人	資源化	-	
			ガラス類、電球類	11					中身の見える袋					鋸南地区環境衛生組合大谷クリーンセンター(焼)	破砕等	【残渣埋立】	
	PET	ペットボトル		12	無	-	-	ST	ST設置の回収ネット	2回/月	直営	再生事業者	選別、 減容圧縮	容り協指定法人	資源化	-	
	プラ	-		-	-	-	-	-	-	-	-	-	-	-	-	-	
	その他	古着･布類		13	無	-	-	ST	紐で縛る	2回/月	委託	鋸南地区環境衛生組合 大谷クリーンセンター(焼)	選別	民間事業者	資源化	-	
その他 (有害等)	-			-	-	-	-	-	-	-	-	-	-	-	-	-	
粗大ごみ	粗大ごみ		14	有	定額制	576円/1点	戸別	事前に申し込み、収集券を貼り、決められた場所へ出す	不定期	直営	鋸南地区環境衛生組合 大谷クリーンセンター(焼)	仮置、選別	安房郡市広域市町村圏事務組合 粗大ごみ処理施設	破砕等	【処理残渣焼却】 (処理の委託) 【処理残渣埋立】	
合計	14分別															

【南房総市③旧三芳村】　ごみ収集運搬体制･処理体制　(生活系ごみ)

収集											処理					備考
ごみの分別種類				有料化			方式	出し方	収集回数	収集者の区分	①搬入先		②処理			
実態調査での区分	各市町村での呼び方		分別数	有無	制度	料金					搬入場所	搬入場所での状態	処理を行う場所	処理内容	処理残渣の行方	
可燃ごみ	可燃ごみ		1	有	従量制	45ℓ53円/枚 30ℓ43円/枚 20ℓ32円/枚 10ℓ17円/枚	ST	可燃物用指定袋	2回/週	直営	鋸南地区環境衛生組合 大谷クリーンセンター(焼)	直接ピットへ	搬入場所に同じ	焼却	【焼却残渣埋立】 【焼却残渣資源】	
不燃ごみ	不燃ごみ	(小型) 家電類	2	無	-	-	ST	半透明の袋	1回/月	直営	鋸南地区環境衛生組合 大谷クリーンセンター(焼)	選別	小型家電リサイクル認定事業者	資源化	-	
		(小型) 金属類	3	無	-	-	ST	半透明の袋	1回/月	直営	鋸南地区環境衛生組合 大谷クリーンセンター(焼)	仮置、選別	安房郡市広域市町村圏事務組合 粗大ごみ処理施設	破砕等	【残渣焼却】 (処理の委託) 【残渣埋立】	
		その他 (乾電池･使い捨てライター)	4	無	-	-	ST	半透明の袋	1回/月	直営	鋸南地区環境衛生組合 大谷クリーンセンター(焼)	選別	搬入場所に同じ	選別	【処理残渣焼却】 【不燃残渣埋立】 【処理残渣資源】	
資源ごみ	紙	雑誌･包装紙	5	無	-	-	ST	種類ごとに分け紐で縛る	2回/月	委託	鋸南地区環境衛生組合 大谷クリーンセンター(焼)	選別	民間事業者	資源化	-	
		新聞	6													
		ダンボール	7													
		牛乳パック	8													
	金属	かん	9	無	-	-	ST	ST設置の青い指定カゴに入れる	2回/月	直営	鋸南地区環境衛生組合 大谷クリーンセンター(焼)	選別、減容圧縮	民間事業者	資源化	-	スプレ-缶含む
	ガラス	びん･ガラス類 / びん類	10	無	-	-	ST	ST設置の黄色いの指定カゴに入れる	2回/月	委託	再生事業者	選別、保管	容リ協指定法人	資源化	-	
		びん･ガラス類 / ガラス類、電球類	11					中身の見える袋					鋸南地区環境衛生組合大谷クリーンセンター(焼)	破砕等	【残渣埋立】	
	PET	ペットボトル	12	無	-	-	ST	ST設置の回収ネット	2回/月	直営	再生事業者	選別、減容圧縮	容リ協指定法人	資源化	-	
	プラ	-	-	-	-	-	-	-	-	-	-	-	-	-	-	
	その他	古着･布類	13	無	-	-	ST	紐で縛る	2回/月	委託	鋸南地区環境衛生組合 大谷クリーンセンター(焼)	選別	民間事業者	資源化	-	
その他(有害等)	-		-	-	-	-	-	-	-	-	-	-	-	-	-	
粗大ごみ	粗大ごみ		14	有	定額制	576円/1点	戸別	事前に申し込み、収集券を貼り、決められた場所へ出す	不定期	直営	鋸南地区環境衛生組合 大谷クリーンセンター(焼)	仮置、選別	安房郡市広域市町村圏事務組合 粗大ごみ処理施設	破砕等	【処理残渣焼却】 (処理の委託) 【処理残渣埋立】	
合計	14分別															

【南房総市④旧白浜町】　ごみ収集運搬体制･処理体制　(生活系ごみ)

収集											処理					備考
ごみの分別種類				有料化			方式	出し方	収集回数	収集者の区分	①搬入先		②処理			
実態調査での区分		各市町村での呼び方	分別数	有無	制度	料金					搬入場所	搬入場所での状態	処理を行う場所	処理内容	処理残渣の行方	
可燃ごみ		可燃ごみ	1	有	従量制	45ℓ 53円/枚 30ℓ 43円/枚 20ℓ 32円/枚 10ℓ 17円/枚	ST	指定袋	2回/週	委託	南房総市白浜清掃センタ-	仮置･積替	民間事業者	焼却	【焼却残渣埋立】 【焼却残渣資源】	
不燃ごみ		-	-	-	-	-	-	-	-	-	-	-	-	-	-	
資源ごみ	紙	新聞紙	2	無	-	-	ST	種類ごとひもで縛る	1回/月	委託	南房総市白浜清掃センタ-	仮置･選別	民間事業者	資源化	-	
		ダンボ-ル														
		雑誌･広告														
	金属	金物 缶類	3				ST	種類ごと透明(半透明)の袋に入れて出す	2回/月	委託	南房総市白浜清掃センタ-	仮置･選別	民間事業者	資源化	-	
		金物 その他金物	4													時計、懐中電灯、掃除機、ポット、鍋、やかん、かさ、小型家電等
		金物 乾電池等											民間事業者	資源化	-	乾電池、ライタ-、はさみ、スプレ-缶、包丁他
	ガラス	ガラス類 無色ビン	5				ST	種類ごと透明(半透明)の袋に入れて出す	1回/月	委託	南房総市白浜清掃センタ-	選別･保管	容リ協指定法人	資源化	-	
		ガラス類 茶色ビン														
		ガラス類 他色ビン														
		ガラス類 ガラス･せともの類	6									選別･破砕	南房総市千倉一般廃棄物最終処分場	埋立	-	陶磁器などワレモノ等
	PET	プラスチック類 ペットボトル	7				ST	透明(半透明)の袋に入れて出す	4回/月	委託	南房総市白浜清掃センタ-	仮置･選別	容リ協指定法人	資源化	-	
	プラ	プラスチック類 プラスチック製容器包装	8				ST	透明(半透明)の袋に入れて出す	4回/月	委託	南房総市白浜清掃センタ-	仮置･選別	民間事業者	資源化	-	
		プラスチック類 その他プラスチック	9										民間事業者	資源化	-	
	その他	古着類	10				ST	ひもで縛る	1回/月	委託	南房総市白浜清掃センタ-	仮置･選別	民間事業者	資源化	-	
その他(有害等)		-	-	-	-	-	-	-	-	-	-	-	-	-	-	
粗大ごみ		粗大ごみ	11	有	定額制	576円/1点	戸別	事前申込	不定期	直営	南房総市白浜清掃センタ-	仮置･選別	安房広域組合粗大ごみ処理施設(粗)	破砕等	【処理残渣焼却】 【処理残渣埋立】	
合計		11分別														

【南房総市⑤旧千倉町】　ごみ収集運搬体制･処理体制　(生活系ごみ)

収集											処理					備考
ごみの分別種類				有料化			方式	出し方	収集回数	収集者の区分	①搬入先		②処理			
実態調査での区分		各市町村での呼び方	分別数	有無	制度	料金					搬入場所	搬入場所での状態	処理を行う場所	処理内容	処理残渣の行方	
可燃ごみ		可燃ごみ	1	有	従量制	45ℓ 53円/枚 30ℓ 43円/枚 20ℓ 32円/枚 10ℓ 17円/枚	ST	指定袋	2回/週	委託	南房総市白浜清掃センタ-	仮置･積替	民間事業者	焼却	【焼却残渣埋立】 【焼却残渣資源】	
不燃ごみ		-	-	-	-	-	-	-	-	-	-	-	-	-	-	
資源ごみ	紙	新聞紙 ダンボ-ル 雑誌･広告	2	無	-	-	ST	種類ごとひもで縛る	1回/月	委託	南房総市千倉清掃センタ-	仮置･選別	民間事業者	資源化	-	
資源ごみ	金属	金物 缶類	3	無	-	-	ST	種類ごと透明(半透明)の袋に入れて出す	2回/月	委託	南房総市千倉清掃センタ-	仮置･選別	民間事業者	資源化	-	
資源ごみ	金属	金物 その他金物	4	無	-	-	ST	種類ごと透明(半透明)の袋に入れて出す	2回/月	委託	南房総市千倉清掃センタ-	仮置･選別	民間事業者	資源化	-	時計、懐中電灯、掃除機、ポット、鍋、やかん、かさ、小型家電等
資源ごみ	金属	金物 乾電池等	4	無	-	-	ST	種類ごと透明(半透明)の袋に入れて出す	2回/月	委託	南房総市千倉清掃センタ-	仮置･選別	民間事業者	資源化	-	乾電池、ライタ-、はさみ、スプレ-缶、包丁他
資源ごみ	ガラス	ガラス類 無色ビン	5	無	-	-	ST	種類ごと透明(半透明)の袋に入れて出す	1回/月	委託	南房総市千倉清掃センタ-	選別･保管	容リ協指定法人	資源化	-	
資源ごみ	ガラス	ガラス類 茶色ビン	5	無	-	-	ST	種類ごと透明(半透明)の袋に入れて出す	1回/月	委託	南房総市千倉清掃センタ-	選別･保管	容リ協指定法人	資源化	-	
資源ごみ	ガラス	ガラス類 他色ビン	5	無	-	-	ST	種類ごと透明(半透明)の袋に入れて出す	1回/月	委託	南房総市千倉清掃センタ-	選別･保管	容リ協指定法人	資源化	-	
資源ごみ	ガラス	ガラス類 ガラス･せともの	6	無	-	-	ST	種類ごと透明(半透明)の袋に入れて出す	1回/月	委託	南房総市千倉清掃センタ-	選別･破砕	南房総市千倉一般廃棄物最終処分場	埋立	-	陶磁器などワレモノ等
資源ごみ	PET	プラスチック類 ペットボトル	7	無	-	-	ST	透明(半透明)の袋に入れて出す	4回/月	委託	南房総市千倉清掃センタ-	仮置･選別	容リ協指定法人	資源化	-	
資源ごみ	プラ	プラスチック類 プラスチック製	8	無	-	-	ST	透明(半透明)の袋に入れて出す	4回/月	委託	南房総市千倉清掃センタ-	仮置･選別	民間事業者	資源化	-	
資源ごみ	プラ	プラスチック類 その他プラスチック	9	無	-	-	ST	透明(半透明)の袋に入れて出す	4回/月	委託			民間事業者	資源化	-	
資源ごみ	その他	古着類	10	無	-	-	ST	ひもで縛る	1回/月	委託	南房総市千倉清掃センタ-	仮置･選別	民間事業者	資源化	-	
その他(有害等)		-	-	-	-	-	-	-	-	-	-	-	-	-	-	
粗大ごみ		粗大ごみ	11	有	定額制	576円/1点	戸別	事前申込	不定期	直営	南房総市千倉清掃センタ-	仮置･選別	安房広域組合粗大ごみ処理施設(粗)	破砕等	【処理残渣焼却】 【処理残渣埋立】	
合計		11分別														

【南房総市⑥旧丸山町】　ごみ収集運搬体制･処理体制　(生活系ごみ)

収集											処理					備考
ごみの分別種類				有料化			方式	出し方	収集回数	収集者の区分	①搬入先		②処理			
実態調査での区分		各市町村での呼び方	分別数	有無	制度	料金					搬入場所	搬入場所での状態	処理を行う場所	処理内容	処理残渣の行方	
可燃ごみ		可燃ごみ	1	有	従量制	45ℓ 53円/枚 30ℓ 43円/枚 20ℓ 32円/枚 10ℓ 17円/枚	ST	指定袋	2回/週	委託	南房総市白浜清掃センタ-	仮置･積替	民間事業者	焼却	【焼却残渣埋立】 【焼却残渣資源】	
不燃ごみ		-	-	-	-	-	-	-	-	-	-	-	-	-	-	
資源ごみ	紙	新聞紙	2	無	-	-	ST	種類ごとひもで縛る	1回/月	委託	南房総市千倉清掃センタ-	仮置･選別	民間事業者	資源化	-	
		ダンボ-ル														
		雑誌･広告														
	金属	金物 缶類	3				ST	種類ごと透明(半透明)の袋に入れて出す	2回/月	委託	南房総市千倉清掃センタ-	仮置･選別	民間事業者	資源化	-	
		金物 その他金物	4													時計、懐中電灯、掃除機、ポット、鍋、やかん、かさ、小型家電等
		金物 乾電池等											民間事業者	資源化	-	乾電池、ライタ-、はさみ、スプレ-缶、包丁他
	ガラス	ガラス類 無色ビン	5				ST	種類ごと透明(半透明)の袋に入れて出す	1回/月	委託	南房総市千倉清掃センタ-	選別･保管	容リ協指定法人	資源化	-	
		ガラス類 茶色ビン														
		ガラス類 他色ビン														
		ガラス類 ガラス･せともの	6									選別･破砕	南房総市千倉一般廃棄物最終処分場	埋立	-	陶磁器などワレモノ等
	PET	プラスチック類 ペットボトル	7				ST	透明(半透明)の袋に入れて出す	4回/月	委託	南房総市千倉清掃センタ-	仮置･選別	容リ協指定法人	資源化	-	
	プラ	プラスチック類 プラスチック製容器包装	8				ST	透明(半透明)の袋に入れて出す	4回/月	委託	南房総市千倉清掃センタ-	仮置･選別	民間事業者	資源化	-	
		プラスチック類 その他プラスチック	9										民間事業者	資源化	-	
	その他	古着類	10				ST	ひもで縛る	1回/月	委託	南房総市千倉清掃センタ-	仮置･選別	民間事業者	資源化	-	
その他(有害等)		-	-	-	-	-	-	-	-	-	-	-	-	-	-	
粗大ごみ		粗大ごみ	11	有	定額制	576円/1点	戸別	事前申込	不定期	直営	南房総市千倉清掃センタ-	仮置･選別	安房広域組合粗大ごみ処理施設(粗)	破砕等	【処理残渣焼却】 【処理残渣埋立】	
合計		11分別														

【南房総市⑦旧和田町】　　ごみ収集運搬体制･処理体制　(生活系ごみ)

収集											処理					備考
ごみの分別種類				有料化			方式	出し方	収集回数	収集者の区分	①搬入先		②処理			
実態調査での区分		各市町村での呼び方		分別数	有無	制度	料金					搬入場所	搬入場所での状態	処理を行う場所	処理内容	処理残渣の行方	
可燃ごみ		可燃ごみ		1	有	従量制	45ℓ 53円/枚 30ℓ 43円/枚 20ℓ 32円/枚 10ℓ 17円/枚	ST	指定袋	2回/週	直営 委託	南房総市白浜清掃センタ-	仮置･積替	民間事業者	焼却	【焼却残渣埋立】 【焼却残渣資源】	
不燃ごみ		-		-	-	-	-	-	-	-	-	-	-	-	-	-	
資源ごみ	紙	新聞紙		2	無	-	-	ST	種類ごとひもで縛る	1回/月	直営	南房総市千倉清掃センタ-	仮置･選別	民間事業者	資源化	-	
		ダンボ-ル															
		雑誌･広告															
	金属	金物	缶類	3				ST	種類ごと透明(半透明)の袋に入れて出す	2回/月	直営 委託	南房総市千倉清掃センタ-	仮置･選別	民間事業者	資源化	-	
			その他金物	4													時計、懐中電灯、掃除機、ポット、鍋、やかん、かさ、小型家電等
			乾電池等											民間事業者	資源化	-	乾電池、ライタ-、はさみ、スプレ-缶、包丁他
	ガラス	ガラス類	無色ビン	5				ST	種類ごと透明(半透明)の袋に入れて出す	1回/月	直営 委託	南房総市千倉清掃センタ-	選別･保管	容り協指定法人	資源化	-	
			茶色ビン														
			他色ビン														
			ガラス･せともの	6									選別･破砕	南房総市千倉一般廃棄物最終処分場	埋立	-	陶磁器などワレモノ等
	PET	プラスチック類	ペットボトル	7				ST	透明(半透明)の袋に入れて出す	4回/月	直営 委託	南房総市千倉清掃センタ-	仮置･選別	容り協指定法人	資源化	-	
	プラ		プラスチック製	8				ST	透明(半透明)の袋に入れて出す	4回/月	直営 委託	南房総市千倉清掃センタ-	仮置･選別	民間事業者	資源化	-	
			その他プラスチック	9										民間事業者	資源化	-	
	その他	古着類		10				ST	ひもで縛る	1回/月	委託	南房総市千倉清掃センタ-	仮置･選別	民間事業者	資源化	-	
その他(有害等)		-		-	-	-	-	-	-	-	-	-	-	-	-	-	
粗大ごみ		粗大ごみ		11	有	定額制	576円/1点	戸別	事前申込	不定期	直営	南房総市千倉清掃センタ-	仮置･選別	安房広域組合粗大ごみ処理施設(粗)	破砕等	【処理残渣焼却】 【処理残渣埋立】	
合計		11分別															

【匝瑳市】　ごみ収集運搬体制･処理体制（生活系ごみ）

収集										処理					備考
ごみの分別種類			有料化			方式	出し方	収集回数	収集者の区分	①搬入先		②処理			
実態調査での区分	各市町村での呼び方	分別数	有無	制度	料金					搬入場所	搬入場所での状態	処理を行う場所	処理内容	処理残渣の行方	
可燃ごみ	可燃ごみ	1	有	従量制	(大) 20枚入り 800円 (小) 20枚入り 400円	ST	指定袋（可燃ごみ用）	2回/週	委託	匝瑳市ほか二町組合焼却施設（焼）	直接ピットへ	搬入場所に同じ	焼却	【焼却残渣埋立】 【焼却残渣資源】	
不燃ごみ	不燃ごみ	2	有	従量制	20枚入り 800円	ST	指定袋（不燃ごみ用）	2回/月	委託	匝瑳市ほか二町組合焼却施設（粗）		搬入場所に同じ	破砕等	【処理残渣埋立】	乾電池、蛍光灯、体温計含む
資源ごみ　紙	飲料パック	3	有	従量制	20枚入り 400円	ST	種類ごとに分け紐でしばり「資源ごみシール」を貼る	2回/月	委託	再生事業者	直接資源化	搬入場所に同じ	資源化		
資源ごみ　紙	新聞	4													
資源ごみ　紙	段ボール	5													
資源ごみ　紙	その他	6													
資源ごみ　金属	缶類	7	有	従量制	20枚入り 400円	ST	指定袋（資源ごみ用））	2回/月	委託	民間事業者	選別、資源化	搬入場所に同じ	資源化	-	スプレー缶含む
資源ごみ　金属	金属類	8	有	従量制	20枚入り 400円	ST	指定袋（資源ごみ用）	2回/月	委託	民間事業者	選別、資源化	搬入場所に同じ	資源化	-	
資源ごみ　ガラス	びん類	9	有	従量制	20枚入り 400円	ST	指定袋（資源ごみ用）	2回/月	委託	民間事業者	選別、資源化	搬入場所に同じ	資源化	-	
資源ごみ　ガラス	ガラス類	10	有	従量制	20枚入り 400円	ST	指定袋（資源ごみ用）	2回/月	委託	匝瑳市ほか二町組合最終処分場	直接埋立			【埋立】	割れたガラス類
資源ごみ　PET	ペットボトル	11	有	従量制	20枚入り 400円	ST	指定袋（資源ごみ用）	2回/月	委託	民間事業者	選別、資源化	搬入場所に同じ	資源化	-	
資源ごみ　プラ	プラスチック容器類	12	有	従量制	20枚入り 400円	ST	指定袋（資源ごみ用）	2回/月	委託	民間事業者	選別、資源化	搬入場所に同じ	資源化	-	容器以外のプラは可燃
資源ごみ　その他	衣類	13	有	従量制	20枚入り 400円	ST	指定袋（資源ごみ用）	2回/月	委託	民間事業者	仮置	仮置後売却	資源化	-	資源ごみ用の指定袋を使用する場合は、ごみの種類ごとに別袋とする
その他（有害等）	-	-	-	-	-	-	-	-	-	-	-	-	-	-	不燃ごみとして出す
粗大ごみ	粗大ごみ	14	有	従量制	【特別収集（戸別）の場合】 基本料金：2000円 従量料金 400円/100kg ※基本的には直接搬入 料金：400円/100kg	戸別	有料･予約制	不定期	委託	匝瑳市ほか二町組合粗大ごみ処理施設（粗）		搬入場所に同じ	破砕	【処理残渣焼却】 【処理残渣資源】	原則直接搬入

合計	14分別

【香取市①旧佐原市域】　ごみ収集運搬体制･処理体制　(生活系ごみ)

収集										処理					備考
ごみの分別種類			有料化			方式	出し方	収集回数	収集者の区分	①搬入先		②処理			
実態調査での区分	各市町村での呼び方	分別数	有無	制度	料金					搬入場所	搬入場所での状態	処理を行う場所	処理内容	処理残渣の行方	
可燃ごみ	可燃ごみ	1	有	従量制	指定袋(大)40ℓ30円/枚 指定袋(小)25ℓ20円/枚	ST	指定袋(半透明)(可燃ごみ専用)	2回/週	委託	香取広域市町村圏事務組合伊地山クリーンセンター	直接ピットへ	搬入場所に同じ	焼却	【焼却残渣埋立】	STへは1回3袋まで
不燃ごみ	不燃ごみ(ガラス･セトモノ類/金属製品類/電気製品類)	2	無	-	-	ST	指定袋(赤色)(不燃ごみ専用)	隔週	委託	香取広域市町村圏事務組合粗大ごみ処理施設	選別	民間事業者	選別 破砕 資源化	【処理残渣埋立】	STへは1回3袋まで 蛍光灯含む
資源ごみ 紙	飲料パック	3	無	-	-	ST	種類ごと分け、ひもで十字に縛る	隔週	委託	再生事業者	仮置･保管	民間事業者	資源化	-	
資源ごみ 紙	古雑誌･広告	4	無	-	-	ST	種類ごと分け、ひもで十字に縛る	隔週	委託	再生事業者	仮置･保管	民間事業者	資源化	-	
資源ごみ 紙	古新聞	5	無	-	-	ST	種類ごと分け、ひもで十字に縛る	隔週	委託	再生事業者	仮置･保管	民間事業者	資源化	-	
資源ごみ 紙	ダンボール	6	無	-	-	ST	種類ごと分け、ひもで十字に縛る	隔週	委託	再生事業者	仮置･保管	民間事業者	資源化	-	
資源ごみ 紙	雑がみ	7	無	-	-	ST	種類ごと分け、ひもで十字に縛る	隔週	委託	再生事業者	仮置･保管	民間事業者	資源化	-	
資源ごみ 金属	空ビン･空カン	8	無	-	-	ST	指定袋(黄色)(空ビン･空カン専用)	隔週	委託	香取広域市町村圏事務組合長岡不燃物処理場	選別	民間事業者	資源化	-	スプレー缶含む
資源ごみ ガラス	空ビン･空カン	8	無	-	-	ST	指定袋(黄色)(空ビン･空カン専用)	隔週	委託	香取広域市町村圏事務組合長岡不燃物処理場	選別	容リ協会(指定法人)	資源化	-	
資源ごみ PET	ペットボトル	9	無	-	-	ST	指定袋(緑色)(ペットボトル専用)	隔週	委託	再生事業者	保管･選別 圧縮･梱包	容リ協会(指定法人)	資源化	-	
資源ごみ プラ	プラマーク	10	無	-	-	ST	透明･半透明の袋に入れる	1回/週	委託	香取広域市町村圏事務組合長岡不燃物処理場	仮置	民間事業者 容リ協会(指定法人)	資源化	【資源化】	
資源ごみ その他	布･衣類	11	無	-	-	ST	半透明の袋に入れる	隔週	委託	再生事業者	仮置･保管	民間事業者	資源化	-	
その他(有害等)	埋立ごみ(瓦、ブロック、石、砂)	12	無	-	-	ST	袋に入れる	隔週	直営	佐原清掃事務所	仮置･保管	民間事業者	破砕 資源化	-	STへは1袋10kg以内、3袋まで
粗大ごみ	大型可燃ごみ	13	無	-	-	ST	壊せるものは壊して縛る	隔週	直営	香取広域市町村圏事務組合伊地山クリーンセンター	選別	搬入場所に同じ	破砕 焼却	【処理残渣焼却】 【処理残渣埋立】	
合計	13分別														

【香取市②旧小見川町域】　ごみ収集運搬体制･処理体制　(生活系ごみ)

収集										処理					備考
ごみの分別種類			有料化			方式	出し方	収集回数	収集者の区分	①搬入先		②処理			
実態調査での区分	各市町村での呼び方	分別数	有無	制度	料金					搬入場所	搬入場所での状態	処理を行う場所	処理内容	処理残渣の行方	
可燃ごみ	可燃ごみ	1	有	従量制	指定袋(大)40ℓ 30円/枚 指定袋(小)25ℓ 20円/枚	ST	指定袋(半透明)(可燃ごみ専用)	2回/週	委託	香取広域市町村圏事務組合伊地山クリーンセンター	直接ピットへ	搬入場所に同じ	焼却	【焼却残渣埋立】	STへは1回3袋まで
不燃ごみ	不燃ごみ(ガラス･セトモノ類/金属製品類/電気製品類)	2	無	-	-	ST	指定袋(赤色)(不燃ごみ専用)	隔週	委託	香取広域市町村圏事務組合粗大ごみ処理施設	選別	民間事業者	選別 破砕 資源化	【処理残渣埋立】	STへは1回3袋まで 蛍光灯含む
資源ごみ 紙	飲料パック	3	無	-	-	ST	種類ごと分け、ひもで十字に縛る	隔週	委託	再生事業者	仮置･保管	民間事業者	資源化	-	
資源ごみ 紙	古雑誌･広告	4	無	-	-	ST	種類ごと分け、ひもで十字に縛る	隔週	委託	再生事業者	仮置･保管	民間事業者	資源化	-	
資源ごみ 紙	古新聞	5	無	-	-	ST	種類ごと分け、ひもで十字に縛る	隔週	委託	再生事業者	仮置･保管	民間事業者	資源化	-	
資源ごみ 紙	ダンボール	6	無	-	-	ST	種類ごと分け、ひもで十字に縛る	隔週	委託	再生事業者	仮置･保管	民間事業者	資源化	-	
資源ごみ 紙	雑がみ	7	無	-	-	ST	種類ごと分け、ひもで十字に縛る	隔週	委託	再生事業者	仮置･保管	民間事業者	資源化	-	
資源ごみ 金属	空ビン･空カン	8	無	-	-	ST	指定袋(黄色)(空ビン･空カン専用)	隔週	委託	香取広域市町村圏事務組合長岡不燃物処理場	選別	民間事業者	資源化	-	スプレー缶含む
資源ごみ ガラス	空ビン･空カン	8	無	-	-	ST	指定袋(黄色)(空ビン･空カン専用)	隔週	委託	香取広域市町村圏事務組合長岡不燃物処理場	選別	容リ協会(指定法人)	資源化	-	
資源ごみ PET	ペットボトル	9	無	-	-	ST	指定袋(緑色)(ペットボトル専用)	隔週	委託	再生事業者	保管･選別 圧縮･梱包	民間事業者	資源化	-	
資源ごみ プラ	プラマーク	10	無	-	-	ST	透明･半透明の袋に入れる	1回/週	委託	香取広域市町村圏事務組合長岡不燃物処理場	仮置	民間事業者 容リ協会(指定法人)	資源化	【資源化】	
資源ごみ その他	布･衣類	11	無	-	-	ST	半透明の袋に入れる	隔週	委託	再生事業者	仮置･保管	民間事業者	資源化	-	
その他(有害等)	埋立ごみ(瓦、ブロック、石、砂)	12	無	-	-	ST	袋に入れる	隔週	直営	佐原清掃事務所	仮置･保管	民間事業者	破砕 資源化	-	STへは1袋10kg以内、3袋まで
粗大ごみ	大型可燃ごみ	13	無	-	-	ST	壊せるものは壊して縛る	隔週	直営	香取広域市町村圏事務組合伊地山クリーンセンター	選別	搬入場所に同じ	破砕 焼却	【処理残渣焼却】 【処理残渣埋立】	
合計	13分別														

【香取市③旧山田町域】　ごみ収集運搬体制･処理体制　(生活系ごみ)

収集										処理					備考
ごみの分別種類			有料化			方式	出し方	収集回数	収集者の区分	①搬入先		②処理			
実態調査での区分	各市町村での呼び方	分別数	有無	制度	料金					搬入場所	搬入場所での状態	処理を行う場所	処理内容	処理残渣の行方	
可燃ごみ	可燃ごみ	1	有	従量制	指定袋(大)40ℓ30円/枚 指定袋(小)25ℓ20円/枚	ST	指定袋(半透明)(可燃ごみ専用)	2回/週	委託	香取広域市町村圏事務組合伊地山クリーンセンター	直接ピットへ	搬入場所に同じ	焼却	【焼却残渣埋立】	STへは1回3袋まで
不燃ごみ	不燃ごみ(ガラス･セトモノ類/金属製品類/電気製品類)	2	無	-	-	ST	指定袋(赤色)(不燃ごみ専用)	隔週	委託	香取広域市町村圏事務組合粗大ごみ処理施設	選別	民間事業者	選別 破砕 資源化	【処理残渣埋立】	STへは1回3袋まで 蛍光灯含む
資源ごみ 紙	飲料パック	3	無	-	-	ST	種類ごと分け、ひもで十字に縛る	隔週	委託	再生事業者	仮置･保管	民間事業者	資源化	-	
資源ごみ 紙	古雑誌･広告	4	無	-	-	ST	種類ごと分け、ひもで十字に縛る	隔週	委託	再生事業者	仮置･保管	民間事業者	資源化	-	
資源ごみ 紙	古新聞	5	無	-	-	ST	種類ごと分け、ひもで十字に縛る	隔週	委託	再生事業者	仮置･保管	民間事業者	資源化	-	
資源ごみ 紙	ダンボール	6	無	-	-	ST	種類ごと分け、ひもで十字に縛る	隔週	委託	再生事業者	仮置･保管	民間事業者	資源化	-	
資源ごみ 紙	雑がみ	7	無	-	-	ST	種類ごと分け、ひもで十字に縛る	隔週	委託	再生事業者	仮置･保管	民間事業者	資源化	-	
資源ごみ 金属	空ビン･空カン	8	無	-	-	ST	指定袋(黄色)(空ビン･空カン専用)	隔週	委託	香取広域市町村圏事務組合長岡不燃物処理場	選別	民間事業者	資源化	-	スプレー缶含む
資源ごみ ガラス	空ビン･空カン	8	無	-	-	ST	指定袋(黄色)(空ビン･空カン専用)	隔週	委託	香取広域市町村圏事務組合長岡不燃物処理場	選別	容リ協会(指定法人)	資源化	-	
資源ごみ PET	ペットボトル	9	無	-	-	ST	指定袋(緑色)(ペットボトル専用)	隔週	委託	再生事業者	保管･選別 圧縮･梱包	民間事業者	資源化	-	
資源ごみ プラ	プラマーク	10	無	-	-	ST	透明･半透明の袋に入れる	1回/週	委託	香取広域市町村圏事務組合長岡不燃物処理場	仮置	民間事業者 容リ協会(指定法人)	資源化	【資源化】	
資源ごみ その他	布･衣類	11	無	-	-	ST	半透明の袋に入れる	隔週	委託	再生事業者	仮置･保管	民間事業者	資源化	-	
その他(有害等)	埋立ごみ(瓦、ブロック、石、砂)	12	無	-	-	ST	袋に入れる	隔週	直営	佐原清掃事務所	仮置･保管	民間事業者	破砕 資源化	-	STへは1袋10kg以内、3袋まで
粗大ごみ	大型可燃ごみ	13	無	-	-	ST	壊せるものは壊して縛る	隔週	直営	香取広域市町村圏事務組合伊地山クリーンセンター	選別	搬入場所に同じ	破砕 焼却	【処理残渣焼却】 【処理残渣埋立】	
合計	13分別														

【香取市④旧栗源町域】　ごみ収集運搬体制･処理体制　(生活系ごみ)

収集										処理					備考
ごみの分別種類			有料化			方式	出し方	収集回数	収集者の区分	①搬入先		②処理			
実態調査での区分		各市町村での呼び方	分別数	有無	制度	料金				搬入場所	搬入場所での状態	処理を行う場所	処理内容	処理残渣の行方	
可燃ごみ		可燃ごみ	1	有	従量制	指定袋(大) 40ℓ 30円/枚 指定袋(小) 25ℓ 20円/枚	ST	指定袋(半透明) (可燃ごみ専用)	2回/週	委託	香取広域市町村圏事務組合 伊地山クリーンセンター	直接ピットへ	搬入場所に同じ	焼却	【焼却残渣埋立】	STへは1回3袋まで
不燃ごみ		不燃ごみ (ガラス･セトモノ類/金属製品類/電気製品類)	2	無	-	-	ST	指定袋(赤色) (不燃ごみ専用)	隔週	委託	香取広域市町村圏事務組合 粗大ごみ処理施設	選別	民間事業者	選別 破砕 資源化	【処理残渣埋立】	STへは1回3袋まで 蛍光灯含む
資源ごみ	紙	飲料パック	3	無	-	-	ST	種類ごと分け、 ひもで十字に縛る	隔週	委託	再生事業者	仮置･保管	民間事業者	資源化	-	
		古雑誌･広告	4		-	-										
		古新聞	5		-	-										
		ダンボール	6		-	-										
		雑がみ	7		-	-										
	金属	空ビン･空カン	8	無	-	-	ST	指定袋(黄色) (空ビン･空カン専用)	隔週	委託	香取広域市町村圏事務組合 長岡不燃物処理場	選別	民間事業者	資源化	-	スプレー缶含む
	ガラス				-	-						選別	容リ協会(指定法人)	資源化	-	
	PET	ペットボトル	9	無	-	-	ST	指定袋(緑色) (ペットボトル専用)	隔週	委託	再生事業者	保管･選別 圧縮･梱包	容リ協会(指定法人)	資源化	-	
	プラ	プラマーク	10	無	-	-	ST	透明･半透明の袋に入れる	1回/週	委託	香取広域市町村圏事務組合 長岡不燃物処理場	仮置	民間事業者 容リ協会(指定法人)	資源化	【資源化】	
	その他	布･衣類	11	無	-	-	ST	半透明の袋に入れる	隔週	委託	再生事業者	仮置･保管	民間事業者	資源化	-	
その他(有害等)		埋立ごみ (瓦、ブロック、石、砂)	12	無	-	-	ST	袋に入れる	隔週	直営	佐原清掃事務所	仮置･保管	民間事業者	破砕 資源化	-	STへは1袋10kg以内、3袋まで
粗大ごみ		大型可燃ごみ	13	無	-	-	ST	壊せるものは壊して縛る	隔週	直営	香取広域市町村圏事務組合 伊地山クリーンセンター	選別	搬入場所に同じ	破砕 焼却	【処理残渣焼却】 【処理残渣埋立】	
合計		13分別													

【山武市①旧成東町域】　ごみ収集運搬体制･処理体制　(生活系ごみ)

収集											処理　(東金市外三市町清掃組合)					備考
ごみの分別種類				有料化			方式	出し方	収集回数	収集者の区分	①搬入先		②処理			
実態調査での区分	各市町村での呼び方		分別数	有無	制度	料金					搬入場所	搬入場所での状態	処理を行う場所	処理内容	処理残渣の行方	
可燃ごみ	可燃ごみ		1	有	従量制	可燃(大) 40円/袋 可燃(小) 20円/袋	ST	指定袋(可燃･青色)	2回/週	委託	東金市外三市町清掃組合	直接ピットへ	搬入場所に同じ	焼却	【焼却残渣資源】	
不燃ごみ	不燃ごみ 金属類		2	有	従量制	不燃の金属類 30円/袋	ST	指定袋(不燃の金属類･紫色)	2回/月	委託	東金市外三市町清掃組合	選別 破砕	搬入場所に同じ	資源化	【処理残渣焼却】	
	不燃ごみ ガラス類		3	有	従量制	不燃のガラス類 30円/袋		指定袋(不燃のガラス類･ピンク色)			民間事業者	選別	民間事業者	資源化	【処理残渣埋立】	
資源ごみ	紙	ダンボール	4	無	-	-	拠点	紐で縛る	不定期	委託	再生事業者		搬入場所に同じ	資源化		
		雑誌･古本	5				拠点				再生事業者		搬入場所に同じ	資源化		
		新聞紙	6				拠点				再生事業者		搬入場所に同じ	資源化		
		紙パック	7				拠点				再生事業者		搬入場所に同じ	資源化		
	金属	資源ごみ カン類	8	有	従	カン用　30円/袋	ST	指定袋(カン類用･緑色)	1回/週	委託	民間事業者	選別･圧縮	民間事業者	資源化		
	ガラス	資源ごみ ビン類	9	有	従	ビン用　30円/袋	ST	指定袋(ビン類用･茶色)	1回/週	委託	民間事業者	選別	民間事業者	資源化	【処理残渣埋立】	
	PET	資源ごみ ペットボトル	10	有	従	ペットボトル用 20円/袋	ST	指定袋(PET用･黄色)	1回/週	委託	民間事業者	選別･圧縮	民間事業者	資源化		
	プラ	-	-	-	-	-	-	-	-	-	-	-	-	-	-	
	その他	-	-	-	-	-	-	-	-	-	-	-	-	-	-	
その他(有害等)	乾電池		11	無	-	-	拠点	回収箱に入れる	3回/年	委託	市役所保管場所	仮置	民間事業者	資源化	【処理残渣埋立】 【処理残渣資源】	
	蛍光灯類		12	無	-	-	拠点	回収箱に入れる	3回/年	委託	東金市外三市町清掃組合	選別 破砕	民間事業者	資源化	【処理残渣埋立】 【処理残渣資源】	
粗大ごみ	粗大ごみ		13	有	従量制	4段階 150円 300円 450円 600円	戸別	納付券を貼り指定場所へ	不定期	委託	東金市外三市町清掃組合	選別 破砕	搬入場所に同じ	資源化	【処理残渣焼却】 【焼却残渣資源】	

合計	13分別

【山武市②旧山武町域】　ごみ収集運搬体制･処理体制　(生活系ごみ)

収集										処理　(東金市外三市町清掃組合)					備考
ごみの分別種類			有料化			方式	出し方	収集回数	収集者の区分	①搬入先		②処理			
実態調査での区分	各市町村での呼び方	分別数	有無	制度	料金					搬入場所	搬入場所での状態	処理を行う場所	処理内容	処理残渣の行方	
可燃ごみ	可燃ごみ	1	有	従量制	可燃大40円/枚 可燃小30円/枚	ST	指定袋(可燃)	2回/週	委託	山武郡市環境衛生組合ごみ焼却施設(焼)	直接ピットへ	搬入場所に同じ	焼却	【焼却残渣埋立】	
不燃ごみ	陶磁器類･ガラス類	2	有	従量制	不燃20円/枚	ST	指定袋(不燃)	2回/月	委託	山武郡市環境衛生組合リサイクルプラザ(資)	選別	搬入場所に同じ	選別　破砕 再生	【残渣焼却】 【残渣埋立】	
	小型家電	3	有	従量制	不燃20円/枚	ST	指定袋(不燃)	2回/月	委託	山武郡市環境衛生組合リサイクルプラザ(資)	選別	民間業者	資源化	-	
	金属類 その他	4	有	従量制	不燃20円/枚	ST	指定袋(不燃)	2回/月	委託	山武郡市環境衛生組合リサイクルプラザ(資)	選別	搬入場所に同じ	選別　破砕 再生	【残渣焼却】 【残渣埋立】	スプレー缶含む
資源ごみ　紙	雑誌	5	有	従量制	資源20円/枚	ST	指定袋(資源)	2回/月	委託	山武郡市環境衛生組合リサイクルプラザ(資)	選別	民間事業者に売却	梱包	-	
	新聞	6													
	ダンボール	7													
	紙パック	8													
資源ごみ　金属	カン･ビン	9	有	従量制	資源20円/枚	ST	指定袋(資源)	2回/月	委託	山武郡市環境衛生組合リサイクルプラザ(資)	選別	民間事業者に売却	資源化	-	カンとビンは同じ袋で出す
資源ごみ　ガラス												指定法人	資源化	-	
資源ごみ　PET	ペットボトル	10	有	従量制	資源20円/枚	ST	指定袋(資源)	2回/月	委託	山武郡市環境衛生組合リサイクルプラザ(資)	選別	民間事業者に売却	梱包	-	
資源ごみ　プラ	白色トレイ	11	有	従量制	資源20円/枚	ST	指定袋(資源)	2回/月	委託	山武郡市環境衛生組合リサイクルプラザ(資)	選別	民間事業者に売却	梱包	-	
資源ごみ　その他	衣類	12	有	従量制	資源20円/枚	ST	指定袋(資源)	2回/月	委託	山武郡市環境衛生組合リサイクルプラザ(資)	選別	民間事業者に売却	梱包	-	
	その他布	13	有	従量制	資源20円/枚	ST	指定袋(資源)	2回/月	委託	山武郡市環境衛生組合リサイクルプラザ(資)	選別	搬入場所に同じ	資源化	-	
その他(有害等)	有害ごみ	14	有	従量制	有害20円/枚	ST	指定袋(有害)	2回/月	委託	山武郡市環境衛生組合リサイクルプラザ(資)	選別	民間事業者	資源化	-	乾電池、蛍光灯、体温計
粗大ごみ	粗大ごみ	15	有	定額制	1点　200円	戸別	ステッカーを貼り自宅前へ	2回/月	委託	山武郡市環境衛生組合リサイクルプラザ(資)	選別	搬入場所に同じ	選別　破砕 再生	【残渣焼却】 【残渣埋立】	
合計	15分別														

【山武市③旧蓮沼村域】　ごみ収集運搬体制･処理体制　(生活系ごみ)

収集（山武郡市環境衛生組合）										処理（山武郡市環境衛生組合）					備考
ごみの分別種類			有料化			方式	出し方	収集回数	収集者の区分	①搬入先		②処理			
実態調査での区分	各市町村での呼び方	分別数	有無	制度	料金					搬入場所	搬入場所での状態	処理を行う場所	処理内容	処理残渣の行方	
可燃ごみ	可燃ごみ	1	有	従量制	可燃大40円/枚 可燃小30円/枚	ST	指定袋(可燃)	2回/週	委託	山武郡市環境衛生組合ごみ焼却施設(焼)	直接ピットへ	搬入場所に同じ	焼却	【焼却残渣埋立】	
不燃ごみ	陶磁器類･ガラス類	2	有	従量制	不燃20円/枚	ST	指定袋(不燃)	2回/月	委託	山武郡市環境衛生組合リサイクルプラザ(資)	選別	搬入場所に同じ	選別　破砕 再生	【残渣焼却】 【残渣埋立】	
	小型家電	3	有	従量制	不燃20円/枚	ST	指定袋(不燃)	2回/月	委託	山武郡市環境衛生組合リサイクルプラザ(資)	選別	民間業者	資源化	-	
	金属類 その他	4	有	従量制	不燃20円/枚	ST	指定袋(不燃)	2回/月	委託	山武郡市環境衛生組合リサイクルプラザ(資)	選別	搬入場所に同じ	選別　破砕 再生	【残渣焼却】 【残渣埋立】	スプレー缶含む
資源ごみ 紙	雑誌	5	有	従量制	資源20円/枚	ST	指定袋(資源)	2回/月	委託	山武郡市環境衛生組合リサイクルプラザ(資)	選別	民間事業者に売却	梱包	-	
	新聞	6													
	ダンボール	7													
	紙パック	8													
資源ごみ 金属	カン･ビン	9	有	従量制	資源20円/枚	ST	指定袋(資源)	2回/月	委託	山武郡市環境衛生組合リサイクルプラザ(資)	選別	民間事業者に売却	資源化	-	カンとビンは同じ袋で出す
資源ごみ ガラス												指定法人	資源化	-	
資源ごみ PET	ペットボトル	10	有	従量制	資源20円/枚	ST	指定袋(資源)	2回/月	委託	山武郡市環境衛生組合リサイクルプラザ(資)	選別	民間事業者に売却	梱包	-	
資源ごみ プラ	白色トレイ	11	有	従量制	資源20円/枚	ST	指定袋(資源)	2回/月	委託	山武郡市環境衛生組合リサイクルプラザ(資)	選別	民間事業者に売却	梱包	-	
資源ごみ その他	衣類	12	有	従量制	資源20円/枚	ST	指定袋(資源)	2回/月	委託	山武郡市環境衛生組合リサイクルプラザ(資)	選別	民間事業者に売却	梱包	ー	
	その他布	13	有	従量制	資源20円/枚	ST	指定袋(資源)	2回/月	委託	山武郡市環境衛生組合リサイクルプラザ(資)	選別	搬入場所に同じ	資源化	-	
その他(有害等)	有害ごみ	14	有	従量制	有害20円/枚	ST	指定袋(有害)	2回/月	委託	山武郡市環境衛生組合リサイクルプラザ(資)	選別	民間事業者	資源化	-	乾電池、蛍光灯、体温計
粗大ごみ	粗大ごみ	15	有	定額制	1点　200円	戸別	ステッカーを貼り自宅前へ	2回/月	委託	山武郡市環境衛生組合リサイクルプラザ(資)	選別	搬入場所に同じ	選別　破砕 再生	【残渣焼却】 【残渣埋立】	
合計	15分別														

【山武市④旧松尾町域】　ごみ収集運搬体制･処理体制　(生活系ごみ)

収集（山武郡市環境衛生組合）										処理（山武郡市環境衛生組合）					備考
ごみの分別種類			有料化			方式	出し方	収集回数	収集者の区分	①搬入先		②処理			
実態調査での区分	各市町村での呼び方	分別数	有無	制度	料金					搬入場所	搬入場所での状態	処理を行う場所	処理内容	処理残渣の行方	
可燃ごみ	可燃ごみ	1	有	従量制	可燃大40円/枚 可燃小30円/枚	ST	指定袋(可燃)	2回/週	委託	山武郡市環境衛生組合ごみ焼却施設(焼)	直接ピットへ	搬入場所に同じ	焼却	【焼却残渣埋立】	
不燃ごみ	陶磁器類･ガラス類	2	有	従量制	不燃20円/枚	ST	指定袋(不燃)	2回/月	委託	山武郡市環境衛生組合リサイクルプラザ(資)	選別	搬入場所に同じ	選別　破砕 再生	【残渣焼却】 【残渣埋立】	
	小型家電	3	有	従量制	不燃20円/枚	ST	指定袋(不燃)	2回/月	委託	山武郡市環境衛生組合リサイクルプラザ（資）	選別	民間業者	資源化	-	
	金属類 その他	4	有	従量制	不燃20円/枚	ST	指定袋(不燃)	2回/月	委託	山武郡市環境衛生組合リサイクルプラザ(資)	選別	搬入場所に同じ	選別　破砕 再生	【残渣焼却】 【残渣埋立】	スプレー缶含む
資源ごみ 紙	雑誌	5	有	従量制	資源20円/枚	ST	指定袋(資源)	2回/月	委託	山武郡市環境衛生組合リサイクルプラザ(資)	選別	民間事業者に売却	梱包	-	
	新聞	6													
	ダンボール	7													
	紙パック	8													
資源ごみ 金属	カン･ビン	9	有	従量制	資源20円/枚	ST	指定袋(資源)	2回/月	委託	山武郡市環境衛生組合リサイクルプラザ(資)	選別	民間事業者に売却	資源化	-	カンとビンは同じ袋で出す
資源ごみ ガラス												指定法人	資源化	-	
資源ごみ PET	ペットボトル	10	有	従量制	資源20円/枚	ST	指定袋(資源)	2回/月	委託	山武郡市環境衛生組合リサイクルプラザ(資)	選別	民間事業者に売却	梱包	-	
資源ごみ プラ	白色トレイ	11	有	従量制	資源20円/枚	ST	指定袋(資源)	2回/月	委託	山武郡市環境衛生組合リサイクルプラザ(資)	選別	民間事業者に売却	梱包	-	
資源ごみ その他	衣類	12	有	従量制	資源20円/枚	ST	指定袋(資源)	2回/月	委託	山武郡市環境衛生組合リサイクルプラザ(資)	選別	民間事業者に売却	梱包	-	
	その他布	13	有	従量制	資源20円/枚	ST	指定袋(資源)	2回/月	委託	山武郡市環境衛生組合リサイクルプラザ(資)	選別	搬入場所に同じ	資源化	-	
その他(有害等)	有害ごみ	14	有	従量制	有害20円/枚	ST	指定袋(有害)	2回/月	委託	山武郡市環境衛生組合リサイクルプラザ(資)	選別	民間事業者	資源化	-	乾電池、蛍光灯、体温計
粗大ごみ	粗大ごみ	15	有	定額制	1点　200円	戸別	ステッカーを貼り自宅前へ	2回/月	委託	山武郡市環境衛生組合リサイクルプラザ(資)	選別	搬入場所に同じ	選別　破砕 再生	【残渣焼却】 【残渣埋立】	
合計	15分別														

【いすみ市①旧大原町域】　ごみ収集運搬体制･処理体制　(生活系ごみ)

収集										処理					備考
ごみの分別種類			有料化			方式	出し方	収集回数	収集者の区分	①搬入先		②処理			
実態調査での区分	各市町村での呼び方	分別数	有無	制度	料金					搬入場所	搬入場所での状態	処理を行う場所	処理内容	処理残渣の行方	
可燃ごみ	可燃ごみ	1	有	従量制	45ℓ 50円/枚 20ℓ 30円/枚	ST	指定袋 (可燃)	3回/週	直営 委託	御宿町清掃センター	直接ピットへ	御宿町焼却施設	焼却	【焼却残渣資源】	
不燃ごみ	ガラスせともの	2	有	従量制	45ℓ 20円/枚 20ℓ 10円/枚	ST	指定袋 (資源･不燃)	1回/月	委託	大原クリーンセンター 民間事業者	選別	搬入場所と同じ	破砕 圧縮 資源化	【処理残渣埋立】	
	金属	3													
資源ごみ 紙	雑誌類	4	無	-	-	ST	種類ごと分け 紐で縛る	1回/月	委託	大原クリーンセンター	仮置	民間事業者→売却	資源化	-	
	新聞紙類	5													
	ダンボール	6													
	紙製容器類	7													
資源ごみ 金属	カン	8	有	従量制	45ℓ 20円/枚 20ℓ 10円/枚	ST	指定袋 (資源･不燃)	1回/月	委託	民間事業者	選別	搬入先と同じ	圧縮･資源化	-	
資源ごみ ガラス	ビン類	9	有	従量制	45ℓ 20円/枚 20ℓ 10円/枚	ST	指定袋 (資源･不燃)	1回/月	委託	大原クリーンセンター	選別･仮置	容リ指定法人 搬入場所と同じ	資源化 破砕	-	
資源ごみ PET	ペットボトル	10	有	従量制	45ℓ 20円/枚 20ℓ 10円/枚	ST	指定袋 (資源･不燃)	1回/月	委託	大原クリーンセンター	仮置	民間事業者売却	資源化	-	
資源ごみ プラ	-	-	-	-	-	-	-	-	-	-	-	-	-	-	
資源ごみ その他	-	-	-	-	-	-	-	-	-	-	-	-	-	-	
その他 (有害等)	-	-	-	-	-	-	-	-	-	-	-	-	-	-	
粗大ごみ	粗大ごみ	11	有	従量制	持込　20円/kg 戸別　30円/kg	持込 戸別		不定期	直営	大原クリーンセンター	選別 仮置	いすみクリーンセンター 民間事業者	焼却 資源化	【焼却残渣資源】	
合計	11分別														

【いすみ市②旧夷隅町域、旧岬町域】　ごみ収集運搬体制･処理体制（生活系ごみ）

収集										処理					備考
ごみの分別種類			有料化			方式	出し方	収集回数	収集者の区分	①搬入先		②処理			
実態調査での区分	各市町村での呼び方	分別数	有無	制度	料金					搬入場所	搬入場所での状態	処理を行う場所	処理内容	処理残渣の行方	
可燃ごみ	可燃ごみ	1	有	従量制	45ℓ 50円/枚 20ℓ 30円/枚	ST	指定袋 (可燃)	3回/週	委託	いすみクリーンセンター	直接ピットへ	搬入場所と同じ	焼却	【焼却残渣資源】	
不燃ごみ	ガラスせともの	2	有	従量制	45ℓ 20円/枚 20ℓ 10円/枚	ST	指定袋 (資源･不燃)	1回/月	委託	大原クリーンセンター 民間事業者	選別	搬入場所と同じ	破砕 圧縮 資源化	【処理残渣埋立】	
	金属	3													
資源ごみ 紙	雑誌類	4	無	-	-	ST	種類ごと分け 紐で縛る	1回/月	委託	いすみクリーンセンター	仮置	民間事業者→売却	資源化	-	
	新聞紙類	5													
	ダンボール	6													
	紙製容器類	7													
資源ごみ 金属	カン	8	有	従量制	45ℓ 20円/枚 20ℓ 10円/枚	ST	指定袋 (資源･不燃)	1回/月	委託	民間事業者	選別	搬入先と同じ	圧縮･資源化	-	
資源ごみ ガラス	ビン類	9	有	従量制	45ℓ 20円/枚 20ℓ 10円/枚	ST	指定袋 (資源･不燃)	1回/月	委託	大原クリーンセンター	選別･仮置	容り指定法人 搬入場所と同じ	資源化 破砕	-	
資源ごみ PET	ペットボトル	10	有	従量制	45ℓ 20円/枚 20ℓ 10円/枚	ST	指定袋 (資源･不燃)	1回/月	委託	いすみクリーンセンター	仮置	民間事業者→売却	資源化	-	
資源ごみ プラ	-	-	-	-	-	-	-	-	-	-	-	-	-	-	
資源ごみ その他	-	-	-	-	-	-	-	-	-	-	-	-	-	-	
その他(有害等)	-	-	-	-	-	-	-	-	-	-	-	-	-	-	
粗大ごみ	粗大ごみ	11	有	従量制	持込　20円／kg 戸別　30円／kg	持込 戸別		不定期	直営	いすみクリーンセンター	選別 仮置	いすみクリーンセンター 民間事業者	焼却 資源化	【焼却残渣資源】	
合計	11分別														

【大網白里市】　ごみ収集運搬体制･処理体制 （生活系ごみ）

収集											処理					備考
ごみの分別種類				有料化			方式	出し方	収集回数	収集者の区分	①搬入先		②処理			
実態調査での区分	各市町村での呼び方		分別数	有無	制度	料金					搬入場所	搬入場所での状態	処理を行う場所	処理内容	処理残渣の行方	
可燃ごみ	可燃ごみ		1	有	従量制	45ℓ 35円/枚 30ℓ 25円/枚 20ℓ 15円/枚	ST	指定袋 (燃えるごみ専用)	3回/週	委託	東金市外三市町清掃組合	直接ピットへ	搬入場所に同じ	焼却	【焼却残渣資源】	
不燃ごみ	不燃ごみ	金属類	2	無	-	-	ST	指定袋 (燃えないごみ･ペットボトル専用)	1回/月	委託	東金市外三市町清掃組合	選別･破砕	搬入場所に同じ	資源化	【処理残渣焼却】	
		ビン類	3	無	-	-	ST	指定袋 (燃えないごみ･ペットボトル専用)	1回/月	委託	民間事業者	選別	民間事業者	資源化	【処理残渣埋立】	
資源ごみ 紙	本･雑誌		4	無	-	-	拠点	紐で縛る	不定期	委託	再生事業者	-	民間事業者	資源化	―	
	新聞紙、チラシ類		5				拠点				再生事業者	-	民間事業者	資源化	―	
	ダンボール		6				拠点				再生事業者	-	民間事業者	資源化	―	
	飲料用紙パック		7				拠点				再生事業者	-	民間事業者	資源化	―	
資源ごみ 金属	資源ごみ	カン	8	無	-	-	ST	指定袋 (燃えないごみ･ペットボトル専用)	2回/月	委託	民間事業者	選別･圧縮	民間事業者	資源化	―	
資源ごみ ガラス	資源ごみ	-	-	-	-	-	-	-	-	-	-	-	-	-	-	
資源ごみ PET	資源ごみ	ペットボトル	9	無	-	-	ST	指定袋 (燃えないごみ･ペットボトル専用)	1回/週	委託	民間事業者	選別･破砕	民間事業者	資源化	-	
資源ごみ プラ	-		-	-	-	-	-	-	-	-	-	-	-	-	-	
資源ごみ その他	衣類		10	無	-	-	拠点	紐で縛る	不定期	委託	再生事業者	-	民間事業者	資源化	-	
その他(有害等)	乾電池		11	無	-	-	ST 拠点	透明の袋	2回/年	委託	市役所保管場所	仮置	民間事業者	資源化	【処理残渣資源】 【処理残渣埋立】	
	蛍光灯、水銀体温計		12	無	-	-	ST 拠点	透明の袋	3回/年	委託	東金市外三市町清掃組合	選別･破砕	民間事業者	資源化	【処理残渣資源】 【処理残渣埋立】	
粗大ごみ	粗大ごみ		13	有	従量制	2段階 300円 600円	戸別	納付券を貼り 指定場所へ	不定期	委託	東金市外三市町清掃組合	選別･破砕	搬入場所に同じ	資源化	【処理残渣焼却】 【焼却残渣資源】	
合計	13分別															

【酒々井町】　ごみ収集運搬体制･処理体制 （生活系ごみ）

収集										処理					備考
ごみの分別種類			有料化			方式	出し方	収集回数	収集者の区分	①搬入先		②処理			
実態調査での区分		各市町村での呼び方	分別数	有無	制度	料金				搬入場所	搬入場所での状態	処理を行う場所	処理内容	処理残渣の行方	
可燃ごみ		もやせるごみ	1	無	-	-	ST	指定袋（もやせるごみ用）	2回/週	委託	佐倉市、酒々井町清掃組合焼却処理施設	直接ピットへ	搬入先と同じ	焼却	【焼却残渣資源】	
不燃ごみ		もやせないごみ	2	無	-	-	ST	指定袋（もやせないごみ用）	1回/月	委託	佐倉市、酒々井町清掃組合最終処分場	仮置･選別	搬入先と同じ	埋立	【直接埋立】	選別後、金属類は資源化し、もやせるごみは焼却する
資源ごみ	紙	-	-	-	-	-	-	-	-	-	-	-	-	-	-	古紙類は資源回収で出す
	金属	カン類	3	無	-	-	ST	指定袋（カン用）	2回/月	委託	佐倉市、酒々井町清掃組合粗大ごみ処理施設	仮置･選別	民間事業者	資源化	-	カンとビンは収集日が異なる
	ガラス	ビン類	4	無	-	-	ST	指定袋（ビン用）	2回/月	委託	佐倉市、酒々井町清掃組合粗大ごみ処理施設	仮置･選別	民間事業者	資源化	-	
	PET	（ペットボトル）	5	無	-	-	拠点	協力店舗回収ボックス	5回以上/月	委託	再生処理業者	保管	容リ協指定法人	資源化	-	
	プラ	-	-	-	-	-	-	-	-	-	-	-	-	-	-	
	その他	（廃食用油）	6	無	-	-	拠点	町施設での拠点回収	1回/月	直営	酒々井町	保管	民間事業者	資源化	-	
その他（有害等）		（乾電池）	7	無	-	-	ST 拠点	透明な袋 拠点の回収ボックス	1回/月 不定期	委託 直営	佐倉市、酒々井町清掃組合 乾電池保管場所	保管	民間事業者	資源化	-	
		（蛍光灯）	8	無	-	-	ST 拠点	購入時の筒や箱 拠点の回収ボックス	1回/月 不定期	委託 直営	佐倉市、酒々井町清掃組合 蛍光灯保管場所	保管･選別	民間事業者	資源化	-	
		カセットボンベ	9	無	-	-	ST	透明な袋	1回/月	委託	佐倉市、酒々井町清掃組合粗大ごみ処理施設	仮置･選別	民間事業者	資源化	-	
		スプレーカン	10	無	-	-	ST	透明な袋	1回/月	委託	佐倉市、酒々井町清掃組合粗大ごみ処理施設	仮置･選別	民間事業者	資源化	-	
粗大ごみ		粗大ごみ	11	有	従量制	袋250円 券500円	戸別	粗大ごみ処理券あるいは処理袋を購入し、指定された場所へ出す	不定期	委託	佐倉市、酒々井町清掃組合粗大ごみ処理施設	選別	搬入先と同じ	破砕･再生	【処理残渣焼却】【処理残渣埋立】【処理残渣資源】	
合計		11分別														

＜拠点回収補足＞
- ●ペットボトル　回収協力店舗
- ●乾電池　町役場、回収協力店舗
- ●蛍光灯　町役場、回収協力店舗
- ●廃食用油　町役場、回収協力店舗

【栄町】　ごみ収集運搬体制・処理体制　(生活系ごみ)

収集											処理					備考
ごみの分別種類				有料化			方式	出し方	収集回数	収集者の区分	①搬入先		②処理			
実態調査での区分	各市町村での呼び方		分別数	有無	制度	料金(袋代、処理代合算)					搬入場所	搬入場所での状態	処理を行う場所	処理内容	処理残渣の行方	
可燃ごみ	燃やすごみ		1	有	従量制	燃やすごみ (大) 10枚 470円 (大) 10枚 480円 (10-3月) (中) 10枚 260円 (中) 10枚 270円 (10-3月) (小) 10枚 160円	ST	指定袋 (燃やすごみ専用)	2回/週	委託	印西地区環境整備事業組合 印西ｸﾘｰﾝｾﾝﾀｰ(焼)	直接ピットへ	搬入場所に同じ	焼却	【焼却残渣埋立】 【焼却残渣資源】	
不燃ごみ	燃やさないごみ		2	有	従量制	燃やさないごみ・有害ごみ (中) 10枚 310円 (中) 10枚 320円 (10-3月) (小) 10枚 160円	ST	指定袋 (燃やさないごみ・有害ごみ専用)	1回/週	委託	印西地区環境整備事業組合 印西ｸﾘｰﾝｾﾝﾀｰ(粗大)	選別	搬入場所に同じ	破砕	【不燃残渣埋立】	・スプレー缶含む ・刃物、割れたガラス等は紙に包むなど危険防止の措置をし、中身を表示して出す。
資源ごみ	紙	紙類 新聞	3	有	従量制	資源 (大) 10枚 200円 (中) 10枚 150円 (小) 10枚 100円 シール5枚入100円	ST	種類ごと分けて紐で縛って「資源物用シール」を貼る	1回/週	委託		選別後、再生業者へ	民間事業者	資源化(選別・圧縮・梱包)	-	
		雑誌	4								再生事業者	直接再生事業者へ	民間事業者	資源化(選別・圧縮・梱包)	-	
		ダンボール	5								再生事業者	直接再生事業者へ	民間事業者	資源化(選別・圧縮・梱包)	-	
		雑がみ	6								再生事業者	直接再生事業者へ	民間事業者	資源化(選別・圧縮・梱包)	-	
		紙パック	7								再生事業者	直接再生事業者へ	民間事業者	資源化(選別・圧縮・梱包)	-	
	金属	カン類	8	有	従量制	資源 (大) 10枚 200円 (中) 10枚 150円 (小) 10枚 100円	ST	指定袋 (資源物専用)	1回/週	委託	再生事業者	選別	搬入場所に同じ	資源化 (圧縮・梱包)	-	
	ガラス	ビン	9	有	従量制	資源 (大) 10枚 200円 (中) 10枚 150円 (小) 10枚 100円	ST	指定袋 (資源物専用)	1回/週	委託	再生事業者	選別	搬入場所に同じ	資源化 (カレット化)	-	
	PET	ペットボトル	10	有	従量制	資源 (大) 10枚 200円 (中) 10枚 150円 (小) 10枚 100円	ST	指定袋 (資源物専用)	1回/週	委託	再生事業者	選別・圧縮・梱包・保管	容リ協指定法人	資源化	-	
	プラ	プラスチック	11	有	従量制	資源 (大) 10枚 200円 (中) 10枚 150円 (小) 10枚 100円	ST	指定袋 (資源物専用)	1回/週	委託	再生事業者	選別・圧縮・梱包	容リ協指定法人	粉砕・圧縮	-	
		白色トレイ	12				ST	指定袋 (資源物専用)	1回/週	委託	再生事業者	選別・圧縮・梱包	容リ協指定法人	粉砕・圧縮	-	
	その他	布	13	有	従量制	資源 (大) 10枚 200円 (中) 10枚 150円 (小) 10枚 100円 シール5枚入100円	ST	指定袋(資源物専用)又は、紐で縛って「資源ごみ用シール」を貼る	1回/週	委託	再生事業者	選別・梱包	民間事業者	資源化 (圧縮・梱包)	-	
その他(有害等)	有害ごみ		14	有	従量制	燃やさないごみ・有害ごみ (中) 10枚 310円 (中) 10枚 320円 (10-3月) (小) 10枚 160円	ST 一部拠点回収	指定袋 (燃やさないごみ・有害ごみ専用)	1回/月	委託	印西地区環境整備事業組合 印西ｸﾘｰﾝｾﾝﾀｰ(有害)	仮置・選別	民間事業者	資源化	【埋立】	・乾電池、蛍光管、体温計 ・収集量は、計量の都合上燃やさないごみに含まれている。 ・乾電池の拠点回収
粗大ごみ	粗大ごみ		15	有	従量制	粗大ごみシール 小 (0.05㎥未満) 110円 中 (0.05㎥以上0.25㎥未満)330円 大 (0.25㎥以上0.75㎥未満)550円 特大 (0.75㎥以上) 770円	戸別	「粗大ごみ用シール」を貼る (容積に応じてシールを貼る)	3回/週	委託	印西地区環境整備事業組合 印西ｸﾘｰﾝｾﾝﾀｰ(粗大)	選別	搬入場所に同じ	破砕	【可燃残渣焼却】 【不燃残渣埋立】	磁性物を回収・資源化
合計	15分別															

【神崎町】　ごみ収集運搬体制･処理体制 （生活系ごみ）

収集										処理					備考
ごみの分別種類			有料化			方式	出し方	収集回数	収集者の区分	①搬入先		②処理			
実態調査での区分	各市町村での呼び方	分別数	有無	制度	料金					搬入場所	搬入場所での状態	処理を行う場所	処理内容	処理残渣の行方	
可燃ごみ	可燃ごみ	1	有	従量制	35円/袋	ST	指定袋（緑色）（可燃ごみ専用）	2回/週	委託	香取広域市町村圏事務組合伊地山クリーンセンター（焼）	直接ピットへ	搬入場所に同じ	焼却	【焼却残渣埋立】	
不燃ごみ	不燃ごみ	2	有	従量制	35円/袋	ST	指定袋（赤色）（不燃物専用/ビン･カンを除くもの）	1回/月	委託	香取広域市町村圏事務組合粗大ごみ処理施設（粗）	選別	民間事業者	選別 破砕 資源化	【処理残渣埋立】	小型の家電、蛍光灯含む 小型の家電は拠点回収も行なっている。
資源ごみ 紙	-	-	-	-	-	-	-	-	-	-	-	-	-	-	新聞紙･チラシ･雑誌･段ボールは拠点回収、集団回収で出す
資源ごみ 金属	ビン･カン	3	有	従量制	35円/袋	ST	指定袋（黄色）（不燃物専用/ビン･カン）	1回/月	委託	香取広域市町村圏事務組合長岡不燃物処理場（粗）	選別	民間事業者	資源化	-	スプレー缶含む
資源ごみ ガラス										香取広域市町村圏事務組合長岡不燃物処理場（粗）	選別	財団法人日本容器包装リサイクル協会指定法人	資源化	-	
資源ごみ PET	ペットボトル	4	有	従量制	35円/袋	ST	指定袋（白色）（ペットボトル専用）	1回/月	委託	㈱緑環境リサイクル	仮置	財団法人日本容器包装リサイクル協会指定法人	資源化	-	
資源ごみ プラ	プラマーク	5	無	-	-	ST	透明･半透明袋に入れる	1回/週	委託	香取広域市町村圏事務組合長岡不燃物処理場	仮置	民間事業者（財）容リ協会（指定法人）	資源化	【資源化】	
資源ごみ その他	-	-	-	-	-	-	-	-	-	-	-	-	-	-	布類は拠点回収、集団回収で出す
その他（有害等）	-	-	-	-	-	-	-	-	-	-	-	-	-	-	
粗大ごみ	-	-	-	-	-	-	-	-	-	-	-	-	-	-	大型のものは各自直接搬入してもらう （小型のものは不燃ごみ）
合計	5分別														

＜その他＞
紙類は集団回収で回収。

【多古町】　ごみ収集運搬体制･処理体制（生活系ごみ）

収集											処理					備考
ごみの分別種類				有料化			方式	出し方	収集回数	収集者の区分	①搬入先		②処理			
実態調査での区分		各市町村での呼び方	分別数	有無	制度	料金（袋代、処理代合算）					搬入場所	搬入場所での状態	処理を行う場所	処理内容	処理残渣の行方	
可燃ごみ		可燃ごみ	1	有	従量制	(大) 20枚入り 800円 (小) 20枚入り 400円	ST	指定袋（可燃ごみ用）	2回/週	委託	匝瑳市ほか二町環境衛生組合焼却施設（焼）	直接ピットへ	搬入場所に同じ	焼却	【焼却残渣埋立】 【焼却残渣資源】	
不燃ごみ		不燃ごみ	2	有	従量制	20枚入り 800円	ST	指定袋（不燃ごみ用）	2回/月	委託	匝瑳市ほか二町環境衛生組合粗大ごみ処理施設（粗）					乾電池、蛍光灯、体温計含む
資源ごみ	紙	紙類	飲料パック	3	有	従量制	20枚入り 400円	ST	種類ごとに分け紐でしばり「資源ごみシール」を貼る	2回/月	委託	再生事業者		搬入場所に同じ	資源化		
			新聞	4								再生事業者		搬入場所に同じ	資源化		
			段ボール	5								再生事業者		搬入場所に同じ	資源化		
			その他	6								再生事業者		搬入場所に同じ	資源化		
	金属	缶類		7	有	従量制	(大) 20枚入り 400円 (小) 20枚入り 200円	ST	指定袋（資源ごみ用）	2回/月	委託	再生事業者		搬入場所に同じ	資源化		スプレー缶含む
		金属類		8	有	従量制	(大) 20枚入り 400円 (小) 20枚入り 200円	ST	指定袋（資源ごみ用）	2回/月	委託	再生事業者		搬入場所に同じ	資源化		
	ガラス	びん類		9	有	従量制	(大) 20枚入り 400円 (小) 20枚入り 200円	ST	指定袋（資源ごみ用）	2回/月	委託	再生事業者		搬入場所に同じ	資源化		
		ガラス類		10	有	従量制	(大) 20枚入り 400円 (小) 20枚入り 200円	ST	指定袋（資源ごみ用）	2回/月	委託	再生事業者		搬入場所に同じ	資源化		割れたガラス類
	PET	ペットボトル		11	有	従量制	(大) 20枚入り 400円 (小) 20枚入り 200円	ST	指定袋（資源ごみ用）	2回/月	委託	再生事業者		搬入場所に同じ	資源化		
	プラ	プラスチック容器類		12	有	従量制	(大) 20枚入り 400円 (小) 20枚入り 200円	ST	指定袋（資源ごみ用）	2回/月	委託	再生事業者		搬入場所に同じ	資源化		容器以外のプラは可燃
	その他	衣類		13	有	従量制	(大) 20枚入り 400円 (小) 20枚入り 200円	ST	指定袋（資源ごみ用）	2回/月	委託	再生事業者		搬入場所に同じ	資源化		資源ごみ用の指定袋を使用する場合は、ごみの種類ごとに別袋とする
その他（有害等）		-	-	-	-	-	-	-	-	-	-	-	-	-	-	不燃ごみとして出す
粗大ごみ		粗大ごみ	14	有	従量制	400円/100kg	戸別	直接搬入	不定期	委託	匝瑳市ほか二町環境衛生組合粗大ごみ処理施設（粗）		搬入場所に同じ	破砕	【処理残渣焼却】 【処理残渣資源】	【特別収集（戸別）の場合】 基本料金：2000円 従量料金　400円/100kg ※予約制
合計		14分別														

【東庄町】　ごみ収集運搬体制･処理体制 （生活系ごみ）

収集										処理					備考
ごみの分別種類			有料化			方式	出し方	収集回数	収集者の区分	①搬入先		②処理			
実態調査での区分	各市町村での呼び方	分別数	有無	制度	料金					搬入場所	搬入場所での状態	処理を行う場所	処理内容	処理残渣の行方	
可燃ごみ	可燃ごみ	1	有	従量制	指定袋（大）４０ℓ 30円/枚 指定袋（小）２５ℓ 20円/枚	各戸別	指定袋（半透明）（可燃ごみ専用）	2回/週	委託	香取広域市町村圏事務組合 伊地山クリーンセンター	直接ピットへ	搬入場所に同じ	焼却	【焼却残渣埋立】	1回/3袋まで
不燃ごみ	不燃ごみ	2	無	-	-	ST	指定袋（赤色）（不燃ごみ専用）	隔週	委託	香取広域市町村圏事務組合 伊地山粗大ごみ処理施設	選別	民間事業者	選別 破砕 資源化	【処理残渣埋立】	1回/3袋まで 蛍光灯含む
資源ごみ 紙	飲料パック	3	無	-	-	ST	種類ごと分け、ひもで十字に縛る	隔週	委託	再生事業者	仮置･保管	民間事業者	資源化	-	
資源ごみ 紙	古雑誌･広告	4	無	-	-	ST	種類ごと分け、ひもで十字に縛る	隔週	委託	再生事業者	仮置･保管	民間事業者	資源化	-	
資源ごみ 紙	古新聞	5	無	-	-	ST	種類ごと分け、ひもで十字に縛る	隔週	委託	再生事業者	仮置･保管	民間事業者	資源化	-	
資源ごみ 紙	ダンボール	6	無	-	-	ST	種類ごと分け、ひもで十字に縛る	隔週	委託	再生事業者	仮置･保管	民間事業者	資源化	-	
資源ごみ 紙	雑がみ	7	無	-	-	ST	種類ごと分け、ひもで十字に縛る	隔週	委託	再生事業者	仮置･保管	民間事業者	資源化	-	
資源ごみ 金属	空ビン･空カン	8	無	-	-	ST	指定袋（黄色）（空ビン･空カン専用）	隔週	委託	香取広域市町村圏事務組合 長岡不燃物処理場	選別	民間事業者	資源化	-	スプレー缶含む
資源ごみ ガラス	空ビン･空カン	8	無	-	-	ST	指定袋（黄色）（空ビン･空カン専用）	隔週	委託	香取広域市町村圏事務組合 長岡不燃物処理場	選別	容リ協会（指定法人）	資源化	-	
資源ごみ PET	ペットボトル	9	無	-	-	ST	指定袋（緑色）（ペットボトル専用）	隔週	委託	再生事業者	保管･選別 圧縮･梱包	民間事業者	資源化	-	
資源ごみ プラ	プラマーク	10	無	-	-	ST	透明･半透明の袋に入れる	1回/週	委託	香取広域市町村圏事務組合 長岡不燃物処理場	仮置	民間事業者 容リ協会（指定法人）	資源化	【資源化】	
資源ごみ その他	布･衣類	11	無	-	-	ST	半透明の袋に入れる	隔週	委託	再生事業者	仮置･保管	民間事業者	資源化	-	
その他（有害等）	-	-	-	-	-	-	-	-	-	-	-	-	-	-	
粗大ごみ	粗大ごみ	-	-	-	-	-	（直接搬入のみ受付）	-	-	香取広域市町村圏事務組合 伊地山クリーンセンター 長岡不燃物処理場		搬入場所に同じ	破砕等	【処理残渣焼却】 【処理残渣埋立】 【処理残渣資源】	
合計	11分別														

【九十九里町】　ごみ収集運搬体制･処理体制 （生活系ごみ）

収集											処理					備考
ごみの分別種類				有料化			方式	出し方	収集回数	収集者の区分	①搬入先		②処理			
実態調査での区分	各市町村での呼び方		分別数	有無	制度	料金					搬入場所	搬入場所での状態	処理を行う場所	処理内容	処理残渣の行方	
可燃ごみ	燃えるごみ		1	有	-	45ℓ 35円/枚 30ℓ 25円/枚	路線回収	指定袋（燃えるごみ専用）	2回/週	委託	東金市外三市町清掃組合	直接ピットへ	搬入場所に同じ	焼却	【焼却残渣資源】	
不燃ごみ	不燃ごみ	ビン類	2	無	-	-	路線回収	指定袋（不燃物専用）	1回/月	委託	民間事業者	選別	民間事業者	資源化	【処理残渣焼却】 【処理残渣埋立】	
		金属類	3	無	-	-	路線回収	指定袋（不燃物専用）	1回/月	委託	東金市外三市町清掃組合	選別･破砕	搬入場所に同じ	資源化	【処理残渣焼却】	
資源ごみ	紙	雑誌	4	無	-	-	拠点	紐で縛る	不定期	委託	再生事業者		搬入場所に同じ	資源化		
		新聞	5				拠点				再生事業者		搬入場所に同じ	資源化		
		ダンボール	6				拠点				再生事業者		搬入場所に同じ	資源化		
		紙パック	7				拠点				再生事業者		搬入場所に同じ	資源化		
		雑がみ	8				拠点				再生事業者		搬入場所に同じ	資源化		
	金属	資源ごみ：カン	9	無	-	-	路線回収	指定袋（カン専用）	1回/月	委託	民間事業者	選別･圧縮	民間事業者	資源化		
	ガラス	資源ごみ：-	-	-	-	-	-	-	-	-	-	-	-	-	-	
	PET	資源ごみ：ペットボトル	10	無	-	-	ST	指定袋（不燃物専用）	1回/週	委託	民間事業者	選別･破砕	民間事業者	資源化		
	プラ	-	-	-	-	-	-	-	-	-						
	その他	布類（古着）	11	無	-	-	拠点	紐で縛る	不定期	委託	再生事業者		搬入場所に同じ	資源化		
その他（有害等）	乾電池		12	無	-	-	ST拠点	中身が見える袋	ST収集は2回/年 拠点回収は不定期	直営	役場保管場所	仮置	民間事業者	資源化	【処理残渣資源】 【処理残渣埋立】	
	蛍光灯類		13	無	-	-	ST拠点	中身が見える袋	ST収集は2回/年 拠点回収は不定期	直営	東金市外三市町清掃組合	選別･破砕	民間事業者	資源化	【処理残渣資源】 【処理残渣埋立】	
粗大ごみ	粗大ごみ		14	有	従量制	4段階 150円 300円 450円 600円	戸別	納付券を貼り指定場所へ	不定期	委託	東金市外三市町清掃組合	選別･破砕	民間事業者	資源化	【処理残渣焼却】 【焼却残渣資源】	
合計	14分別															

【芝山町】 ごみ収集運搬体制･処理体制 （生活系ごみ）

収集										処理 山武市環境衛生組合					備考
ごみの分別種類			有料化			方式	出し方	収集回数	収集者の区分	①搬入先		②処理			
実態調査での区分	各市町村での呼び方	分別数	有無	制度	料金					搬入場所	搬入場所での状態	処理を行う場所	処理内容	処理残渣の行方	
可燃ごみ	可燃ごみ	1	有	従量制	可燃大40円/枚 可燃小30円/枚	ST	指定袋（可燃）	2回/週	委託	山武郡市環境衛生組合ごみ焼却施設（焼）	直接ピットへ	搬入場所に同じ	焼却	【焼却残渣埋立】	
不燃ごみ	陶磁器類 ガラス類	2	有	従量制	不燃20円/枚	ST	指定袋（不燃）	2回/月	委託	山武郡市環境衛生組合リサイクルプラザ（資）	選別	搬入場所に同じ	選別　破砕 再生	【残渣焼却】 【残渣埋立】	
	小型家電 その他	3	有	従量制	不燃20円/枚	ST	指定袋（不燃）	2回/月	委託	山武郡市環境衛生組合リサイクルプラザ（資）	選別	民間業者	資源化		
	金属類 その他	4	有	従量制	不燃20円/枚	ST	指定袋（不燃）	2回/月	委託	山武郡市環境衛生組合リサイクルプラザ（資）	選別	搬入場所に同じ	選別　破砕 再生	【残渣焼却】 【残渣埋立】	スプレー缶含む
資源ごみ 紙	雑誌	5	有	従量制	資源20円/枚	ST	指定袋（資源）	2回/月	委託	山武郡市環境衛生組合リサイクルプラザ（資）	選別	民間事業者に売却	梱包	-	
	新聞	6													
	ダンボール	7													
	紙パック	8													
資源ごみ 金属	カン･ビン	9	有	従量制	資源20円/枚	ST	指定袋（資源）	2回/月	委託	山武郡市環境衛生組合リサイクルプラザ（資）	選別	民間事業者に売却	資源化	-	カンとビンは同じ袋で出す
資源ごみ ガラス												指定法人	資源化	-	
資源ごみ PET	ペットボトル	10	有	従量制	資源20円/枚	ST	指定袋（資源）	2回/月	委託	山武郡市環境衛生組合リサイクルプラザ（資）	選別	民間事業者に売却	梱包	-	
資源ごみ プラ	白色トレイ	11	有	従量制	資源20円/枚	ST	指定袋（資源）	2回/月	委託	山武郡市環境衛生組合リサイクルプラザ（資）	選別	民間事業者に売却	梱包	-	
資源ごみ その他	衣類	12	有	従量制	資源20円/枚	ST	指定袋（資源）	2回/月	委託	山武郡市環境衛生組合リサイクルプラザ（資）	選別	民間事業者に売却	梱包	-	
資源ごみ その他	その他布	13	有	従量制	資源20円/枚	ST	指定袋（資源）	2回/月	委託	山武郡市環境衛生組合リサイクルプラザ（資）	選別	民間事業者に売却	梱包	-	
その他（有害等）	有害ごみ	14	有	従量制	有害20円/枚	ST	指定袋（有害）	2回/月	委託	山武郡市環境衛生組合リサイクルプラザ（資）	選別	民間事業者	資源化		乾電池、蛍光灯、体温計
粗大ごみ	粗大ごみ	15	有	定額制	1点　200円	戸別	ステッカーを貼り自宅前へ	2回/月	委託	山武郡市環境衛生組合リサイクルプラザ（資）	選別	搬入場所に同じ	選別　破砕 再生	【残渣焼却】 【残渣埋立】	
合計	15分別														

【横芝光町①旧横芝町域】　ごみ収集運搬体制･処理体制 （生活系ごみ）

収集										処理　山武市環境衛生組合					備考
ごみの分別種類			有料化			方式	出し方	収集回数	収集者の区分	①搬入先		②処理			
実態調査での区分	各市町村での呼び方	分別数	有無	制度	料金					搬入場所	搬入場所での状態	処理を行う場所	処理内容	処理残渣の行方	
可燃ごみ	可燃ごみ	1	有	従量制	可燃大40円/枚 可燃小30円/枚	ST	指定袋（可燃）	2回/週	委託	山武郡市環境衛生組合ごみ焼却施設（焼）	直接ピットへ	搬入場所に同じ	焼却	【焼却残渣埋立】	
不燃ごみ	陶磁器類 ガラス類	2	有	従量制	不燃20円/枚	ST	指定袋（不燃）	2回/月	委託	山武郡市環境衛生組合リサイクルプラザ（資）	選別	搬入場所に同じ	選別　破砕 再生	【残渣焼却】 【残渣埋立】	
	小型家電	3	有	従量制	不燃20円/枚	ST	指定袋（不燃）	2回/月	委託	山武郡市環境衛生組合リサイクルプラザ（資）	選別	民間業者	資源化	-	
	金属類 その他	4	有	従量制	不燃20円/1枚	ST	指定袋（不燃）	2回/月	委託	山武郡市環境衛生組合リサイクルプラザ（資）	選別	搬入場所に同じ	選別　破砕 再生	【残渣焼却】 【残渣埋立】	スプレー缶含む
資源ごみ　紙	雑誌	5	有	従量制	資源20円/枚	ST	指定袋（資源）	2回/月	委託	山武郡市環境衛生組合リサイクルプラザ（資）	選別	民間事業者に売却	梱包	-	
	新聞	6													
	ダンボール	7													
	紙パック	8													
資源ごみ　金属	カン･ビン	9	有	従量制	資源20円/枚	ST	指定袋（資源）	2回/月	委託	山武郡市環境衛生組合リサイクルプラザ（資）	選別	民間事業者に売却	資源化	-	カンとビンは同じ袋で出す
資源ごみ　ガラス												指定法人	資源化	-	
資源ごみ　PET	ペットボトル	10	有	従量制	資源20円/枚	ST	指定袋（資源）	2回/月	委託	山武郡市環境衛生組合リサイクルプラザ（資）	選別	民間事業者に売却	梱包	-	
資源ごみ　プラ	白色トレイ	11	有	従量制	資源20円/枚	ST	指定袋（資源）	2回/月	委託	山武郡市環境衛生組合リサイクルプラザ（資）	選別	民間事業者に売却	梱包	-	
資源ごみ　その他	衣類	12	有	従量制	資源20円/枚	ST	指定袋（資源）	2回/月	委託	山武郡市環境衛生組合リサイクルプラザ（資）	選別	民間事業者に売却	梱包	-	
	その他布	13	有	従量制	資源20円/枚	ST	指定袋（資源）	2回/月	委託	山武郡市環境衛生組合リサイクルプラザ（資）	選別	民間事業者に売却	梱包	-	
その他（有害等）	有害ごみ	14	有	従量制	有害20円/枚	ST	指定袋（有害）	2回/月	委託	山武郡市環境衛生組合リサイクルプラザ（資）	選別	民間事業者	資源化		乾電池、蛍光灯、体温計
粗大ごみ	粗大ごみ	15	有	定額制	1点　200円	戸別	ステッカーを貼り自宅前へ	2回/月	委託	山武郡市環境衛生組合リサイクルプラザ（資）	選別	搬入場所に同じ	選別　破砕 再生	【残渣焼却】 【残渣埋立】	

合計	15分別

【横芝光町②旧光町域】　　ごみ収集運搬体制・処理体制　（生活系ごみ）

収集											処理　匝瑳市ほか二町環境衛生組合					備考
ごみの分別種類				有料化			方式	出し方	収集回数	収集者の区分	①搬入先		②処理			
実態調査での区分	各市町村での呼び方		分別数	有無	制度	料金（袋代、処理代合算）					搬入場所	搬入場所での状態	処理を行う場所	処理内容	処理残渣の行方	
可燃ごみ	可燃ごみ		1	有	従量制	(大) 20枚入り　800円 (小) 20枚入り　400円	ST	指定袋（可燃ごみ用）	2回/週	委託	匝瑳市ほか二町環境衛生組合焼却施設（焼）	直接ピットへ	搬入場所に同じ	焼却	【焼却残渣埋立】 【焼却残渣資源】	
不燃ごみ	不燃ごみ		2	有	従量制	20枚入り　800円	ST	指定袋（不燃ごみ用）	2回/月	委託	再生事業者	仮置 選別 処理	匝瑳市ほか二町環境衛生組合選別処理施設	焼却 資源化 埋立	【処理残渣埋立】	乾電池、蛍光灯、体温計含む
資源ごみ	紙	紙類 飲料パック	3	有	従量制	20枚入り　400円	ST	種類ごとに分け紐でしばり「資源ごみシール」を貼る	2回/月	委託	再生事業者	仮置	民間事業者に売却	梱包 資源化	-	
		紙類 新聞	4								再生事業者	仮置	民間事業者に売却	梱包 資源化	-	
		紙類 段ボール	5								再生事業者	仮置	民間事業者に売却	梱包 資源化	-	
		紙類 その他	6								再生事業者	仮置	民間事業者に売却	梱包 資源化	-	
	金属	缶類	7	有	従量制	20枚入り　400円	ST	指定袋（資源ごみ用）	2回/月	委託	再生事業者	仮置 選別	民間事業者	圧縮 梱包 資源化	-	スプレー缶含む
		金属類	8	有	従量制	20枚入り　400円	ST	指定袋（資源ごみ用）	2回/月	委託	再生事業者	仮置 選別	民間事業者に売却	梱包 資源化	-	
	ガラス	びん類	9	有	従量制	20枚入り　400円	ST	指定袋（資源ごみ用）	2回/月	委託	再生事業者	仮置 選別	指定法人に売却	梱包 資源化	-	
		ガラス類	10	有	従量制	20枚入り　400円	ST	指定袋（資源ごみ用）	2回/月	委託	再生事業者	仮置	匝瑳市ほか二町環境衛生組合選別処理施設	埋立	【処理残渣埋立】	割れたガラス類
	PET	ペットボトル	11	有	従量制	20枚入り　400円	ST	指定袋（資源ごみ用）	2回/月	委託	再生事業者	仮置	指定法人に売却	圧縮 梱包 資源化	-	
	プラ	プラスチック容器類	12	有	従量制	20枚入り　400円	ST	指定袋（資源ごみ用）	2回/月	委託	再生事業者	仮置 選別	指定法人に売却	圧縮 梱包 資源化	-	容器以外のプラは可燃
	その他	衣類	13	有	従量制	20枚入り　400円	ST	指定袋（資源ごみ用）	2回/月	委託	再生事業者	仮置	民間事業者に売却	梱包 資源化	-	資源ごみ用の指定袋を使用する場合は、ごみの種類ごとに別袋とする
その他（有害等）	-		-	-	-	-	-	-	-	-	-	-	-	-	-	不燃ごみとして出す
粗大ごみ	粗大ごみ		14	有	従量制	【特別収集（戸別）の場合】 基本料金：2000円 従量料金　400円/100kg ※基本的には直接搬入 料金：400円/100kg	戸別	有料・予約制	不定期	委託	匝瑳市ほか二町環境衛生組合粗大ごみ処理施設（粗）	選別 処理	搬入場所に同じ	破砕 焼却 資源化	【処理残渣焼却】 【処理残渣資源】	原則直接搬入

合計	14分別

【一宮町】　ごみ収集運搬体制･処理体制 （生活系ごみ）

収集										処理					備考
ごみの分別種類			有料化			方式	出し方	収集回数	収集者の区分	①搬入先		②処理			
実態調査での区分		各市町村での呼び方	分別数	有無	制度	料金				搬入場所	搬入場所での状態	処理を行う場所	処理内容	処理残渣の行方	
可燃ごみ		燃えるごみ	1	有	従量制	指定袋販売価格（10枚1組） （20ℓ用）350円（35円/枚） （30ℓ用）500円（50円/枚） （40ℓ用）650円（65円/枚）	ST	指定袋 （青色･可燃）	3回/週	委託	長生郡市広域市町村圏組合 環境衛生センターごみ処理場 （焼却処理施設）	直接ピットへ	搬入場所に同じ	焼却	【資源】 【埋立】	
不燃ごみ		燃えないごみ	2	無	-	-	ST	指定袋 （不燃）	1回/月	委託	長生郡市広域市町村圏組合 環境衛生センターごみ処理場 （粗）	直接ピットへ	搬入場所に同じ	選別･圧縮	【処理残渣焼却】 【処理残渣埋立】	
資源ごみ	紙	ダンボール	3	無	-	-	ST	紐で縛る	1回/月	直営委託	再生事業者	選別	搬入場所に同じ	資源化	-	
		新聞	4	無	-	-	ST	紐で縛る							-	
		雑誌	5	無	-	-	ST	紐で縛る							-	
		紙パック	6	無	-	-	ST	紐で縛る							-	
		その他紙製容器包装	7	無	-	-	ST	紐で縛る							-	
	金属	カン	8	無	-	-	ST	カン専用ネット袋（青色） スプレー缶･カセットボンベ専用ネット袋（黄色）	1回/月	直営委託	長生郡市広域市町村圏組合 環境衛生センターごみ処理場 （粗）	直接ピットへ	搬入場所に同じ	選別･圧縮	【処理残渣埋立】	
	ガラス	無色ビン	9	無	-	-	ST	コンテナ	1回/月	直営委託	長生郡市広域市町村圏組合 環境衛生センターごみ処理場	選別･保管	再生事業者	資源化	-	
		茶色ビン	10	無	-	-	ST	コンテナ					再生事業者	資源化	-	
		その他の色のビン	11	無	-	-	ST	コンテナ					容リ協指定法人	資源化	-	
	PET	ペットボトル	12	無	-	-	ST	ペットボトル専用ネット袋（緑色）	1回/月	直営委託	長生郡市広域市町村圏組合 環境衛生センターごみ処理場	保管	容リ協指定法人	資源化	-	
	プラ	-	-	-	-	-	-	-	-	-	-	-	-	-	-	
	その他	衣類	13	無	-	-	ST	紐で縛る	1回/月	直営委託	再生事業者	選別	搬入場所に同じ	資源化	-	
その他（有害等）		乾電池	14	無	-	-	ST	透明の買い物袋などに入れて集積所へ	3回/年	委託	長生郡市広域市町村圏組合 環境衛生センターごみ処理場	仮置	民間事業者	資源化	【処理】	
粗大ごみ		粗大ごみ	15	無	-	-	ST	そのまま集積所へ	1回/月	委託	長生郡市広域市町村圏組合 環境衛生センターごみ処理場 （粗）	直接ピットへ	搬入場所に同じ	選別･圧縮	【処理残渣焼却】 【処理残渣埋立】	
合計		15分別														

【睦沢町】　ごみ収集運搬体制･処理体制 （生活系ごみ）

収集										処理					備考
ごみの分別種類			有料化			方式	出し方	収集回数	収集者の区分	①搬入先		②処理			
実態調査での区分	各市町村での呼び方	分別数	有無	制度	料金					搬入場所	搬入場所での状態	処理を行う場所	処理内容	処理残渣の行方	
可燃ごみ	燃えるゴミ	1	有	従量制	指定袋販売価格（10枚1組） （20ℓ用）350円（35円/枚） （30ℓ用）500円（50円/枚） （40ℓ用）650円（65円/枚）	ST	指定袋（青色･可燃）	3回/週	委託	長生広域環境衛生センターごみ処理場（焼却処理施設）	直接ピットへ	搬入場所に同じ	焼却	【資源】【埋立】	
不燃ごみ	燃えないゴミ	2	無	－	－	ST	指定袋（透明･不燃）	1回/月	委託	長生広域環境衛生センター（粗）	直接ピットへ	搬入場所に同じ	選別･圧縮	【処理残渣焼却】【処理残渣埋立】	
資源ごみ　紙	ダンボール	3	無	－	－	ST	紐で縛る	1回/月	委託	再生事業者	選別･仮置	搬入場所に同じ	資源化	－	
	新聞	4	無	－	－	ST	紐で縛る							－	
	雑誌	5	無	－	－	ST	紐で縛る							－	
	紙パック	6	無	－	－	ST	紐で縛る							－	
	その他紙製容器包装	7	無	－	－	ST	紐で縛る							－	
資源ごみ　金属	カン	8	無	－	－	ST	カン専用ネット袋（青色）	1回/月	委託	長生広域環境衛生センターごみ処理場（粗）	直接ピットへ	搬入場所に同じ	選別･圧縮	【処理残渣埋立】	
資源ごみ　ガラス	無色ビン	9	無	－	－	ST	コンテナ	1回/月	委託	長生広域環境衛生センターごみ処理場	選別･保管		資源化	－	
	茶色ビン	10	無	－	－	ST	コンテナ						資源化	－	
	その他の色のビン	11	無	－	－	ST	コンテナ					容リ協指定法人	資源化	－	
資源ごみ　PET	ペットボトル	12	無	－	－	ST	ペットボトル専用ネット袋（緑色）	1回/月	委託	長生広域環境衛生センターごみ処理場	保管	容リ協指定法人	資源化	－	
資源ごみ　プラ	－	－	－	－	－	－	－	－	－	－	－	－	－	－	
資源ごみ　その他	衣類	13	無	－	－	ST	紐で縛る	1回/月	委託	再生事業者	選別	搬入場所に同じ	資源化	－	
その他（有害等）	乾電池	14	無	－	－	ST	透明の買い物袋などに入れて集積所へ	3回/年	委託	長生広域環境衛生センターごみ処理場	仮置	民間事業者	資源化	【処理】	
粗大ごみ	粗大ごみ	15	無	－	－	ST	そのまま集積所へ	1回/月	委託	長生広域環境衛生センターごみ処理場（粗）	直接ピットへ	搬入場所に同じ	選別･圧縮	【処理残渣焼却】【処理残渣埋立】	
合計	15分別														

【長生村】　ごみ収集運搬体制･処理体制　(生活系ごみ)

収集										処理					備考
ごみの分別種類			有料化			方式	出し方	収集回数	収集者の区分	①搬入先		②処理			
実態調査での区分	各市町村での呼び方	分別数	有無	制度	料金					搬入場所	搬入場所での状態	処理を行う場所	処理内容	処理残渣の行方	
可燃ごみ	燃えるゴミ	1	有	従量制	指定袋販売価格(10枚1組) (20ℓ用)350円(35円/枚) (30ℓ用)500円(50円/枚) (40ℓ用)650円(65円/枚)	ST	指定袋(青色･可燃)	3回/週	委託	長生広域環境衛生センター(焼却処理施設)	直接ピットへ	搬入場所に同じ	焼却	[資源] [埋立]	
不燃ごみ	燃えないゴミ	2	無	－	－	ST	指定袋(透明･不燃)	1回/月	委託	長生広域環境衛生センター(粗)	直接ピットへ	搬入場所に同じ	選別･圧縮	[処理残渣焼却] [処理残渣埋立]	
資源ごみ 紙	ダンボール	3	無	－	－	ST	紐で縛る	1回/月	直営委託	再生事業者	選別	搬入場所に同じ	資源化	－	
資源ごみ 紙	新聞	4	無	－	－	ST	紐で縛る							－	
資源ごみ 紙	雑誌	5	無	－	－	ST	紐で縛る							－	
資源ごみ 紙	紙パック	6	無	－	－	ST	紐で縛る							－	
資源ごみ 紙	その他紙製容器包装	7	無	－	－	ST	紐で縛る							－	
資源ごみ 金属	カン	8	無	－	－	ST	カン専用ネット袋(青色) ｽﾌﾟﾚｰ缶･ｶｾｯﾄﾎﾞﾝﾍﾞ専用ネット袋(黄色)	1回/月	直営委託	長生広域環境衛生センター	直接ピットへ	搬入場所に同じ	選別･圧縮	[処理残渣埋立]	
資源ごみ ガラス	無色ビン	9	無	－	－	ST	コンテナ	1回/月	直営委託	長生広域環境衛生センター	選別･保管		資源化	－	
資源ごみ ガラス	茶色ビン	10	無	－	－	ST	コンテナ						資源化	－	
資源ごみ ガラス	その他の色のビン	11	無	－	－	ST	コンテナ					容リ協指定法人	資源化	－	
資源ごみ PET	ペットボトル	12	無	－	－	ST	ペットボトル専用ネット袋(緑色)	1回/月	直営委託	長生広域環境衛生センター	保管	容リ協指定法人	資源化	－	
資源ごみ プラ	－	－	－	－	－	－	－	－	－	－	－	－	－	－	
資源ごみ その他	衣類	13	無	－	－	ST	紐で縛る	1回/月	直営委託	再生事業者	選別	搬入場所に同じ	資源化	－	
その他(有害等)	乾電池	14	無	－	－	ST	透明の買い物袋などに入れて集積所へ	3回/年	委託	長生広域環境衛生センター	仮置	民間事業者	資源化	[処理]	
粗大ごみ	粗大ごみ	15	無	－	－	ST	そのまま集積所へ	1回/月	委託	長生広域環境衛生センター	直接ピットへ	搬入場所に同じ	選別･圧縮	[処理残渣焼却] [処理残渣埋立]	
合計	15分別														

【白子町】　ごみ収集運搬体制･処理体制 （生活系ごみ）

収集										処理					備考
ごみの分別種類			有料化			方式	出し方	収集回数	収集者の区分	①搬入先		②処理			
実態調査での区分		各市町村での呼び方	分別数	有無	制度	料金				搬入場所	搬入場所での状態	処理を行う場所	処理内容	処理残渣の行方	
可燃ごみ		燃えるごみ	1	有	従量制	指定袋販売価格（10枚1組） （20ℓ用）350円（35円/枚） （30ℓ用）500円（50円/枚） （40ℓ用）650円（65円/枚）	ST	指定袋（青色･可燃）	3回/週	委託	長生郡市広域市町村圏組合環境衛生センター（焼却処理施設）	直接ピットへ	搬入場所に同じ	焼却	【資源】 【埋立】	
不燃ごみ		燃えないごみ	2	無	－	－	ST	指定袋（不燃）	1回/月	委託	長生郡市広域市町村圏組合環境衛生センター（粗）	直接ピットへ	搬入場所に同じ	選別･圧縮	【処理残渣焼却】 【処理残渣埋立】	
資源ごみ	紙	ダンボール	3	無	－	－	ST	紐で縛る	1回/月	直営委託	再生事業者	選別	搬入場所に同じ	資源化	－	
		新聞	4	無	－	－	ST	紐で縛る							－	
		雑誌	5	無	－	－	ST	紐で縛る							－	
		紙パック	6	無	－	－	ST	紐で縛る							－	
		その他紙製容器包装	7	無	－	－	ST	紐で縛る							－	
	金属	カン	8	無	－	－	ST	カン専用ネット袋（青色） スプレー缶･カセットボンベ専用ネット袋（黄色）	1回/月	直営委託	長生郡市広域市町村圏組合環境衛生センター（粗）	直接ピットへ	搬入場所に同じ	選別･圧縮	【処理残渣埋立】	
	ガラス	無色ビン	9	無	－	－	ST	コンテナ	1回/月	直営委託	長生郡市広域市町村圏組合環境衛生センター	選別･保管		資源化	－	
		茶色ビン	10	無	－	－	ST	コンテナ						資源化	－	
		その他の色のビン	11	無	－	－	ST	コンテナ					容リ協指定法人	資源化	－	
	PET	ペットボトル	12	無	－	－	ST	ペットボトル専用ネット袋（緑色）	1回/月	直営委託	長生郡市広域市町村圏組合環境衛生センター	保管	容リ協指定法人	資源化	－	
	プラ	-	－	－	－	－	－	－	－	－	－	－	－	－	－	
	その他	衣類	13	無	－	－	ST	紐で縛る	1回/月	直営委託	再生事業者	選別	搬入場所に同じ	資源化	－	
その他（有害等）		乾電池	14	無	－	－	ST	透明の買い物袋などに入れて集積所へ	3回/年	委託	長生郡市広域市町村圏組合環境衛生センター	仮置	民間事業者	資源化	【処理】	
粗大ごみ		粗大ごみ	15	無	－	-	ST	そのまま集積所へ	1回/月	委託	長生郡市広域市町村圏組合環境衛生センター（粗）	直接ピットへ	搬入場所に同じ	選別･圧縮	【処理残渣焼却】 【処理残渣埋立】	
合計		15分別														

【長柄町】　ごみ収集運搬体制･処理体制（生活系ごみ）

収集										処理					備考
ごみの分別種類			有料化			方式	出し方	収集回数	収集者の区分	①搬入先		②処理			
実態調査での区分	各市町村での呼び方	分別数	有無	制度	料金					搬入場所	搬入場所での状態	処理を行う場所	処理内容	処理残渣の行方	
可燃ごみ	燃えるごみ	1	有	従量制	指定袋販売価格（10枚1組） （20ℓ用）350円（35円/枚） （30ℓ用）500円（50円/枚） （40ℓ用）650円（65円/枚）	ST	指定袋（青色･可燃）	3回/週	委託	長生広域環境衛生センター（焼却処理施設）	直接ピットへ	搬入場所に同じ	焼却	【資源】 【埋立】	
不燃ごみ	燃えないごみ	2	無	－	－	ST	指定袋（不燃）	1回/月	委託	長生広域環境衛生センター（粗）	直接ピットへ	搬入場所に同じ	選別･圧縮	【処理残渣焼却】 【処理残渣埋立】	
資源ごみ 紙	ダンボール	3	無	－	－	ST	紐で縛る	1回/月	直営委託	再生事業者	選別	搬入場所に同じ	資源化	－	
	新聞	4	無	－	－	ST	紐で縛る							－	
	雑誌	5	無	－	－	ST	紐で縛る							－	
	紙パック	6	無	－	－	ST	紐で縛る							－	
	その他紙製容器包装	7	無	－	－	ST	紐で縛る							－	
資源ごみ 金属	カン	8	無	－	－	ST	カン専用ネット袋（青色） スプレー缶･カセットボンベ専用ネット袋（黄色）	1回/月	直営委託	長生広域環境衛生センター（粗）	直接ピットへ	搬入場所に同じ	選別･圧縮	【処理残渣埋立】	
資源ごみ ガラス	無色ビン	9	無	－	－	ST	コンテナ	1回/月	直営委託	長生広域環境衛生センター	選別･保管		資源化	－	
	茶色ビン	10	無	－	－	ST	コンテナ						資源化	－	
	その他の色のビン	11	無	－	－	ST	コンテナ					容リ協指定法人	資源化	－	
資源ごみ PET	ペットボトル	12	無	－	－	ST	ペットボトル専用ネット袋（緑色）	1回/月	直営委託	長生広域環境衛生センター	保管	容リ協指定法人	資源化	－	
資源ごみ プラ	－		－	－	－	－	－	－	－	－	－	－	－	－	
資源ごみ その他	衣類	13	無	－	－	ST	紐で縛る	1回/月	直営委託	再生事業者	選別	搬入場所に同じ	資源化	－	
その他（有害等）	乾電池	14	無	－	－	ST	透明の買い物袋などに入れて集積所へ	3回/年	委託	長生広域環境衛生センター	仮置	民間事業者	資源化	【処理】	
粗大ごみ	粗大ごみ	15	無	－	－	ST	そのまま集積所へ	1回/月	委託	長生広域環境衛生センター（粗）	直接ピットへ	搬入場所に同じ	選別･圧縮	【処理残渣焼却】 【処理残渣埋立】	
合計	15分別														

【長南町】　ごみ収集運搬体制･処理体制　(生活系ごみ)

収集										処理					備考
ごみの分別種類			有料化			方式	出し方	収集回数	収集者の区分	①搬入先		②処理			
実態調査での区分	各市町村での呼び方	分別数	有無	制度	料金					搬入場所	搬入場所での状態	処理を行う場所	処理内容	処理残渣の行方	
ごみ 可燃	燃えるごみ	1	有	従量制	指定袋販売価格(10枚1組) 小袋(20ℓ用) 350円(35円/枚) 中袋(30ℓ用) 500円(50円/枚) 大袋(40ℓ用) 650円(65円/枚)	ST	指定袋 (青色･可燃)	3回/週	委託	長生郡市広域市町村圏組合 環境衛生センター (焼却処理施設)	直接 ピットへ	搬入場所に同じ	焼却	【資源】 【埋立】	
ごみ 不燃	燃えないごみ	2	無	-	-	ST	一部事務組合指定袋 (不燃)	1回/月	委託	長生郡市広域市町村圏組合 環境衛生センター(粗)	直接 ピットへ	搬入場所に同じ	選別･ 圧縮	【処理残渣焼却】 【処理残渣埋立】	
資源ごみ 紙	ダンボール	3	無	-	-	ST	紐で縛る	1回/月	委託	再生事業者	選別	搬入場所に同じ	資源化	-	
資源ごみ 紙	新聞	4	無	-	-	ST	紐で縛る							-	
資源ごみ 紙	雑誌	5	無	-	-	ST	紐で縛る							-	
資源ごみ 紙	紙パック	6	無	-	-	ST	紐で縛る							-	
資源ごみ 紙	その他紙製容器包装	7	無	-	-	ST	紐で縛る							-	
資源ごみ 金属	カン	8	無	-	-	ST	カン専用ネット袋(青色)スプレー缶･カセットボンベ専用ネット袋(黄色)	1回/月	直営委託	長生郡市広域市町村圏組合 環境衛生センター(粗)	直接 ピットへ	搬入場所に同じ	選別･ 圧縮	【処理残渣埋立】	
資源ごみ ガラス	無色ビン	9	無	-	-	ST	コンテナ	1回/月	直営委託	長生郡市広域市町村圏組合 環境衛生センター	選別･ 保管		売却	-	
資源ごみ ガラス	茶色ビン	10	無	-	-	ST	コンテナ						売却	-	
資源ごみ ガラス	その他の色のビン	11	無	-	-	ST	コンテナ					容リ協指定法人	資源化	-	
資源ごみ PET	ペットボトル	12	無	-	-	ST	ペットボトル専用ネット袋(緑色)	1回/月	直営委託	長生郡市広域市町村圏組合 環境衛生センター	保管	容リ協指定法人	資源化	-	
資源ごみ プラ	-	-	-	-	-	-	-	-	-	-	-	-	-	-	-
資源ごみ その他	衣類	13	無	-	-		紐で縛る	1回/月	直営委託	再生事業者	選別	搬入場所に同じ	資源化	-	
その他(有害等)	乾電池	14	無	-	-	ST	透明の買い物袋などに入れて集積所へ	3回/年	委託	長生郡市広域市町村圏組合 環境衛生センター	仮置	民間事業者	資源化	【処理】	-
粗大ごみ	粗大ごみ	15	無	-	-	ST	そのまま集積所へ	1回/月	委託	長生郡市広域市町村圏組合 環境衛生センター(粗)	直接 ピットへ	搬入場所に同じ	選別･ 圧縮	【処理残渣焼却】 【処理残渣埋立】	
合計	15分別														

【大多喜町】　ごみ収集運搬体制･処理体制 （生活系ごみ）

収集										処理					備考
ごみの分別種類			有料化			方式	出し方	収集回数	収集者の区分	①搬入先		②処理			
実態調査での区分		各市町村での呼び方	分別数	有無	制度	料金				搬入場所	搬入場所での状態	処理を行う場所	処理内容	処理残渣の行方	
可燃ごみ		燃えるごみ	1	有	従量制	大 50円/枚 小 30円/枚	ST	指定袋 (燃えるごみ専用)	3回/週	委託	いすみクリーンセンター焼却施設 (委託)	直接ピットへ	搬入場所に同じ	焼却	【焼却残渣埋立】 なし 【焼却残渣資源】 エコセメ	
不燃ごみ		(その他) 不燃ごみ	2	無	-	-	ST	中身のわかる袋で出す	1回/月	委託	環境センター	選別等	搬入場所に同じ	選別等	金属類有償	乾電池、蛍光灯含む
資源ごみ	紙	雑誌･紙類	3	無	-	-	ST	種類ごとに分け紐で縛る	1回/月	委託	環境センター	分別等	再生事業者へ	資源化	-	
		新聞	4													
		ダンボール	5													
		飲料用紙パック	6													
	金属	缶類	7	無	-	-	ST	中身のわかる袋で出す	1回/月	委託	環境センター	選別等	再生事業者へ	資源化	-	一斗缶、スプレー缶含む
	ガラス	無色びん	8	無	-	-	ST	色ごとに分けて、中身のわかる袋で出す	1回/月	委託	環境センター	分別等	再生事業者並びに容リ協指定法人	資源化	-	
		茶色びん	9													
		その他の色びん	10													
	PET	ペットボトル	11	無	-	-	ST	中身のわかる袋で出す	1回/週	委託	環境センター	選別等	再生事業者へ	資源化	-	
	プラ	プラスチック類	12	無	-	-	ST	中身のわかる袋で出す	1回/週	委託	環境センター	選別	容リ協指定法人	資源化	-	
	その他	廃食油	13	無	-	-	ST	ペットボトルなどに入れて出す	1回/週	委託	環境センター	分別等	再生事業者並びにBDF化し販売	資源化	-	
その他 (有害等)		-	-	-	-	-	-	-	-	-	-	-	-	-	-	
粗大ごみ		粗大ごみ	14	無	-	-							民間事業者	砕破、資源化等	【処理残渣資源】 【処理残渣埋立】	
合計		14分別														

【御宿町】　ごみ収集運搬体制･処理体制 （生活系ごみ）

収集										処理					備考
ごみの分別種類				有料化			方式	出し方	収集回数	収集者の区分	①搬入先		②処理				
実態調査での区分	各市町村での呼び方		分別数	有無	制度	料金					搬入場所	搬入場所での状態	処理を行う場所	処理内容	処理残渣の行方		
可燃ごみ	燃やせるゴミ		1	有	指定袋制	燃やせるごみ袋 45ℓ 50円 20ℓ 30円 10ℓ 20円 資源･不燃ごみ袋 45ℓ 15円 20ℓ 10円 10ℓ　7円	ST	指定袋に入れて出す	2回/週	直営委託	御宿町清掃センター（焼）	直接ピットへ	搬入場所に同じ	焼却	【焼却残渣資源】	
不燃ごみ	-		-				-	-	-	-	-	-	-	-	-	
資源ごみ 紙	雑誌		2				ST	種類ごとに分け紐で縛る	4回/月	直営委託	御宿町清掃センター	保管	民間事業者	資源化	-	
	新聞		3								御宿町清掃センター	保管	民間事業者	資源化	-	
	ダンボール		4								御宿町清掃センター	保管	民間事業者	資源化	-	
	牛乳パック		5								御宿町清掃センター	保管	民間事業者	資源化	-	
資源ごみ 金属	缶・鉄類	缶類	6				ST	左記の分類ごとに分けて、指定袋で出す	2回/月	直営委託	御宿町清掃センター	選別	民間事業者	資源化	-	
		鉄類（なべ･やかん･針等）	7								御宿町清掃センター	選別	民間事業者	資源化	-	
		乾電池	8								御宿町清掃センター	選別	民間事業者	埋立	-	
資源ごみ ガラス	びん類	無色ビン	9				ST	左記の分類ごとに分けて、指定袋で出す	2回/月	直営委託	御宿町清掃センター	選別	民間事業者	資源化	-	
		茶色ビン	10								御宿町清掃センター	選別	民間事業者	資源化	-	
		その他の色びん	11								御宿町清掃センター	選別	民間事業者	資源化	-	
		せともの類	12								御宿町清掃センター	選別	民間事業者	資源化	-	
		蛍光灯･電球類	13								御宿町清掃センター	選別	民間事業者	埋立	-	
資源ごみ PET	ペット・発泡	ペットボトル	14				ST	左記の分類ごとに分けて、指定袋で出す	4回/月	直営委託	御宿町清掃センター	破砕梱包	民間事業者	資源化	-	
資源ごみ プラ		発泡トレー	15								御宿町清掃センター	選別	搬入場所に同じ	焼却	-	
		その他プラスチック類	16								御宿町清掃センター	選別	民間事業者	資源化	-	
資源ごみ その他	布		17				ST	紐で縛る	4回/月	直営委託	御宿町清掃センター	保管	民間事業者	資源化	-	
その他（有害等）	-		-				-	-	-	-	-	-	-	-	-	
粗大ごみ	粗大ごみ		18				戸別	収集時に排出者立会い	不定期	直営	御宿町清掃センター	選別	民間事業者	資源化	-	
合計	18分別															

【鋸南町】　ごみ収集運搬体制･処理体制（生活系ごみ）

収集											処理					備考
ごみの分別種類				有料化			方式	出し方	収集回数	収集者の区分	①搬入先		②処理			
実態調査での区分	各市町村での呼び方		分別数	有無	制度	料金					搬入場所	搬入場所での状態	処理を行う場所	処理内容	処理残渣の行方	
可燃ごみ	可燃ごみ		1	有	従量制	45ℓ 53円/枚 30ℓ 43円/枚 20ℓ 32円/枚 10ℓ 17円/枚	ST	可燃物用ごみ指定袋	2回/週	直営	鋸南地区環境衛生組合 大谷クリーンセンター（焼）	直接 ピットへ	搬入場所に同じ	焼却	【焼却残渣埋立】 【焼却残渣資源】	
不燃ごみ	不燃ごみ	（小型）家電類	2	無	-	-	ST	半透明の袋	1回/月	直営	鋸南地区環境衛生組合 大谷クリーンセンター(焼)	選別	小型家電リサイクル認定業者	資源化	-	
		（小型）金属類	3	無	-	-	ST	半透明の袋	1回/月	直営	鋸南地区環境衛生組合 大谷クリーンセンター(焼)	仮置、 選別	安房郡市広域市町村圏事務組合 粗大ごみ処理施設	破砕等	【残渣焼却】 （処理の委託） 【残渣埋立】	
		その他（乾電池･使い捨てライター）	4	無	-	-	ST	半透明の袋	1回/月	直営	鋸南地区環境衛生組合 大谷クリーンセンター(焼)	選別	搬入先と同じ	選別	【処理残渣焼却】 【不燃残渣埋立】 【処理残渣資源】	
資源ごみ	紙	雑誌･包装紙	5	無	-	-	ST	種類ごとに分け紐で縛る	2回/月	委託	鋸南地区環境衛生組合 大谷クリーンセンター（焼）	選別	民間事業者	資源化	-	
		新聞	6													
		ダンボール	7													
		牛乳パック	8													
	金属	かん	9	無	-	-	ST	ST設置の青い指定カゴに入れる	2回/月	直営	鋸南地区環境衛生組合 大谷クリーンセンター（焼）	選別、 減容圧縮	民間事業者	資源化	-	スプレー缶含む
	ガラス	びん類（ガラス） びん類	10	無	-	-	ST	ST設置の黄色の指定カゴに入れる	2回/月	委託	再生事業者	選別、 保管	容り協指定法人	資源化	-	
		びん類（ガラス） ガラス類、電球類	11	無	-	-	ST	中身の見える袋					鋸南地区環境衛生組合 大谷クリーンセンタ（焼）	破砕等	【残渣埋立】	
	PET	ペットボトル	12	無	-	-	ST	集積所の回収ネット	2回/月	直営	再生事業者	選別、 減容圧縮	容り協指定法人	資源化	-	
	プラ	-	-	-	-	-	-	-	-	-	-	-	-	-	-	
	その他	古着･布類	13	無	-	-	ST	紐で縛る	2回/月	委託	鋸南地区環境衛生組合 大谷クリーンセンター（焼）	選別	民間事業者	資源化	-	
その他（有害等）		-	-	-	-	-	-	ー	-	-	-	-	-	-	-	
粗大ごみ	粗大ごみ		14	有	定額制	1点576円	戸別	事前に申し込み、納付券を貼り、決められた場所へ出す	不定期	直営	鋸南地区環境衛生組合 大谷クリーンセンター（焼）	仮置、 選別	安房郡市広域市町村圏事務組合 粗大ごみ処理施設	破砕等	【処理残渣焼却】 （処理の委託） 【処理残渣埋立】	

合計	14分別

Ⅲ 4. し尿関係

(1) 処理人口内訳と汲み取りし尿、浄化槽汚泥の手数料

市町村名	総人口 (水洗化人口+非水洗化人口)	水洗化人口 (公共下水道人口+ｺﾐｭﾆﾃｨﾌﾟﾗﾝﾄ人口+浄化槽人口)								
		合計	水洗化率	公共下水道人口	比率	ｺﾐｭﾆﾃｨﾌﾟﾗﾝﾄ人口	比率	浄化槽人口	うち合併処理浄化槽人口	浄化槽人口比率 (合併浄化槽人口含む)
	(人)	(人)	(%)	(人)	(%)	(人)	(%)	(人)	(人)	(%)
県　合　計	**6,319,756**	**6,194,236**	**98.0**	**4,603,887**	**72.8**	**8,334**	**0.1**	**1,582,015**	**906,613**	**25.0**
市　小　計	6,116,064	6,005,071	98.2	4,561,106	74.6	6,018	0.1	1,437,947	814,259	23.5
町　村　計	203,692	189,165	92.9	42,781	21.0	2,316	1.1	144,068	92,354	70.7
千葉市	973,972	970,908	99.7	944,515	97.0			26,393	13,480	2.7
銚子市	59,336	54,227	91.4	22,681	38.2	2,264	3.8	29,282	4,706	49.3
市川市	492,118	488,292	99.2	344,650	70.0			143,642	61,545	29.2
船橋市	644,182	640,575	99.4	549,292	85.3			91,283	67,239	14.2
館山市	45,895	40,808	88.9	5,500	12.0			35,308	16,007	76.9
木更津市	135,634	131,396	96.9	75,589	55.7			55,807	32,549	41.1
松戸市	498,781	496,987	99.6	416,072	83.4			80,915	58,188	16.2
野田市	154,241	148,921	96.6	98,797	64.1			50,124	20,256	32.5
茂原市	88,392	84,805	95.9	30,676	34.7			54,129	33,223	61.2
成田市	131,997	130,051	98.5	98,873	74.9			31,178	21,718	23.6
佐倉市	173,979	172,761	99.3	158,747	91.2			14,014	7,702	8.1
東金市	57,959	55,280	95.4	22,010	38.0			33,270	20,662	57.4
旭市	64,834	59,438	91.7	4,588	7.1			54,850	31,597	84.6
習志野市	175,258	174,887	99.8	163,443	93.3			11,444	4,625	6.5
柏市	427,639	424,207	99.2	352,173	82.4			72,034	37,155	16.8
勝浦市	16,924	15,053	88.9					15,053	5,073	88.9
市原市	274,190	267,844	97.7	169,364	61.8	410	0.1	98,070	45,897	35.8
流山市	199,151	197,705	99.3	169,682	85.2			28,023	25,539	14.1
八千代市	201,612	201,070	99.7	184,958	91.7			16,112	11,026	8.0
我孫子市	131,753	130,588	99.1	110,397	83.8	1,586	1.2	18,605	10,707	14.1
鴨川市	32,327	27,573	85.3					27,573	15,257	85.3
鎌ケ谷市	109,887	107,969	98.3	69,119	62.9			38,850	20,740	35.4
君津市	83,177	81,434	97.9	44,192	53.1			37,242	13,622	44.8
富津市	43,214	38,506	89.1	8,373	19.4			30,133	18,149	69.7
浦安市	169,963	169,772	99.9	165,903	97.6			3,869	502	2.3
四街道市	93,632	90,355	96.5	78,298	83.6			12,057	10,465	12.9
袖ケ浦市	64,884	64,059	98.7	43,833	67.6	262	0.4	19,964	14,901	30.8
八街市	68,632	66,502	96.9	17,734	25.8			48,768	32,291	71.1
印西市	105,332	104,799	99.5	86,574	82.2			18,225	15,532	17.3
白井市	63,190	62,556	99.0	50,713	80.3			11,843	9,812	18.7
富里市	49,936	48,692	97.5	31,492	63.1			17,200	15,970	34.4
南房総市	37,163	32,321	87.0					32,321	17,064	87.0
匝瑳市	35,674	31,698	88.9					31,698	17,829	88.9
香取市	74,548	67,692	90.8	18,703	25.1			48,989	23,881	65.7
山武市	50,391	45,864	91.0					45,864	31,625	91.0
いすみ市	37,241	33,608	90.2					33,608	17,008	90.2
大網白里市	49,026	45,868	93.6	24,165	49.3	1,496	3.1	20,207	10,717	41.2
酒々井町	20,699	20,379	98.5	18,890	91.3			1,489	1,100	7.2
栄町	20,344	19,933	98.0	17,095	84.0			2,838	1,585	14.0
神崎町	5,932	5,669	95.6					5,669	4,490	95.6
多古町	14,407	13,144	91.2					13,144	7,571	91.2
東庄町	13,884	12,932	93.1					12,932	6,719	93.1
九十九里町	15,381	13,259	86.2					13,259	8,451	86.2
芝山町	7,124	6,657	93.4	2,272	31.9			4,385	3,433	61.6
横芝光町	23,387	20,955	89.6					20,955	12,501	89.6
一宮町	12,335	11,376	92.2					11,376	9,995	92.2
睦沢町	6,951	6,691	96.3					6,691	4,786	96.3
長生村	14,065	13,310	94.6	4,524	32.2			8,786	6,092	62.5
白子町	11,075	10,240	92.5			2,147	19.4	8,093	4,712	73.1
長柄町	6,759	6,112	90.4					6,112	5,237	90.4
長南町	7,752	7,495	96.7					7,495	5,610	96.7
大多喜町	8,814	7,874	89.3			169	1.9	7,705	3,936	87.4
御宿町	7,319	6,543	89.4					6,543	3,487	89.4
鋸南町	7,464	6,596	88.4					6,596	2,649	88.4

非水洗化人口 (計画収集人口+自家処理人口)						くみ取りし尿の手数料		浄化槽汚泥の手数料		市町村名
合計	非水洗化率	計画収集人口	比率	自家処理人口	比率	従量制・回数制	定額制(人頭制世帯制)	従量制・回数制	定額制(人頭制世帯制)	
(人)	(%)	(人)	(%)	(人)	(%)					
125,520	**2.0**	**125,047**	**2.0**	**473**	**0.0**	**41**	**8**	**37**	**3**	**県　合　計**
110,993	1.8	110,543	1.8	450	0.0	25	8	24	1	市　小　計
14,527	7.1	14,504	7.1	23	0.0	16		13	2	町　村　計
3,064	0.3	3,064	0.3							千葉市
5,109	8.6	5,109	8.6			○		○		銚子市
3,826	0.8	3,826	0.8				○			市川市
3,607	0.6	3,607	0.6			○				船橋市
5,087	11.1	5,087	11.1							館山市
4,238	3.1	4,238	3.1			○		○		木更津市
1,794	0.4	1,794	0.4				○	○		松戸市
5,320	3.4	5,320	3.4			○				野田市
3,587	4.1	3,587	4.1			○		○		茂原市
1,946	1.5	1,946	1.5			○		○		成田市
1,218	0.7	1,218	0.7			○		○		佐倉市
2,679	4.6	2,679	4.6			○		○		東金市
5,396	8.3	5,396	8.3			○		○		旭市
371	0.2	371	0.2				○			習志野市
3,432	0.8	3,432	0.8				○			柏市
1,871	11.1	1,535	9.1	336	2.0	○		○		勝浦市
6,346	2.3	6,346	2.3							市原市
1,446	0.7	1,446	0.7				○	○		流山市
542	0.3	542	0.3				○			八千代市
1,165	0.9	1,165	0.9				○	○		我孫子市
4,754	14.7	4,754	14.7			○		○		鴨川市
1,918	1.7	1,918	1.7			○				鎌ケ谷市
1,743	2.1	1,743	2.1			○		○		君津市
4,708	10.9	4,614	10.7	94	0.2	○		○		富津市
191	0.1	191	0.1				○			浦安市
3,277	3.5	3,277	3.5			○		○		四街道市
825	1.3	825	1.3			○		○		袖ケ浦市
2,130	3.1	2,130	3.1			○		○		八街市
533	0.5	533	0.5			○		○		印西市
634	1.0	634	1.0			○		○		白井市
1,244	2.5	1,244	2.5							富里市
4,842	13.0	4,842	13.0			○		○		南房総市
3,976	11.1	3,976	11.1			○		○		匝瑳市
6,856	9.2	6,856	9.2			○		○		香取市
4,527	9.0	4,527	9.0			○		○		山武市
3,633	9.8	3,613	9.7	20	0.1	○			○	いすみ市
3,158	6.4	3,158	6.4			○		○		大網白里市
320	1.5	320	1.5			○		○		酒々井町
411	2.0	411	2.0							栄町
263	4.4	263	4.4			○		○		神崎町
1,263	8.8	1,263	8.8			○		○		多古町
952	6.9	952	6.9			○				東庄町
2,122	13.8	2,122	13.8			○		○		九十九里町
467	6.6	467	6.6			○		○		芝山町
2,432	10.4	2,432	10.4			○		○		横芝光町
959	7.8	959	7.8			○		○		一宮町
260	3.7	260	3.7			○		○		睦沢町
755	5.4	755	5.4			○		○		長生村
835	7.5	835	7.5			○		○		白子町
647	9.6	647	9.6			○		○		長柄町
257	3.3	257	3.3			○		○		長南町
940	10.7	926	10.5	14	0.2	○			○	大多喜町
776	10.6	767	10.5	9	0.1	○			○	御宿町
868	11.6	868	11.6			○		○		鋸南町

Ⅲ 4. し尿関係

(2) 収集量及び処理量

単位:kℓ

市町村名	し尿収集量内訳											
	し尿収集量				浄化槽汚泥収集量				合計			
	計	直営	委託	許可	計	直営	委託	許可	収集量合計	直営	委託	許可
県合計	**104,327**	**12,923**	**44,249**	**47,155**	**657,180**	**1,398**	**47,560**	**608,222**	**761,507**	**14,321**	**91,809**	**655,377**
市小計	94,728	9,851	41,323	43,554	612,870	1,008	47,560	564,302	707,598	10,859	88,883	607,856
町村計	9,599	3,072	2,926	3,601	44,310	390		43,920	53,909	3,462	2,926	47,521
千葉市	4,879		44	4,835	21,018			21,018	25,897		44	25,853
銚子市	3,453			3,453	11,234			11,234	14,687			14,687
市川市	2,996		2,177	819	62,650			62,650	65,646		2,177	63,469
船橋市	3,304		3,304		47,560		47,560		50,864		50,864	
館山市	4,968			4,968	20,015			20,015	24,983			24,983
木更津市	2,801			2,801	30,071			30,071	32,872			32,872
松戸市	2,673		1,809	864	25,489			25,489	28,162		1,809	26,353
野田市	4,161		4,161		37,010			37,010	41,171		4,161	37,010
茂原市	1,935			1,935	15,912			15,912	17,847			17,847
成田市	2,151		2,151		22,512			22,512	24,663		2,151	22,512
佐倉市	908			908	8,618			8,618	9,526			9,526
東金市	1,629		1,629		7,810	336		7,474	9,439	336	1,629	7,474
旭市	2,265		2,265		14,660			14,660	16,925		2,265	14,660
習志野市	428		428		3,553			3,553	3,981		428	3,553
柏市	3,646		3,064	582	18,573			18,573	22,219		3,064	19,155
勝浦市	1,623		1,623		5,922			5,922	7,545		1,623	5,922
市原市	8,377			8,377	56,693			56,693	65,070			65,070
流山市	1,171		1,171		9,139			9,139	10,310		1,171	9,139
八千代市	1,150		1,150		9,699			9,699	10,849		1,150	9,699
我孫子市	1,158		899	259	8,971			8,971	10,129		899	9,230
鴨川市	4,586	2,342	2,244		9,062	162		8,900	13,648	2,504	2,244	8,900
鎌ケ谷市	2,349		2,349		16,616			16,616	18,965		2,349	16,616
君津市	1,794			1,794	17,213			17,213	19,007			19,007
富津市	3,664			3,664	13,910			13,910	17,574			17,574
浦安市	400		161	239	2,016			2,016	2,416		161	2,255
四街道市	772			772	5,441			5,441	6,213			6,213
袖ケ浦市	2,061			2,061	10,120			10,120	12,181			12,181
八街市	2,619			2,619	14,618			14,618	17,237			17,237
印西市	556			556	8,085			8,085	8,641			8,641
白井市	565			565	4,085			4,085	4,650			4,650
富里市	1,483			1,483	6,527			6,527	8,010			8,010
南房総市	5,612	4,643	969		11,856	187		11,669	17,468	4,830	969	11,669
匝瑳市	1,669		1,669		8,400			8,400	10,069		1,669	8,400
香取市	3,635		3,635		19,672			19,672	23,307		3,635	19,672
山武市	2,388		2,388		12,393	259		12,134	14,781	259	2,388	12,134
いすみ市	2,866	2,866			11,583			11,583	14,449	2,866		11,583
大網白里市	2,033		2,033		4,164	64		4,100	6,197	64	2,033	4,100
酒々井町	673			673	526			526	1,199			1,199
栄町	61			61	1,402			1,402	1,463			1,463
神崎町	146			146	2,382			2,382	2,528			2,528
多古町	530		530		4,036			4,036	4,566		530	4,036
東庄町	724			724	4,440			4,440	5,164			5,164
九十九里町	1,031		1,031		2,909	180		2,729	3,940	180	1,031	2,729
芝山町	243		243		1,899	42		1,857	2,142	42	243	1,857
横芝光町	1,122		1,122		5,769	168		5,601	6,891	168	1,122	5,601
一宮町	439			439	2,930			2,930	3,369			3,369
睦沢町	133			133	1,918			1,918	2,051			2,051
長生村	442			442	2,476			2,476	2,918			2,918
白子町	424			424	1,774			1,774	2,198			2,198
長柄町	333			333	2,974			2,974	3,307			3,307
長南町	226			226	1,600			1,600	1,826			1,826
大多喜町	710	710			3,343			3,343	4,053	710		3,343
御宿町	756	756			2,171			2,171	2,927	756		2,171
鋸南町	1,606	1,606			1,761			1,761	3,367	1,606		1,761

単位:kℓ

し尿処理量内訳														
し尿計画処理量				浄化槽汚泥計画処理量				計画処理量合計(し尿+浄化槽汚泥)				自家処理量		
計	し尿処理施設	下水道投入	海洋投入	計	し尿処理施設	下水道投入	海洋投入	合計	し尿処理施設	下水道投入	海洋投入	合計	し尿	浄化槽汚泥
104,327	**102,266**	**2,061**		**657,180**	**647,060**	**10,120**		**761,507**	**749,326**	**12,181**		**242**	**242**	
94,728	92,667	2,061		612,870	602,750	10,120		707,598	695,417	12,181		230	230	
9,599	9,599			44,310	44,310			53,909	53,909			12	12	
4,879	4,879			21,018	21,018			25,897	25,897					
3,453	3,453			11,234	11,234			14,687	14,687					
2,996	2,996			62,650	62,650			65,646	65,646					
3,304	3,304			47,560	47,560			50,864	50,864					
4,968	4,968			20,015	20,015			24,983	24,983					
2,801	2,801			30,071	30,071			32,872	32,872					
2,673	2,673			25,489	25,489			28,162	28,162					
4,161	4,161			37,010	37,010			41,171	41,171					
1,935	1,935			15,912	15,912			17,847	17,847					
2,151	2,151			22,512	22,512			24,663	24,663					
908	908			8,618	8,618			9,526	9,526					
1,629	1,629			7,810	7,810			9,439	9,439					
2,265	2,265			14,660	14,660			16,925	16,925					
428	428			3,553	3,553			3,981	3,981					
3,646	3,646			18,573	18,573			22,219	22,219					
1,623	1,623			5,922	5,922			7,545	7,545			172	172	
8,377	8,377			56,693	56,693			65,070	65,070					
1,171	1,171			9,139	9,139			10,310	10,310					
1,150	1,150			9,699	9,699			10,849	10,849					
1,158	1,158			8,971	8,971			10,129	10,129					
4,586	4,586			9,062	9,062			13,648	13,648					
2,349	2,349			16,616	16,616			18,965	18,965					
1,794	1,794			17,213	17,213			19,007	19,007					
3,664	3,664			13,910	13,910			17,574	17,574			48	48	
400	400			2,016	2,016			2,416	2,416					
772	772			5,441	5,441			6,213	6,213					
2,061		2,061		10,120		10,120		12,181		12,181				
2,619	2,619			14,618	14,618			17,237	17,237					
556	556			8,085	8,085			8,641	8,641					
565	565			4,085	4,085			4,650	4,650					
1,483	1,483			6,527	6,527			8,010	8,010					
5,612	5,612			11,856	11,856			17,468	17,468					
1,669	1,669			8,400	8,400			10,069	10,069					
3,635	3,635			19,672	19,672			23,307	23,307					
2,388	2,388			12,393	12,393			14,781	14,781					
2,866	2,866			11,583	11,583			14,449	14,449			10	10	
2,033	2,033			4,164	4,164			6,197	6,197					
673	673			526	526			1,199	1,199					
61	61			1,402	1,402			1,463	1,463					
146	146			2,382	2,382			2,528	2,528					
530	530			4,036	4,036			4,566	4,566					
724	724			4,440	4,440			5,164	5,164					
1,031	1,031			2,909	2,909			3,940	3,940					
243	243			1,899	1,899			2,142	2,142					
1,122	1,122			5,769	5,769			6,891	6,891					
439	439			2,930	2,930			3,369	3,369					
133	133			1,918	1,918			2,051	2,051					
442	442			2,476	2,476			2,918	2,918					
424	424			1,774	1,774			2,198	2,198					
333	333			2,974	2,974			3,307	3,307					
226	226			1,600	1,600			1,826	1,826					
710	710			3,343	3,343			4,053	4,053			7	7	
756	756			2,171	2,171			2,927	2,927			5	5	
1,606	1,606			1,761	1,761			3,367	3,367					

Ⅲ 4. し尿関係

(3) 排出原単位

市町村名	し尿						浄化槽汚泥収集量				
	汲み取りし尿人口(計画収集人口) ①	自家処理人口 ②	し尿収集量 ③	し尿自家処理量 ④	1人1日当たりの収集量 ③/①/365*1000	1人1日当たりの排出量 (③+④)/(①+②)/365*1000	浄化槽及びｺﾐｭﾆﾃｨﾌﾟﾗﾝﾄ人口 ⑤	浄化槽汚泥収集量 ⑥	浄化槽汚泥自家処理量 ⑦	1人1日当たりの収集量 ⑥/⑤/365*1000	1人1日当たりの排出量 (⑥+⑦)/⑤/365*1000
	[人]	[人]	[kℓ]	[kℓ]	[ℓ/人・日]	[ℓ/人・日]	[人]	[kℓ]	[kℓ]	[ℓ/人・日]	[ℓ/人・日]
県　合　計	**125,047**	**473**	**104,327**	**242**	**2.286**	**2.282**	**1,590,349**	**657,180**		**1.132**	**1.132**
千葉市	3,064		4,879		4.363	4.363	26,393	21,018		2.182	2.182
銚子市	5,109		3,453		1.852	1.852	31,546	11,234		0.976	0.976
市川市	3,826		2,996		2.145	2.145	143,642	62,650		1.195	1.195
船橋市	3,607		3,304		2.510	2.510	91,283	47,560		1.427	1.427
館山市	5,087		4,968		2.676	2.676	35,308	20,015		1.553	1.553
木更津市	4,238		2,801		1.811	1.811	55,807	30,071		1.476	1.476
松戸市	1,794		2,673		4.082	4.082	80,915	25,489		0.863	0.863
野田市	5,320		4,161		2.143	2.143	50,124	37,010		2.023	2.023
茂原市	3,587		1,935		1.478	1.478	54,129	15,912		0.805	0.805
成田市	1,946		2,151		3.028	3.028	31,178	22,512		1.978	1.978
佐倉市	1,218		908		2.042	2.042	14,014	8,618		1.685	1.685
東金市	2,679		1,629		1.666	1.666	33,270	7,810		0.643	0.643
旭市	5,396		2,265		1.150	1.150	54,850	14,660		0.732	0.732
習志野市	371		428		3.161	3.161	11,444	3,553		0.851	0.851
柏市	3,432		3,646		2.911	2.911	72,034	18,573		0.706	0.706
勝浦市	1,535	336	1,623	172	2.897	2.628	15,053	5,922		1.078	1.078
市原市	6,346		8,377		3.617	3.617	98,480	56,693		1.577	1.577
流山市	1,446		1,171		2.219	2.219	28,023	9,139		0.893	0.893
八千代市	542		1,150		5.813	5.813	16,112	9,699		1.649	1.649
我孫子市	1,165		1,158		2.723	2.723	20,191	8,971		1.217	1.217
鴨川市	4,754		4,586		2.643	2.643	27,573	9,062		0.900	0.900
鎌ケ谷市	1,918		2,349		3.355	3.355	38,850	16,616		1.172	1.172
君津市	1,743		1,794		2.820	2.820	37,242	17,213		1.266	1.266
富津市	4,614	94	3,664	48	2.176	2.160	30,133	13,910		1.265	1.265
浦安市	191		400		5.738	5.738	3,869	2,016		1.428	1.428
四街道市	3,277		772		0.645	0.645	12,057	5,441		1.236	1.236
袖ケ浦市	825		2,061		6.844	6.826	20,226	10,120		1.371	1.371
八街市	2,130		2,619		3.369	3.360	48,768	14,618		0.821	0.821
印西市	533		556		2.858	2.850	18,225	8,085		1.215	1.215
白井市	634		565		2.442	2.442	11,843	4,085		0.945	0.945
富里市	1,244		1,483		3.266	3.266	17,200	6,527		1.040	1.040
南房総市	4,842		5,612		3.175	3.175	32,321	11,856		1.005	1.005
匝瑳市	3,976		1,669		1.150	1.150	31,698	8,400		0.726	0.726
香取市	6,856		3,635		1.453	1.453	48,989	19,672		1.100	1.100
山武市	4,527		2,388		1.445	1.445	45,864	12,393		0.740	0.740
いすみ市	3,613	20	2,866	10	2.173	2.169	33,608	11,583		0.944	0.944
大網白里市	3,158		2,033		1.764	1.764	21,703	4,164		0.526	0.526
市小計	110,543	450	94,728	230	2.348	2.344	1,443,965	612,870		1.163	1.163

合　計						市町村名
汲み取りし尿及び浄化槽、ｺﾐﾌﾟﾗ人口 ⑧ =①＋⑤	自家処理人口 ②	収集量 ⑨ ＝③＋⑥	自家処理量 ⑩ ＝④＋⑦	1人1日当たりの収集量 ⑨/⑧/365*1000	1人1日当たりの排出量 (⑨+⑩)/(⑧+②)/365*1000	
[人]	[人]	[kℓ]	[kℓ]	[ℓ/人･日]	[ℓ/人･日]	
1,715,396	**473**	**761,507**	**242**	**1.216**	**1.216**	**県　合　計**
29,457		25,897		2.409	2.409	千葉市
36,655		14,687		1.098	1.098	銚子市
147,468		65,646		1.220	1.220	市川市
94,890		50,864		1.469	1.469	船橋市
40,395		24,983		1.694	1.694	館山市
60,045		32,872		1.500	1.500	木更津市
82,709		28,162		0.933	0.933	松戸市
55,444		41,171		2.034	2.034	野田市
57,716		17,847		0.847	0.847	茂原市
33,124		24,663		2.040	2.040	成田市
15,232		9,526		1.713	1.713	佐倉市
35,949		9,439		0.719	0.719	東金市
60,246		16,925		0.770	0.770	旭市
11,815		3,981		0.923	0.923	習志野市
75,466		22,219		0.807	0.807	柏市
16,588	336	7,545	172	1.246	1.249	勝浦市
104,826		65,070		1.701	1.701	市原市
29,469		10,310		0.959	0.959	流山市
16,654		10,849		1.785	1.785	八千代市
21,356		10,129		1.299	1.299	我孫子市
32,327		13,648		1.157	1.157	鴨川市
40,768		18,965		1.275	1.275	鎌ケ谷市
38,985		19,007		1.336	1.336	君津市
34,747	94	17,574	48	1.386	1.386	富津市
4,060		2,416		1.630	1.630	浦安市
15,334		6,213		1.110	1.110	四街道市
21,051		12,181		1.585	1.585	袖ケ浦市
50,898		17,237		0.928	0.928	八街市
18,758		8,641		1.262	1.262	印西市
12,477		4,650		1.021	1.021	白井市
18,444		8,010		1.190	1.190	富里市
37,163		17,468		1.288	1.288	南房総市
35,674		10,069		0.773	0.773	匝瑳市
55,845		23,307		1.143	1.143	香取市
50,391		14,781		0.804	0.804	山武市
37,221	20	14,449	10	1.064	1.064	いすみ市
24,861		6,197		0.683	0.683	大網白里市
1,554,508	450	707,598	230	1.247	1.247	市小計

市町村名	し　尿						浄化槽汚泥収集量				
	汲み取りし尿人口(計画収集人口) ①	自家処理人口 ②	し尿収集量 ③	し尿自家処理量 ④	1人1日当たりの収集量 ③/①/365*1000	1人1日当たりの排出量 (③+④)/(①+②)/365*1000	浄化槽及びｺﾐｭﾆﾃｨﾌﾟﾗﾝﾄ人口 ⑤	浄化槽汚泥収集量 ⑥	浄化槽汚泥自家処理量 ⑦	1人1日当たりの収集量 ⑥/⑤/365*1000	1人1日当たりの排出量 (⑥+⑦)/⑤/365*1000
	[人]	[人]	[kℓ]	[kℓ]	[ℓ/人・日]	[ℓ/人・日]	[人]	[kℓ]	[kℓ]	[ℓ/人・日]	[ℓ/人・日]
酒々井町	320		673		5.762	5.762	1,489	526		0.968	0.968
栄町	411		61		0.407	0.407	2,838	1,402		1.353	1.353
神崎町	263		146		1.521	1.521	5,669	2,382		1.151	1.151
多古町	1,263		530		1.150	1.150	13,144	4,036		0.841	0.841
東庄町	952		724		2.084	2.084	12,932	4,440		0.941	0.941
九十九里町	2,122		1,031		1.331	1.331	13,259	2,909		0.601	0.601
芝山町	467		243		1.426	1.426	4,385	1,899		1.186	1.186
横芝光町	2,432		1,122		1.264	1.264	20,955	5,769		0.754	0.754
一宮町	959		439		1.254	1.254	11,376	2,930		0.706	0.706
睦沢町	260		133		1.401	1.401	6,691	1,918		0.785	0.785
長生村	755		442		1.604	1.604	8,786	2,476		0.772	0.772
白子町	835		424		1.391	1.391	10,240	1,774		0.473	0.475
長柄町	647		333		1.410	1.410	6,112	2,974		1.329	1.333
長南町	257		226		2.409	2.409	7,495	1,600		0.583	0.585
大多喜町	926	14	710	7	2.101	2.090	7,874	3,343		1.163	1.163
御宿町	767	9	756	5	2.700	2.687	6,543	2,171		0.909	0.909
鋸南町	868		1,606		5.069	5.069	6,596	1,761		0.731	0.731
町村計	14,504	23	9,599	12	1.813	1.813	146,384	44,310		0.829	0.829

合　計						市町村名
汲み取りし尿及び浄化槽、ｺﾐﾌﾟﾗ人口 ⑧ =①＋⑤	自家処理人口 ②	収集量 ⑨ ＝③＋⑥	自家処理量 ⑩ ＝④＋⑦	1人1日当たりの収集量 ⑨/⑧/365*1000	1人1日当たりの排出量 (⑨+⑩)/(⑧+②)/365*1000	
[人]	[人]	[kℓ]	[kℓ]	[ℓ/人･日]	[ℓ/人･日]	
1,809		1,199		1.816	1.816	酒々井町
3,249		1,463		1.234	1.234	栄町
5,932		2,528		1.168	1.168	神崎町
14,407		4,566		0.868	0.868	多古町
13,884		5,164		1.019	1.019	東庄町
15,381		3,940		0.702	0.702	九十九里町
4,852		2,142		1.209	1.209	芝山町
23,387		6,891		0.807	0.807	横芝光町
12,335		3,369		0.748	0.748	一宮町
6,951		2,051		0.808	0.808	睦沢町
9,541		2,918		0.838	0.838	長生村
11,075		2,198		0.544	0.544	白子町
6,759		3,307		1.340	1.340	長柄町
7,752		1,826		0.645	0.645	長南町
8,800	14	4,053	7	1.262	1.262	大多喜町
7,310	9	2,927	5	1.097	1.098	御宿町
7,464		3,367		1.236	1.236	鋸南町
160,888	23	53,909	12	0.918	0.918	町村計

Ⅲ 5. 浄化槽設置状況

（１）単独処理浄化槽

	合計	20以下	21～100	101～200	小計	201～300	301～500	小計	501～1,000	1,001～2,000	2,001～3,000	3,001～4,000	4,001～5,000	5,001～10,000	10,001	小計
県　計	292,421	260,380	29,890	1,416	291,686	379	301	680	40	14	0	0	0	1	0	55
千葉市	7,018	6,221	786	11	7,018	0	0	0	0	0	0	0	0	0	0	0
銚子市	8,475	7,622	776	50	8,448	18	9	27	0	0	0	0	0	0	0	0
市川市	29,174	25,280	3,533	243	29,056	53	54	107	9	2	0	0	0	0	0	11
船橋市	11,081	10,231	835	12	11,078	1	2	3	0	0	0	0	0	0	0	0
館山市	10,017	9,089	877	35	10,001	11	5	16	0	0	0	0	0	0	0	0
木更津市	21,053	18,567	2,353	78	20,998	25	29	54	1	0	0	0	0	0	0	1
松戸市	11,987	10,256	1,587	88	11,931	29	17	46	9	1	0	0	0	0	0	10
野田市	13,288	11,954	1,241	70	13,265	10	10	20	3	0	0	0	0	0	0	3
茂原市	5,322	4,833	447	21	5,301	10	7	17	4	0	0	0	0	0	0	4
成田市	1,090	800	269	15	1,084	2	4	6	0	0	0	0	0	0	0	0
佐倉市	774	663	101	9	773	1	0	1	0	0	0	0	0	0	0	0
東金市	3,330	2,954	351	20	3,325	4	1	5	0	0	0	0	0	0	0	0
旭市	4,978	4,350	600	15	4,965	10	3	13	0	0	0	0	0	0	0	0
習志野市	4,634	3,943	618	55	4,616	12	6	18	0	0	0	0	0	0	0	0
柏市	27,658	25,237	2,321	71	27,629	14	15	29	0	0	0	0	0	0	0	0
勝浦市	3,612	3,115	474	11	3,600	3	2	5	3	4	0	0	0	0	0	7
市原市	16,088	13,849	2,035	130	16,014	49	25	74	0	0	0	0	0	0	0	0
流山市	7,295	6,465	791	30	7,286	3	6	9	0	0	0	0	0	0	0	0
八千代市	1,129	828	262	20	1,110	14	5	19	0	0	0	0	0	0	0	0
我孫子市	5,530	4,844	646	25	5,515	9	4	13	0	2	0	0	0	0	0	2
鴨川市	6,670	5,887	713	43	6,643	15	11	26	1	0	0	0	0	0	0	1
鎌ケ谷市	11,227	10,417	774	31	11,222	2	3	5	0	0	0	0	0	0	0	0
君津市	18,193	16,492	1,557	83	18,132	23	29	52	7	1	0	0	0	1	0	9
富津市	9,059	8,421	594	23	9,038	11	9	20	1	0	0	0	0	0	0	1
浦安市	949	652	296	1	949	0	0	0	0	0	0	0	0	0	0	0
四街道市	716	592	117	5	714	0	2	2	0	0	0	0	0	0	0	0
袖ケ浦市	4,408	4,080	292	25	4,397	4	6	10	1	0	0	0	0	0	0	1
八街市	2,500	2,275	219	5	2,499	0	1	1	0	0	0	0	0	0	0	0
印西市	247	177	62	5	244	3	0	3	0	0	0	0	0	0	0	0
白井市	105	56	49	0	105	0	0	0	0	0	0	0	0	0	0	0
富里市	743	650	86	4	740	1	2	3	0	0	0	0	0	0	0	0
南房総市	8,544	7,796	705	37	8,538	4	2	6	0	0	0	0	0	0	0	0
匝瑳市	2,806	2,464	319	12	2,795	3	8	11	0	0	0	0	0	0	0	0
香取市	3,661	3,096	532	22	3,650	7	4	11	0	0	0	0	0	0	0	0
山武市	4,047	3,633	396	17	4,046	1	0	1	0	0	0	0	0	0	0	0
いすみ市	6,683	6,235	424	14	6,673	2	4	6	0	4	0	0	0	0	0	4
大網白里町	2,291	2,172	114	3	2,289	1	1	2	0	0	0	0	0	0	0	0
酒々井町	72	50	22	0	72	0	0	0	0	0	0	0	0	0	0	0
栄町	52	41	11	0	52	0	0	0	0	0	0	0	0	0	0	0
神崎町	200	163	37	0	200	0	0	0	0	0	0	0	0	0	0	0
多古町	1,117	1,005	112	0	1,117	0	0	0	0	0	0	0	0	0	0	0
東庄町	1,008	895	109	2	1,006	0	2	2	0	0	0	0	0	0	0	0
九十九里町	1,779	1,622	152	3	1,777	1	1	2	0	0	0	0	0	0	0	0
芝山町	285	209	71	5	285	0	0	0	0	0	0	0	0	0	0	0
横芝光町	1,968	1,760	191	13	1,964	2	2	4	0	0	0	0	0	0	0	0
一宮町	1,004	836	158	5	999	3	2	5	0	0	0	0	0	0	0	0
睦沢町	591	554	34	3	591	0	0	0	0	0	0	0	0	0	0	0
長生村	609	535	66	4	605	3	1	4	0	0	0	0	0	0	0	0
白子町	708	570	128	4	702	4	2	6	0	0	0	0	0	0	0	0
長柄町	414	346	57	6	409	4	1	5	0	0	0	0	0	0	0	0
長南町	1,139	1,080	50	5	1,135	3	1	4	0	0	0	0	0	0	0	0
大多喜町	1,688	1,531	149	7	1,687	0	0	0	1	0	0	0	0	0	0	1
御宿町	1,553	1,324	216	7	1,547	3	3	6	0	0	0	0	0	0	0	0
鋸南町	1,852	1,663	175	13	1,851	1	0	1	0	0	0	0	0	0	0	0

（２）合併処理浄化槽

	合計	20以下	21～100	101～200	小計	201～300	301～500	小計	501～1,000	1,001～2,000	2,001～3,000	3,001～4,000	4,001～5,000	5,001～10,000	10,001	小計
県　計	255,752	238,010	12,746	2,442	253,198	1,094	907	2,001	290	155	56	18	12	17	5	553
千葉市	3,670	3,268	303	49	3,620	17	14	31	9	8	2	0	0	0	0	19
銚子市	3,018	2,705	205	50	2,960	27	21	48	2	6	0	0	0	1	1	10
市川市	17,865	16,318	1,084	235	17,637	107	71	178	25	15	6	2	1	1	0	50
船橋市	12,625	11,789	602	116	12,507	40	56	96	15	4	2	0	1	0	0	22
館山市	6,996	6,516	348	64	6,928	26	22	48	13	5	2	0	0	0	0	20
木更津市	7,594	6,886	496	109	7,491	46	35	81	12	5	2	1	1	1	0	22
松戸市	8,841	7,996	570	159	8,725	61	37	98	8	6	2	1	1	0	0	18
野田市	7,021	6,305	518	105	6,928	40	37	77	9	3	2	2	0	0	0	16
茂原市	10,592	9,937	518	63	10,518	44	20	64	5	4	0	0	1	0	0	10
成田市	7,489	6,931	416	53	7,400	33	28	61	8	7	5	3	1	3	1	28
佐倉市	2,863	2,719	115	10	2,844	11	6	17	1	1	0	0	0	0	0	2
東金市	7,788	7,363	357	29	7,749	15	14	29	7	2	1	0	0	0	0	10
旭市	8,253	7,755	348	86	8,189	29	24	53	4	3	2	0	0	2	0	11
習志野市	1,154	911	152	61	1,124	11	14	25	3	1	1	0	0	0	0	5
柏市	7,335	6,603	516	97	7,216	58	51	109	5	4	0	1	0	0	0	10
勝浦市	1,875	1,677	121	30	1,828	9	19	28	11	5	0	0	2	1	0	19
市原市	14,050	12,990	791	138	13,919	71	40	111	16	0	2	2	0	0	0	20
流山市	5,404	4,977	324	57	5,358	24	16	40	6	0	0	0	0	0	0	6
八千代市	3,129	2,798	237	57	3,092	15	13	28	6	3	0	0	0	0	0	9
我孫子市	2,827	2,600	166	26	2,792	19	12	31	0	2	0	1	0	0	1	4
鴨川市	5,410	4,932	344	48	5,324	28	33	61	7	11	5	0	1	1	0	25
鎌ケ谷市	6,166	5,769	280	56	6,105	32	17	49	8	3	0	0	0	1	0	12
君津市	4,285	3,851	290	69	4,210	27	38	65	4	2	2	0	0	2	0	10
富津市	3,594	3,340	170	33	3,543	28	18	46	2	3	0	0	0	0	0	5
浦安市	284	108	125	41	274	2	5	7	1	1	1	0	0	0	0	3
四街道市	2,997	2,733	223	26	2,982	10	4	14	1	0	0	0	0	0	0	1
袖ケ浦市	2,890	2,617	185	30	2,832	18	19	37	9	6	5	0	0	1	0	21
八街市	10,093	9,554	413	62	10,029	30	15	45	10	8	1	0	0	0	0	19
印西市	5,204	5,043	134	16	5,193	5	3	8	3	0	0	0	0	0	0	3
白井市	2,445	2,315	101	17	2,433	6	5	11	1	0	0	0	0	0	0	1
富里市	3,073	2,833	180	28	3,041	8	10	18	7	4	2	1	0	0	0	14
南房総市	7,259	6,944	204	51	7,199	21	26	47	9	3	0	1	0	0	0	13
匝瑳市	5,781	5,570	134	59	5,763	5	10	15	0	2	1	0	0	0	0	3
香取市	6,792	6,415	288	40	6,743	20	19	39	6	2	1	0	0	1	0	10
山武市	9,810	9,432	261	44	9,737	28	20	48	15	6	3	1	0	0	0	25
いすみ市	7,543	7,310	178	26	7,514	11	9	20	4	2	1	0	0	1	1	9
大網白里町	4,088	3,983	81	13	4,077	4	7	11	0	0	0	0	0	0	0	0
酒々井町	442	398	43	1	442	0	0	0	0	0	0	0	0	0	0	0
栄町	479	470	7	1	478	0	1	1	0	0	0	0	0	0	0	0
神崎町	499	457	25	5	487	7	1	8	1	1	0	1	1	0	0	4
多古町	1,535	1,430	77	7	1,514	6	9	15	2	4	0	0	0	0	0	6
東庄町	1,354	1,292	41	11	1,344	3	5	8	1	0	0	0	0	1	0	2
九十九里町	2,940	2,832	83	14	2,929	5	4	9	1	0	1	0	0	0	0	2
芝山町	922	804	76	21	901	5	10	15	4	1	1	0	0	0	0	6
横芝光町	3,988	3,832	106	27	3,965	14	4	18	4	1	0	0	0	0	0	5
一宮町	2,802	2,626	132	17	2,775	12	8	20	3	4	0	0	0	0	0	7
睦沢町	1,268	1,222	22	8	1,252	4	6	10	5	1	0	0	0	0	0	6
長生村	2,781	2,698	62	12	2,772	5	2	7	1	1	0	0	0	0	0	2
白子町	2,188	2,102	52	11	2,165	10	9	19	4	0	0	0	0	0	0	4
長柄町	1,342	1,261	49	12	1,322	4	7	11	2	3	1	1	2	0	0	9
長南町	1,201	1,144	35	4	1,183	5	9	14	1	2	1	0	0	0	0	4
大多喜町	1,470	1,359	76	17	1,452	7	8	15	3	0	0	0	0	0	0	3
御宿町	1,031	959	34	11	1,004	13	9	22	3	0	1	0	0	0	1	5
鋸南町	1,407	1,331	48	10	1,389	8	7	15	3	0	0	0	0	0	0	3

Ⅲ６　容器包装リサイクル法に基づく分別収集実績

（１）令和２年度容器包装リサイクル法に基づく分別収集実績

容器包装廃棄物の減量化やリサイクルを推進するため、平成７年６月に「容器包装に係る分別収集及び再商品化の促進等に関する法律」（以下、「容器包装リサイクル法」という。）が成立し、市町村等では「市町村分別収集計画」を策定し、平成９年度から計画的な分別収集が行われている。県では、これら市町村等の分別収集計画を取りまとめた「千葉県分別収集促進計画」を策定し、容器包装廃棄物の分別収集状況等を把握している。

令和２年度における実施状況をみると、前年度と比較して全品目について、概ね横ばいで推移している。

紙製容器包装については、18 市町村の実施にとどまり、分別収集があまり進んでいない状況にある。

令和２年度容器包装リサイクル法に基づく分別収集実績※

品目		計画量（ｔ）(A)	収集量（ｔ）(B)	収集率（%）(B／A)	再商品化量（ｔ）(C)	再商品化率（%）(C／B)	計画市町村数	実施市町村数
容器包装ガラス製	無色	15,386	14,719	95.7	14,058	95.5	52	50
	茶色	10,464	9,731	93.0	9,360	96.2	52	50
	その他	11,174	12,097	108.3	11,985	99.1	54	53
ペットボトル		16,899	18,824	111.4	17,829	94.7	54	54
紙製容器包装		2,381	612	25.7	588	96.1	20	18
プラスチック製容器包装（白色トレイ含む）		26,520	30,996	116.9	25,797	83.2	37	35
鋼製容器包装		8,010	8,225	102.7	8,194	99.6	54	52
アルミニウム製容器包装		9,560	10,245	107.2	10,198	99.5	54	52
飲料用紙製容器包装		593	511	86.1	511	100.0	49	39
段ボール		43,976	52,476	119.3	52,400	99.9	54	54
全品目		144,964	158,436	109.3	150,921	95.3		

※　四捨五入の関係で合計値が合わない場合がある。

（２）計画収集量及び再商品化量の経年変化

容器包装リサイクル法の分別収集対象品目は、平成９年度に分別収集が開始された時点では、無色ガラス、茶色ガラス、その他のガラス、ペットボトル、鋼製容器包装、アルミニウム製容器包装、飲料用紙製容器包装の７品目であったが、平成 12 年度からは紙製容器包装、プラスチック製容器包装、段ボールの３品目が追加され、現在に至っている。

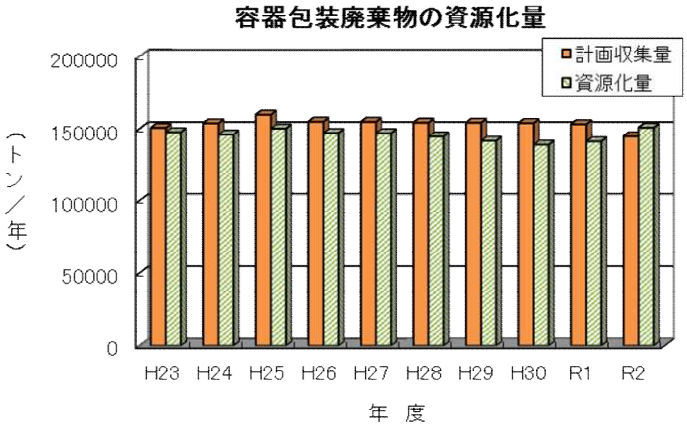

この品目追加により、再商品化された容器包装廃棄物の総量は、平成９年度の約９万トンから平成 12 年度に約 12 万トン、令和２年度には約 15 万トンと増加した。

また、品目別の再商品化（資源化）量状況をみると、飲料用として広く利用されていた鋼（スチール）製容器包装、及びガラスびん（無色・茶色）が減少傾向にある一方、他の品目については概ね横ばいである。

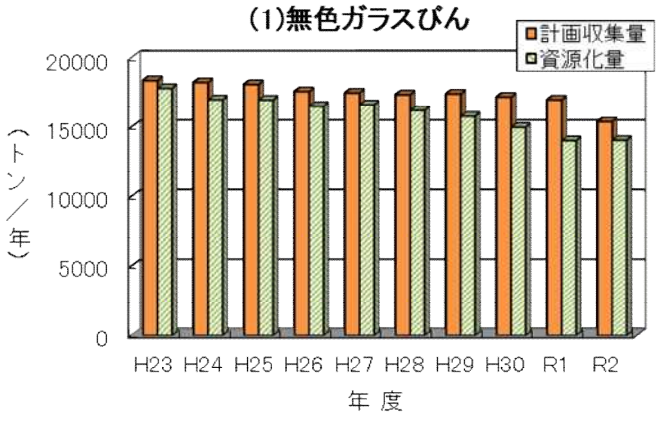

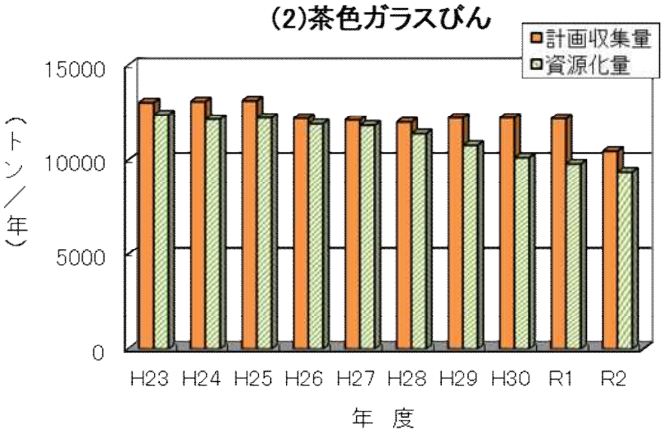

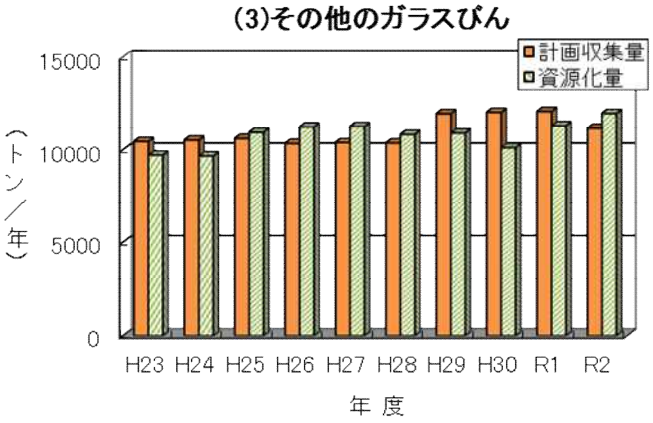

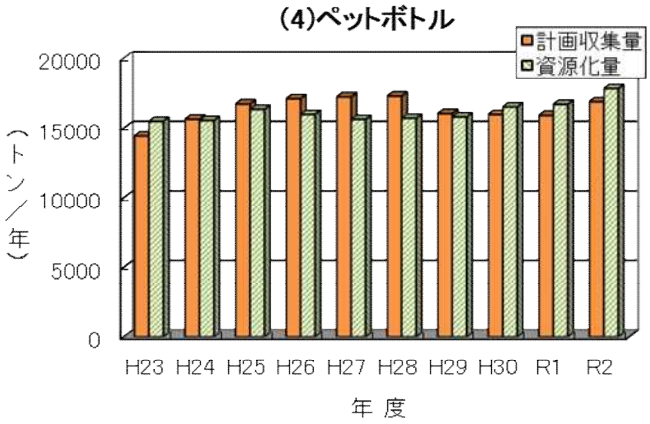

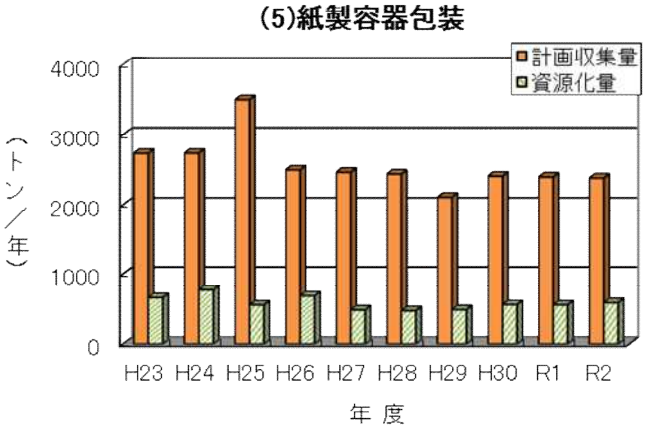

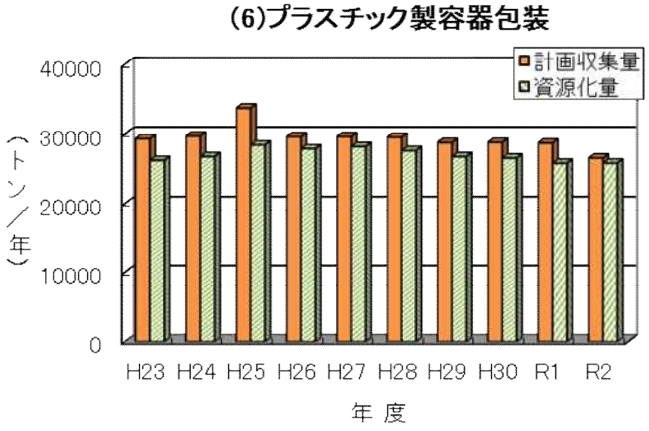

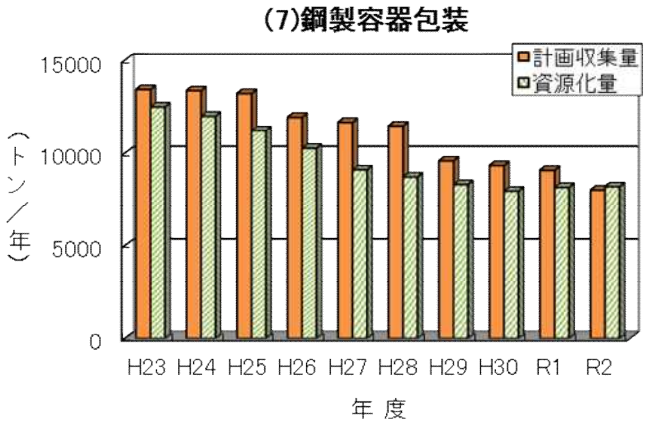
(7)鋼製容器包装
計画収集量
資源化量
15000
10000
5000
0
（トン／年）
H23 H24 H25 H26 H27 H28 H29 H30 R1 R2
年 度

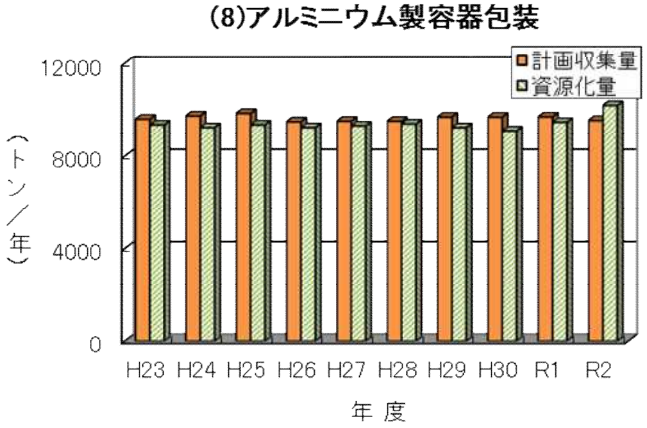
(8)アルミニウム製容器包装
計画収集量
資源化量
12000
8000
4000
0
（トン／年）
H23 H24 H25 H26 H27 H28 H29 H30 R1 R2
年 度

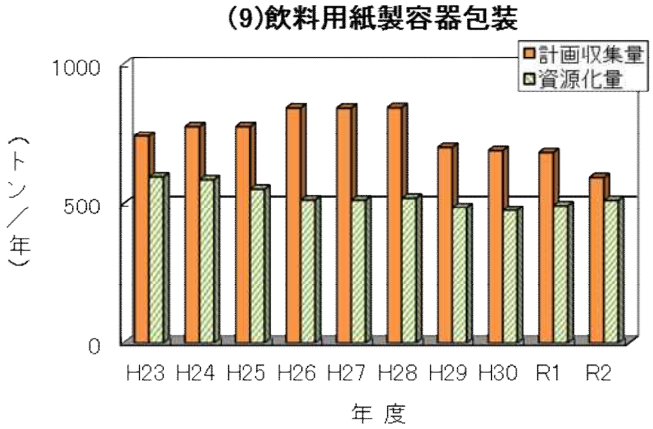
(9)飲料用紙製容器包装
計画収集量
資源化量
1000
500
0
（トン／年）
H23 H24 H25 H26 H27 H28 H29 H30 R1 R2
年 度

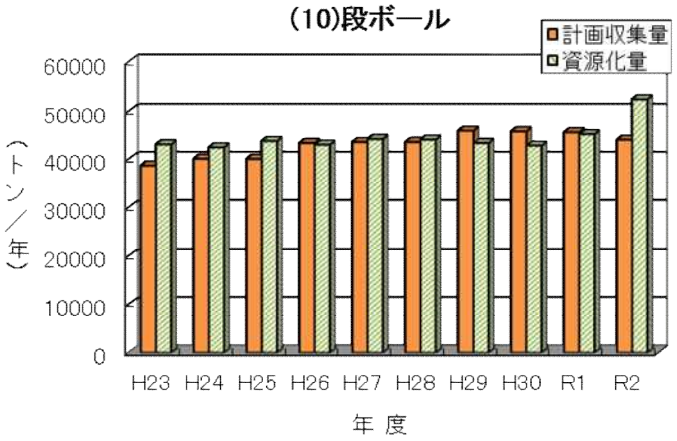
(10)段ボール
計画収集量
資源化量
60000
50000
40000
30000
20000
10000
0
（トン／年）
H23 H24 H25 H26 H27 H28 H29 H30 R1 R2
年 度

Ⅲ６．　容器包装リサイクル法に基づく分別収集実績（令和２年度）

（１）特定分別基準適合物　　**①無色ガラス**

（単位：ｔ）

市町村名 組 合 名	収　集 計画量	前　年 保管残量	累　積 収集量	残渣等	再商品化処理量				保管残量
					法第15条	指定法人 処 理 量	市町村独自 処 理 量	合 計	
千葉市	3,041	0.00	3,042.20	0.00	0.00	0.00	3,042.20	3,042.20	0.00
銚子市	13	0.00	14.57	0.69	0.00	0.00	13.88	13.88	0.00
市川市	1,418	0.00	1,050.88	0.00	0.00	0.00	1,050.88	1,050.88	0.00
船橋市	1,750	0.00	1,764.06	0.00	0.00	0.00	1,764.06	1,764.06	0.00
館山市	132	0.00	117.78	0.00	0.00	117.78	0.00	117.78	0.00
木更津市	302	0.00	277.18	0.00	0.00	277.18	0.00	277.18	0.00
松戸市	1,320	0.00	1,470.00	499.03	0.00	0.00	970.97	970.97	0.00
野田市	329	0.00	296.48	0.00	0.00	0.00	296.48	296.48	0.00
成田市	299	0.00	350.81	0.00	0.00	0.00	350.81	350.81	0.00
佐倉市	119	0.00	62.79	2.50	0.00	0.00	60.29	60.29	0.00
旭市	93	0.00	87.34	0.00	0.00	87.34	0.00	87.34	0.00
習志野市	230	0.00	223.63	0.00	0.00	0.00	223.63	223.63	0.00
柏市	1,102	0.00	1,133.12	0.00	0.00	0.00	1,133.12	1,133.12	0.00
勝浦市	64	0.00	53.09	0.00	0.00	0.00	53.09	53.09	0.00
市原市	387	0.00	350.94	0.00	0.00	350.94	0.00	350.94	0.00
流山市	0	0.00	0.00	0.00	0.00	0.00	0.00	0.00	0.00
八千代市	626	0.00	582.36	0.00	0.00	0.00	582.36	582.36	0.00
我孫子市	418	0.00	421.41	0.00	0.00	0.00	421.41	421.41	0.00
鴨川市	124	0.00	101.41	0.00	0.00	101.41	0.00	101.41	0.00
君津市	250	0.00	214.04	0.00	0.00	214.04	0.00	214.04	0.00
富津市	96	0.00	99.55	0.00	0.00	99.55	0.00	99.55	0.00
浦安市	482	0.00	461.96	0.00	0.00	0.00	461.96	461.96	0.00
四街道市	263	12.51	262.37	0.00	0.00	260.95	0.00	260.95	13.93
袖ケ浦市	135	0.00	128.84	0.00	0.00	128.34	0.50	128.84	0.00
八街市	14	0.00	13.09	0.00	0.00	0.00	13.09	13.09	0.00
南房総市	73	0.00	74.74	0.00	0.00	74.74	0.00	74.74	0.00
いすみ市	94	13.81	5.49	0.00	0.00	5.27	0.00	5.27	14.03
栄町	29	0.00	20.11	0.00	0.00	0.00	20.11	20.11	0.00
神崎町	16	0.00	0.00	0.00	0.00	0.00	0.00	0.00	0.00
大多喜町	28	8.67	28.60	0.00	0.00	0.00	15.49	15.49	21.78
御宿町	33	0.00	0.00	0.00	0.00	0.00	0.00	0.00	0.00
鋸南地区環境衛生組合	103	0.00	83.88	0.00	0.00	83.88	0.00	83.88	0.00
東金市外三市町清掃組合	314	0.00	216.60	0.00	0.00	216.60	0.00	216.60	0.00
山武郡市環境衛生組合	72	0.00	88.68	0.00	0.00	88.68	0.00	88.68	0.00
柏・白井・鎌ケ谷環境衛生組合	468	0.00	448.48	0.00	0.00	0.00	448.48	448.48	0.00
香取広域市町村圏事務組合	239	0.00	123.06	0.00	0.00	123.06	0.00	123.06	0.00
匝瑳市ほか二町環境衛生組合	152	1.51	103.55	0.00	0.00	105.06	0.00	105.06	0.00
長生郡市広域市町村圏組合	317	0.00	452.16	114.20	0.00	0.00	337.96	337.96	0.00
印西地区環境整備事業組合	442	0.00	494.24	31.96	0.00	462.28	0.00	462.28	0.00
無色ガラス合計	15,386	36.50	14,719.49	648.38	0.00	2,797.10	11,260.77	14,057.87	49.74

＊四捨五入等の関係で合計値が合わない場合がある。

（１）特定分別基準適合物　　**②茶色ガラス**

（単位：ｔ）

市町村名 組 合 名	収　集 計画量	前　年 保管残量	累　積 収集量	残渣等	再商品化処理量				保管残量
					法第15条	指定法人 処 理 量	市町村独自 処 理 量	合 計	
千葉市	1,465	0.00	1,537.48	0.00	0.00	0.00	1,537.48	1,537.48	0.00
銚子市	15	0.00	16.69	0.81	0.00	0.00	15.88	15.88	0.00
市川市	776	0.00	581.91	0.00	0.00	0.00	581.91	581.91	0.00
船橋市	1,096	0.00	1,076.54	0.00	0.00	0.00	1,076.54	1,076.54	0.00
館山市	132	0.00	114.13	0.00	0.00	114.13	0.00	114.13	0.00
木更津市	275	0.00	278.12	0.00	0.00	278.12	0.00	278.12	0.00
松戸市	750	0.00	836.12	269.73	0.00	0.00	566.39	566.39	0.00
野田市	252	0.00	259.20	0.00	0.00	0.00	259.20	259.20	0.00
成田市	247	0.00	252.92	0.00	0.00	0.00	252.92	252.92	0.00
佐倉市	124	0.00	67.67	2.71	0.00	0.00	64.96	64.96	0.00
旭市	148	0.00	161.49	0.00	0.00	161.49	0.00	161.49	0.00
習志野市	199	0.00	183.09	0.00	0.00	0.00	183.09	183.09	0.00
柏市	531	0.00	520.93	0.00	0.00	0.00	520.93	520.93	0.00
勝浦市	44	0.00	36.30	0.00	0.00	0.00	36.30	36.30	0.00
市原市	497	0.00	434.27	0.00	0.00	417.97	16.30	434.27	0.00
流山市	0	0.00	0.00	0.00	0.00	0.00	0.00	0.00	0.00
八千代市	345	0.00	319.39	0.00	0.00	0.00	319.39	319.39	0.00
我孫子市	237	0.00	234.78	0.00	0.00	0.00	234.78	234.78	0.00
鴨川市	114	0.00	100.49	0.00	0.00	100.49	0.00	100.49	0.00
君津市	230	0.00	201.79	0.00	0.00	201.79	0.00	201.79	0.00
富津市	101	0.00	110.59	0.00	0.00	110.59	0.00	110.59	0.00
浦安市	255	0.00	225.49	0.00	0.00	0.00	225.49	225.49	0.00
四街道市	175	3.00	172.38	0.00	0.00	170.74	0.00	170.74	4.64
袖ケ浦市	156	0.00	127.94	0.00	0.00	127.43	0.51	127.94	0.00
八街市	16	0.00	15.71	0.00	0.00	0.00	15.71	15.71	0.00
南房総市	75	0.00	56.78	0.00	0.00	56.78	0.00	56.78	0.00
いすみ市	260	8.92	10.26	0.00	0.00	10.97	0.00	10.97	8.21
栄町	32	0.00	29.84	0.00	0.00	0.00	29.84	29.84	0.00
神崎町	14	0.00	0.00	0.00	0.00	0.00	0.00	0.00	0.00
大多喜町	28	13.97	33.85	0.00	0.00	0.00	26.57	26.57	21.25
御宿町	40	0.00	0.00	0.00	0.00	0.00	0.00	0.00	0.00
鋸南地区環境衛生組合	111	0.00	101.54	0.00	0.00	101.54	0.00	101.54	0.00
東金市外三市町清掃組合	272	0.00	213.37	0.00	0.00	213.37	0.00	213.37	0.00
山武郡市環境衛生組合	103	0.00	117.44	0.00	0.00	117.44	0.00	117.44	0.00
柏・白井・鎌ケ谷環境衛生組合	310	0.00	295.16	0.00	0.00	0.00	295.16	295.16	0.00
香取広域市町村圏事務組合	270	0.00	201.62	0.00	0.00	201.62	0.00	201.62	0.00
匝瑳市ほか二町環境衛生組合	203	4.29	139.41	0.00	0.00	143.70	0.00	143.70	0.00
長生郡市広域市町村圏組合	300	0.00	370.46	76.73	0.00	0.00	293.73	293.73	0.00
印西地区環境整備事業組合	267	0.00	295.75	17.01	0.00	278.74	0.00	278.74	0.00
茶色ガラス合計	10,464	30.18	9,730.90	366.99	0.00	2,806.91	6,553.08	9,359.99	34.10

＊四捨五入等の関係で合計値が合わない場合がある。

（１）特定分別基準適合物　　**③その他ガラス**

（単位：ｔ）

市町村名 組 合 名	収　集 計画量	前　年 保管残量	累　積 収集量	残渣等	再商品化処理量				保管残量
					法第15条	指定法人 処 理 量	市町村独自 処 理 量	合 計	
千葉市	1,617	0.00	1,779.22	0.00	0.00	1,779.22	0.00	1,779.22	0.00
銚子市	324	0.00	368.57	17.56	0.00	0.00	351.01	351.01	0.00
市川市	828	0.00	622.37	0.00	0.00	622.37	0.00	622.37	0.00
船橋市	1,762	0.00	1,912.30	0.00	0.00	1,257.17	655.13	1,912.30	0.00
館山市	101	0.00	106.30	0.00	0.00	106.30	0.00	106.30	0.00
木更津市	151	0.00	154.09	0.00	0.00	154.09	0.00	154.09	0.00
松戸市	610	0.00	744.64	0.00	0.00	259.16	485.48	744.64	0.00
野田市	141	0.00	121.07	0.00	0.00	121.07	0.00	121.07	0.00
成田市	188	0.00	251.82	0.00	0.00	0.00	251.82	251.82	0.00
佐倉市	843	0.00	1,039.06	41.34	0.00	0.00	997.72	997.72	0.00
旭市	105	0.00	81.64	0.00	0.00	81.64	0.00	81.64	0.00
習志野市	7	0.00	4.84	0.00	0.00	4.84	0.00	4.84	0.00
柏市	524	0.00	640.23	0.00	0.00	640.23	0.00	640.23	0.00
勝浦市	45	0.00	33.11	0.00	0.00	0.00	33.11	33.11	0.00
市原市	321	0.00	309.52	0.00	0.00	305.04	4.48	309.52	0.00
流山市	0	0.00	0.00	0.00	0.00	0.00	0.00	0.00	0.00
八千代市	342	0.00	447.86	0.00	0.00	436.88	10.98	447.86	0.00
我孫子市	210	0.00	241.55	0.00	0.00	0.00	241.55	241.55	0.00
鴨川市	91	0.00	76.60	0.00	0.00	76.60	0.00	76.60	0.00
君津市	122	0.00	101.68	0.00	0.00	101.68	0.00	101.68	0.00
富津市	42	0.00	49.13	0.00	0.00	49.13	0.00	49.13	0.00
浦安市	461	0.00	445.19	0.00	0.00	445.19	0.00	445.19	0.00
四街道市	155	11.48	174.83	0.00	0.00	176.16	0.00	176.16	10.15
袖ケ浦市	66	0.00	82.12	0.00	0.00	81.66	0.46	82.12	0.00
八街市	387	0.00	380.41	0.00	0.00	0.00	380.41	380.41	0.00
富里市	253	0.00	251.18	0.00	0.00	0.00	251.18	251.18	0.00
南房総市	34	0.00	33.70	0.00	0.00	33.70	0.00	33.70	0.00
いすみ市	97	5.05	8.43	0.00	0.00	8.65	0.00	8.65	4.83
酒々井町	132	0.00	123.34	0.00	0.00	0.00	123.34	123.34	0.00
栄町	21	0.00	14.51	0.00	0.00	0.00	14.51	14.51	0.00
神崎町	8	0.00	0.00	0.00	0.00	0.00	0.00	0.00	0.00
大多喜町	10	13.39	12.17	0.00	0.00	19.01	1.12	20.13	5.43
御宿町	51	0.00	118.13	0.00	0.00	0.00	118.13	118.13	0.00
鋸南地区環境衛生組合	32	0.00	40.22	0.00	0.00	40.22	0.00	40.22	0.00
東金市外三市町清掃組合	150	0.00	104.85	0.00	0.00	104.85	0.00	104.85	0.00
山武郡市環境衛生組合	57	0.00	60.72	0.00	0.00	60.72	0.00	60.72	0.00
柏・白井・鎌ケ谷環境衛生組合	205	0.00	210.29	0.00	0.00	210.29	0.00	210.29	0.00
香取広域市町村圏事務組合	123	0.00	334.82	0.00	0.00	334.82	0.00	334.82	0.00
匝瑳市ほか二町環境衛生組合	135	3.02	73.16	0.00	0.00	76.18	0.00	76.18	0.00
長生郡市広域市町村圏組合	160	0.00	205.63	47.23	0.00	158.08	0.32	158.40	0.00
印西地区環境整備事業組合	264	0.00	337.72	18.06	0.00	319.66	0.00	319.66	0.00
その他ガラス合計	11,174	32.94	12,097.02	124.19	0.00	8,064.61	3,920.75	11,985.36	20.41

＊四捨五入等の関係で合計値が合わない場合がある。

（１）特定分別基準適合物　　④ペットボトル

（単位：ｔ）

市町村名 組 合 名	収　集 計画量	前　年 保管残量	累　積 収集量	残渣等	再商品化処理量				保管残量
					法第15条	指定法人 処 理 量	市町村独自 処 理 量	合 計	
千葉市	3,216	0.00	3,693.55	384.57	0.00	3,299.16	17.11	3,316.27	0.00
銚子市	163	2.00	163.34	26.20	0.00	96.47	42.67	139.14	0.00
市川市	933	0.00	1,116.29	0.00	0.00	1,116.29	0.00	1,116.29	0.00
船橋市	1,603	0.00	1,996.22	245.91	0.00	1,750.31	0.00	1,750.31	0.00
館山市	184	0.00	193.62	0.00	0.00	193.62	0.00	193.62	0.00
木更津市	660	0.00	684.93	0.00	0.00	458.47	226.46	684.93	0.00
松戸市	1,600	0.00	1,534.95	0.00	0.00	1,534.95	0.00	1,534.95	0.00
野田市	292	0.00	280.22	0.00	0.00	0.00	280.22	280.22	0.00
成田市	369	0.00	393.02	38.00	0.00	355.02	0.00	355.02	0.00
佐倉市	72	1.64	63.48	0.15	0.00	62.05	0.00	62.05	2.92
旭市	154	0.00	136.65	0.00	0.00	136.65	0.00	136.65	0.00
習志野市	468	0.00	408.58	0.00	0.00	0.00	408.58	408.58	0.00
柏市	923	0.00	1,085.97	0.00	0.00	1,085.97	0.00	1,085.97	0.00
勝浦市	56	0.00	45.12	0.00	0.00	0.00	45.12	45.12	0.00
市原市	629	0.00	614.06	0.00	0.00	117.55	496.51	614.06	0.00
流山市	357	0.00	631.84	239.16	0.00	0.00	392.68	392.68	0.00
八千代市	564	0.00	614.78	0.00	0.00	0.00	614.78	614.78	0.00
我孫子市	361	8.58	375.10	0.00	0.00	0.00	378.03	378.03	5.65
鴨川市	115	0.00	125.38	0.00	0.00	42.77	82.61	125.38	0.00
君津市	240	0.00	301.46	0.00	0.00	214.67	86.79	301.46	0.00
富津市	126	0.00	166.87	0.00	0.00	166.87	0.00	166.87	0.00
浦安市	566	0.00	581.88	0.00	0.00	0.00	581.88	581.88	0.00
四街道市	304	0.00	312.81	0.00	0.00	0.00	312.81	312.81	0.00
袖ケ浦市	158	0.00	163.13	0.00	0.00	103.76	59.37	163.13	0.00
八街市	214	0.00	242.26	0.00	0.00	0.00	242.26	242.26	0.00
富里市	132	0.00	138.62	0.00	0.00	0.00	138.62	138.62	0.00
南房総市	99	0.00	88.69	0.00	0.00	88.69	0.00	88.69	0.00
いすみ市	83	0.00	77.64	0.00	0.00	0.00	77.64	77.64	0.00
酒々井町	7	0.00	4.09	0.00	0.00	4.09	0.00	4.09	0.00
栄町	38	0.00	55.00	0.00	0.00	41.95	13.05	55.00	0.00
神崎町	15	5.77	16.22	0.60	0.00	15.18	0.00	15.18	6.21
大多喜町	33	2.33	34.10	0.00	0.00	0.00	34.10	34.10	2.33
御宿町	17	2.95	21.45	0.00	0.00	0.00	16.75	16.75	7.65
鋸南地区環境衛生組合	99	0.00	103.19	0.00	0.00	103.19	0.00	103.19	0.00
東金市外三市町清掃組合	416	0.00	498.29	0.00	0.00	0.00	498.29	498.29	0.00
山武郡市環境衛生組合	70	0.00	78.29	0.24	0.00	78.05	0.00	78.05	0.00
柏・白井・鎌ケ谷環境衛生組合	464	0.00	491.33	0.00	0.00	491.33	0.00	491.33	0.00
香取広域市町村圏事務組合	233	0.00	274.65	0.00	0.00	159.66	114.99	274.65	0.00
匝瑳市ほか二町環境衛生組合	128	1.43	112.12	0.00	0.00	113.55	0.00	113.55	0.00
長生郡市広域市町村圏組合	306	0.00	389.72	67.21	0.00	0.00	322.51	322.51	0.00
印西地区環境整備事業組合	432	0.00	514.96	0.00	0.00	514.96	0.00	514.96	0.00
ペットボトル合計	16,899	24.70	18,823.87	1,002.04	0.00	12,345.23	5,483.83	17,829.06	24.76

＊四捨五入等の関係で合計値が合わない場合がある。

（１）特定分別基準適合物　　⑤飲料用以外の紙製容器包装

（単位：ｔ）

市町村名 組 合 名	収 集 計画量	前 年 保管残量	累 積 収集量	残渣等	再商品化処理量				保管残量
					法第15条	指定法人 処 理 量	市町村独自 処 理 量	合 計	
銚子市	78	0.00	61.76	0.00	0.00	0.00	61.76	61.76	0.00
木更津市	55	0.00	112.36	0.00	0.00	0.00	112.36	112.36	0.00
松戸市	350	0.00	0.00	0.00	0.00	0.00	0.00	0.00	0.00
佐倉市	447	111.88	410.05	0.15	0.00	386.04	0.00	386.04	135.74
柏市	1,086	0.00	0.00	0.00	0.00	0.00	0.00	0.00	0.00
勝浦市	0	0.00	1.95	0.00	0.00	0.00	1.95	1.95	0.00
鴨川市	35	0.00	6.43	0.00	0.00	0.00	6.43	6.43	0.00
富津市	6	0.00	0.00	0.00	0.00	0.00	0.00	0.00	0.00
浦安市	5	0.00	2.36	0.00	0.00	0.00	2.36	2.36	0.00
四街道市	314	0.00	0.00	0.00	0.00	0.00	0.00	0.00	0.00
富里市	0	0.00	7.11	0.00	0.00	0.00	7.11	7.11	0.00
いすみ市	1	0.00	0.00	0.00	0.00	0.00	0.00	0.00	0.00
栄町	0	0.00	7.27	0.00	0.00	0.00	7.27	7.27	0.00
匝瑳市ほか二町環境衛生組合	2	0.00	1.08	0.00	0.00	1.08	0.00	1.08	0.00
長生郡市広域市町村圏組合	2	0.00	1.57	0.00	0.00	0.00	1.57	1.57	0.00
飲料用以外の紙製容器包装合計	2,381	111.88	611.94	0.15	0.00	387.12	200.81	587.93	135.74

＊四捨五入等の関係で合計値が合わない場合がある。

（１）特定分別基準適合物　　⑥ペットボトル以外のプラスチック製容器包装（白色トレイ含む）

（単位：ｔ）

市町村名 組 合 名	収 集 計画量	前 年 保管残量	累 積 収集量	残渣等	再商品化処理量				保管残量
					法第15条	指定法人 処 理 量	市町村独自 処 理 量	合 計	
千葉市	69	0.00	0.00	0.00	0.00	0.00	0.00	0.00	0.00
銚子市	317	1.00	348.69	114.97	0.00	234.72	0.00	234.72	0.00
市川市	3,937	0.00	3,943.50	0.00	0.00	3,943.50	0.00	3,943.50	0.00
館山市	252	0.00	261.74	0.00	0.00	261.74	0.00	261.74	0.00
木更津市	618	0.00	657.74	0.00	0.00	650.98	6.76	657.74	0.00
松戸市	5,510	0.00	5,698.35	1,103.11	0.00	4,595.24	0.00	4,595.24	0.00
野田市	1,651	0.00	1,568.05	0.00	0.00	1,536.71	31.34	1,568.05	0.00
成田市	437	0.00	618.76	90.62	0.00	528.14	0.00	528.14	0.00
佐倉市	1,017	266.15	1,101.89	182.28	0.00	788.55	0.00	788.55	397.21
旭市	447	0.00	144.80	0.00	0.00	0.00	144.80	144.80	0.00
習志野市	0.2	0.00	0.09	0.00	0.00	0.07	0.00	0.07	0.00
柏市	4,131	0.00	4,653.41	0.00	0.00	4,653.41	0.00	4,653.41	0.00
勝浦市	173	0.00	135.66	0.00	0.00	135.66	0.00	135.66	0.00
流山市	799	0.00	3,747.64	2,367.36	0.00	1,316.84	63.44	1,380.28	0.00
八千代市	1	0.00	0.11	0.00	0.00	0.11	0.00	0.11	0.00
我孫子市	1,430	18.72	1,513.15	131.06	0.00	1,385.99	0.00	1,385.99	14.82
鴨川市	11	0.00	5.98	0.00	0.00	0.00	5.98	5.98	0.00
君津市	418	0.00	429.08	0.00	0.00	424.44	4.64	429.08	0.00
富津市	170	0.00	174.75	0.00	0.00	174.75	0.00	174.75	0.00
浦安市	0.3	0.00	0.15	0.00	0.00	0.00	0.15	0.15	0.00
四街道市	893	0.00	1,634.50	754.77	0.00	879.73	0.00	879.73	0.00
八街市	404	43.56	418.69	45.16	0.00	372.16	0.00	372.16	44.93
南房総市	353	0.00	362.75	0.00	0.00	0.00	362.75	362.75	0.00
栄町	134	0.00	120.07	40.49	0.00	79.22	0.36	79.58	0.00
神崎町	22	0.00	0.00	0.00	0.00	0.00	0.00	0.00	0.00
大多喜町	16	6.96	16.00	0.00	0.00	19.81	0.00	19.81	3.15
御宿町	27	0.00	118.92	89.85	0.00	0.00	29.07	29.07	0.00
山武郡市環境衛生組合	1	0.00	1.05	0.00	0.00	0.00	1.05	1.05	0.00
柏・白井・鎌ケ谷環境衛生組合	1,675	0.00	1,285.61	0.00	0.00	1,285.61	0.00	1,285.61	0.00
香取広域市町村圏事務組合	174	0.00	354.45	20.99	0.00	333.46	0.00	333.46	0.00
匝瑳市ほか二町環境衛生組合	79	2.30	81.93	0.00	0.00	84.23	0.00	84.23	0.00
印西地区環境整備事業組合	1,354	0.00	1,598.36	136.31	0.00	1,462.05	0.00	1,462.05	0.00
ペットボトル以外のプラスチック製容器包装（白色トレイ含む）合計	26,520	338.69	30,995.87	5,076.97	0.00	25,147.12	650.34	25,797.46	460.11

＊四捨五入等の関係で合計値が合わない場合がある。

（１）特定分別基準適合物　　⑦白色トレイ

（単位：ｔ）

市町村名 組 合 名	収　集 計画量	前　年 保管残量	累　積 収集量	残渣等	再商品化処理量				保管残量
					法第15条	指定法人 処 理 量	市町村独自 処 理 量	合 計	
千葉市	69	0.00	0.00	0.00	0.00	0.00	0.00	0.00	0.00
銚子市	1	0.00	0.13	0.00	0.00	0.13	0.00	0.13	0.00
習志野市	0.2	0.00	0.09	0.00	0.00	0.07	0.00	0.07	0.02
八千代市	1	0.00	0.11	0.00	0.00	0.11	0.00	0.11	0.00
鴨川市	11	0.00	5.98	0.00	0.00	0.00	5.98	5.98	0.00
浦安市	0.3	0.00	0.15	0.00	0.00	0.00	0.15	0.15	0.00
南房総市	9	0.00	0.00	0.00	0.00	0.00	0.00	0.00	0.00
栄町	0.2	0.00	0.36	0.00	0.00	0.00	0.36	0.36	0.00
山武郡市環境衛生組合	1	0.00	1.05	0.00	0.00	0.00	1.05	1.05	0.00
白色トレイ合計	93	0.00	7.87	0.00	0.00	0.31	7.54	7.85	0.02

＊四捨五入等の関係で合計値が合わない場合がある。

（２）第２条第６項指定物　　①鋼製容器包装

（単位：ｔ）

市町村/組合名	収　集 計画量	前　年 保管残量	累積収集量	累積再商品化 処理量	保管残量
千葉市	926	0.00	967.90	967.90	0.00
銚子市	58	0.00	79.57	79.57	0.00
市川市	415	0.00	319.56	319.56	0.00
船橋市	818	0.00	904.12	904.12	0.00
館山市	235	0.00	275.81	275.81	0.00
木更津市	206	0.00	231.06	231.06	0.00
松戸市	640	0.00	781.79	781.79	0.00
野田市	199	0.00	195.74	195.74	0.00
成田市	162	0.00	201.50	201.50	0.00
佐倉市	273	0.00	325.45	325.45	0.00
旭市	146	0.00	133.02	133.02	0.00
習志野市	178	0.00	180.56	180.56	0.00
柏市	445	0.00	472.13	472.13	0.00
勝浦市	35	0.00	27.79	27.79	0.00
市原市	357	0.00	416.67	416.67	0.00
流山市	0	0.00	0.00	0.00	0.00
八千代市	234	0.00	259.39	259.39	0.00
我孫子市	166	0.00	0.00	0.00	0.00
鴨川市	16	0.00	16.85	16.85	0.00
君津市	89	0.00	78.79	78.79	0.00
富津市	82	0.00	75.85	75.85	0.00
浦安市	142	0.00	120.72	120.72	0.00
四街道市	101	6.85	96.39	101.05	2.19
袖ケ浦市	105	0.00	107.15	107.15	0.00
八街市	84	0.00	136.35	136.35	0.00
富里市	118	0.00	98.02	98.02	0.00
南房総市	22	0.00	22.91	22.91	0.00
いすみ市	138	0.00	143.21	143.21	0.00
酒々井町	34	0.00	0.00	0.00	0.00
栄町	84	0.00	21.27	21.27	0.00
神崎町	14	0.00	13.25	13.25	0.00
大多喜町	26	0.00	25.40	24.23	1.17
御宿町	32	0.00	22.24	22.24	0.00
鋸南地区環境衛生組合	54	0.00	53.89	53.89	0.00
東金市外三市町清掃組合	254	0.00	303.50	303.50	0.00
山武郡市環境衛生組合	61	0.00	53.07	53.07	0.00
柏・白井・鎌ケ谷環境衛生組合	255	0.00	259.68	259.68	0.00
香取広域市町村圏事務組合	220	0.00	238.34	238.34	0.00
匝瑳市ほか二町環境衛生組合	188	2.18	133.18	135.36	0.00
長生郡市広域市町村圏組合	211	0.00	183.93	183.93	0.00
印西地区環境整備事業組合	187	0.00	248.82	212.14	0.00
鋼製容器包装合計	8,010	9.03	8,224.87	8,193.86	3.36

＊四捨五入等の関係で合計値が合わない場合がある。

（２）第２条第６項指定物　　②アルミ製容器包装

（単位：ｔ）

市町村/組合名	収　集 計画量	前　年 保管残量	累積収集量	累積再商品化 処理量	保管残量
千葉市	1,633	0.00	1,774.80	1,774.80	0.00
銚子市	56	0.00	68.22	68.22	0.00
市川市	868	0.00	759.79	759.79	0.00
船橋市	1,118	0.00	1,259.70	1,259.70	0.00
館山市	101	0.00	114.81	114.81	0.00
木更津市	247	0.00	274.77	274.77	0.00
松戸市	960	0.00	1,058.41	1,058.41	0.00
野田市	95	0.00	92.96	92.96	0.00
成田市	206	0.00	238.17	238.17	0.00
佐倉市	200	0.00	203.65	203.65	0.00
旭市	94	0.00	95.74	95.74	0.00
習志野市	232	0.00	255.65	255.65	0.00
柏市	496	0.00	634.61	634.61	0.00
勝浦市	30	0.00	31.58	31.58	0.00
市原市	483	0.00	464.87	464.87	0.00
流山市	0	0.00	0.00	0.00	0.00
八千代市	318	0.00	354.87	354.87	0.00
我孫子市	205	0.00	0.00	0.00	0.00
鴨川市	64	0.00	67.46	67.46	0.00
君津市	91	0.00	111.16	111.16	0.00
富津市	82	0.00	100.55	100.55	0.00
浦安市	288	0.00	284.00	284.00	0.00
四街道市	152	2.87	168.50	167.97	3.40
袖ケ浦市	122	0.00	141.37	141.37	0.00
八街市	99	0.00	130.05	130.05	0.00
富里市	83	0.00	94.07	94.07	0.00
南房総市	86	0.00	91.59	91.59	0.00
いすみ市	21	0.00	29.45	29.45	0.00
酒々井町	25	0.00	0.00	0.00	0.00
栄町	17	0.00	24.66	24.66	0.00
神崎町	10	0.00	10.21	10.21	0.00
大多喜町	14	0.40	19.50	18.60	1.30
御宿町	14	0.00	10.95	10.95	0.00
鋸南地区環境衛生組合	41	0.00	43.62	43.62	0.00
東金市外三市町清掃組合	151	0.00	132.64	132.64	0.00
山武郡市環境衛生組合	46	0.00	49.32	49.32	0.00
柏・白井・鎌ケ谷環境衛生組合	251	0.00	303.33	303.33	0.00
香取広域市町村圏事務組合	143	0.00	193.06	193.06	0.00
匝瑳市ほか二町環境衛生組合	104	0.61	91.46	92.07	0.00
長生郡市広域市町村圏組合	91	0.00	148.13	148.13	0.00
印西地区環境整備事業組合	222	0.00	317.24	271.34	0.00
アルミ製容器包装合計	9,560	3.88	10,244.92	10,198.20	4.70

＊四捨五入等の関係で合計値が合わない場合がある。

（２）第２条第６項指定物　　③飲料用紙製容器包装

（単位：ｔ）

市町村/組合名	収　集 計画量	前　年 保管残量	累積収集量	累積再商品化 処理量	保管残量
千葉市	142	0.00	71.57	71.57	0.00
銚子市	1	0.00	0.00	0.00	0.00
市川市	86	0.00	88.54	88.54	0.00
船橋市	54	0.00	57.89	57.89	0.00
館山市	10	0.00	10.11	10.11	0.00
木更津市	14	0.00	18.18	18.18	0.00
松戸市	3	0.00	0.16	0.16	0.00
野田市	13	0.00	13.50	13.50	0.00
佐倉市	1	0.00	0.75	0.75	0.00
旭市	3	0.00	3.00	3.00	0.00
習志野市	16	0.00	19.23	19.23	0.00
柏市	77	0.00	91.29	91.29	0.00
勝浦市	2	0.00	1.95	1.95	0.00
市原市	29	0.00	16.98	16.98	0.00
流山市	0	0.00	0.00	0.00	0.00
八千代市	10	0.00	9.62	9.62	0.00
我孫子市	22	0.00	22.01	22.01	0.00
鴨川市	2	0.00	1.79	1.79	0.00
君津市	19	0.00	19.59	19.59	0.00
富津市	6	0.00	4.98	4.98	0.00
浦安市	11	0.00	1.81	1.81	0.00
四街道市	13	0.00	0.00	0.00	0.00
袖ケ浦市	7	0.00	7.04	7.04	0.00
八街市	1	0.00	1.21	1.21	0.00
富里市	3	0.00	2.15	2.15	0.00
いすみ市	1	0.00	0.75	0.75	0.00
酒々井町	1	0.00	0.02	0.02	0.00
栄町	1	0.00	0.19	0.19	0.00
神崎町	1	0.00	0.00	0.00	0.00
大多喜町	1	0.00	0.73	0.73	0.00
御宿町	1	0.00	0.56	0.56	0.00
鋸南地区環境衛生組合	3	0.00	2.45	2.45	0.00
山武郡市環境衛生組合	1	0.00	0.00	0.00	0.00
柏・白井・鎌ケ谷環境衛生組合	4	0.00	7.18	7.18	0.00
香取広域市町村圏事務組合	0	0.00	0.00	0.00	0.00
匝瑳市ほか二町環境衛生組合	2	0.00	0.00	0.00	0.00
長生郡市広域市町村圏組合	16	0.00	16.49	16.49	0.00
印西地区環境整備事業組合	16	0.00	19.25	19.25	0.00
飲料用紙製容器包装合計	593	0.00	510.97	510.97	0.00

＊四捨五入等の関係で合計値が合わない場合がある。

（２）第２条第６項指定物　　④段ボール

（単位：ｔ）

市町村/組合名	収　集 計画量	前　年 保管残量	累積収集量	累積再商品化 処理量	保管残量
千葉市	5,933	0.00	9,599.69	9,599.69	0.00
銚子市	355	0.00	430.07	430.07	0.00
市川市	4,624	0.00	4,914.13	4,914.13	0.00
船橋市	5,951	0.00	6,983.33	6,983.33	0.00
館山市	440	0.00	484.24	484.24	0.00
木更津市	481	0.00	844.93	844.93	0.00
松戸市	4,900	0.00	5,146.72	5,146.72	0.00
野田市	649	0.00	687.36	687.36	0.00
成田市	853	0.00	938.53	938.53	0.00
佐倉市	941	0.00	979.33	979.33	0.00
旭市	346	0.00	416.82	416.82	0.00
習志野市	1,089	0.00	1,376.55	1,376.55	0.00
柏市	2,854	0.00	3,819.28	3,819.28	0.00
勝浦市	225	0.00	230.39	230.39	0.00
市原市	2,188	0.00	1,862.59	1,862.59	0.00
流山市	0	0.00	58.68	58.68	0.00
八千代市	1,373	0.00	1,702.39	1,702.39	0.00
我孫子市	1,153	0.40	1,427.76	1,427.82	0.20
鴨川市	166	0.00	192.48	192.48	0.00
君津市	384	0.00	478.85	478.85	0.00
富津市	143	0.00	241.56	241.56	0.00
浦安市	1,927	0.00	1,286.08	1,286.08	0.00
四街道市	695	0.00	829.83	755.18	0.00
袖ケ浦市	455	0.00	843.84	843.84	0.00
八街市	399	0.00	425.94	425.94	0.00
富里市	287	0.00	212.39	212.39	0.00
南房総市	112	0.00	168.20	168.20	0.00
いすみ市	210	0.00	230.41	229.41	0.00
酒々井町	93	0.00	91.53	91.53	0.00
栄町	218	0.00	19.25	19.25	0.00
神崎町	23	0.00	20.78	20.78	0.00
大多喜町	64	0.00	77.69	77.69	0.00
御宿町	78	0.00	89.96	89.96	0.00
鋸南地区環境衛生組合	234	0.00	263.77	263.77	0.00
東金市外三市町清掃組合	329	0.00	457.85	457.85	0.00
山武郡市環境衛生組合	49	0.00	69.53	69.53	0.00
柏・白井・鎌ケ谷環境衛生組合	1,356	0.00	1,610.67	1,610.67	0.00
香取広域市町村圏事務組合	496	0.00	512.52	512.52	0.00
匝瑳市ほか二町環境衛生組合	123	0.00	121.15	121.15	0.00
長生郡市広域市町村圏組合	754	0.00	912.56	912.56	0.00
印西地区環境整備事業組合	1,026	0.00	1,416.08	1,416.08	0.00
段ボール合計	43,976	0.40	52,475.71	52,400.12	0.20

＊四捨五入等の関係で合計値が合わない場合がある。

Ⅳ　一般廃棄物処理施設一覧

1．ごみ焼却施設

2．し尿処理施設

3．粗大ごみ処理施設

4．資源化等を行う施設

5．埋立処分地

6．コミュニティ・プラント

（地域し尿処理施設）

7．家庭雑排水共同処理施設

(注)

1．処理量に関連するデータは、令和２年度実績である。

2．施設の処理能力、構造等のデータは、令和２年度末日現在のものである。

1. ごみ焼却施設

（1）稼働施設

整理番号	稼働施設数※1	市町村・一部事務組合名	届出施設数※2	施設名称	所在地	電話番号	処理能力[t/日]	炉の数※3	炉型式	処理方式	処理対象廃棄物								産廃搬入の有無(一廃割合)	稼働開始年月[西暦]	運転管理体制	前処理設備の有無	処理実績[t/年]	余熱利用状況							
											可燃ごみ	不燃ごみ	資源ごみ	直搬ごみ	粗大ごみ	破砕ごみ	し尿処理汚泥	その他						温水		蒸気		発電			
																								場内利用	場外利用	場内利用	場外利用	場内利用	売却	発電能力[kW]	発電効率[%]	発電量実績[MWh/年]
	36	総数	43				7,463																1,464,381							66,140		411,965
	26	（市町村）	32				5,826.5																1,182,657							60,990		379,006
	10	（一部事務組合）	11				1,636.5																281,724							5,150		32,959
1	1	千葉市	1	北清掃工場	千葉市花見川区三角町727-1	043-258-5300	570	3	全連続燃焼式	ストーカ	○	－	－	○	○	○	－	－	無	1996/10	長期包括的委託	無	122,866	○	－	○	○	○	○	8,000	14.3	46,965
2	2	千葉市	2	新港清掃工場	千葉市美浜区新港226-1	043-242-3366	435	3	全連続燃焼式	ストーカ	○	－	－	○	○	○	－	－	無	2002/12	長期包括的委託	無	105,289	○	－	○	○	○	○	9,170	12.5	42,070
3	3	市川市	3	クリーンセンター	市川市田尻1003	047-328-2387	600	3	全連続燃焼式	ストーカ	○	○	－	○	○	○	○	－	無	1994/4	直営	無	131,456	○	○	○	－	○	○	7,300	13.5	52,422
4	4	船橋市	4	北部清掃工場	船橋市大神保町1360番地1	047-457-5341	396	3	全連続燃焼式	ストーカ	○	－	－	○	○	○	○	－	無	2017/4	委託	無	82,137	○	○	－	－	○	○	8,800	23.04	55,708
5	5	船橋市	5	南部清掃工場	船橋市潮見町38番	047-437-5300	339	3	全連続燃焼式	ストーカ	○	－	－	○	－	○	○	－	無	2020/4	委託	無	86,140	－	－	－	－	○	○	8,400	24.00	57,935
6	6	館山市	6	清掃センター	館山市出野尾538	0470-23-3033	100	2	准連続燃焼式	ストーカ	○	－	－	○	－	○	－	－	無	1984/10	直営	有	16,904	○	○	－	－	－	－	-	-	－
7	7	松戸市	7	和名ヶ谷クリーンセンター	松戸市和名ヶ谷1349-2	047-392-1118	300	3	全連続燃焼式	ストーカ	○	－	－	○	○	○	○	－	有	1995/10	一部委託	無	82,479	○	○	○	－	○	-	3,100	8.5	24,597
8	8	野田市	8	清掃工場	野田市三ツ堀356-1	04-7138-1001	145	2	准連続燃焼式	ストーカ	○	－	－	○	○	-	－	－	有	1985/3	直営	有	23,415	○	－	－	－	－	－	-	-	－
9	9	成田市	9	成田富里いずみ清掃工場	成田市小泉344-1	0476-36-1689	212	2	全連続燃焼式	シャフト式ガス化溶融	○	－	－	○	○	○	○	○	無	2012/10	委託	有	52,501	－	－	－	－	○	○	3,000	14.4	18,388
10	10	習志野市	10	芝園清掃工場	習志野市芝園3-2-1	047-451-1793	219	3	全連続燃焼式	シャフト式ガス化溶融	○	－	－	○	－	○	－	○	有	2002/11	委託	無	52,918	－	－	－	－	○	○	2,470	10.0	18,599
11	11	柏市	11	清掃工場	柏市船戸山高野538	04-7131-7900	300	3	全連続燃焼式	流動床	○	－	－	○	-	○	○	-	無	1991/4	委託	有	66,805	○	○	○	－	○	○	1,300	5.0	9,958
12	12	柏市	12	第二清掃工場	柏市南増尾56-2	04-7170-7080	250	2	全連続燃焼式	ストーカ	○	－	－	-	-	－	○	-	無	2005/4	委託	無	35,762	○	○	○	－	○	○	2,500	15.0	10,056
13	13	勝浦市	13	クリーンセンター	勝浦市串浜1936-18	0470-73-2370	35	1	准連続燃焼式	流動床	○	－	－	○	○	－	－	－	無	1985/4	直営	無	5,201	○	－	－	－	－	－	-	-	－
14	14	市原市	14	福増クリーンセンター第一工場	市原市福増124-2	0436-36-1185	300	3	全連続燃焼式	ストーカ	○	－	－	○	－	○	－	－	無	1984/6	委託	無	35,500	○	－	○	○	○	○	0	0.0	0
15	15	市原市	15	福増クリーンセンター第二工場	市原市福増124-2	0436-36-1185	220	2	全連続燃焼式	流動床	○	－	－	○	－	○	－	－	無	1994/10	委託	無	46,833	○	－	○	○	○	○	2,500	13.12	16,210
16	16	流山市	16	クリーンセンターごみ焼却施設	流山市下花輪191	04-7157-7411	207	3	全連続燃焼式	流動床	○	－	－	－	－	○	○	－	無	2004/4	一部委託	有	46,429	○	○	○	－	○	○	3,000	15.0	15,497
17	17	八千代市	17	清掃センター1･2号炉	八千代市上高野1384-7	047-483-4521	120	2	全連続燃焼式	流動床	○	－	－	－	－	－	－	－	無	1989/4	委託	有	26,749	○	○	－	－	－	－	-	-	－
18	18	八千代市	18	清掃センター3号炉	八千代市上高野1384-7	047-483-4521	100	1	全連続燃焼式	ストーカ	○	－	－	－	○	○	○	－	無	2001/4	委託	無	22,182	○	○	－	－	－	－	-	-	－
19	19	我孫子市	19	クリーンセンター（1号炉）	我孫子市中峠2264	04-7187-0015	90	1	全連続燃焼式	ストーカ	○	－	－	○	－	○	○	－	無	1973/4	委託	無	16,458	○	－	－	－	－	－	-	-	－
20	20	我孫子市	20	クリーンセンター（2号炉）	我孫子市中峠2264	04-7187-0015	105	1	全連続燃焼式	ストーカ	○	－	－	○	－	○	○	－	無	1992/8	委託	無	13,064	○	－	－	－	－	－	-	-	－
21	21	鴨川市	21	鴨川清掃センター	鴨川市北小町2118	04-7093-5300	95	2	准連続燃焼式	流動床	○	－	－	－	－	○	－	－	無	1986/4	直営	無	10,790	－	－	－	－	－	－	-	-	－
22	22	浦安市	22	クリーンセンター（ごみ処理施設）	浦安市千鳥15-2	047-381-5300	270	3	全連続燃焼式	流動床	○	－	－	○	○	○	○	－	有	1995/4	委託	有	43,008	○	－	○	○	○	○	1,450	6.6	10,601
23	23	四街道市	23	クリーンセンター	四街道市山梨2002	043-432-8527	165	2	全連続燃焼式	流動床	○	-	－	○	○	○	－	-	無	1992/4	委託	有	23,529	○	○	－	－	－	－	-	-	－
24	24	八街市	24	クリーンセンター	八街市用草500	043-443-6937	125	2	全連続燃焼式	ストーカ	○	-	－	○	○	○	－	－	無	2002/12	委託	無	19,238	○	－	○	－	－	－	－	-	－
25	25	いすみ市	25	いすみクリーンセンター	いすみ市小又井170	0470-86-3721	96	2	機械化バッチ式	ストーカ	○	－	－	－	－	○	－	－	無	1994/1	直営	有	8,530	○	－	－	－	－	－	－	-	－
26	26	御宿町	26	清掃センター	夷隅郡御宿町久保1041	0470-68-4613	32.5	1	准連続燃焼式	ストーカ	○	－	－	○	○	-	－	－	無	1984/12	委託	無	6,473	-	－	－	－	－	－	－	-	－
27	27	長生郡市広域市町村圏組合	27	環境衛生センターごみ処理場3号炉	長生郡長生村薮塚1115-1	0475-20-1400	81	1	全連続燃焼式	ストーカ	○	－	－	○	－	○	○	－	無	1996/3	委託	有	19,383	○	○	○	－	－	－	－	-	－
28	-	長生郡市広域市町村圏組合	-	環境衛生センターごみ処理場1,2号炉	長生郡長生村薮塚1115-1	0475-20-1400	144	2	全連続燃焼式	ストーカ	○	－	－	○	－	○	○	－	無	1999/3	委託	有	32,996	○	○	○	－	○	○	1,800	14.74	11,247
29	28	鋸南地区環境衛生組合	28	大谷クリーンセンター	南房総市検儀谷260	0470-57-2646	80	2	准連続燃焼式	ストーカ	○	－	－	○	－	○	－	－	無	1983/4	直営	無	6,821	－	－	－	－	－	－	－	-	－
30	29	柏･白井･鎌ヶ谷環境衛生組合	29	クリーンセンターしらさぎ	柏市藤ヶ谷1582	04-7160-8953	256.5	3	全連続燃焼式	流動床	○	－	－	○	○	○	－	－	有	2000/4	一部委託	有	43,144	○	○	－	－	－	－	－	-	－
31	30	佐倉市、酒々井町清掃組合	30	酒々井リサイクル文化センター　焼却処理施設（A及びB系焼却炉）	印旛郡酒々井町墨1506	043-496-7511	120	1	全連続燃焼式	流動床	○	－	－	○	－	○	－	－	無	1987/4	委託	有	11,499	○	○	○	○	○	○	-	-	3,602
32	31	佐倉市、酒々井町清掃組合	31	酒々井リサイクル文化センター　焼却処理施設（C系焼却炉）	印旛郡酒々井町墨1506	043-496-7511	100	1	全連続燃焼式	流動床	○	－	－	○	－	○	－	－	無	1990/4	委託	有	19,579	○	○	○	○	○	○	-	-	6,134
33	32	佐倉市、酒々井町清掃組合	32	酒々井リサイクル文化センター　焼却処理施設（D系焼却炉）	印旛郡酒々井町墨1506	043-496-7511	100	1	全連続燃焼式	流動床	○	－	－	○	－	○	－	－	無	2005/4	委託	有	20,719	○	○	○	○	○	○	2,500	15.8	6,490
34	33	山武郡市環境衛生組合	33	ごみ処理施設（焼却施設）	山武市松尾町金尾1149-1	0479-86-3516	110	2	全連続燃焼式	流動床	○	－	－	-	－	-	－	－	無	1996/4	委託	無	13,658	○	－	－	－	－	－	－	-	－
35	34	東金市外三市町清掃組合	34	東金市外三市町環境クリーンセンター	東金市三ヶ尻340	0475-55-9131	210	3	全連続燃焼式	ストーカ	○	－	－	○	-	○	－	－	無	1998/4	委託	無	42,349	-	－	－	－	－	－	－	-	－
36	35	印西地区環境整備事業組合	35	印西クリーンセンター1, 2号炉	印西市大塚1-1-1	0476-46-2732	200	2	全連続燃焼式	ストーカ	○	－	－	－	－	○	－	－	無	1986/4	委託	無	48,474	○	－	○	○	○	－	850	4.5	5,486
37	-	印西地区環境整備事業組合	－	印西クリーンセンター3号炉	印西市大塚1-1-1	0476-46-2732	100	1	全連続燃焼式	ストーカ	○	－	－	－	－	○	－	－	無	1999/4	委託	無										
38	36	香取広域市町村圏事務組合	36	伊地山クリーンセンター	香取市伊地山665-2	0478-59-2148	135	3	准連続燃焼式	ストーカ	○	－	-	○	○	○	○	－	無	1996/4	直営	有	23,102	○	－	－	－	－	－	-	-	-

(令和2年度末現在)

その他	資源化量実績[t/年] 合計	焼却前磁選物等	焼却後磁選物等	溶融ｽﾗｸﾞの製造・利用※4	焼却残渣のｴｺｾﾒﾝﾄ原料化	その他	燃え殻の処理設備	集じん灰の処理設備	排ｶﾞｽの処理方法 除じん設備 湿式除じん	サイクロン	電気集塵機	バグフィルタ	その他	湿式洗浄	活性炭吸着	助燃装置	触媒反応装置	白煙防止装置	その他の処理	排水処理設備 ごみピット排水	水噴射排水	洗煙排水	灰出し排水	その他	処理水の放流先	工事施工者	施設整備事業費[千円]	備考	整理番号
—	—						—	キレート添加,セメント固化	—	—	—	○	—	—	—	—	—	—	○	—	—	—	—	○	花見川～東京湾	三菱重工業㈱	26,866,443	—	1
—	6,167						灰溶融	灰溶融	—	—	—	○	—	○	—	—	○	—	—	—	—	○	—	○	公共下水道	川崎重工業㈱	26,178,445	H28能力変更（405t→435t/日）	2
—	1,186						薬剤処理	薬剤固化	—	—	○	—	—	—	—	○	—	○	○	○	—	—	○	—	高谷川～東京湾	川崎重工業㈱	23,118,350	—	3
—	7,254	867	250	5,333	804	0	キレート添加	キレート添加	—	—	—	○	—	—	○	—	○	—	○	○	—	—	—	○	無放流	荏原環境プラント㈱	15,168,084	処理能力については併設する破砕施設分の15t/日を含む	4
—	5,399	0	261	2,941	2,197	0	キレート添加	キレート添加	—	—	—	○	—	—	○	—	-	—	○	○	—	—	○	○	下水道放流	JFEエンジニアリング㈱	27,087,947		5
—	—						薬剤処理	薬剤処理（キレート処理）	—	—	—	○	—	—	—	○	—	—	—	○	—	—	○	—	無放流	日立造船(株)	3,000,683	—	6
—	—						薬剤処理	加熱脱塩素化	○	—	—	○	—	○	—	○	○	○	—	—	—	○	○	○	公共下水道	日立造船㈱	24,720,000	—	7
—	—						—	薬剤固化	—	—	—	○	—	—	○	○	—	—	—	—	—	—	○	—	無放流	三菱重工業㈱	4,068,062	—	8
—	3,097						直接溶融	薬剤固化	—	—	—	○	—	—	—	—	○	○	—	○	—	—	—	○	無放流	川崎技研・株木建設JV	9,655,218	H24.10.1稼働	9
—	5,692		811	4,880			直接溶融	キレート固化	—	—	—	○	—	—	○	○	○	○	—	○	—	—	—	○	無放流	日鉄エンジニアリング㈱	12,356,594	H18.5処理能力増大（201→219t/日）	10
—	190						—	薬剤固化	—	—	—	○	—	—	—	—	○	—	—	—	—	—	—	○	利根川～太平洋	㈱荏原製作所	9,516,000	—	11
—	—						—	薬剤固化	—	—	—	○	—	○	○	—	○	○	—	○	○	○	○	—	公共下水道	日立造船㈱	17,514,000	—	12
—	1,344						—	セメント固化	—	—	—	○	—	—	○	—	—	—	—	○	—	—	—	—	無放流	[当初] 大成建設・東急建設JV [改修] ㈱荏原製作	2,712,988	—	13
—	2,706						—	セメント固化	—	—	—	○	—	—	—	—	—	—	○	—	○	—	○	○	無放流	日本鋼管㈱	5,587,999	—	14
—	3,406						—	セメント固化	—	—	—	○	—	—	—	—	—	—	○	—	○	—	○	○	無放流	㈱荏原製作所	10,403,000	第一工場(No.15)とは届出別途	15
—	2,977						-	セメント固化 薬剤処理	○	—	—	○	—	○	○	—	○	—	—	—	—	○	—	—	公共下水道	㈱荏原製作所	8,841,000	—	16
—	83						-	—	—	—	—	○	—	—	—	○	—	○	—	—	—	—	—	○	無放流	[当初] 川崎重工業㈱ [改修] バブコック日立㈱	8,797,310	—	17
—	2,493						溶融固化	薬剤固化 セメント固化 熱分解	—	—	—	○	—	—	-	○	—	○	—	—	—	—	—	○	無放流	川崎重工業㈱	9,152,234	H23.3 施設工事談合に係る損害賠償成立による工事費の変更	18
—	643						—	—	—	—	○	—	—	—	○	—	—	—	—	—	—	—	—	○	利根川～太平洋	日立造船㈱	2,148,693	—	19
—	511						—	—	—	—	—	○	—	—	○	—	—	—	—	—	—	—	—	○	利根川～太平洋	日立造船㈱	627,079	1号炉(No.20)とは届出別途	20
—	624						—	—	—	—	—	○	—	—	○	—	—	—	○	—	○	—	—	—	無放流	㈱神戸製鋼所	2,778,988	H20.10処理能力増大69→95t/日	21
—	—						—	キレート 薬剤処理	—	—	—	○	—	—	—	—	○	—	○	—	—	—	—	○	公共下水道	㈱荏原製作所	18,952,000	—	22
—	66						—	薬剤処理（キレート処理）	—	—	—	○	—	—	○	○	—	○	○	○	—	—	—	—	無放流	JFEエンジニアリング㈱	3,152,100	H19.7処理能力増大110→165t/日	23
—	1,681				1,658	23	—	薬剤処理（キレート処理）	—	—	—	○	—	—	○	○	○	○	—	○	○	—	○	—	無放流	ユニチカ㈱	7,563,332	—	24
—	1,114						—	—	—	—	○	—	—	—	—	—	○	—	—	—	—	—	○	—	無放流	ユニチカ㈱	2,190,845	H17.6処理能力増大35→48t/日	25
—	—						—	—	—	—	—	○	—	—	○	—	—	—	○	○	—	—	○	—	無放流	日立造船㈱	1,612,170	H14.11 1炉停止	26
—	634					634	—	薬剤固化	—	—	—	○	—	—	—	—	—	○	○	—	—	—	—	○	鶴枝川～太平洋	日立造船㈱	4,651,385	—	27
—	1,079					1,079	—	薬剤固化	—	—	—	○	—	—	—	—	—	○	○	—	—	—	—	○	鶴枝川～太平洋	日立造船㈱	7,957,484	3号炉(No.29)に増設	28
—	—						—	薬剤固化	—	—	—	○	—	—	—	—	—	—	○	○	○	○	○	—	無放流	日本車輌製造㈱	2,514,555	—	29
—	184						—	DXNs加熱分解 セメント固化	—	—	—	○	—	—	—	○	—	—	○	○	—	—	○	—	無放流	㈱神戸製鋼所	7,326,802	H22.3.25 全連続運転に変更、H28.5.16 触媒反応塔1系炉・2系炉に設置	30
—	675						—	—	—	—	—	○	—	—	○	—	○	○	—	—	—	—	—	○	高崎川～印旛沼	㈱荏原製作所	1,167,500	A炉ｦ R1.6.11休止（処理能力 60 t/日 ）	31
—	1,149						—	—	—	—	—	○	—	—	○	—	○	○	—	—	—	—	—	○	高崎川～印旛沼	㈱荏原製作所	2,225,000	—	32
—	1,217						—	キレート固化	—	—	—	○	—	—	○	—	○	○	—	—	—	—	—	○	高崎川～印旛沼	荏原・清水・大昌JV	4,704,000	—	33
—	—						—	キレート固化	—	—	—	○	—	—	○	—	—	○	—	-	-	—	-	○	無放流	JFEエンジニアリング㈱	3,843,036	—	34
—	5,257	—	62	—	—	5,195	溶融固化	溶融固化	—	—	—	○	—	—	—	—	—	○	○	○	—	—	○	—	無放流	㈱タクマ	5,951,340	—	35
—	47						—	キレート固化	—	—	—	○	—	○	○	○	—	○	○	—	—	—	○	○	公共下水道	JFEエンジニアリング㈱	5,989,000	—	36
—	0						pH調整	キレート固化	—	—	—	○	—	○	○	○	—	○	○	—	—	—	○	○	公共下水道	JFEエンジニアリング㈱	4,872,724	1,2号炉(No.39)に増設	37
—	0						—	キレート固化	—	—	—	○	—	—	—	—	—	○	—	—	—	—	—	○	無放流	日立造船㈱	6,848,128	H19.4北総西部衛生組合から移管H29.10軽微変更届出（ばいじんの処理方法）	38

1. ごみ焼却施設

整理番号	市町村・一部事務組合名	届出施設数※2	施設名称	所在地	電話番号	処理能力[t/日]	炉の数※3	炉型式	処理方式	処理対象廃棄物									産廃搬入の有無(一廃割合)	稼働開始年月[西暦]	運転管理体制	前処理設備の有無	処理実績[t/年]	余熱利用状況								
										可燃ごみ	不燃ごみ	資源ごみ	直搬ごみ	粗大ごみ	破砕ごみ	し尿処理汚泥	その他							温水		蒸気		発電			
																								場内利用	場外利用	場内利用	場外利用	場内利用	売却	発電能力[kW]	発電効率[%]	発電量実績[MWh/年]
参考1	(株)かずさクリーンシステム	—	焼却処理施設	木更津市新港17-2,17-3	0438-30-2071	200	2	全連続燃焼式	シャフト式ガス化溶融	○	○	—	—	—	—	○	○	有【条例産廃】	2002/4	委託	無	113,182	—	—	○	—	○	○	3,000	8.5	41,917
参考2	(株)かずさクリーンシステム	—	焼却処理施設(2期)	木更津市新港17-2,17-3	0438-30-2071	250	2	全連続燃焼式	シャフト式ガス化溶融	○	○	—	—	—	—	○	○	有【条例産廃】	2006/4	委託	無	-	—	—	○	—	○	○	5,000	-	

（2）休止施設

整理番号	市町村・一部事務組合名	届出施設数※2	施設名称	所在地	電話番号	処理能力[t/日]	炉の数※3	炉型式	処理方式	処理対象廃棄物									産廃搬入の有無(一廃割合)	稼働開始年月[西暦]	運転管理体制	前処理設備の有無	処理実績[t/年]	余熱利用状況								
										可燃ごみ	不燃ごみ	資源ごみ	直搬ごみ	粗大ごみ	破砕ごみ	し尿処理汚泥	その他							温水		蒸気		発電			
																								場内利用	場外利用	場内利用	場外利用	場内利用	売却	発電能力[kW]	発電効率[%]	発電量実績[MWh/年]
1	木更津市	1	クリーンセンター	木更津市潮浜3-1	0438-36-1133	(140)	(2)	全連続燃焼式	流動床	○	○	○	○	○	○	—	—	—	1988/4	—	—	—	—	—	—	—	—	—	—	—	—	—
2	野田市	2	関宿クリーンセンター	野田市古布内1940-1	04-7138-1001	(40)	(2)	准連続燃焼式	流動床	○	—	—	○	—	○	—	—	無	1991/7	委託	有	-	—	—	—	—	—	—	—	—	—	—
3	鎌ケ谷市	3	クリーンセンター	鎌ケ谷市初富803-14	047-445-1141	(70)	(2)	准連続燃焼式	流動床	○	○	○	○	○	—	—	—	無	1986/4	—	無	—	—	—	—	—	—	—	—	—	—	—
4	君津市	4	清掃工場	君津市三直1552-35	0439-52-5353	(180)	(2)	全連続燃焼式	流動床	○	—	—	○	○	—	○	—	無	1992/4	—	有	—	—	—	—	—	—	—	—	—	—	—
5	袖ケ浦市	5	クリーンセンターごみ処理施設	袖ケ浦市長浦580-5	0438-63-1881	(120)	(2)	全連続燃焼式	流動床	○	—	—	○	—	○	○	—	無	1989/3	—	無	—	—	—	—	—	—	—	—	—	—	—
6	船橋市	6	南部清掃工場	船橋市潮見町38	047-437-5300	(375)	(3)	全連続燃焼式	ストーカ	○	—	—	○	—	—	○	—	無	1989/9	委託	有	-	—	—	—	—	—	—	—	—	—	—
7	東金市外三市町清掃組合	7	東金市外三市町環境クリーンセンター(溶融施設)	東金市三ヶ尻340	0475-55-9131	(26)	(1)	全連続燃焼式	灰溶融	—	—	—	—	—	—	—	○	無	1998/4	委託	有	(217)	○	—	—	—	—	—	—	-	—

（廃止施設）

整理番号	市町村・一部事務組合名	届出施設数※2	施設名称	所在地	電話番号	処理能力[t/日]	炉の数※3	炉型式	処理方式	処理対象廃棄物									産廃搬入の有無(一廃割合)	稼働開始年月[西暦]	運転管理体制	前処理設備の有無	処理実績[t/年]	余熱利用状況								
										可燃ごみ	不燃ごみ	資源ごみ	直搬ごみ	粗大ごみ	破砕ごみ	し尿処理汚泥	その他							温水		蒸気		発電			
																								場内利用	場外利用	場内利用	場外利用	場内利用	売却	発電能力[kW]	発電効率[%]	発電量実績[MWh/年]
1	松戸市	—	六和クリーンセンター(旧炉)	松戸市七右衛門新田316-4	—	(75)	(2)	准連続燃焼式	ストーカ	○	—	—	—	—	—	—	—	無	1966/12	—	—	—	—	—	—	—	—	—	—	—	—	—
2	松戸市	—	六和クリーンセンター(新炉)	松戸市七右衛門新田316-4	—	(200)	(2)	全連続燃焼式	ストーカ	○	—	—	—	—	—	—	—	有	1976/10	—	—	—	—	—	—	—	—	—	—	—	—	—
3	成田市	-	いずみ清掃工場	成田市小泉344-1	0476-36-1689	(144)	(2)	全連続燃焼式	ストーカ	○	—	○	○	—	—	—	—	無	1978/4	一部委託	無	-	—	—	—	—	—	—	—	—	—	—
4	習志野市	—	芝園清掃センター	習志野市芝園5-3, 9-1	047-451-1793	(180)	(3)	准連続燃焼式	流動床	—	—	—	—	—	—	—	—	—	—	—	—	—	—	—	—	—	—	—	—	—	—	—
5	勝浦市	—	中谷ごみ焼却場	勝浦市中谷342	0470-73-2370	(30)	(2)	機械化ﾊﾞｯﾁ式	ストーカ	—	—	—	—	—	—	—	—	—	—	—	—	—	—	—	—	—	—	—	—	—	—	—
6	鴨川市	—	天津小湊清掃センター	鴨川市浜荻227-1	04-7094-2050	(20)	(1)	機械化ﾊﾞｯﾁ式	ストーカ	○	—	—	—	—	—	—	—	無	1978/4	直営	無	—	—	—	—	—	—	—	—	—	—	—
7	鴨川市	—	ごみ焼却場	鴨川市西江見497-1	04-7096-0104	(16)	(2)	機械化ﾊﾞｯﾁ式	ストーカ	○	—	—	○	—	○	—	—	無	1980/8	直営	無	—	—	—	—	—	—	—	—	—	—	—
8	富津市	—	環境センター	富津市桜井総称鬼泪8-1	0439-37-2020	(60)	(2)	機械化ﾊﾞｯﾁ式	ストーカ	○	—	—	—	—	—	—	—	—	1976/4	—	—	—	—	—	—	—	—	—	—	—	—	—
9	南房総市	—	千倉清掃センター	南房総市千倉町南朝夷789	0470-44-1263	(60)	(2)	准連続燃焼式	ストーカ	○	○	○	○	○	○	—	—	—	1983/7	—	無	—	—	—	—	—	—	—	—	—	—	—
10	山武市	—	成東塵芥処理場	山武市成東字稲荷台3788-4	—	(10)	(1)	機械化ﾊﾞｯﾁ式	ストーカ	—	—	—	—	—	—	—	—	—	1970/4	—	—	—	—	—	—	—	—	—	—	—	—	—
11	いすみ市	—	大原クリーンセンター	いすみ市新田24-5	0470-62-3942	(30)	(2)	准連続燃焼式	ストーカ	○	—	—	—	—	○	○	—	—	1980/11	—	無	—	—	—	—	—	—	—	—	—	—	—
12	いすみ市	—	旧夷隅町岬町清掃組合焼却処理施設	いすみ市小又井170	0470-86-3721	(15)	(2)	機械化ﾊﾞｯﾁ式	ストーカ	○	—	—	—	—	—	—	—	—	1977/11	—	無	—	—	—	—	—	—	—	—	—	—	—
13	大多喜町	—	環境センター	夷隅郡大多喜町弥喜用562	0470-83-0331	(15)	(2)	機械化ﾊﾞｯﾁ式	ストーカ	○	○	○	○	○	—	—	—	—	1985/4	—	無	—	—	—	—	—	—	—	—	—	—	—
14	香取広域市町村圏事務組合	—	仁良清掃工場	香取市仁良113-1	0478-78-1182	(70)	(2)	准連続燃焼式	ストーカ	○	—	○	○	—	○	○	—	無	1980/4	直営	無	—	—	—	—	—	—	—	—	—	—	—
15	千葉市	—	北谷津清掃工場	千葉市若葉区北谷津町347	043-228-3911	(300)	(2)	全連続燃焼式	ストーカ	○	—	—	○	—	○	—	—	無	1978/2	一部委託	無	—	○	○	○	—	○	—	—	—	—	—
16	富里市	—	クリーンセンター	富里市七栄654	0476-93-4529	(50)	(2)	全連続燃焼式	ストーカ	○	—	—	○	—	—	—	—	無	1978/4	委託	無	—	—	—	—	—	—	—	—	—	—	—
17	船橋市	-	北部清掃工場	船橋市大神保町1356	047-457-5341	'(435)	(3)	全連続燃焼式	流動床	○	—	—	○	—	○	○	—	無	1992/4	委託	無	—	○	○	—	—	○	○	—	—	—	—
18	松戸市	-	クリーンセンター	松戸市高柳新田37	047-384-3115	(200)	(2)	全連続燃焼式	ストーカ	○	—	—	—	—	—	—	—	無	1980/12	一部委託	無	—	—	—	○	○	—	—	—	—	—	—
19	銚子市	-	清掃センター	銚子市西小川町4839	0479-23-0075	(165)	2	全連続燃焼式	流動床	○	—	—	○	—	○	—	—	無	1986/10	一部委託	有	(23,754)	—	—	—	—	—	—	—	—	—	—
20	旭市	-	クリーンセンター	旭市ニの5938-1	0479-62-0955	(95)	2	准連続燃焼式	ストーカ	○	—	—	—	—	○	—	—	無	1992/8	直営	有	(23,628)	○	—	—	—	—	—	-	-	—
21	匝瑳市ほか二町環境衛生組合	-	松山清掃工場	匝瑳市松山107	0479-72-3036	(80)	2	准連続燃焼式	流動床	○	—	—	—	○	—	—	—	無	1984/4	一部委託	有	(11,395)	—	—	—	—	—	—	—	-	—

「○」印:該当
※1 休止中、稼働前は含まない。
※2 廃棄物の処理及び清掃に関する法律に係る設置届出があり、廃止届出の無い施設を指す。
※3 稼働中のもの(使用停止分を除く)
※4 最終処分場での埋立処分量を含まない。

(令和2年度末現在)

資源化量実績[t/年]							燃え殻の処理設備	集じん灰の処理設備	排ｶﾞｽの処理方法										排水処理設備					処理水の放流先	工事施工者	施設整備事業費[千円]	備考	整理番号
									除じん設備					湿式洗浄	活性炭吸着	助燃装置	触媒反応装置	白煙防止装置	その他の処理	ごみピット排水	水噴射排水	洗煙排水	灰出し排水	その他					
その他	合計	焼却前磁選物等	焼却後磁選物等	溶融ｽﾗｸﾞの製造・利用※4	焼却残渣のｴｺｾﾒﾝﾄ原料化	その他			湿式除じん	サイクロン	電気集塵機	バグフィルタ	その他															
—	12,973	-	2,554	10,419	-	-	直接溶融	ｷﾚｰﾄ固化	—	—	—	○	—	—	—	—	○	—	—	—	—	—	—	無放流	新日本製鐵㈱	12,043,500	第3ｾｸﾀｰ方式(木更津市・君津市・富津市・袖ケ浦市出資)	参考1
—							直接溶融	ｷﾚｰﾄ固化	—	—	—	○	—	—	—	—	○	—	—	—	—	—	—	無放流	新日本製鐵㈱	12,495,000	第3ｾｸﾀｰ方式 1期(参考1)に増設	参考2

資源化量実績[t/年]							燃え殻の処理設備	集じん灰の処理設備	排ｶﾞｽの処理方法										排水処理設備					処理水の放流先	工事施工者	施設整備事業費[千円]	備考	整理番号
									除じん設備					湿式洗浄	活性炭吸着	助燃装置	触媒反応装置	白煙防止装置	その他の処理	ごみピット排水	水噴射排水	洗煙排水	灰出し排水	その他					
その他	合計	焼却前磁選物等	焼却後磁選物等	溶融ｽﾗｸﾞの製造・利用※4	焼却残渣のｴｺｾﾒﾝﾄ原料化	その他			湿式除じん	サイクロン	電気集塵機	バグフィルタ	その他															
—	—	—	—	—	—	—	—	—	—	—	○	—	—	—	—	—	—	—	○	—	○	—	—	—	石川島播磨重工業(株)	4,288,000	H14.8 1炉停止 H18.3全炉休止	1
—	—	—	—	—	—	—	—	セメント固化	—	—	—	○	—	—	○	○	—	—	—	—	○	—	—	—	無放流	㈱神戸製鋼所	3,162,019	H26.3.31 休止	2
—	—	—	—	—	—	—	—	加湿混錬	—	—	○	—	—	—	—	—	○	—	—	○	—	—	—	—	三井造船㈱	1,364,000	H18.9休止	3
—	—	—	—	—	—	—	—	—	—	—	—	○	—	—	—	—	○	—	—	○	○	—	—	—	ユニチカ㈱	2,665,708	H14.12 1炉停止 H18.4全炉休止	4
—	—	—	—	—	—	—	—	—	—	—	—	○	—	—	—	—	—	—	—	○	—	—	—	—	川崎重工業㈱	2,600,823	H18.3休止	5
—	—	—	—	—	—	—	キレート添加	キレート添加	—	—	○	—	—	—	○	—	—	—	○	—	—	—	○	○	無放流	日本鋼管㈱	9,389,492	R2.3.31休止 (施設の解体完了後廃止予定)	6
—	5	—	—	—	—	5	—	薬剤, セメント固化	—	—	—	○	—	—	—	—	○	○	○	—	○	—	○	—	無放流	㈱タクマ	1,594,440	ごみ焼却施設(No.37)と は届出別途 R3.3.10休止	7

資源化量実績[t/年]							燃え殻の処理設備	集じん灰の処理設備	排ｶﾞｽの処理方法										排水処理設備					処理水の放流先	工事施工者	施設整備事業費[千円]	備考	整理番号
									除じん設備					湿式洗浄	活性炭吸着	助燃装置	触媒反応装置	白煙防止装置	その他の処理	ごみピット排水	水噴射排水	洗煙排水	灰出し排水	その他					
その他	合計	焼却前磁選物等	焼却後磁選物等	溶融ｽﾗｸﾞの製造・利用※4	焼却残渣のｴｺｾﾒﾝﾄ原料化	その他			湿式除じん	サイクロン	電気集塵機	バグフィルタ	その他															
—	—	—	—	—	—	—	—	—	—	—	○	—	—	—	—	—	—	—	—	○	○	—	—	—	坂川～江戸川～東京湾	バブコック日立	188,834	H14.11廃止 解体済み	1
—	—	—	—	—	—	—	—	—	—	○	○	—	—	—	—	—	—	—	—	○	○	—	—	—	坂川～江戸川～東京湾	三菱重工業㈱	2,659,083	H14.11廃止 解体済み	2
—	-	—	—	—	—	-	—	—	—	—	—	○	—	—	—	—	—	—	—	○	—	—	○	—	無放流	荏原ｲﾝﾌｪﾙｺ㈱	1,604,350	H28.3.31 廃止 解体済み	3
—	—	—	—	—	—	—	—	—	—	—	—	○	—	—	—	—	—	—	—	—	—	—	—	—	—	—	—	H14.11廃止 未解体	4
—	—	—	—	—	—	—	—	—	—	—	—	○	—	—	—	—	—	—	—	—	—	—	—	—	日本鋼管	-	H21.3廃止 未解体	5
—	—	—	—	—	—	—	キレート固化	キレート固化	—	—	—	○	—	—	○	○	—	—	—	—	—	—	—	—	三機工業㈱	259,613	H22.5.6 廃止	6
—	—	—	—	—	—	—	—	薬剤固化	○	—	—	○	—	○	○	○	—	—	—	○	—	—	○	—	東京耐熱産業㈱	879,650	H22.3.31 廃止 H22.4.1 鴨川市へ移管	7
—	—	—	—	—	—	—	—	—	—	—	○	—	—	○	—	—	—	—	—	—	○	○	—	—	三和動熱工業㈱	1,209,765	H14.3廃止 未解体	8
—	—	—	—	—	—	—	—	—	—	—	○	—	—	—	—	○	—	—	—	○	○	—	○	—	ユニチカ㈱	1,130,668	H20.1廃止 未解体	9
—	—	—	—	—	—	—	—	—	—	—	—	○	—	—	—	—	—	—	—	—	—	—	—	—	守住工業㈱	22,620	H15.4廃止 煙突解体済	10
—	—	—	—	—	—	—	—	—	○	○	○	—	—	—	—	—	—	—	—	—	—	○	○	—	守住工業㈱	405,936	H14.11廃止 未解体	11
—	—	—	—	—	—	—	—	—	○	○	—	—	—	○	—	—	—	—	—	—	—	○	—	—	東京耐熱産業㈱	198,200	H6.1廃止 未解体	12
—	—	—	—	—	—	—	—	—	—	—	—	—	—	—	—	—	—	—	—	—	—	—	—	—	三井金属エンジニアリング㈱	365,145	H14.12廃止 未解体	13
—	—	—	—	—	—	—	—	キレート固化	—	—	—	○	—	—	—	○	○	—	—	○	○	—	—	○	無放流	荏原インフィルコ㈱	2,886,790	「H21.4香取広域市町村圏事務組合へ移管」 H28.4.1廃止, 解体済み	14
—	—	—	—	—	—	—	—	キレート添加セメント固化	—	○	○	—	—	—	—	○	—	○	—	—	—	—	—	○	都川～東京湾	日立造船㈱	6,735,999	平成29年3月31日 廃止	15
—	—	—	—	—	—	—	—	—	—	—	—	○	—	—	—	○	—	—	—	—	—	—	○	—	無放流	日立造船㈱	1,191,330	H30.3.1 廃止 煙突のみ解体済み	16
—	—	—	—	—	—	—	—	—	—	—	—	○	—	—	○	—	—	—	○	○	—	—	—	○	無放流	㈱荏原製作所	14,148,900	H29.3.31休止 R1.9.30廃止	17
—	—	—	—	—	—	—	—	薬剤固化	—	—	○	—	—	○	—	—	—	○	○	—	—	○	○	—	公共下水道	日本鋼管㈱	2,930,000	R2.3.31廃止	18
—	—						—	セメント固化	—	—	—	○	—	—	○	—	○	—	—	○	—	—	—	—	無放流	(株)神戸製鋼所	1,683,000	R3.3.31廃止	19
—	(943)						—	—	—	—	○	—	—	—	○	—	—	—	—	○	—	—	○	—	無放流	㈱タクマ	2,512,170	R3.3.31廃止	20
—	(772)						—	—	○	○	○	—	—	—	—	—	—	—	—	—	—	○	—	○	無放流	川崎重工業㈱	1,508,860	R3.3.31廃止	21

２．し尿処理施設

（令和２年度末現在）

整理番号	稼働施設数※1	市町村・一部事務組合名	届出施設数※2	施設名称	所在地	電話番号	処理能力[kℓ/日]	処理対象廃棄物		稼働開始年月[西暦]	運転管理体制	汚水の処理方法																			
								し尿	浄化槽汚泥			嫌気性消化	好気性消化	希釈ばっ気	一段活性汚泥	二段活性汚泥	湿式酸化	化学処理	標準脱窒素	高負荷脱窒素	一次処理のみ	高度処理設備									
																						凝沈	砂ろ過	膜ろ過	活性炭	生物学的脱窒素	ゼオライト吸着	オゾン処理	接触酸化	その他
	30	総数	31				3,505																								
	20	（市町村）	20				2,368																								
	10	（一部事務組合）	11				1,137																								
1	1	千葉市	1	衛生センター	千葉市中央区村田町893	043-261-2256	173	○	○	1995/8	一部委託	—	—	—	—	—	—	—	○	—	—	○	○	—	○	—	—	○	—	—
2	2	銚子市	2	衛生センター	銚子市三崎町3-76	0479-23-8148	49	○	○	1991/10	委託	—	—	—	—	—	—	—	○	—	—	○	○	—	○	○	—	○	—	—
3	3	市川市	3	衛生処理場	市川市二俣新町15	047-327-0288	242	○	○	2000/4	委託	—	—	—	—	—	—	—	—	○	—	—	—	○	○	—	—	—	—	—
4	4	船橋市	4	西浦処理場	船橋市西浦1-4-1	043-435-6117	180	○	○	1999/4	委託	—	—	—	—	—	—	—	—	○	—	—	—	○	○	—	—	—	—	—
5	5	館山市	5	衛生センター	館山市出野尾534	0470-23-3566	100	○	○	1982/4	直営	—	—	—	—	—	—	—	—	○	—	○	○	—	○	—	—	—	—	—
6	6	木更津市	6	新川園衛生処理場	木更津市牛袋469-1	0438-98-4242	110	○	○	1963/4	委託	—	-	—	—	—	—	—	○	—	—	—	—	—	—	—	—	—	—	—
7	7	松戸市	7	東部クリーンセンター	松戸市高塚新田352	047-391-1141	200	○	○	1981/2	委託	—	—	—	—	○	—	—	—	—	—	○	○	—	○	○	—	○	—	—
8	8	野田市	8	第二清掃工場	野田市船形4236	04-7127-1500	164	○	○	1988/12	委託	—	—	—	—	○	—	—	—	—	—	○	○	—	○	○	—	○	—	—
9	9	成田市	9	浄化センター	成田市吉倉127-1	0476-22-0886	120	○	○	1987/11	委託	—	—	—	—	○	—	—	—	—	—	○	○	—	○	—	—	○	—	—
10	10	柏市	10	山高野浄化ｾﾝﾀｰ	柏市船戸2115	04-7131-5509	100	○	○	1983/4	委託	—	—	—	—	—	—	—	○	—	—	—	—	—	—	—	—	○	—	—
11	11	勝浦市	11	衛生処理場	勝浦市部原2141	0470-73-2370	40	○	○	1982/4	直営	—	—	—	—	—	—	—	—	○	—	○	○	—	○	—	—	—	—	—
12	12	市原市	12	臨海衛生工場(し尿)	市原市五井南海岸51	0436-21-3547	65	○	—	1989/3	委託	—	—	—	—	—	—	—	○	—	—	○	—	—	—	○	—	—	—	—
13	—	市原市	-	臨海衛生工場（浄化槽汚泥）	市原市五井南海岸51	0436-21-3547	230	—	○	1989/3	委託	—	—	—	—	—	—	—	—	—	○	—	—	—	—	—	—	—	—	—
14	13	流山市	13	森のまちエコセンター	流山市こうのす台1594	04-7154-5736	56	○	○	2010/4	一部委託	—	—	—	—	—	—	—	—	○	—	—	—	—	○	—	—	—	—	—
15	14	八千代市	14	衛生センター	八千代市大和田新田584-1	047-459-0601	40	○	○	1976/4	一部委託	—	—	—	—	—	—	—	○	—	—	○	—	—	—	—	—	—	—	—
16	15	我孫子市	15	終末処理センター	我孫子市古戸1140	04-7187-0015	160	○	○	1981/4	委託	—	—	—	—	—	—	—	—	—	—	—	—	—	—	—	—	—	—	—
17	16	鴨川市	16	衛生センター	鴨川市大里558-1	04-7092-1009	66	○	○	1982/3	直営	—	—	—	—	—	—	—	—	○	—	○	○	○	—	○	—	○	—	—
18	17	君津市	17	衛生センター	君津市戸崎2650-1	0439-35-2206	100	○	○	1973/4	委託	—	—	—	—	○	○	—	—	—	—	○	○	—	○	—	—	—	—	—
19	18	富津市	18	ｸﾘｰﾝセンター	富津市新富12-1	0439-88-1350	68	○	○	2006/4	委託	—	—	—	—	—	—	—	—	○	—	—	—	—	—	—	—	—	—	—
20	19	浦安市	19	ｸﾘｰﾝｾﾝﾀｰ(し尿処理施設)	浦安市千鳥15-2	047-381-5300	35	○	○	1997/4	委託	—	—	—	—	—	—	—	—	○	—	○	—	—	—	○	—	—	—	—
21	—	袖ケ浦市	—	袖ケ浦ｸﾘｰﾝセンターし尿中継施設	袖ケ浦市中袖4-6	0438-63-1881	(50)	○	○	1992/4	委託	—	—	—	—	—	—	—	—	—	○	—	—	—	—	—	—	—	—	—
22	20	南房総市	20	千倉衛生センター	南房総市千倉町瀬戸331	0470-44-0084	70	○	○	1984/10	直営	—	—	—	—	○	—	—	—	—	—	○	○	—	○	○	—	○	—	—
23	21	長生郡市広域市町村圏組合	21	汚泥再生処理センター	長生郡長生村薮塚1115-1	0475-20-1400	97	○	○	2018/8	委託	—	—	—	—	—	—	—	—	○	—	○	○	○	○	○	—	—	—	—
24	22	鋸南地区環境衛生組合	22	堤ヶ谷ｸﾘｰﾝセンター	安房郡鋸南町下佐久間544-1	0470-55-0329	50	○	○	1987/4	直営	—	—	—	—	—	—	—	—	○	—	○	○	—	○	○	—	—	—	—
25	23	東総衛生組合	23	旭ｸﾘｰﾝパーク	旭市ﾆの5933	0479-62-0794	61	○	○	2011/12	一部委託	—	—	—	—	—	—	—	—	○	—	—	—	—	○	—	—	—	—	—
26	24	東総衛生組合	24	光ｸﾘｰﾝパーク	山武郡横芝光町木戸8954-1	0479-62-0794	95	○	○	1996/10	一部委託	—	—	—	—	—	—	—	—	○	—	○	—	—	○	—	—	—	—	—
27	25	印旛衛生施設管理組合	25	汚泥再生処理センター	佐倉市宮本332	043-498-1538	195	○	○	2003/4	委託	—	—	—	—	—	—	—	—	○	—	—	○	—	○	—	—	—	—	—
28	26	柏･白井･鎌ケ谷環境衛生組合	26	アクアセンターあじさい	鎌ケ谷市軽井沢2102-1	047-442-3492	138	○	○	1999/3	一部委託	—	—	—	—	—	—	—	—	○	—	—	○	—	○	—	—	—	—	—
29	27	山武郡市広域行政組合	27	環境アクアプラント	東金市家徳335-1	0475-54-0511	245	○	○	1998/11	一部委託	—	—	—	—	—	—	—	—	○	—	○	○	—	○	○	—	—	—	—
30	28	夷隅環境衛生組合	28	いすみ衛生センター	いすみ市万木5	0470-86-2155	115	○	○	1994/9	直営	—	—	—	—	—	—	—	—	○	—	—	—	○	○	—	—	—	—	—
31	29	印西地区衛生組合	29	衛生センター	印旛郡栄町須賀1997-27	0476-95-0252	32	○	○	1992/7	直営	—	—	—	—	—	—	—	—	○	—	—	—	○	○	—	—	—	—	—

２．し尿処理施設

（令和２年度末現在）

汚泥等の処理方法				資源化の方法(施設内外)	施設内資源化設備					施設内焼却設備の有無	処理実績					放流先	工事施工者	施設整備事業費[千円]	備考	整理番号
施設内設備			最終処分･資源化までの概要		資源化能力[t/日]	区分	方法				処理量[kℓ/年]			資源化量[t/年]						
脱水	乾燥	焼却					堆肥化	メタン発酵	その他		し尿	浄化槽汚泥	その他※3	堆肥等固形物	ﾊﾞｲｵｶﾞｽ等					
											130,346	621,632	0	3,215	0					
											89,580	409,808	0	873	0					
											40,766	211,824	0	2,343	0					
―	―	―	―	―	―	―	―	―	―	無	4,879	21,018				下水～	㈱荏原製作所	6,114,838	H20年度より夾雑物除去後，下水道処理施設（南部浄化センター）へ圧送処理	1
○	○	○	施設内焼却設備で焼却→焼却残渣埋立処分	―	―	―	―	―	―	有	3,453	11,234				太平洋	浅野工事㈱	2,140,340	R2処理能力変更(90→49Kℓ/日)	2
○	―	○	ごみ焼却施設で焼却→ 焼却残渣埋立処分(委託)	―	―	―	―	―	―	有	3,424	66,204				二俣川～東京湾	三菱･戸田･上條JV	9,097,557	H26焼却設備休止	3
○	―	―	ごみ焼却施設で焼却または委託により資源化(堆肥化)	堆肥化	―	―	―	―	―	無	3,304	47,560				二俣川～東京湾	三菱重工㈱	5,340,446	―	4
○	―	○	焼却残渣は埋立処分 堆肥は農家へ無償配布	肥料	4	生産搬出	○	―	―	有	4,968	20,015				藤原川～東京湾	アタカ工業㈱	1,803,801	―	5
○	―	―	ごみ焼却施設で焼却(委託)	溶融ｽﾗｸﾞ	―	―	―	―	―	無	2,801	30,071				小堰川～東京湾	守住工業㈱	998,705	H23施設能力変更（80→110kℓ/日）	6
○	―	―	資源化(委託),一部ごみ焼却施設で焼却→焼却残渣埋立処分	肥料化	―	搬出	―	―	―	有	31,279			779		国分川～真間川～江戸川	荏原インフィルコ㈱	6,416,733	H21施設能力変更（300→200kℓ/日）	7
○	○	○	施設内焼却設備で焼却→焼却残渣埋立処分(委託)	―	―	―	―	―	―	有	4,176	37,009				利根川～太平洋	荏原インフィルコ㈱	3,285,745	H20処理能力変更（150→164kℓ/日）	8
―	―	○	施設内で焼却→ごみ焼却施設で溶融処理	溶融ｽﾗｸﾞ	―	―	―	―	―	有	2,151	22,512				根木名川～太平洋	荏原インフィルコ㈱	1,710,000	H26施設能力変更（80→120kℓ/日）	9
―	―	―	ごみ焼却施設で焼却→焼却残渣埋立処分	―	―	―	―	―	―	無	1,564	13,891				利根川～太平洋	㈱荏原製作所	1,635,900	―	10
○	―	―	焼却施設で焼却（委託）し，一部堆肥化施設で資源化(委託)	堆肥化	―	搬出	―	―	―	無	1,623	5,922		94		吉田川～太平洋	㈱アタカ工業	496,758	―	11
○	―	―	資源化（委託）	堆肥化，肥料化，溶融資源化，焼成資源化	―	―	―	―	―	無	8,377					養老川～東京湾	㈱西原環境衛生研究所	2,975,920	平成13－14年度改造 資源化量はNo13を含む	12
○	―	―	資源化（委託）	堆肥化，肥料化，溶融資源化，焼成資源化	―	―	―	―	―	無		56,693				下水道放流～	㈱西原環境衛生研究所	―	No.12と一体で届出･整備 平成13－14年度改造	13
○	―	―	ごみ焼却施設で焼却→焼却残渣埋立処分	―	―	―	―	―	―	無	1,171	9,139				利根運河～江戸川～東京湾	アタカ大機(株)	1,655,850	―	14
○	○	○	施設内焼却設備で焼却→焼却残渣をごみ焼却施設で焼却→埋立処分	―	―	―	―	―	―	有	1,150	9,699				新川～印旛沼	久保田鉄工㈱	2,087,250	H7改造	15
○	―	―	ごみ焼却施設で焼却→焼却残渣を資源化（委託）	―	―	―	―	―	―	無	1,157	8,971				利根川～太平洋	富士電機製造㈱	1,032,007	S56統合(3施設→1施設)	16
○	―	―	施設内で脱水→焼却残渣埋立処分(委託)	―	―	―	―	―	―	無	4,586	9,062				加茂川～太平洋	クボタ環境サービス(株)	1,586,755	H6改造	17
○	―	-	ごみ焼却施設で焼却(委託)→焼却残渣(溶融飛灰)埋立処分(委託)	溶融ｽﾗｸﾞ	―	―	―	―	―	無	1,794	17,213				小櫃川～東京湾	日立造船㈱	1,288,209	H15改造	18
○	―	○	ごみ焼却施設で焼却(委託)→焼却残渣(溶融飛灰)埋立処分	溶融ｽﾗｸﾞ	―	―	―	―	―	無	3,664	13,910				公共水道～東京湾	㈱タクマ	1,935,521	―	19
○	―	○	ごみ焼却施設で焼却→焼却残渣埋立処分(委託)	―	―	―	―	―	―	無	400	2,016				公共下水道～	栗田工業㈱	1,699,500	―	20
○	―	―	し尿:施設でし渣除去･脱水→脱水汚泥をごみ焼却施設で焼却(委託)→焼却残渣埋立処分(委託)	―	―	―	―	―	―	無						公共下水道～	住友重機械工業㈱	1,328,700	H14廃止、中継施設へ 脱水廃液は希釈して下水道放流	21
○	○	○	施設内焼却設備で焼却→焼却残渣埋立処分	―	―	―	―	―	―	有	3,659	7,670				瀬戸川～太平洋	久保田鉄工㈱	3,554,952	H18朝夷衛生組合から移管	22
○	―	―	ごみ焼却施設で焼却→焼却残渣埋立処分	助燃剤化	―	―	―	―	―	無	3,932	29,105		1757		鶴枝川～一宮川～太平洋	クボタ環境サービス(株)	3,296,160		23
○	―	―	低温炭化処理→土壌改良材として農地還元	土壌改良材	0.2	生産	○	―	―	無	3,559	5,947		58		東京湾	栗田工業㈱	2,163,001	―	24
○	―	―	施設内で助燃剤化→ごみ焼却施設で焼却（委託）	助燃剤	4.0	搬出	―	―	○	無	2,057	14,913				新川～太平洋	アタカ大機(株)	1,506,120	―	25
○	―	○	施設内焼却設備で焼却→焼却残渣を資源化(委託)	溶融ｽﾗｸﾞ	―	―	―	―	―	有	2,934	14,780				栗山川～太平洋	栗田工業㈱	3,407,137	―	26
○	○	○	施設内で堆肥化または焼却→焼却残渣は汚泥の水分調整剤として使用	堆肥化	13.7	生産	○	―	―	有	6,455	35,729		527		南部川～印旛沼	住友重機械･西武･石井工業JV	5,806,185	―	27
○	―	○	施設内焼却設備で焼却→焼却残渣埋立処分(委託)	―	―	―	―	―	―	有	4,456	25,923				金山落～手賀沼	㈱クボタ	5,121,160	―	28
○	○	○	施設内焼却設備で焼却→焼却残渣を委託先で溶融固化沈砂及び貯留槽清掃の際の汚泥については、委託先で埋立処分	溶融固化	―	―	―	―	―	有	7,919	32,347		1		真亀川～太平洋	アタカ工業㈱	6,651,172	―	29
○	―	―	焼却施設で焼却（委託）→焼却残渣埋立処分(委託)	―	―	―	―	―	―	無	4,332	17,097				落合川～夷隅川～太平洋	㈱クボタ	3,242,234	H17.12組織名称変更(旧称：夷隅郡環境衛生組合)	30
○	―	―	脱水汚泥:堆肥化施設で資源化(委託),し渣:ごみ焼却施設で焼却(委託)	堆肥化	―	搬出	―	―	―	無	616	9,488				利根川～太平洋	㈱クボタ	1,505,228	―	31

２．し尿処理施設

（令和２年度末現在）

整理番号	稼働施設数※1	市町村・一部事務組合名	届出施設数※2	施設名称	所在地	電話番号	処理能力[kℓ/日]	処理対象廃棄物		稼働開始年月[西暦]	運転管理体制	汚水の処理方法																		
								し尿	浄化槽汚泥			嫌気性消化	好気性消化	希釈ばっ気	一段活性汚泥	二段活性汚泥	湿式酸化	化学処理	標準脱窒素	高負荷脱窒素	一次処理のみ	高度処理設備								
																						凝沈	砂ろ過	膜ろ過	活性炭	生物学的脱窒素	ゼオライト吸着	オゾン処理	接触酸化	その他
32	30	香取広域市町村圏事務組合	30	牧野し尿処理場	香取市牧野2788-1	0478-54-0601	109	○	○	1993/3	直営	―	―	―	―	―	―	―	―	○	―	○	―	―	―	○	―	―	―	―
33	―	香取広域市町村圏事務組合	31	下飯田し尿処理場	香取市下飯田1796	0478-78-1182		○	○	1962/4	直営	○	―	―	○	―	―	―	―	―	―	―	―	―	―	―	―	―	―	―

「○」印：該当
※1　休止中、稼働前を含まない。
※2　廃棄物の処理及び清掃に関する法律に係る設置届出があり、廃止届出の無い施設を指す。
※3　し尿及び浄化槽汚泥以外の有機性廃棄物の投入量。なお、コミュニティプラントからの処理汚泥は浄化槽汚泥に含む。

２．し尿処理施設

（令和２年度末現在）

汚泥等の処理方法				資源化の方法(施設内外)	施設内資源化設備					施設内焼却設備の有無	処理実績					放流先	工事施工者	施設整備事業費[千円]	備考	整理番号
施設内設備			最終処分･資源化までの概要		資源化能力[t/日]	区分	方法				処理量[kℓ/年]			資源化量[t/年]						
脱水	乾燥	焼却					堆肥化	メタン発酵	その他		し尿	浄化槽汚泥	その他※3	堆肥等固形物	ﾊﾞｲｵｶﾞｽ等					
○	－	○	ごみ焼却施設で焼却（委託）→焼却残渣埋立処分（委託）	－	－	－	－	－	－	無	4,506	26,495				公共下水道～	アタカ工業㈱	2,064,495	H19.4組織名称変更（旧称：北総西部衛生組合）	32
○	－	○	ごみ焼却施設で焼却→焼却残渣埋立処分	－	－	－	－	－	－	無						黒部川～利根川～太平洋	三機工業㈱	103,231	H元改造 H18組織名称変更(旧称：小見川町外二ヶ町清掃組合) ［H21.4香取広域市町村圏事務組合に移管］ H23.3休止 H29.7廃止	33

３．粗大ごみ処理施設※1

（令和２年度末現在）

整理番号	稼働施設数※2	市町村・一部事務組合名	届出施設数※3	施設名称	所在地	電話番号	処理能力[t/日]	処理方式						施設内設備数	産廃搬入の有無(一廃割合)	運転管理体制
								破砕				圧縮梱包	その他			
								衝撃破砕	せん断破砕	圧縮破砕	その他					
	21	総数	24				1110.1									
	15	（市町村）	17				879.1									
	6	（一部事務組合）	7				231.0									
1	1	千葉市	1	新浜リサイクルセンター	千葉市中央区新浜町4	043-263-9100	125	○	―	―	―	―	―	1	無	一部委託
2	-	銚子市	2	清掃センター粗大ごみ処理施設	銚子市西小川町4839	0479-23-0075	(30)	―	―	○	―	―	―	1	無	一部委託
3	2	市川市	3	クリーンセンター（不燃・粗大ごみ処理施設）	市川市田尻1003	047-328-2387	75	○	○	―	―	―	―	1	無	直営
4	-	船橋市	-	破砕選別処理施設	船橋市大神保町1356	047-457-7175	(46)	―	○	―	―	―	―	1	無	委託
5	3	船橋市	4	西浦資源リサイクル施設	船橋市西浦1-4-2	047-401-9811	63	―	○	―	○	―	―	2	無	委託
6	4	木更津市	5	クリーンセンター	木更津市潮浜3-1	0438-36-1133	25	○	-	-	-	○	-	2	有(95.3%)	直営
7	5	松戸市	6	日暮クリーンセンター	松戸市五香西5-14-1	047-388-6555	80	○	―	―	―	○	―	2	無	委託
8	-	旭市	7	クリーンセンター 粗大ごみ処理施設	旭市ニの5938-1	0479-62-0955	(30)	―	―	―	○	―	―	1	無	直営
9	6	柏市	8	清掃工場 粗大ごみ処理施設	柏市船戸山高野538	04-7131-7900	50	○	―	―	―	―	―	1	無	委託
10	7	市原市	9	福増クリーンセンター第一粗大ごみ処理施設	市原市福増124-2	0436-36-1185	60	○	○	―	―	―	―	2	無	委託
11	8	市原市	10	福増クリーンセンター第二粗大ごみ処理施設	市原市福増124-2	0436-36-1185	113	○	○	―	―	―	―	2	無	委託
12	9	流山市	11	クリーンセンター リサイクル館	流山市下花輪191	04-7157-7411	57.1	―	○	―	―	○	―	7	無	委託
13	10	八千代市	12	粗大ごみ処理施設	八千代市上高野1384-7	047-483-4521	50	○	○	―	―	―	―	1	無	委託
14	11	我孫子市	13	粗大ごみ処理施設	我孫子市中峠2274	04-7187-0015	50	―	○	○	―	―	―	1	無	委託
15	12	君津市	14	粗大ごみ処理施設	君津市三直1552-35	0439-52-5353	30	-	○	-	-	○	-	1	無	直営
16	13	浦安市	15	クリーンセンター(不燃・粗大ごみ処理施設)	浦安市千鳥15-2	047-381-5300	70	○	○	―	―	○	―	2	無	委託
17	14	四街道市	16	クリーンセンター粗大ごみ処理施設	四街道市山梨2002	043-432-8527	15	○	○	―	―	○	―	2	無	委託
18	15	袖ケ浦市	17	袖ケ浦クリーンセンター 粗大ごみ処理施設	袖ケ浦市長浦580-249	0438-63-1881	16	○	○	―	―	―	―	2	無	委託
19	16	長生郡市広域市町村圏組合	18	環境衛生センターごみ処理場	長生郡長生村薮塚1115-1	0475-20-1400	36	○	○	○	―	―	―	1	無	委託
20	-	匝瑳市ほか二町環境衛生組合	19	粗大ごみ処理施設	匝瑳市松山114-1	0479-72-3036	(8.85)	―	―	―	○	―	―	1	無	一部委託

３．粗大ごみ処理施設※1

（令和２年度末現在）

稼働開始年月[西暦]	処理対象廃棄物								処理実績		工事施工者	施設整備事業費[千円]	備考	整理番号
	可燃ごみ	不燃ごみ	資源ごみ	直搬ごみ	粗大ごみ	破砕ごみ	し尿処理汚泥	その他	処理量[t/年]	資源化量[t/年]				
									108,395	29,172				
									86,892	21,327				
									21,503	7,845				
1995/4	―	○	―	―	○	―	―	―	15,677	2,338	三菱重工業㈱	7,277,833	―	1
1988/4	―	○	―	―	○	―	―	―	1,826		三菱重工業㈱	406,400	R3.3.31廃止	2
1994/4	―	○	―	―	○	―	―	―	5,639	1,862	川崎重工業㈱	2,163,000	―	3
1996/4	―	○	―	―	○	―	―	―			杉本興業㈱	―	H29.4.1休止（H29施設解体） R1.9.30廃止	4
2013/4	―	○	―	―	○	―	―	―	8,303	1,897	極東開発工業㈱	1,852,794	―	5
1988/4	-	○	-	-	○	-	-	-	3,320	789	石川島播磨重工業㈱	4,288,000	-	6
1988/4	―	○	-	-	○	―	―	-	9,057	4,595	【圧縮】㈱ﾓﾘﾀ環境ﾃｯｸ 【破砕】三菱レイヨンエンジニアリング㈱	1,506,842	―	7
1983/5	―	―	―	―	○	―	―	―	2,210	34	富士電機総設㈱	267,000	R3.3.31廃止	8
1977/9	―	○	―	―	○	―	―	―	8,661	694	㈱栗本鐵工所	1,118,050	―	9
1986/4	―	―	―	―	○	―	―	―	248		富士電機総設㈱	606,720	現状は、第二粗大ごみ処理施設(No.11)の予備施設	10
1996/4	―	○	○	―	○	―	―	―	9,873	2,985	三菱重工業㈱	3,099,270	第一粗大ごみ処理施設(No.10)とは届出別途	11
2003/4	―	○	○	―	○	―	―	○	9,836	2,699	㈱荏原製作所	2,578,725	―	12
1982/11	―	―	―	―	○	―	―	―	1,208	80	川崎重工業㈱	483,290	―	13
1977/9	―	○	―	―	○	―	―	―	1,687	336	三菱重工業㈱	315,000	―	14
1982/4	-	-	-	-	○	-	-	-	0	0	㈱栗本鉄工所	280,000	H9.3.31休止	15
1995/4	―	○	-	―	○	―	―	-	3,974	930	㈱荏原製作所	2,575,000	―	16
1992/4	―	○	―	―	○	―	―	―	2,253	284	JFEｴﾝｼﾞﾆｱﾘﾝｸﾞ㈱	1,219,217	―	17
1989/4	―	○	○	―	○	―	―	○	3,120	1,805	富士電機総設㈱	838,180	破砕機1基，選別機1基	18
1996/3	―	○	○	○	○	―	―	―	7,120	2,570	日立造船㈱	1,872,333	―	19
1998/4	―	―	―	―	○	―	―	―	1,301		㈱イグスンドジャパン	61,635	―	20

３．粗大ごみ処理施設※1

（令和２年度末現在）

整理番号	稼働施設数※2	市町村・一部事務組合名	届出施設数※3	施設名称	所在地	電話番号	処理能力[t/日]	処理方式						施設内設備数	産廃搬入の有無(一廃割合)	運転管理体制
								破砕				圧縮梱包	その他			
								衝撃破砕	せん断破砕	圧縮破砕	その他					
21	17	佐倉市、酒々井町清掃組合	20	酒々井ﾘｻｲｸﾙ文化センター 粗大ごみ処理施設	印旛郡酒々井町墨1506	043-496-7511	50	○	○	―	―	―	―	1	無	委託
22	18	東金市外三市町清掃組合	21	東金市外三市町環境ｸﾘｰﾝｾﾝﾀｰ 粗大ごみ処理施設	東金市三ヶ尻340	0475-55-9131	10	○	―	―	―	―	―	1	無	委託
23	19	印西地区環境整備事業組合	22	印西ｸﾘｰﾝセンター破砕処理施設	印西市大塚1-1-1	0476-46-2732	50	○	○	―	―	―	―	1	無	委託
24	20	香取広域市町村圏事務組合	23	粗大ごみ処理施設	香取市伊地山835-2	0478-59-2440	35	―	―	―	○	―	―	1	無	直営
25	21	安房郡市広域市町村圏事務組合	24	粗大ごみ処理施設	館山市出野尾540	0470-23-4655	50	○	―	―	―	○	―	2	無	委託

「○」印：該当
※1　廃棄物の処理及び清掃に関する法律第9条の3第1項による設置届出書に基づき、「4．資源化等を行う施設」と区分している。
※2　休止を含み、稼働前は含まない。
※3　廃棄物の処理及び清掃に関する法律に係る設置届出があり、廃止届出の無い施設を指す。

３．粗大ごみ処理施設※1

（令和２年度末現在）

稼働開始年月[西暦]	処理対象廃棄物								処理実績		工事施工者	施設整備事業費[千円]	備考	整理番号
	可燃ごみ	不燃ごみ	資源ごみ	直搬ごみ	粗大ごみ	破砕ごみ	し尿処理汚泥	その他	処理量[t/年]	資源化量[t/年]				
1987/4	―	○	○	―	○	―	―	―	6,681	2,965	㈱荏原製作所	709,000	―	21
1998/4	―	―	―	―	○	―	―	―	2,239	803	㈱タクマ	1,359,600	―	22
1986/4	―	○	―	―	○	―	―	―	2,965	949	JFE	513,400	―	23
1996/4	―	○	―	―	○	―	―	―	0	0	極東開発工業㈱	1,916,933	R1.12.26休止	24
1985/4	―	―	―	―	○	―	―	―	1,197	558	㈱栗本鐵工所	440,000	―	25

４．資源化等を行う施設※1

（令和２年度末現在）

整理番号	稼働施設数※2	市町村・一部事務組合名	届出施設数※3	施設名称	所在地	電話番号	処理能力[t/日]	処理方法						施設内設備数	産廃搬入の有無(一廃割合)	稼働開始年月[西暦]	運転管理体制
								機械選別	圧縮・梱包	ごみ堆肥化	ごみ飼料化	メタン化	その他				
	16	総数	17				664.8										
	12	（市町村）	13				593.0										
	4	（一部事務組合）	4				71.8										
1	1	千葉市	1	新浜ﾘｻｲｸﾙｾﾝﾀｰ	千葉市中央区新浜町4	043-263-9100	95	○	－	－	－	－	○	1	無	1995/4	一部委託
2	-	船橋市	-	北部清掃工場焼却残渣ﾘｻｲｸﾙﾌﾟﾗﾝﾄ	船橋市大神保町1356	047-457-5341	-	○	－	－	－	－	○	1	無	1994/4	直営
3	-	船橋市	-	焼却灰再資源化施設	船橋市潮見町38	047-437-5300	-	－	－	－	－	－	○	(1)	無	1999/4	委託
4	2	松戸市	2	資源ﾘｻｲｸﾙｾﾝﾀｰ	松戸市松飛台286-15	047-384-7890	50	○	－	－	－	－	○	1	無	1981/4	委託
5	3	野田市	3	ﾘｻｲｸﾙｾﾝﾀｰ	野田市目吹331	04-7126-0405	32	○	○	－	－	－	－	6	無	2013/3	委託
6	4	成田市	4	ﾘｻｲｸﾙﾌﾟﾗｻﾞ	成田市小泉344-1	0476-36-1000	40	○	○	－	－	－	○	6	無	1998/4	委託
7	-	旭市	5	ｸﾘｰﾝｾﾝﾀｰ 資源ごみ選別処理施設	旭市ニの5938-1	0479-62-0955	10	○	－	－	－	－	○	1	無	2000/1	委託
8	5	習志野市	6	ﾘｻｲｸﾙﾌﾟﾗｻﾞ	習志野市芝園3-2-2	047-453-0530	50	○	○	－	－	－	○	6	無	1996/3	委託
9	6	柏市	7	ﾘｻｲｸﾙﾌﾟﾗｻﾞ	柏市十余二348-202	04-7199-5081	176	○	○	－	－	－	－	1	無	2002/4	委託
10	-	我孫子市	-	資源価値向上施設	我孫子市中峠2274	04-7187-0015	(9.4)	○	－	－	－	－	○	1	無	1983/2	委託
11	7	君津市	8	ﾘｻｲｸﾙﾌﾟﾗｻﾞ	君津市三直1552-35	0439-52-5353	44	○	○	－	－	－	○	6	無	1997/4	直営
12	8	富津市	9	環境センター 不燃物処理施設	富津市桜井総称鬼泪山8-1	0439-37-2020	12	○	－	－	－	－	－	1	無	1976/4	委託
13	9	浦安市	10	ｸﾘｰﾝｾﾝﾀｰ(再資源化施設)	浦安市千鳥15-2	047-381-5300	42.5	○	○	－	－	－	○	1	無	1999/4	委託
14	10	富里市	11	ｸﾘｰﾝｾﾝﾀｰ 不燃物処理施設	富里市中沢字仙上	0476-93-4529	25	－	○	－	－	－	○	3	無	1979/4	委託
15	11	いすみ市	12	いすみｸﾘｰﾝｾﾝﾀｰ（圧縮施設）	いすみ市小又井170	0470-86-3721	10	－	○	－	－	－	－	1	無	1977/11	直営
16	12	大多喜町	13	環境センター	千葉県夷隅郡大多喜町弥喜用562	0470-83-0331	6.5	－	○	－	－	－	－	2	無	2007/3	直営
17	13	柏･白井･鎌ケ谷環境衛生組合	14	ﾘｻｲｸﾙｾﾝﾀｰ（資源化施設）	鎌ケ谷市軽井沢2102-4	047-444-2321	20	○	－	－	－	－	－	1	無	1991/4	一部委託
18	14	柏･白井･鎌ケ谷環境衛生組合	15	ﾘｻｲｸﾙｾﾝﾀｰ（圧縮処理施設）	鎌ケ谷市軽井沢2102-4	047-444-2321	14.8	－	○	－	－	－	－	2	無	2003/10	一部委託
19	15	香取広域市町村圏事務組合	16	長岡不燃物処理場	香取市長岡1539番地	0478-78-2144	15	○	－	－	－	－	○	1	無	1995/4	直営
20	16	山武郡市環境衛生組合	17	ごみ処理施設(ﾘｻｲｸﾙﾌﾟﾗｻﾞ)	山武市松尾町金尾1149-1	0479-86-3516	22	○	○	－	－	－	○	3	無	1996/4	委託

「○」印：該当

※1　廃棄物の処理及び清掃に関する法律第9条の3第1項による設置届出書に基づき、「3. 粗大ごみ処理施設」と区分している。

※2　休止を含み、稼働前は含まない。

※3　廃棄物の処理及び清掃に関する法律に係る設置届出があり、廃止届出の無い施設を指す。

４．資源化等を行う施設※1

（令和２年度末現在）

処理対象廃棄物																処理実績		工事施工者	施設整備事業費[千円]	備考	整理番号
紙類	金属類	ガラス類	ペットボトル	その他プラスチック	布類	家庭系生ごみ	事業系生ごみ	その他資源ごみ	可燃ごみ	不燃ごみ	粗大ごみ	直接搬入ごみ	汚泥	し尿	その他	処理量[t/年]	資源化量[t/年]				
																73,019	55,274				
																65,036	48,767				
																7,983	6,507				
―	○	○	○	○	―	―	―	○	―	○	○	―	―	―	○	9,380	9,380	三菱重工業㈱	不明	粗大ごみ処理施設と一体整備のため個別事業費算出不可	1
―	―	―	―	―	―	―	―	―	―	―	―	―	―	―	○			㈱テクノフロンティア	244,110	H29.3.31休止(施設解体済み) R1.9.30廃止〔施設解体済み〕	2
―	―	―	―	―	―	―	―	―	―	―	―	―	―	―	○			荏原・三井不動産建設JV	1,851,989	南部清掃工場敷地内 H19.4休止 H28.3.16廃止	3
―	○	○	―	―	―	―	―	―	―	―	○	―	―	―	○	6,077	3,557	メタウォーター㈱	372,000	―	4
―	―	―	―	―	―	―	―	―	―	○	○	―	―	―	―	6,313	1,958	極東開発工業㈱	1,638,467	―	5
―	○	○	○	―	―	―	―	○	―	―	○	―	―	―	―	3,809	3,809	【PET圧縮機】鎌長製衡㈱【左記以外】住友重機械工業㈱	2,214,379	破砕機2基, 圧縮機3基, 選別機1基	6
○	○	○	○	○	○	―	―	―	―	―	―	―	―	―	―	3,196	1,769	小野工業㈱	21,987	R3.3.31廃止	7
―	○	○	○	―	―	―	―	―	―	○	○	―	―	―	―	6,323	2,576	【粗大ごみ処理施設棟】バブコック日立㈱,【再生施設棟】畠山建設㈱	2,304,532	破砕機2基, 圧縮機3基, 選別機1基〔H21.8 処理能力変更52t→49.65t〕	8
○	○	○	○	―	○	―	―	―	―	―	―	―	―	―	―	19,812	19,133	バブ日立・若柴・長谷川JV	4,884,687	―	9
―	○	○	―	―	―	―	―	―	―	―	―	―	―	―	―	―	―	鐘通エンジニアリング㈱	32,026	R2.3.31廃止	10
―	○	―	―	―	―	―	―	―	―	○	○	―	―	―	―	1,994	564	㈱栗本鐵工所	2,125,810	破砕機2基, 圧縮機2基, 選別機2基	11
―	○	○	○	―	―	―	―	―	―	○	―	―	―	―	―	2,525	1,109	富士電機システムズ	68,585	―	12
○	○	○	○	―	―	―	―	―	―	―	―	―	―	―	―	5,301	4,606	㈱荏原製作所	2,929,500	―	13
―	○	○	―	―	―	―	―	―	―	○	―	―	―	―	―	179	179	富士電機総設㈱	30,459	破砕機1基,圧縮機2基	14
―	―	―	―	―	―	―	―	―	―	―	―	―	―	―	○	23	23	富士電機	不明	焼却処理施設〔廃止済〕と一体整備のため個別事業費算出不可	15
○	○	○	○	○	○	○	―	○	○	○	○	―	―	―	―	104	104	鎌長製衡K.K.・日鐵運輸㈱	5,980・3,570	―	16
○	○	○	―	―	○	―	―	―	―	―	―	―	―	―	―	3,763	3,440	三菱レイヨン・エンジニアリング㈱	917,141	鎌ケ谷市から移管	17
―	―	―	○	○	―	―	―	―	―	―	―	―	―	―	―	2,044	1,217	日鐵運輸㈱	―	No.17とは届出別途圧縮機2基	18
―	○	○	―	―	―	―	―	―	―	―	―	―	―	―	―	0	363	住友金属工業㈱	118,141	〔H21.4香取広域市町村圏事務組合へ移管〕R1.12.26休止	19
○	○	○	○	○	○	―	―	○	―	○	○	―	―	―	○	2,176	1,487	JFE	1,251,447	破砕機1基,圧縮機1基, 選別機1基	20

５．埋立処分地

（令和２年度末現在）

（稼働施設）

整理番号	稼働施設数※1	市町村・一部事務組合名	届出施設数※2	施設名称	所在地	電話番号	敷地面積※3 [m²]	埋立地面積※3 [m²]	埋立容量※3 [m³]	埋立対象廃棄物										産廃搬入の有無(一廃割合)	埋立開始年月[西暦]	埋立終了(予定)年月	運転管理体制	土地所有者				立地の区分			
										可燃ごみ	不燃ごみ	資源ごみ	直搬ごみ	粗大ごみ	破砕ごみ	その他	焼却残渣							自己所有	県有地	国有地	その他	山間	平地	水面	海面
																	燃えがら	集じん灰	溶融飛灰	溶融スラグ												
	23	総数	52				863,714	484,847	3,989,502																						
	15	（市町村）	37				545,692	330,727	2,881,775																						
	8	（一部事務組合）	15				318,022	154,120	1,107,727																						
1	1	千葉市	1	新内陸最終処分場	千葉市若葉区更科町1457	043-228-7911	121,200	82,800	996,838	－	○	－	－	－	○	－	○	○	○	－	無	2000/9	2037	委託	○	－	－	○	○	－	－	－
2	2	銚子市	2	一般廃棄物最終処分場	銚子市八木町6225	0479-23-8991	53,450	33,000	292,000	－	○	－	－	－	○	○	－	○	－	－	無	1988/10	2021/3	直営	○	－	－	○	○	－	－	－
3	3	館山市	3	一般廃棄物最終処分場	館山市西長田1153	0470-24-3701	24,100	10,300	119,200	－	○	－	－	－	○	－	○	－	－	－	無	1985/4	2034/3	直営	○	－	－	○	○	－	－	－
4	4	松戸市	4	日暮最終処分場	松戸市五香西5-35-8	047-388-6555	9,440	8,587	34,706	－	○	－	－	－	－	－	－	－	－	－	無	1985/4	2027/3	直営	○	－	－	○	－	○	－	－
5	5	旭市	5	グリーンパーク	旭市桜井1166	0479-68-4760	41,985	14,900	168,400	－	○	－	－	－	－	－	○	－	－	－	無	1997/5	2023/3	直営	○	－	－	○	○	－	－	－
6	6	柏市	6	第二最終処分場	柏市若白毛757	04-7170-7080	17,500	7,980	31,500	－	○	－	－	－	－	○	－	－	－	－	無	2005/1	2021/3	一部委託	○	－	－	○	○	－	－	－
7	7	柏市	7	最終処分場	柏市布施字宿ノ後72-1地先	04-7131-7900	55,000	18,300	165,680	－	－	－	－	－	○	－	○	○	○	－	無	1990/4	2012/3	一部委託	○	－	－	○	－	○	－	－
8	8	市原市	8	平蔵一般廃棄物最終処分場B2地区	市原市平蔵1603	0436-89-2652	47,000	31,500	336,000	－	○	－	－	－	○	○	○	－	－	－	無	1995/2	2036	委託	○	－	－	○	○	－	－	－
9	9	八千代市	9	一般廃棄物最終処分場(3次)	八千代市上高野1010-1	047-483-4521	17,700	12,300	141,000	－	○	－	－	－	○	－	○	○	－	○	無	1994/12	2036/3	一部委託	○	－	－	○	－	○	－	－
10	10	鴨川市	10	天津小湊一般廃棄物最終処分場	鴨川市浜荻314-1	04-7094-2052	4,372	2,200	10,420	－	○	－	－	－	－	○	○	○	－	－	無	1998/4	2018/3	直営	○	－	－	－	○	－	－	－
11	11	富津市	11	一般廃棄物最終処分場	富津市新富12-5	0439-87-4232	50,000	45,780	60,000	－	○	－	－	－	－	－	○	－	○	－	無	1984/11	2023/4	委託	－	－	－	○	－	－	－	○
12	12	袖ケ浦市	12	袖ケ浦クリーンセンター 一般廃棄物最終処分場	袖ケ浦市長浦580-250	0438-63-1881	12,288	6,010	22,500	－	－	－	－	－	－	○	－	－	－	－	無	1989/4	2026/4	委託	○	－	－	－	－	○	－	－
13	13	八街市	13	一般廃棄物最終処分場	八街市用草字滝ノ谷津地先	043-443-6937	44,860	42,220	405,800	－	○	－	－	○	○	○	－	－	○	-	無	1981/4	2025/3	委託	○	－	○	○	○	－	－	－
14	14	南房総市	14	千倉一般廃棄物最終処分場	南房総市千倉町南朝夷789	0470-44-2994	15,930	4,350	30,900	－	○	－	－	－	○	－	○	○	－	－	無	1998/3	2018/3	一部委託	○	－	－	－	○	－	－	－
15	15	いすみ市	15	一般廃棄物最終処分場	いすみ市新田24-5	0470-62-3942	30,867	10,500	66,831	－	－	－	－	－	○	－	－	－	－	－	無	1983/4	2023/5	委託	○	－	－	－	○	－	－	－
16	16	長生郡市広域市町村圏組合	16	一般廃棄物最終処分場 エコパーク長生	茂原市大沢1447-1	0475-30-5371	47,932	14,000	93,300	－	－	－	－	－	○	－	○	－	－	－	無	2006/9	2021/3	委託	○	－	－	○	○	－	－	－
17	17	鋸南地区環境衛生組合	17	青木山一般廃棄物最終処分場	南房総市富浦町大津字青木山937-1	0470-33-4720	7,500	4,150	30,000	－	－	－	－	○	－	－	○	－	－	－	無	2000/4	2015/3	直営	－	－	－	○	○	－	－	－
18	18	佐倉市、酒々井町清掃組合	18	酒々井リサイクル文化センター 第2期最終処分場	印旛郡酒々井町墨1506	043-496-7511	32,670	23,250	251,000	－	○	－	－	－	○	－	○	○	－	－	無	1993/10	2025/5	委託	○	－	－	－	－	○	－	－
19	19	山武郡市環境衛生組合	19	一般廃棄物最終処分場	山武市松尾町金尾1149-1	0479-86-3516	16,000	10,000	44,227	－	－	－	－	－	－	－	○	○	－	－	無	1997/12	2029/3	委託	○	－	－	－	○	－	－	－
20	20	東金市外三市町清掃組合	20	グリーンオアシス大網	大網白里市小西641	0475-73-7566	80,900	22,700	96,900	－	○	－	－	－	－	－	－	－	-	○	無	2002/4	2060/3	一部委託	○	－	－	－	－	○	－	－
21	21	印西地区環境整備事業組合	21	印西地区一般廃棄物最終処分場	印西市岩戸3630	0476-99-0181	76,100	53,900	402,200	－	○	－	－	－	－	－	○	－	－	－	無	1999/6	2029/3	委託	○	－	－	－	－	○	－	－
22	22	香取広域市町村圏事務組合	22	第二伊地山一般廃棄物最終処分場	香取市伊地山字ヤモイ田731-1他	0478-59-1281	32,837	9,120	90,100	－	○	－	－	－	○	－	○	○	－	－	無	2006/4	2021/3	直営	○	－	－	－	－	○	－	－
23	23	香取広域市町村圏事務組合	23	香取広域市町村圏事務組合 織幡最終処分場	香取市織幡1061-1	0478-78-1182	24,083	17,000	100,000	－	○	－	－	－	－	－	○	－	－	－	無	1977/11	2023/3	直営	○	－	－	○	○	－	－	－

（休止中施設）

1		佐倉市、酒々井町清掃組合	24	酒々井リサイクル文化センター 最終処分場	印旛郡酒々井町墨1506	043-496-7511	24,263	18,900	118,000	－	○	－	－	－	○	－	○	－	－	－	無	1987/4	2028/1	委託	○	－	－	－	－	○	－	－
2		匝瑳市ほか二町環境衛生組合	25	一般廃棄物最終処分場	匝瑳市松山114-3	0479-72-3036	14,599	14,000	116,388	－	○	－	－	－	－	○	－	－	－	－	無	1981/1	2026/3	直営	○	－	－	－	○	－	－	－

５．埋立処分地

（令和２年度末現在）

遮水の方式※4							浸出液処理の内容												当該年度埋立実績		埋立残余容量 [m³] (休止中を含む)	処理水の放流先	工事施工者 (埋立地)	工事施工者 (浸出液処理設備)	施設整備事業費 [千円]	備考	整理番号
難透水性土	底面遮水工	側面遮水工	覆蓋（屋根）	表面遮水工	その他遮水工	遮水無し	凝集沈殿	生物処理（脱窒無）	生物処理（脱窒有）	砂ろ過	膜ろ過	消毒・滅菌	活性炭吸着	キレート処理	促進酸化処理	脱塩	他施設で処理	処理設備無し	埋立処分容量 (覆土含む) [m3/年]	搬入量 (覆土含まず) [t/年]							
																			65,329	59,930	1,222,765						
																			45,124	39,610	676,455						
																			20,206	20,320	546,310						
－	◎	◎	－	－	－	－	○	－	○	○	－	○	○	－	－	－	－	－	14,153	17,409	296,333	市場谷津排水路～印旛沼	大林・鹿島・伊藤JV	川崎製鉄㈱	13,028,288	－	1
－	○	○	－	－	－	－	○	－	○	○	－	○	○	－	－	－	－	－	3,187	2,849	175	磯見川～太平洋	清水建設㈱,アタカ工業㈱	アタカ工業㈱	979,400	R3.3埋立終了予定	2
-	○	－	－	－	○	－	○	○	-	○	－	○	○	○	－	－	－	－	1,335	546	14,585	巴川～太平洋	安藤建設㈱	アタカ工業㈱	89,426	H6嵩上げ H10.6埋立容量増大（74,200→119,200）	3
－	○	○	－	－	－	－	○	－	○	○	－	○	○	－	－	－	－	－	65	63	15,203	松飛台排水路～春木川～東京湾	ユニチカ㈱	ユニチカ㈱	371,796	－	4
－	○	○	－	－	－	－	○	－	○	－	－	○	－	－	－	－	－	－	6,804	4,339	13,348	大堺川～新川～太平洋	飛島建設㈱	栗田工業㈱	1,933,941	H15.8埋立容量増大（153,100㎥→168,400㎥） H23.7とH27.12.18埋立終了年月の延長(軽微変更)	5
－	◎	◎	－	－	－	－	○	－	○	○	－	○	○	○	－	－	－	－	0	0	25,994	染井入落～手賀沼	ハザマ・石浜JV	ハザマ・石浜JV	1,010,517	－	6
－	○	○	－	－	－	－	○	－	○	○	－	○	○	○	－	－	－	－	4,605	0	5,728	利根川～太平洋	フジタ・石浜JV	神鋼パンテック㈱	1,771,600	H15埋立処分計画の変更	7
－	○	○	－	－	－	－	○	－	○	○	－	○	○	－	－	－	－	－	8,323	9,575	82,410	養老川～東京湾	鹿島建設㈱	ユニチカ㈱	1,590,320	－	8
－	○	○	－	－	－	－	○	－	○	○	－	○	○	○	－	－	－	－	2,420	3,182	104,176	高野川～印旛沼	㈱奥村組	住友重機械工業㈱	2,522,342	再生事業（H15→H22） H22.4.1埋立再開	9
－	○	○	－	－	－	－	○	○	－	○	－	○	－	－	－	－	－	－	103	83	4,212	袋倉川～太平洋	㈱久野工業	㈱久野工業	515,000	－	10
－	○	◎	－	－	－	－	○	○	－	－	－	○	－	－	－	－	－	－	0	0	3,792	小糸川～東京湾	－	新日本製鉄㈱	496,100	－	11
－	○	○	－	－	－	－	○	－	○	○	－	－	○	○	－	－	－	－	121	121	3,215	東京湾	ユニチカ㈱	ユニチカ㈱	415,200	－	12
－	○	○	－	－	－	－	○	○	－	○	－	○	○	○	－	－	－	－	3,399	889	56,598	鹿島川～印旛沼	ユニチカ㈱	ユニチカ㈱	1,388,296	第1期S56～,第2期S61～H9.7嵩上げ	13
－	○	○	－	－	－	－	○	－	○	○	－	－	○	－	－	－	－	－	238	183	17,541	川尻川～太平洋	浅野工事㈱	浅野工事㈱	865,200	－	14
○	－	－	－	－	－	－	－	○	－	－	－	○	－	－	－	－	－	－	371	371	33,145	新田川～太平洋	富士電機製造㈱	富士電機製造㈱	147,790	－	15
－	◎	◎	－	－	－	－	○	－	－	－	○	○	－	－	－	○	－	－	5,209	5,627	15,933	村田川～東京湾	東急建設㈱,日立造船㈱	日立造船㈱	3,360,840	－	16
－	◎	◎	－	－	－	－	－	－	○	○	－	○	○	－	－	－	－	－	804	1,148	11,417	岡本川～東京湾	富士電エンジ㈱	富士電エンジ㈱	1,013,670	－	17
－	○	○	－	－	－	－	○	－	○	○	－	○	○	○	－	－	－	－	795	877	67,695	高崎川～印旛沼	清水建設㈱	三菱化工機㈱	712,760	－	18
－	○	○	－	－	－	－	○	○	－	○	－	－	○	－	－	－	－	－	1,396	1,459	11,603	無放流	古谷建設㈱	㈱荏原製作所	765,393	－	19
－	◎	◎	－	－	－	－	○	○	－	○	－	○	○	○	－	－	－	－	780	1,207	77,482	尻無川～太平洋	東急建設㈱	神鋼パンテック㈱	2,250,838	－	20
－	◎	◎	－	－	－	－	○	○	－	○	－	－	○	－	－	－	－	－	5,604	6,518	305,666	公共下水道	㈱奥村組	㈱奥村組	4,771,487	－	21
－	◎	◎	○	－	－	－	○	－	－	○	○	○	○	－	－	○	－	－	3,396	378	28,252	無放流	清水・石井JV	清水・石井JV	3,066,294	－	22
○	－		－	－	－	－	○	○	－	○	－	－	－	－	－	－	－	－	2,222	3,106	12,561	小野川～太平洋	森永エンジニアリング㈱,前田建設㈱	森永エンジニアリング㈱,前田建設㈱	176,630	〔H21.4香取広域市町村圏事務組合へ移管〕 H28.7.25休止 H30.11.1埋立残余量の変更 H31.1.10埋立再開	23
－	○	○	－	－	－	－	○	－	○	○	－	○	○	○	－	－	－	－	－	－	11,960	高崎川～印旛沼	清水建設㈱	大日本インキ化学工業㈱	546,900	〔H21.4休止〕	1
－	○	○	－	－	－	－	○	○	－	○	－	－	○	－	－	－	－	－	(1489)	(800)	3,741	栗山川～太平洋	富士電機製造㈱	富士電機製造㈱	155,400	－	2

５．埋立処分地

（令和２年度末現在）

（埋立終了施設）

整理番号	稼働施設数※1	市町村・一部事務組合名	届出施設数※2	施設名称	所在地	電話番号	敷地面積※3 [m²]	埋立地面積※3 [m²]	埋立容量※3 [m³]	埋立対象廃棄物										産廃搬入の有無(一廃割合)	埋立開始年月[西暦]	埋立終了(予定)年月	運転管理体制	土地所有者				立地の区分			
										可燃ごみ	不燃ごみ	資源ごみ	直搬ごみ	粗大ごみ	破砕ごみ	その他	焼却残渣							自己所有	県有地	国有地	その他	山間	平地	水面	海面
																	燃え殻	集じん灰	溶融飛灰	溶融スラグ													
1	—	千葉市	26	中田最終処分場	千葉市 若葉区更科町 2479-1	043-228-7911	(111,944)	(71,800)	(447,800)	—	○	—	○	○	○	—	○	○	—	—	無	1978/2	1994/9	委託	○	—	—	○	○	—	—	—
2	—	千葉市	27	蘇我地区廃棄物埋立処分場	千葉市 中央区蘇我町 2-1380	043-228-7911	(171,000)	(148,000)	(1,600,000)	—	○	—	○	○	—	○	○	○	—	—	有 (50%)	1982/4	1992/9	委託	○	—	—	—	—	—	—	○
3	—	千葉市	28	東部最終処分場	千葉市 若葉区中野町 2720-1	043-228-7911	(72,594)	(33,800)	(286,400)	○	○	—	○	—	○	—	○	○	—	—	無	1993/5	2000/10	委託	○	—	—	○	○	—	—	—
4	—	船橋市	29	汚泥処分場	船橋市 大神保町 1531-1, 1340-1, 1340-2	047-434-1161	(7,834)	(3,483)	(15,994)	—	—	—	—	—	—	○	—	—	—	—	有 (不明)	1984/6	1998/12	—	—	—	—	○	○	—	—	—
5	—	松戸市	30	一般廃棄物印旛村松虫最終処分場	印西市 松虫408地先	047-366-7335	(9,450)	(6,000)	(47,000)	—	○	—	—	—	—	○	○	—	—	—	無	1981/9	1987/3	—	—	—	—	○	—	○	—	—
6	—	野田市	31	一般廃棄物最終処分場	野田市 瀬戸 字浅間下 1068	04-7125-1111	(51,562)	(51,562)	(118,593)	○	○	—	—	○	—	—	—	—	—	—	無	1982/4	1989/3	委託	—	—	—	○	—	○	—	—
7	—	野田市	32	平井一般廃棄物最終処分場	野田市 平井 字根松409	04-7138-1001	(13,364)	(10,000)	(27,806)	○	—	○	—	—	—	—	—	—	—	—	無	1980/4	1988/4	委託	○	—	—	—	—	○	—	—
8	—	野田市	33	岡田一般廃棄物最終処分場	野田市 岡田 字北谷531	04-7138-1001	(9,882)	(8,900)	(26,400)	○	—	○	—	—	○	—	○	—	—	—	無	1988/5	1993/3	委託	○	—	—	—	—	○	—	—
9	—	成田市	34	成田クリーンパーク	成田市 十余三73-34	0476-36-1278	(42,100)	(22,800)	(176,000)	—	○	—	—	—	—	○	○	—	—	—	無	1989/4	2007/3	委託	○	—	—	○	—	○	—	—
10	—	佐倉市	35	一般廃棄物最終処分場	佐倉市 小篠塚 字荒立 1105-2外37筆	043-484-6149	(27,068)	(23,397)	(174,549)	○	○	—	○	○	—	—	○	—	—	—	無	1979/4	1987/3	一部委託	○	—	—	—	—	○	—	—
11	—	旭市	36	一般廃棄物最終処分場	旭市 清和乙 願生寺地先	0479-62-0955	(20,016)	(15,029)	(93,654)	—	○	—	—	—	—	—	○	—	—	—	無	1981/6	1997/4	一部委託	—	—	—	○	○	—	—	—
12	—	柏市	37	布施最終処分場	柏市布施 字宿ノ後 54番地先	04-7131-7900	(70,208)	(61,473)	(255,000)	—	○	—	—	○	○	○	○	○	—	—	無	1978/4	1992/3	直営	○	—	—	—	—	○	—	—
13	—	柏市	38	旧沼南町一般廃棄物最終処分場	柏市 若白毛757	04-7170-7080	(24,035)	(20,300)	(142,452)	—	○	—	—	○	—	○	○	—	—	—	無	1985/4	2004/12	直営	○	—	—	○	○	—	—	—
14	-	柏市	39	最終処分場	柏市布施 字宿ノ後 72-1地先	04-7131-7900	(55000)	(18,300)	(165680)	—	—	—	—	—	○	—	○	○	○	—	無	1990/4	2012/3	一部委託	○	—	—	○	—	○	—	—
15	—	市原市	40	平蔵一般廃棄物最終処分場A地区	市原市 平蔵1603	0436-89-2652	(66,888)	(18,075)	(112,000)	—	○	—	—	—	—	○	○	—	—	—	無	1980/5	1986/8	委託	○	—	—	—	○	—	—	—
16	—	市原市	41	平蔵一般廃棄物最終処分場B1地区	市原市 平蔵1603	0436-89-2652	(72,330)	(32,800)	(237,000)	—	○	—	—	—	—	○	○	—	—	—	無	1986/9	1995/1	委託	○	—	—	○	○	—	—	—
17	—	八千代市	42	一般廃棄物最終処分場(2次・1期)	八千代市 上高野 946地先	047-483-4521	(18,000)	(18,000)	(125,000)	—	○	—	—	—	○	—	○	○	—	—	無	1979/6	1984/9	一部委託	○	—	—	○	—	○	—	—
18	—	八千代市	43	一般廃棄物最終処分場(2次・2期)	八千代市 上高野 950地先	047-483-4521	(18,000)	(18,000)	(132,500)	—	○	—	—	—	○	○	○	○	—	—	無	1984/9	1989/1	一部委託	○	—	—	○	—	○	—	—
19	—	八千代市	44	一般廃棄物最終処分場(2次・3期)	八千代市 上高野 966地先	047-483-4521	(21,400)	(19,900)	(157,000)	—	○	—	—	—	○	○	○	○	—	—	無	1989/2	1995/11	一部委託	○	—	—	○	—	○	—	—
20	—	鎌ケ谷市	45	一般廃棄物最終処分場	鎌ケ谷市 軽井沢 2105-1	047-445-1141	(7,018)	(6,590)	(62,104)	—	○	○	—	—	—	—	—	—	—	—	無	1979/4	2002/2	一部委託	○	—	—	○	—	○	—	—
21	—	富里市	46	一般廃棄物最終処分場(第1期)	富里市 七栄654	0476-93-4529	(2,987)	(3,568)	(11,600)	—	○	—	—	—	—	—	○	—	—	—	無	1980/4	1985/3	委託	○	—	—	—	—	○	—	—
22	—	富里市	47	一般廃棄物最終処分場(第2期)	富里市 七栄654	0476-93-4529	(8,083)	(4,652)	(20,754)	—	—	—	—	—	—	—	○	—	—	—	無	1986/5	2007/6	委託	○	—	—	—	—	○	—	—
23	—	長生郡市広域市町村圏組合	48	一般廃棄物最終処分場	茂原市 下永吉2018	0475-23-4944	(10,924)	(8,011)	(30,044)	○	○	—	—	—	—	—	○	—	—	—	無	1978/11	1985/5	直営	○	—	—	—	—	○	—	—
24	—	長生郡市広域市町村圏組合	49	一般廃棄物最終処分場	茂原市 下永吉2086	0475-23-4944	(8,440)	(6,325)	(33,450)	—	○	—	—	○	—	—	○	—	—	—	無	1982/6	1989/8	直営	○	—	—	—	—	○	—	—
25	—	長生郡市広域市町村圏組合	50	一般廃棄物佐貫最終処分場	長生郡 睦沢町 佐貫3605-1	0475-43-0181	(43,136)	(18,593)	(151,763)	—	○	—	—	—	—	—	○	—	—	—	無	1989/2	2007/5	委託	○	—	—	—	○	—	—	—
26	—	東金市外三市町清掃組合	51	成東一般廃棄物最終処分場	山武市 成東4002	0475-73-7566	(5,861)	(5,000)	(20,059)	—	○	—	—	—	—	—	○	—	—	—	無	1984/4	1995/3	一部委託	—	—	—	○	○	—	—	—
27	—	香取広域市町村圏事務組合	52	伊地山一般廃棄物最終処分場	香取市 伊地山 字ヤモイ田 720-1他	0478-78-1182	(43,003)	(14,000)	(76,000)	—	○	—	—	—	—	—	○	—	—	—	無	1989/4	2006/3	直営	○	—	—	—	—	○	—	—

５．埋立処分地

（令和２年度末現在）

〔令和2年度末現在〕

遮水の方式※4							浸出液処理の内容												当該年度埋立実績		埋立残余容量 [m³]	処理水の放流先	工事施工者（埋立地）	工事施工者（浸出液処理設備）	施設整備事業費 [千円]	備考	整理番号
難透水性土	底面遮水工	側面遮水工	覆蓋（屋根）	表面遮水工	その他遮水工	遮水無し	凝集沈殿	生物処理（脱窒無）	生物処理（脱窒有）	砂ろ過	膜ろ過	消毒・滅菌	活性炭吸着	キレート処理	促進酸化処理	脱塩	他施設で処理	処理設備無し	埋立処分容量（覆土含む）[m3/年]	搬入量（覆土含まず）[t/年]							
－	○	○	－	－	－	－	○	－	○	○	－	○	○	－	－	－	－	－	－	－	－	市場谷津排水路～印旛沼	【1期分】鈴や建設㈱・㈱大塚組・基礎工事㈱,【増設分】日産建設㈱	住友重機械工業㈱	2,362,349	H10.3埋立処分終了届出	1
－	－	○	－	－	－	－	○	－	○	○	－	○	○	－	－	－	－	－	－	－	－	東京湾	東洋建設㈱	住友重機械工業㈱	14,060,413	産業廃棄物と両用 H6.4埋立処分終了届出	2
－	◎	◎	－	－	－	－	○	－	○	○	－	○	○	－	－	－	－	－	－	－	－	鹿島川～印旛沼	【設置】鹿島・野口JV,【増設】鹿島・伊藤JV	㈱荏原製作所	1,410,498	H16.6埋立処分終了届出	3
○	－	－	－	－	－	－	－	－	－	－	－	－	－	－	－	－	○	－	－	－	－	無放流	㈱久米組	㈱久米組	－	H16.3埋立処分終了届出	4
－	○	○	－	－	－	－	－	－	－	－	－	－	－	－	－	－	○	○	－	－	－	（東部ｸﾘｰﾝｾﾝﾀｰに搬出）	東急建設㈱	－	197,100	H16.11埋立処分終了届出	5
○	－	○	－	－	－	－	○	－	－	○	－	○	－	－	－	－	－	－	－	－	－	利根川～太平洋	松浦建設㈱,三井造船㈱	三井造船㈱	－	H17.1埋立処分終了届出	6
－	○	－	－	－	－	－	－	－	－	－	－	－	－	－	－	－	○	○	－	－	－	岡田処分場～江戸川～東京湾	大日本インキ化学工業㈱	－	73,300	H17.3埋立処分終了届出 浸出液は岡田処分場の浸出液処理設備で処理	7
－	－	○	－	－	－	－	○	○	－	○	－	○	－	－	－	－	－	－	－	－	－	江戸川～東京湾	㈱奥村組・㈱新潟鉄工所	㈱奥村組・㈱新潟鉄工所	275,000	H15.3埋立処分終了届出	8
－	－	○	－	－	－	－	○	－	○	○	－	○	○	－	－	－	－	－	－	－	－	荒海川～根木名川～利根川～太平洋	大成・成田JV	大成・成田JV	713,000	H19.7埋立処分終了届出	9
－	○	○	－	－	－	－	○	○	－	－	－	－	－	－	－	－	－	－	－	－	－	鹿島川～印旛沼	安藤建設㈱	安藤建設㈱	361,908	H12.12埋立処分終了届出	10
－	○	○	－	－	－	－	○	○	－	○	－	○	－	－	－	－	－	－	－	－	－	庄兵衛川～新川～太平洋	大日本インキ化学工業㈱	大日本インキ化学工業㈱	219,900	H18.3埋立処分終了届出	11
○	○	○	－	－	－	－	○	－	○	○	－	○	○	－	－	－	－	－	－	－	－	利根川～太平洋	石浜，後藤JV	㈱新潟鉄工所	371,000	H16.2埋立容量の増大(255,000㎥→279,000㎥) H16.3埋立処分終了届出	12
－	○	○	－	－	－	－	－	－	－	－	－	－	－	－	－	－	○	○	－	－	－	染井入落～手賀沼	間・石浜・大同JV	－	472,750	H18.11埋立処分終了届出 浸出液は柏市第二最終処分場で処理	13
－	○	○	－	－	－	－	○	－	○	○	－	○	○	○	－	－	－	－	－	－	－	利根川～太平洋	フジタ・石浜JV	神鋼パンテック㈱	1,771,600	H15埋立処分計画の変更	14
－	○	○	－	－	－	－	○	－	○	○	－	○	○	－	－	－	－	－	－	－	－	養老川～東京湾	大成建設㈱	富士電機製造㈱	662,285	H17.12埋立処分終了届出	14
－	○	○	－	－	－	－	○	－	○	○	－	○	○	－	－	－	－	－	－	－	－	養老川～東京湾	大成建設㈱	住友重機械工業㈱	817,490	H7.2埋立処分終了届出	15
－	○	○	－	－	－	－	－	－	－	－	－	－	－	－	－	－	○	－	－	－	－	高野川～印旛沼	㈱奥村組	日東紡績㈱	601,136	H9.12埋立処分終了届出	16
－	○	○	－	－	－	－	－	－	－	－	－	－	－	－	－	－	○	－	－	－	－	高野川～印旛沼	青木建設㈱	日東紡績㈱	119,000	H9.10埋立処分終了届出	17
－	○	○	－	－	－	－	－	－	－	－	－	－	－	－	－	－	○	－	－	－	－	高野川～印旛沼	㈱奥村組	日東紡績㈱	218,000	H9.10埋立処分終了届出	18
－	○	○	－	－	－	－	－	－	○	－	－	－	○	－	－	－	－	－	－	－	－	公共下水道	㈱淺沼組	㈱淺沼組	150,193	H14.7埋立処分終了届出	20
－	○	－	－	－	－	－	○	○	－	－	－	○	－	－	－	－	－	－	－	－	－	高崎川～印旛沼	富士電機製造㈱	富士電機製造㈱	57,390	H17.6埋立容量増大(11,600㎥→12,000㎥) H17.6埋立処分終了届出	21
－	○	－	－	－	－	－	○	－	○	○	－	○	○	－	－	－	－	－	－	－	－	高崎川～印旛沼	㈱全建・アタカ工業㈱	－	141,100	H19.11埋立処分終了届出	22
○	－	－	－	－	－	－	－	－	－	－	－	－	－	－	－	－	－	○	－	－	－	－	㈱岡村組	－	47,286	H14.11埋立処分終了届出	23
○	－	－	－	－	－	－	－	－	－	－	－	－	－	－	－	－	－	○	－	－	－	－	三井金属エンジニアリング㈱,㈱玉川工務所	－	112,335	H19.3埋立処分終了届出	24
－	○	○	－	－	－	－	○	－	○	○	－	○	○	－	－	－	－	－	－	－	－	長楽寺川～太平洋	大林・鈴木JV,浅野工事㈱	浅野工事㈱	751,000	H19.5埋立処分終了届出	25
－	○	○	－	－	－	－	○	－	○	○	－	－	－	－	－	－	－	－	－	－	－	作田川～太平洋	三和同熱工業㈱	三和同熱工業㈱	119,401	H16.4埋立処分終了届出	26
－	○	○	－	○	－	－	○	○	－	○	－	－	○	－	－	－	－	－	－	－	－	無放流	大真建設㈱	大真建設㈱	283,300	H18.3埋立終了届出	26

５．埋立処分地

（令和２年度末現在）

（廃止・届出対象外施設）

整理番号	稼働施設数※1	市町村・一部事務組合名	届出施設数※2	施設名称	所在地	電話番号	敷地面積※3 [m²]	埋立地面積※3 [m²]	埋立容量※3 [m³]	埋立対象廃棄物										産廃搬入の有無(一廃割合)	埋立開始年月[西暦]	埋立終了(予定)年月	運転管理体制	土地所有者				立地の区分			
										可燃ごみ	不燃ごみ	資源ごみ	直搬ごみ	粗大ごみ	破砕ごみ	その他	焼却残渣							自己所有	県有地	国有地	その他	山間	平地	水面	海面
																	燃え殻	集じん灰	溶融飛灰	溶融スラグ													
1	—	千葉市	—	下田最終処分場	千葉市 若葉区下田町 1005	043-228-7911	(453,781)	(129,984)	(1,019,648)	○	○	—	○	○	○	—	○	○	—	—	無	1971/11	1997/3	委託	○	—	—	○	○	—	—	—
2	—	銚子市	—	長塚埋没処分地	銚子市 長塚町 6-4261-1	—	(31,697)	(24,291)	(286,000)	○	○	—	—	○	—	○	○	—	—	—	無	不明	1988/8	—	○			○	—	○	—	—
3	—	野田市	—	一般廃棄物最終処分場	野田市 瀬戸 字金打1000	04-7125-1111	(21,294)	(21,294)	(42,249)	○	○	—	—	○	—	—	—	—	—	—	無	1976/12	1982/3	委託	—	—	—	○	—	○	—	—
4	—	勝浦市	—	大森粗大ごみ捨場	勝浦市 大森 字妙見山 1380-1	0470-73-2370	(20,543)	(16,438)	(91,142)	—	○	○	○	○	—	○	—	—	—	—	無	1973/5	1999/8	—	○	—	—	—	○	—	—	—
5	—	鴨川市	—	清掃センター埋立地	鴨川市 北小町2118	04-7093-5300	(11,939)	(580)	(2,380)	—	—	—	—	—	—	—	○	○	—	—	無	1974/1	1992/3	直営	—	—	—	○	○	—	—	—
6	—	君津市	—	清掃工場最終処分場	君津市 三直 1552-35	0439-52-5353	(12,995)	(12,995)	(129,950)	○	○	-	-	○	-	-	○	-	-	-	無	1969	1995/11	直営	○	—	—	—	○	—	—	—
7	—	袖ケ浦市	—	久保田最終処分場	袖ケ浦市 久保田 1489ほか	0438-63-1881	(13,908)	(8,052)	(61,276)	○	○	—	—	—	○	—	○	—	—	—	無	1971/7	1998/1	委託	○	—	—	○	○	—	—	—
8	—	南房総市	—	白浜じん芥埋立地	南房総市 白浜町 滝口2954	0470-38-4560	(10,522)	(10,522)	(47,000)	—	○	—	—	—	—	—	○	—	—	—	無	1976/4	1997/11	直営	—	—	—	○	○	—	—	—
9	—	南房総市	-	和田最終処分場	南房総市 和田町 中三原 字山田	0470-47-3947	5,772	3,010	8,000	—	○	—	—	—	—	—	○	—	—	—	無	1998/2	2013/3	一部委託	○	—	—	○	○	—	—	—
10	—	南房総市	—	千倉清掃センター埋立処分地	南房総市 千倉町 南朝夷789	0470-44-2994	(4,182)	(4,182)	(30,600)	—	○	—	—	—	—	○	○	—	—	—	無	1971/6	1997/12	直営	○	—	—	○	○	—	—	—
11	—	大多喜町	—	環境センター処分場	大多喜町 弥喜用562	0470-83-0331	(1,800)	(900)	〔3,395.7〕	—	—	—	—	—	○	—	○	—	—	—	無	1985/4	1997/8	直営	○	—	—	—	○	—	—	—
12	—	御宿町	—	塵芥処理場埋立地	夷隅郡 御宿町 久保1041	0470-68-4613	(3,377)	(3,377)	(63,855)	—	—	○	—	○	—	—	○	○	—	—	無	1970/10	1996/3	直営	○	—	—	—	○	—	—	—
13	—	山武郡市環境衛生組合	—	山武郡環境衛生事業振興組合埋立処分地	山武市 松尾町 金尾1149-1	0479-86-3131	不明	(6,692)	(30,143)	○	—	—	—	—	—	—	○	—	—	—	無	1966/4	1997/3	直営	○	—	—	—	○	—	—	—

○(◎)印：該当
※1　終了手続き中及び休止を含み、終了届出済や届出対象外（構造上使用不可）を除く。
※2　廃棄物の処理及び清掃に関する法律に係る設置届出があり、廃止届出の無い施設を指す（届出対象外施設を除き、埋立終了届出施設を含む）。
※3　稼働施設のみ集計。
※4　遮水工とは、プラスチック性シートや鋼矢板等人工物を使用した遮水方法を指し、粘性土等自然物使用の場合は難透水性土に区分。「◎」：二重遮水工

５．埋立処分地

（令和２年度末現在）

遮水の方式※4							浸出液処理の内容												当該年度埋立実績		埋立残余容量 [m³]	処理水の放流先	工事施工者 (埋立地)	工事施工者 (浸出液処理設備)	施設整備事業費 [千円]	備考	整理番号
難透水性土	底面遮水工	側面遮水工	覆蓋（屋根）	表面遮水工	その他遮水工	遮水無し	凝集沈殿	生物処理（脱窒無）	生物処理（脱窒有）	砂ろ過	膜ろ過	消毒・滅菌	活性炭吸着	キレート処理	促進酸化処理	脱塩	他施設で処理	処理設備無し	埋立処分容量 (覆土含む) [m3/年]	搬入量 (覆土含まず) [t/年]							
—	○	○	—	—	—	—	○	—	○	○	—	○	○	—	—	—	—	—	—	—	—	鹿島川～印旛沼	【増設分】フジタ・不動JV	荏原インフィルコ㈱	【増設分】1,403,890	H18.1埋立処分終了届出(届出対象外)	1
—	—	—	—	—	—	○	—	—	—	—	—	—	—	—	—	—	—	○	—	—	—	—	—	—	—	H15.3埋立処分終了報告(届出対象外)	2
—	—	—	—	—	—	○	—	—	—	—	—	—	—	—	—	—	○	○	—	—	—	利根川～太平洋	—	—	—	H17.1埋立処分終了報告(届出対象外)	3
—	—	—	—	—	—	○	○	—	—	—	—	—	—	—	—	—	—	○	—	—	—	石神川～夷隅川～太平洋	丸一建設㈱	—	220,959	H20.10 埋立処分終了報告	4
—	—	—	—	—	—	○	—	—	—	—	—	—	—	—	—	—	—	○	—	—	—	—	—	—	—	H10.3埋立処分終了届出(届出対象外)	5
—	—	—	—	—	—	○	—	—	—	—	—	—	—	—	—	—	—	○	—	—	—	—	㈱伊藤土建	—	—	H15.3埋立処分終了報告(届出対象外)	6
—	—	—	—	—	—	○	○	—	—	—	—	—	—	—	—	—	—	—	—	—	—	久保田川～東京湾	—	住友重機械工業㈱	—	H15.3埋立処分終了届出(届出対象外)	7
—	—	—	—	—	—	○	—	—	—	—	—	—	—	—	—	—	—	○	—	—	—	—	—	—	—	H30.9.20廃止	8
—	○	○	—	—	—	—	○	—	○	○	—	○	—	—	—	—	—	—	0	0	0	農業排水路～温石川～大平洋	㈱フジタ	浅野工事㈱	376,980	H22.4一部事務組合解散に伴い南房総市に移管 H27.3.31埋立終了 H29.5.2埋立終了届出 R2.3.31指定区域の指定の公示	9
—	—	—	—	—	—	○	—	—	—	—	—	—	—	—	—	—	—	○	—	—	—	—	—	—	—	埋立終了協議中(届出対象外)	9
—	—	—	—	—	—	○	—	—	—	—	—	—	—	—	—	—	—	○	—	—	—	—	大多喜町建設課	—	3,400	埋立終了(届出対象外)	11
—	—	—	—	—	—	○	—	—	—	—	—	—	—	—	—	—	—	○	—	—	—	—	—	—	—	埋立終了協議中(届出対象外)［H20～閉鎖工事施工］	12
—	—	—	—	—	—	○	—	—	—	—	—	—	—	—	—	—	—	○	—	—	—	—	—	—	—	H9埋立処分終了報告(届出対象外)	13

６．コミュニティプラント※1（地域し尿処理施設）

（令和2年度末現在）

整理番号	稼働施設数※2	市町村・一部事務組合名	届出施設数※3	施設名称	所在地	電話番号	処理能力[m³/日]	計画処理人口[人]	稼働開始年月[西暦]	運転管理体制	料金徴収の有無	汚水の処理方法				汚泥等の処理方法（施設内設備）				処理実績[m³/年]	処理人口実績[人]	放流先	工事施工者	施設整備事業費[千円]	備考	整理番号
												長時間ばっ気	標準活性汚泥	回分式活性汚泥	その他	脱水	乾燥	焼却	その他							
1	1	銚子市	1	豊里住宅団地下水道終末処理場	銚子市豊里台1-1044-145	0479-33-2088	2,820	15,000	1976/10	委託	有	○	－	－	－	－	－	－	○	240,546	2,266	森戸川～利根川～太平洋	久保田鉄工㈱	－	S51民間事業者が設置(3750m³/日),S60市へ移管(2820m³/日)	1
2	2	我孫子市	2	久寺家処理場	我孫子市柴崎1	04-7187-0015	3,000	15,000	1972/4	委託	無	○	－	－	－	－	－	－	○	173,339		利根川～太平洋	日立プラント建設㈱	－	－	2
3	3	大網白里市	3	弥幾野地区クリーンプラント	大網白里市南横川3120-1	0475-77-5575	1,440	3,560	2000/4	委託	有	－	－	○	○	○	－	－	－	147,597	1,496	南豊川～赤目川～南白亀川～太平洋	㈱荏原製作所	2,666,883	－	3
4	4	白子町	4	第一クリーンセンター	長生郡白子町幸治3201-21,3203-42	0475-33-2111	1,200	5,050	1992/7	一部委託	有	○	－	－	－	○	－	－	－	102,778		幸治川～一宮川～太平洋	㈱荏原製作所	1,333,377	－	4
5	5	白子町	5	第二クリーンセンター	長生郡白子町古所字南川岸3443-20	0475-33-2111	1,550	4,430	1995/4	一部委託	有	○	－	－	－	○	－	－	－	131,820		南白亀川～太平洋	㈱荏原製作所	3,190,702	－	5
6	6	白子町	6	第三クリーンセンター	長生郡白子町剃金字納屋992	0475-33-2111	870	2,410	1998/12	一部委託	有	○	－	－	－	○	－	－	－	105,416		南白亀川～太平洋	㈱荏原製作所	3,088,702	－	6
7	7	大多喜町	7	船子城見ヶ丘団地汚水処理場	夷隅郡大多喜町船子城見ヶ丘1071	0470-82-2115	82	390	1996/3	直営	有	－	－	○	－	－	－	－	○	13,679		夷隅川～大平洋	飯島設備工業㈱	89,445	－	7

「○」印：該当

※1　廃棄物の処理及び清掃に関する法律第6条第1項に規定する「一般廃棄物処理計画」に基づき市町村が設置したし尿処理施設で、し尿と生活雑排水を併せて処理する施設を指す。

※2　休止を含み、稼働前は含まない。

※3　廃棄物の処理及び清掃に関する法律に係る設置届出があり、廃止届出の無い施設を指す。

７．家庭雑排水共同処理施設

（令和2年度末現在）

整理番号	市町村名	施設名称	所在地	電話番号	施設規模 [m³/日]	当初計画人口 [人]	当初計画人口 [世帯]	稼働開始年月 [西暦]	運転管理体制	集水方式 管渠	集水方式 側溝	集水方式 その他	汚水の処理方式 長時間ばっ気	汚水の処理方式 標準活性汚泥	汚水の処理方式 回分式活性汚泥	汚水の処理方式 接触ばっ気	汚水の処理方式 回転板	汚水の処理方式 中和処理	処理実績 [m3/年]	放流先	工事施工者	施設整備事業費 [千円]	備考
1	館山市	都市排水路浄化施設	館山市 相浜地先	0470-22-3674	500	800	－	1990/4	－	－	○	－	－	－	－	○	－	－		巴川～太平洋	日本建鉄㈱	35,110	H23年度より停止中
2	館山市	館山市汐入川下流排水路浄化施設	館山市新宿字浜畑飛地59-7他	0470-22-3674	1300	4,062	－	1992/4	－	－	○	－	－	－	－	○	－	－		汐入川～太平洋	鹿島建設㈱	262,845	H23年度より停止中
3	館山市	館山市那古地区生活排水処理施設	館山市那古字大浜1672-18地先	0470-22-3674	1400	3,770	－	1996/7	－	－	○	－	－	－	－	○	－	－		閼伽井下排水路～太平洋	扶桑建設工業㈱	378,519	H23年度より停止中
4	野田市	生活排水処理施設	野田市 木間ケ瀬字上新堤地先	04-7125-1111	210	760	－	1986/4	直営	－	○	－	－	－	－	○	－	－	76,650	阿部沼落掘～太平洋	ユニチカ㈱	69,400	－
5	旭市	萩園生活排水処理施設	旭市 萩園1441-5	0479-62-5329	1400	4,200	－	1992/3	直営	○	○	－	－	－	－	○	－	－	489,827	矢指川～太平洋	浅野工事㈱	713,405	－
6	鎌ケ谷市	粟野家庭雑排水共同処理施設	鎌ケ谷市 粟野79	047-445-1141	120	420	－	1984/4	委託	○	－	－	－	－	－	－	○	－		大津川～手賀沼	ユニチカ㈱	35,147	－
7	八街市	市営交進団地家庭用雑排水共同処理施設	八街市 八街ろ111-15	043-443-1430	70	164	－	1983/4	委託	○	－	－	－	－	－	－	－	○	38	高崎川～印旛沼	大日本インキ化学工業㈱	13,350	
8	富里市	富里第1家庭雑排水共同処理施設	富里市 七栄654	0476-93-4946	300	840	－	1980/4	委託	－	○	－	－	－	－	○	－	－		高崎川～鹿島川～印旛沼	アタカ工業㈱	不明	H21.6から休止
9	富里市	富里第2家庭雑排水共同処理施設	富里市 七栄136-49	0476-93-4946	200	760	－	1985/4	委託	－	○	－	－	－	－	○	－	－	58,400	高崎川～鹿島川～印旛沼	富士電機総設㈱	74,300	－
10	富里市	富里第3家庭雑排水共同処理施設	印旛郡 酒々井町 伊篠新田27-1,28-1	0476-93-4946	600	2,495	－	1987/4	委託	－	○	－	－	－	－	○	－	－		江川～印旛沼	富士電機総設㈱	169,327	H19.11から休止
11	富里市	富里第4家庭雑排水共同処理施設	富里市 久能805	0476-93-4946	200	927	－	1991/5	委託	○	○	－	－	－	－	○	－	－		根木名川～利根川～太平洋	ユニチカ㈱	454,275	H28.7から休止
12	富里市	富里第5家庭雑排水共同処理施設	富里市 高野232-3	0476-93-4946	520	1,952	－	1991/4	委託	－	○	－	－	－	－	○	－	－		高崎川～鹿島川～印旛沼	浅野工事㈱	201,319	H20.12から休止
13	南房総市	南房総市家庭雑排水岡本川共同処理施設	南房総市 富浦町原岡89-2,90-2	0470-33-1053	450	－	－	1991/7	委託	○	－	－	－	－	－	○	－	－	0	岡本川～東京湾	日本建鐵㈱	90,465	H27.4から休止
14	南房総市	南房総市家庭雑排水白浜共同処理施設	南房総市 白浜町白浜3536-4	0470-33-1053	250	1,000	－	1985/3	委託	○	－	－	－	－	－	○	－	－		ドンドン川～太平洋	東洋建設㈱	58,750	－
15	いすみ市	いすみ市家庭雑排水共同処理施設	いすみ市 深堀1860-1	－	300	2,180	－	1988/3	委託	○	－	－	－	－	○	－	－	－		取水箇所下流　河川へ放流後、海へ	荏原インフィルコ㈱	74,800	－
16	長生村	家庭雑排水共同処理施設（金田）	長生郡 長生村金田2659-1	0475-32-2494	250	1,000	－	1984/4	委託	○	－	－	－	－	－	○	－	○		一宮川～太平洋	ユニチカ㈱	57,000	－
17	長生村	生活排水処理施設（七井土）	長生郡 長生村七井土109-2	0475-32-2494	430	1,490	－	1991/4	委託	○	－	－	－	－	－	○	－	－		一宮川～太平洋	新日本製鉄㈱	952,204	－
18	長生村	生活排水処理施設（岩沼）	長生郡 長生村水口394-2	0475-32-2494	150	1,000	－	1981/4	委託	○	－	－	－	－	－	○	－	－		一宮川～太平洋	ユニチカ㈱	29,800	－
19	御宿町	堺川排水区域生活排水処理施設	夷隅郡 御宿町六軒町	0470-68-6694	1,700	4,600	－	1988/5	直営	－	○	－	－	－	－	○	－	－	257,270	堺川～太平洋	鹿島建設㈱	335,895	－

○印：該当

令和２年度　清掃事業の現況と実績
令和４年7月　刊行

編集・発行　　千葉県環境生活部循環型社会推進課
千葉市中央区市場町１－１
電話　（０４３）２２３－２７５９