

Ⅲ 6 容器包装リサイクル法に基づく分別収集実績

(1) 平成 25 年度容器包装リサイクル法に基づく分別収集実績

容器包装廃棄物の減量化やリサイクルを推進するため、平成 7 年 6 月に成立した「容器包装に係る分別収集及び再商品化の促進等に関する法律」(容器包装リサイクル法)が成立し、市町村等では「市町村分別収集計画」を策定し、平成 9 年度から計画的な分別収集が行われている。県では、これら市町村等の分別収集計画を取りまとめた「千葉県分別収集促進計画」を策定し、容器包装廃棄物の分別収集状況等を把握している。

平成 25 年度における実施状況を見ると、前年度と比較して全品目について、概ね横ばいで推移している。

プラスチック製容器包装については、33 市町村の実施、また、紙製容器包装については、15 市町村の実施にとどまり、この 2 品目の分別収集があまり進んでいない状況にある。

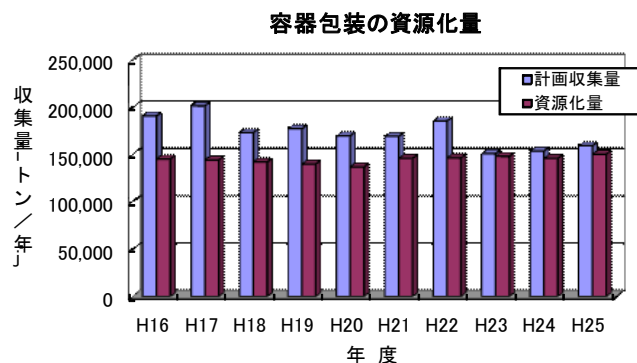
平成 25 年度容器包装リサイクル法に基づく分別収集実績※

品目		計画量 (t) (A)	収集量 (t) (B)	収集率 (%) (B/A)	再商品化 量 (t) (C)	再商品化 率 (%) (C/B)	計画 市町村数	実施 市町村数	
								(合併後の数)	
ガラスびん	無色	18,085	16,972	93.8	16,965	100.0	54	53	
	茶色	13,144	12,250	93.2	12,242	99.9	54	53	
	その他	10,621	11,016	103.7	10,954	99.4	54	54	
ペットボトル		16,734	16,548	98.9	16,353	98.8	54	54	
紙製容器包装		3,499	732	20.9	556	76.0	20	15	
プラスチック製容器包装 (白色トレイ含む)		33,461	29,401	87.9	28,383	96.5	37	33	
缶	鋼製	13,227	11,237	85.0	11,237	100.0	54	54	
	アルミニウム製	9,861	9,375	95.1	9,374	100.0	54	54	
飲料用紙製容器		778	551	70.8	551	100.0	49	44	
ダンボール		40,034	43,729	109.2	43,729	100.0	53	54	
全品目		159,444	151,811	95.2	150,344	99.0			

※ 四捨五入の関係で合計値が合わない場合がある。

(2) 計画収集量及び再商品化量の経年変化

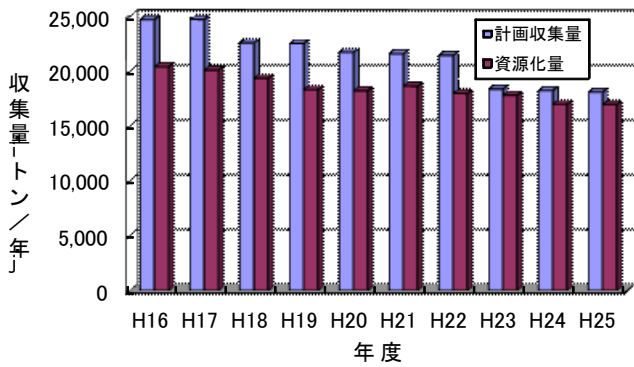
容器包装リサイクル法の分別収集対象品目は、平成 9 年度に分別収集が開始された時点では、無色ガラスびん、茶色ガラスびん、その他のガラスびん、ペットボトル、鋼製容器包装、アルミニウム製容器包装、飲料用紙製容器包装の 7 品目であったが、平成 12 年度からは紙製容器包装、プラスチック製容器包装、段ボールの 3 品目が追加され、現在に至っている。



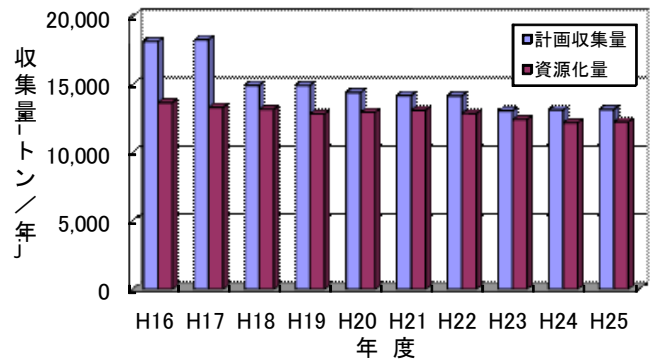
この品目追加により、再商品化された容器包装廃棄物総量は、平成9年度の約9万トンから平成12年度に12万トン、平成25年度には約15万トンと増加した。

また、品目別の再商品化（資源化）量状況を見ると、飲料用として広く利用されていた鋼製容器（スチール缶）が減少する一方、小容量のペットボトルの普及等により、ペットボトルの再商品化量が増加しているのが特徴的である。

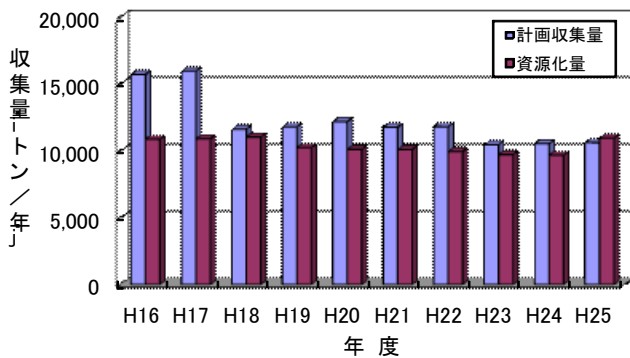
(1)無色ガラスびん



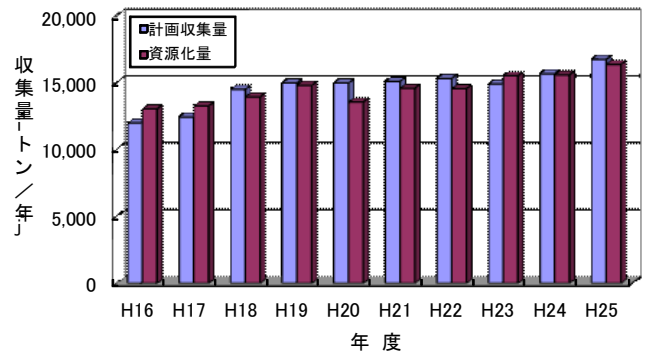
(2)茶色ガラスびん



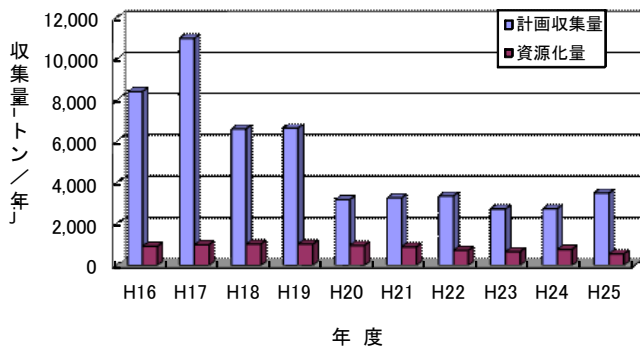
(3)その他のガラスびん



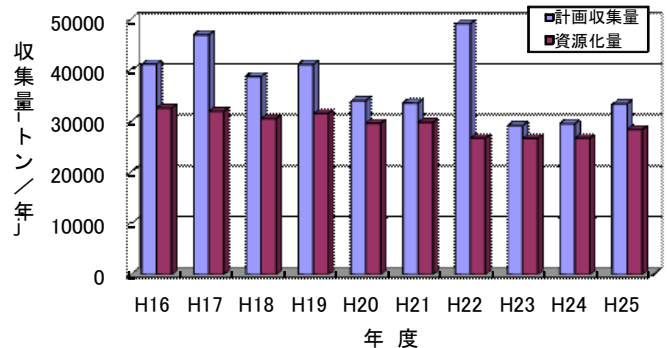
(4)ペットボトル



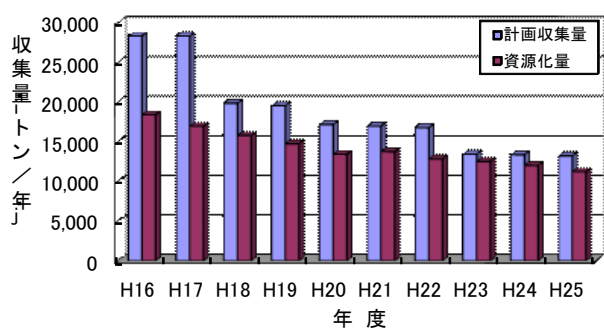
(5)紙製容器包装



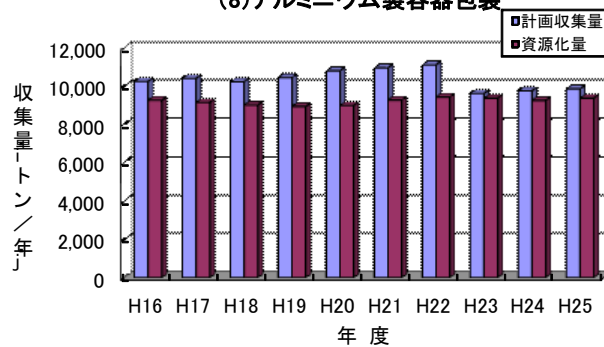
(6)プラスチック製容器包装



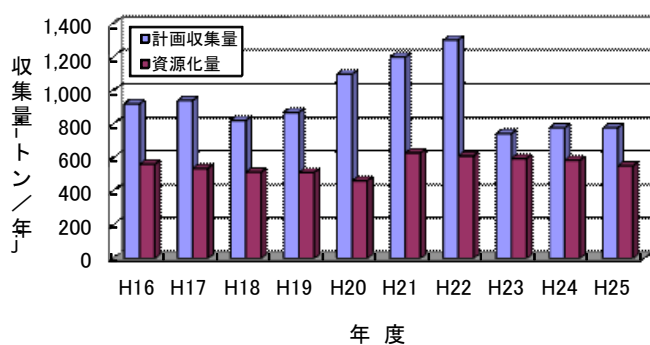
(7) 鋼製容器包装



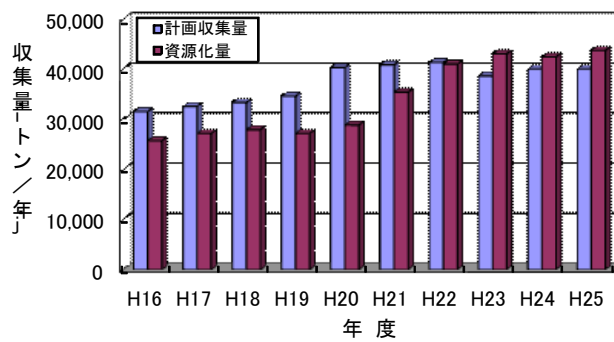
(8) アルミニウム製容器包装



(9) 飲料用紙製容器包装



(10) 段ボール



Ⅲ 6. 容器包装リサイクル法に基づく分別収集実績（平成25年度）

(1) 特定分別基準適合物

①無色ガラス

(単位：t)

市町村名 組合名	収 集 計画量	前 年 保管残量	累 積 収集量	再商品化処理量					その他 処理量	保管残量
				法第15条	指定法人処理量		市町村独自 処理量	合 計		
					特定業者分	市町村分				
千葉市	3,622	0.00	3461.96	0.00	0.00	0.00	3461.96	3461.96	0.00	0.00
銚子市	33	0.00	24.22	0.00	0.00	0.00	23.12	23.12	1.10	0.00
市川市	1,275	0.00	1135.83	0.00	0.00	0.00	1135.83	1135.83	0.00	0.00
船橋市	1,880	0.00	2166.44	0.00	0.00	0.00	2166.44	2166.44	0.00	0.00
館山市	200	0.00	182.20	0.00	176.73	5.48	0.00	182.21	0.00	0.00
木更津市	449	0.00	317.34	0.00	307.83	9.51	0.00	317.34	0.00	0.00
松戸市	1,650	0.00	1651.98	0.00	0.00	0.00	1651.98	1651.98	0.00	0.00
野田市	499	0.00	399.23	0.00	0.00	0.00	399.23	399.23	0.00	0.00
成田市	385	0.00	388.94	0.00	0.00	0.00	388.94	388.94	0.00	0.00
佐倉市	342	0.00	142.32	0.00	0.00	0.00	137.66	137.66	4.66	0.00
旭市	131	0.00	129.31	0.00	125.42	3.89	0.00	129.31	0.00	0.00
習志野市	263	0.00	216.61	0.00	0.00	0.00	216.61	216.61	0.00	0.00
柏市	1,322	0.00	1158.02	0.00	0.00	0.00	1158.02	1158.02	0.00	0.00
勝浦市	79	0.00	78.76	0.00	0.00	0.00	78.76	78.76	0.00	0.00
市原市	508	0.00	430.76	0.00	417.84	12.92	0.00	430.76	0.00	0.00
流山市	144	0.00	0.00	0.00	0.00	0.00	0.00	0.00	0.00	0.00
八千代市	683	0.00	681.00	0.00	0.00	0.00	681.00	681.00	0.00	0.00
我孫子市	473	0.00	459.68	0.00	0.00	0.00	459.68	459.68	0.00	0.00
鴨川市	150	0.00	141.68	0.00	135.99	5.69	0.00	141.68	0.00	0.00
君津市	310	0.00	282.54	0.00	274.07	8.47	0.00	282.54	0.00	0.00
富津市	107	0.00	111.36	0.00	108.01	3.35	0.00	111.36	0.00	0.00
浦安市	522	0.00	491.32	0.00	0.00	0.00	491.32	491.32	0.00	0.00
四街道市	164	2.66	273.13	0.00	259.19	8.03	0.00	267.22	0.00	8.57
袖ヶ浦市	163	0.00	155.06	0.00	150.41	4.65	0.00	155.06	0.00	0.00
八街市	19	0.00	16.60	0.00	0.00	0.00	16.60	16.60	0.00	0.00
富里市	81	0.00	78.94	0.00	76.57	2.37	0.00	78.94	0.00	0.00
南房総市	74	0.00	78.94	0.00	78.94	0.00	0.00	78.94	0.00	0.00
いすみ市	96	1.46	17.50	0.00	17.02	0.53	0.00	17.55	0.00	1.41
酒々井町	40	0.00	0.00	0.00	0.00	0.00	0.00	0.00	0.00	0.00
栄町	39	0.00	29.88	0.00	0.00	0.00	29.88	29.88	0.00	0.00
神崎町	14	0.00	8.28	0.00	7.74	0.25	0.00	7.99	0.00	0.29
大多喜町	39	4.90	35.64	0.00	0.00	0.00	30.29	30.29	1.06	9.19
御宿町	47	0.00	44.46	0.00	0.00	0.00	44.15	44.15	0.31	0.00
鋸南地区環境衛生組合	79	0.00	90.15	0.00	87.45	2.70	0.00	90.15	0.00	0.00
東金市外三市町清掃組合	429	0.00	346.58	0.00	336.20	10.38	0.00	346.58	0.00	0.00
山武郡市環境衛生組合	131	0.00	118.39	0.00	114.83	3.56	0.00	118.39	0.00	0.00
柏・白井・鎌ヶ谷環境衛生組合	488	0.00	495.14	0.00	0.00	0.00	495.14	495.14	0.00	0.00
香取広域市町村圏事務組合	170	0.00	177.46	0.00	170.93	5.29	0.00	176.22	0.00	1.24
匝瑳市ほか二町環境衛生組合	160	4.19	141.22	0.00	139.60	4.31	0.00	143.91	0.00	1.50
長生郡市広域市町村圏組合	383	0.00	364.92	0.00	0.00	0.00	364.92	364.92	0.00	0.00
印西地区環境整備事業組合	442	0.00	457.07	0.00	454.70	2.37	0.00	457.07	0.00	0.00
無色ガラス合計	18,085	13.21	16980.86	0.00	3439.47	93.75	13431.53	16964.75	7.13	22.20

* 四捨五入等の関係で合計値が合わない場合がある。

(1) 特定分別基準適合物

②茶色ガラス

(単位：t)

市町村名 組合名	収 集 計画量	前 年 保管残量	累 積 収集量	再商品化処理量					その他 処理量	保管残 量
				法第15条	指定法人処理量		市町村独自 処 理 量	合 計		
					特定業者分	市町村分				
千葉市	1,827	0.00	1,947.68	0.00	0.00	0.00	1,947.68	1,947.68	0.00	0.00
銚子市	34	0.00	27.74	0.00	0.00	0.00	26.49	26.49	1.25	0.00
市川市	759	0.00	651.93	0.00	0.00	0.00	651.93	651.93	0.00	0.00
船橋市	1,100	0.00	1,438.39	0.00	0.00	0.00	1,438.39	1,438.39	0.00	0.00
館山市	220	0.00	195.10	0.00	159.97	35.13	0.00	195.10	0.00	0.00
木更津市	465	0.00	339.23	0.00	278.18	61.05	0.00	339.23	0.00	0.00
松戸市	990	0.00	986.02	0.00	0.00	0.00	986.02	986.02	0.00	0.00
野田市	385	0.00	320.61	0.00	0.00	0.00	320.61	320.61	0.00	0.00
成田市	372	0.00	292.65	0.00	0.00	0.00	292.65	292.65	0.00	0.00
佐倉市	255	0.00	149.69	0.00	0.00	0.00	144.80	144.80	4.89	0.00
旭市	211	0.00	217.32	0.00	178.20	39.12	0.00	217.32	0.00	0.00
習志野市	258	0.00	204.01	0.00	0.00	0.00	204.01	204.01	0.00	0.00
柏市	661	0.00	587.67	0.00	0.00	0.00	587.67	587.67	0.00	0.00
勝浦市	62	0.00	58.29	0.00	0.00	0.00	58.29	58.29	0.00	0.00
市原市	761	0.00	558.30	0.00	394.10	86.51	77.69	558.30	0.00	0.00
流山市	104	0.00	0.00	0.00	0.00	0.00	0.00	0.00	0.00	0.00
八千代市	349	0.00	392.79	0.00	0.00	0.00	392.79	392.79	0.00	0.00
我孫子市	290	0.00	280.34	0.00	0.00	0.00	280.34	280.34	0.00	0.00
鴨川市	151	0.00	134.43	0.00	107.54	26.89	0.00	134.43	0.00	0.00
君津市	320	0.00	275.77	0.00	226.13	49.64	0.00	275.77	0.00	0.00
富津市	114	0.00	127.02	0.00	104.15	22.87	0.00	127.02	0.00	0.00
浦安市	292	0.00	299.79	0.00	0.00	0.00	299.79	299.79	0.00	0.00
四街道市	144	7.11	206.25	0.00	167.59	36.78	0.00	204.37	0.00	8.99
袖ヶ浦市	204	0.00	195.95	0.00	160.68	35.27	0.00	195.95	0.00	0.00
八街市	31	0.00	24.05	0.00	0.00	0.00	24.05	24.05	0.00	0.00
富里市	68	0.00	74.08	0.00	60.32	13.23	0.53	74.08	0.00	0.00
南房総市	82	0.00	89.37	0.00	89.37	0.00	0.00	89.37	0.00	0.00
いすみ市	131	0.49	23.94	0.00	14.31	3.15	3.72	21.18	0.00	3.25
酒々井町	31	0.00	0.00	0.00	0.00	0.00	0.00	0.00	0.00	0.00
栄町	39	0.00	33.75	0.00	0.00	0.00	33.75	33.75	0.00	0.00
神崎町	17	0.00	12.87	0.00	9.74	2.13	0.00	11.87	0.00	1.00
大多喜町	49	6.49	40.00	0.00	0.00	0.00	35.06	35.06	1.22	10.21
御宿町	49	0.00	45.86	0.00	0.00	0.00	45.54	45.54	0.32	0.00
鋸南地区環境衛生組合	97	0.00	90.98	0.00	74.58	16.40	0.00	90.98	0.00	0.00
東金市外三市町清掃組合	429	0.00	320.91	0.00	263.16	57.75	0.00	320.91	0.00	0.00
山武郡市環境衛生組合	166	0.00	147.09	0.00	120.62	26.47	0.00	147.09	0.00	0.00
柏・白井・鎌ヶ谷環境衛生組合	365	0.00	357.69	0.00	0.00	0.00	357.69	357.69	0.00	0.00
香取広域市町村圏事務組合	281	0.00	227.51	0.00	182.33	40.02	0.00	222.35	0.00	5.16
匝瑳市ほか二町環境衛生組合	219	4.40	202.44	0.00	166.27	36.49	0.00	202.76	0.00	4.08
長生郡市広域市町村圏組合	436	0.00	364.57	0.00	0.00	0.00	364.57	364.57	0.00	0.00
印西地区環境整備事業組合	326	0.00	322.28	0.00	319.95	2.33	0.00	322.28	0.00	0.00
茶色ガラス合計	13,144	18.49	12,264.36	0.00	3,077.19	591.23	8,574.06	12,242.48	7.68	32.69

* 四捨五入等の関係で合計値が合わない場合がある。

(1) 特定分別基準適合物

③その他ガラス

(単位：t)

市町村名 組合名	収 集 計画量	前 年 保管残量	累積 収集量	再商品化処理量					その他 処理量	保管残量
				法第15条	指定法人処理量		市町村独自 処 理 量	合 計		
					特定業者分	市町村分				
千葉市	1,478	0.00	1,527.53	0.00	1,405.35	122.18	0.00	1,527.53	0.00	0.00
銚子市	644	0.00	610.46	0.00	0.00	0.00	582.85	582.85	27.61	0.00
市川市	592	0.00	589.96	0.00	548.67	41.29	0.00	589.96	0.00	0.00
船橋市	1,860	0.00	1,351.99	0.00	1,257.36	0.00	94.63	1,351.99	0.00	0.00
館山市	100	0.00	92.81	0.00	86.31	6.52	0.00	92.83	0.00	0.00
木更津市	189	0.00	159.84	0.00	148.63	11.21	0.00	159.84	0.00	0.00
松戸市	650	0.00	685.14	0.00	257.43	23.00	404.71	685.14	0.00	0.00
野田市	177	0.00	166.07	0.00	154.45	11.62	0.00	166.07	0.00	0.00
成田市	262	0.00	281.81	0.00	0.00	0.00	281.81	281.81	0.00	0.00
佐倉市	114	0.00	1,022.85	0.00	0.00	0.00	989.38	989.38	33.47	0.00
旭市	125	0.00	90.09	0.00	83.77	6.32	0.00	90.09	0.00	0.00
習志野市	13	0.00	2.58	0.00	2.40	0.18	0.00	2.58	0.00	0.00
柏市	531	0.00	561.39	0.00	522.09	39.30	0.00	561.39	0.00	0.00
勝浦市	46	0.00	52.91	0.00	0.00	0.00	52.91	52.91	0.00	0.00
市原市	356	0.00	300.74	0.00	279.69	21.05	0.00	300.74	0.00	0.00
流山市	69	0.00	0.00	0.00	0.00	0.00	0.00	0.00	0.00	0.00
八千代市	341	0.00	336.93	0.00	302.74	22.78	11.41	336.93	0.00	0.00
我孫子市	248	0.00	220.03	0.00	204.66	15.37	0.00	220.03	0.00	0.00
鴨川市	111	0.00	103.89	0.00	95.58	8.31	0.00	103.89	0.00	0.00
君津市	175	0.00	144.77	0.00	134.63	10.14	0.00	144.77	0.00	0.00
富津市	35	0.00	42.82	0.00	39.81	3.01	0.00	42.82	0.00	0.00
浦安市	407	0.00	473.25	0.00	440.12	33.13	0.00	473.25	0.00	0.00
四街道市	120	4.05	171.52	0.00	160.95	12.12	0.00	173.07	0.00	2.50
袖ヶ浦市	106	0.00	112.33	0.00	104.47	7.86	0.00	112.33	0.00	0.00
八街市	514	0.00	480.54	0.00	0.00	0.00	480.54	480.54	0.00	0.00
富里市	135	0.00	115.79	0.00	105.29	7.91	2.59	115.79	0.00	0.00
南房総市	35	0.00	40.14	0.00	40.14	0.00	0.00	40.14	0.00	0.00
いすみ市	43	1.74	11.75	0.00	11.63	0.88	0.21	12.72	0.00	0.77
酒々井町	14	0.00	143.44	0.00	0.00	0.00	143.44	143.44	0.00	0.00
栄町	15	0.00	16.54	0.00	0.00	0.00	16.54	16.54	0.00	0.00
神崎町	3	0.75	7.52	0.00	5.70	0.43	0.00	6.13	0.18	1.96
大多喜町	21	1.55	15.30	0.00	10.54	0.79	2.68	14.01	0.47	2.37
御宿町	56	0.00	48.61	0.00	0.00	0.00	48.29	48.29	0.32	0.00
鋸南地区環境衛生組合	44	0.00	32.94	0.00	30.64	2.30	0.00	32.94	0.00	0.00
東金市外三市町清掃組合	149	0.00	158.67	0.00	147.56	11.11	0.00	158.67	0.00	0.00
山武郡市環境衛生組合	71	0.00	59.97	0.00	55.77	4.20	0.00	59.97	0.00	0.00
柏・白井・鎌ヶ谷環境衛生組合	169	0.00	208.84	0.00	194.22	14.62	0.00	208.84	0.00	0.00
香取広域市町村圏事務組合	93	3.24	67.37	0.00	57.62	4.33	0.00	61.95	0.79	7.87
匝瑳市ほか二町環境衛生組合	89	2.27	105.79	0.00	99.22	7.47	0.00	106.69	0.00	1.37
長生郡市広域市町村圏組合	193	0.00	155.05	0.00	124.66	9.38	21.01	155.05	0.00	0.00
印西地区環境整備事業組合	228	0.00	249.75	0.00	247.43	2.32	0.00	249.75	0.00	0.00
その他ガラス合計	10,621	13.60	11,019.72	0.00	7,359.53	461.13	3,133.00	10,953.66	62.84	16.84

* 四捨五入等の関係で合計値が合わない場合がある。

(1) 特定分別基準適合物 ④ペットボトル

(単位：t)

市町村名 組 合 名	収 集 計 画 量	前 年 保 管 残 量	累 積 収 集 量	再商品化処理量					法第15条	指定法人処理量	市町村独自 処 理 量	合 計	その他 処 理 量	保 管 残 量
				法第15条	指定法人処理量		市町村独自 処 理 量	合 計						
					特定業者分	市町村分								
千葉市	3,060	0.00	3,132.71	0.00	3,132.71	0.00	0.00	3,132.71	0.00	0.00	3,132.71	0.00	0.00	
銚子市	271	4.84	203.34	0.00	173.18	0.00	0.00	173.18	0.00	0.00	173.18	34.59	0.41	
市川市	867	0.00	664.57	0.00	664.57	0.00	0.00	664.57	0.00	0.00	664.57	0.00	0.00	
船橋市	1,380	0.00	1,480.95	0.00	1,426.95	0.00	0.00	1,426.95	0.00	0.00	1,426.95	54.00	0.00	
館山市	170	0.00	173.43	0.00	173.43	0.00	0.00	173.43	0.00	0.00	173.43	0.00	0.00	
木更津市	646	0.00	597.41	0.00	365.54	0.00	231.87	597.41	0.00	0.00	597.41	0.00	0.00	
松戸市	1,400	0.00	1,416.06	0.00	1,416.06	0.00	0.00	1,416.06	0.00	0.00	1,416.06	0.00	0.00	
野田市	386	0.00	377.07	0.00	0.00	0.00	377.07	377.07	0.00	0.00	377.07	0.00	0.00	
成田市	314	14.62	356.08	0.00	180.69	0.00	0.00	180.69	0.00	0.00	180.69	0.00	190.01	
佐倉市	226	33.64	125.29	0.00	158.41	0.00	0.00	158.41	0.00	0.00	158.41	0.52	0.00	
旭市	182	0.00	202.61	0.00	202.61	0.00	0.00	202.61	0.00	0.00	202.61	0.00	0.00	
習志野市	422	0.00	473.60	0.00	0.00	0.00	473.60	473.60	0.00	0.00	473.60	0.00	0.00	
柏市	1,010	0.00	1,019.58	0.00	1,019.58	0.00	0.00	1,019.58	0.00	0.00	1,019.58	0.00	0.00	
勝浦市	76	0.00	76.97	0.00	0.00	0.00	76.97	76.97	0.00	0.00	76.97	0.00	0.00	
市原市	525	0.00	506.02	0.00	106.84	0.00	399.18	506.02	0.00	0.00	506.02	0.00	0.00	
流山市	390	0.00	320.20	0.00	0.00	0.00	320.20	320.20	0.00	0.00	320.20	0.00	0.00	
八千代市	547	0.00	559.36	0.00	0.00	0.00	559.36	559.36	0.00	0.00	559.36	0.00	0.00	
我孫子市	426	8.33	387.24	0.00	0.00	0.00	391.16	391.16	0.00	0.00	391.16	0.00	4.41	
鴨川市	146	0.00	125.26	0.00	47.46	0.00	77.80	125.26	0.00	0.00	125.26	0.00	0.00	
君津市	250	0.00	264.77	0.00	206.16	0.00	58.61	264.77	0.00	0.00	264.77	0.00	0.00	
富津市	97	0.00	129.78	0.00	129.78	0.00	0.00	129.78	0.00	0.00	129.78	0.00	0.00	
浦安市	544	0.00	606.74	0.00	0.00	0.00	542.51	542.51	64.23	0.00	542.51	64.23	0.00	
四街道市	328	0.00	291.73	0.00	0.00	0.00	291.73	291.73	0.00	0.00	291.73	0.00	0.00	
袖ヶ浦市	131	0.00	162.42	0.00	108.96	0.00	53.46	162.42	0.00	0.00	162.42	0.00	0.00	
八街市	172	0.00	169.32	0.00	0.00	0.00	169.32	169.32	0.00	0.00	169.32	0.00	0.00	
富里市	139	0.00	127.67	0.00	127.67	0.00	0.00	127.67	0.00	0.00	127.67	0.00	0.00	
南房総市	91	0.00	110.63	0.00	110.63	0.00	0.00	110.63	0.00	0.00	110.63	0.00	0.00	
いすみ市	107	0.00	94.99	0.00	0.00	0.00	94.99	94.99	0.00	0.00	94.99	0.00	0.00	
酒々井町	23	0.00	12.69	0.00	0.00	0.00	12.69	12.69	0.00	0.00	12.69	0.00	0.00	
栄町	44	0.00	62.39	0.00	0.00	0.00	43.12	43.12	19.27	0.00	43.12	19.27	0.00	
神崎町	14	0.00	14.40	0.00	14.40	0.00	0.00	14.40	0.00	0.00	14.40	0.00	0.00	
大多喜町	30	0.00	36.15	0.00	0.00	0.00	35.08	35.08	0.00	1.07	35.08	0.00	1.07	
御宿町	12	0.00	10.42	0.00	0.00	0.00	9.97	9.97	0.45	0.00	9.97	0.45	0.00	
鋸南地区環境衛生組合	91	0.00	107.76	0.00	107.76	0.00	0.00	107.76	0.00	0.00	107.76	0.00	0.00	
東金市外三市町清掃組合	532	0.00	478.54	0.00	0.00	0.00	478.54	478.54	0.00	0.00	478.54	0.00	0.00	
山武郡市環境衛生組合	94	0.00	83.70	0.00	0.00	0.00	83.70	83.70	0.00	0.00	83.70	0.00	0.00	
柏・白井・鎌ヶ谷環境衛生組合	447	0.00	479.93	0.00	479.93	0.00	0.00	479.93	0.00	0.00	479.93	0.00	0.00	
香取広城市町村圏事務組合	208	3.49	266.66	0.00	148.58	0.00	99.37	247.95	22.20	0.00	247.95	22.20	0.00	
匝瑳市(ほか二町)環境衛生組合	135	0.39	117.07	0.00	117.12	0.00	0.00	117.12	0.00	0.00	117.12	0.00	0.34	
長生郡市広域市町村圏組合	392	0.00	378.57	0.00	378.57	0.00	0.00	378.57	0.00	0.00	378.57	0.00	0.00	
印西地区環境整備事業組合	409	0.00	474.79	0.00	463.39	11.40	0.00	474.79	0.00	0.00	474.79	0.00	0.00	
ペットボトル合計	16,734	65.31	16,678.87	0.00	11,460.98	11.40	4,880.30	16,352.68	195.26	0.00	16,352.68	195.26	196.24	

* 四捨五入等の関係で合計値が合わない場合がある。

(1) 特定分別基準適合物 ⑤飲料用以外の紙製容器包装

(単位：t)

市町村名 組合名	収 集 計画量	前 年 保管残量	累 積 収集量	再商品化処理量					その他 処理量	保管残量
				法第15条	指定法人処理量		市町村独自 処 理 量	合 計		
					特定業者分	市町村分				
銚子市	206	0.00	107.02	0.00	0.00	0.00	107.02	107.02	0.00	0.00
木更津市	129	0.00	93.40	0.00	0.00	0.00	93.40	93.40	0.00	0.00
松戸市	400	0.00	0.00	0.00	0.00	0.00	0.00	0.00	0.00	0.00
佐倉市	588	0.00	517.76	0.00	338.44	3.41	0.00	341.85	175.91	0.00
柏市	1,390	0.00	0.00	0.00	0.00	0.00	0.00	0.00	0.00	0.00
富津市	9	0.00	0.00	0.00	0.00	0.00	0.00	0.00	0.00	0.00
浦安市	9	0.00	6.28	0.00	0.00	0.00	0.00	6.28	0.00	0.00
富里市	0	0.00	4.58	0.00	0.00	0.00	4.58	4.58	0.00	0.00
いすみ市	1	0.00	0.00	0.00	0.00	0.00	0.00	0.00	0.00	0.00
香取広城市町村圏事務組合	750	0.00	0.00	0.00	0.00	0.00	0.00	0.00	0.00	0.00
匝瑳市ほか二町環境衛生組合	2	0.00	0.62	0.00	0.61	0.01	0.00	0.62	0.00	0.00
長生郡市広城市町村圏組合	15	0.00	2.27	0.00	0.00	0.00	2.27	2.27	0.00	0.00
飲料用以外の紙製容器包装合計	3,499	0.00	731.93	0.00	339.05	3.42	213.55	556.02	175.91	0.00

* 四捨五入等の関係で合計値が合わない場合がある。

(1) 特定分別基準適合物 ⑥ペットボトル以外のプラスチック製容器包装（白色トレイ含む）

(単位：t)

市町村名 組合名	収 集 計画量	前 年 保管残量	累 積 収集量	再商品化処理量					その他 処理量	保管残量
				法第15条	指定法人処理量		市町村独自 処 理 量	合 計		
					特定業者分	市町村分				
千葉市	119	0.00	0.00	0.00	0.00	0.00	0.00	0.00	0.00	0.00
銚子市	425	2.73	377.45	0.00	215.76	2.17	0.00	217.93	160.86	1.39
市川市	5,419	0.00	4,915.84	0.00	4,866.68	49.16	0.00	4,915.84	0.00	0.00
船橋市	0	0.00	0.00	0.00	0.00	0.00	0.00	0.00	0.00	0.00
館山市	304	0.00	293.61	0.00	290.67	2.93	0.00	293.60	0.00	0.00
木更津市	775	0.00	680.57	0.00	673.68	0.00	6.89	680.57	0.00	0.00
松戸市	6,170	0.00	5,542.63	0.00	4,702.11	0.00	497.51	5,199.62	343.01	0.00
野田市	1,903	0.00	1,715.43	0.00	1,677.51	0.00	0.00	1,677.51	37.92	0.00
成田市	1,450	179.57	829.18	0.00	606.48	6.22	0.00	612.70	0.00	396.05
佐倉市	1,083	0.00	1,080.85	0.00	865.41	8.74	0.00	874.15	206.70	0.00
旭市	471	0.00	552.08	0.00	0.00	0.00	552.08	552.08	0.00	0.00
習志野市	1	0.29	0.38	0.00	0.28	0.01	0.00	0.29	0.00	0.38
柏市	5,116	0.00	4,519.30	0.00	4,474.11	45.19	0.00	4,519.30	0.00	0.00
勝浦市	227	0.00	199.35	0.00	172.44	0.00	26.91	199.35	0.00	0.00
市原市	0	0.00	0.00	0.00	0.00	0.00	0.00	0.00	0.00	0.00
流山市	854	0.00	465.20	0.00	458.31	6.89	0.00	465.20	0.00	0.00
八千代市	20	0.00	0.20	0.00	0.00	0.00	0.20	0.20	0.00	0.00
我孫子市	1,308	24.44	1,391.72	0.00	1,386.29	14.01	0.00	1,400.30	0.00	15.86
鴨川市	13	0.00	13.77	0.00	0.00	0.00	13.77	13.77	0.00	0.00
君津市	480	0.00	428.05	0.00	423.43	0.00	4.62	428.05	0.00	0.00
富津市	170	0.00	187.96	0.00	186.08	1.88	0.00	187.96	0.00	0.00
浦安市	1	0.00	0.49	0.00	0.00	0.00	0.49	0.49	0.00	0.00
四街道市	1,059	0.00	1,610.44	0.00	926.69	9.36	515.15	1,451.20	159.24	0.00
袖ヶ浦市	0	0.00	0.00	0.00	0.00	0.00	0.00	0.00	0.00	0.00
八街市	563	18.67	438.45	0.00	412.84	4.16	0.00	417.00	20.19	19.93
富里市	0	0.00	0.00	0.00	0.00	0.00	0.00	0.00	0.00	0.00
南房総市	352	0.00	400.81	0.00	0.00	0.00	400.81	400.81	0.00	0.00
いすみ市	2	0.00	0.00	0.00	0.00	0.00	0.00	0.00	0.00	0.00
酒々井町	0	0.00	0.00	0.00	0.00	0.00	0.00	0.00	0.00	0.00
栄町	101	0.00	119.04	0.00	77.63	0.84	0.00	78.47	40.57	0.00
神崎町	0	0.00	0.00	0.00	0.00	0.00	0.00	0.00	0.00	0.00
大多喜町	9	0.78	13.52	0.00	12.70	0.12	0.00	12.82	0.00	1.48
御宿町	14	0.00	77.13	0.00	0.00	0.00	27.93	27.93	49.20	0.00
鯉南地区環境衛生組合	0	0.00	0.00	0.00	0.00	0.00	0.00	0.00	0.00	0.00
東金市外三市町清掃組合	0	0.00	0.00	0.00	0.00	0.00	0.00	0.00	0.00	0.00
山武郡市環境衛生組合	1	0.00	0.54	0.00	0.00	0.00	0.54	0.54	0.00	0.00
柏・白井・鎌ヶ谷環境衛生組合	2,202	0.00	2,292.43	0.00	2,269.52	22.91	0.00	2,292.43	0.00	0.00
香取広城市町村圏事務組合	1,484	0.00	0.00	0.00	0.00	0.00	0.00	0.00	0.00	0.00
匝瑳市ほか二町環境衛生組合	87	2.98	66.85	0.00	67.89	0.69	0.00	68.58	0.00	1.25
長生郡市広城市町村圏組合	0	0.00	0.00	0.00	0.00	0.00	0.00	0.00	0.00	0.00
印西地区環境整備事業組合	1,278	0.00	1,394.68	0.00	1,338.83	55.85	0.00	1,394.68	0.00	0.00
ペットボトル以外のプラスチック製容器 包装（白色トレイ含む）合計	33,461	229.46	29,607.95	0.00	26,105.34	231.13	2,046.90	28,383.37	#####	436.34

* 四捨五入等の関係で合計値が合わない場合がある。

(1) 特定分別基準適合物 ⑦白色トレイ

(単位：t)

市町村名 組合名	収 集 計画量	前 年 保管残量	累 積 収集量	再商品化処理量					その他 処理量	保管残量
				法第15条	指定法人処理量		市町村独自 処 理 量	合 計		
					特定業者分	市町村分				
千葉市	119	0.00	0.00	0.00	0.00	0.00	0.00	0.00	0.00	0.00
銚子市	1	0.00	0.36	0.00	0.36	0.00	0.00	0.36	0.00	0.00
館山市	6	0.00	4.55	0.00	4.50	0.04	0.00	4.54	0.00	0.00
成田市	96	0.00	0.00	0.00	0.00	0.00	0.00	0.00	0.00	0.00
習志野市	1	0.29	0.38	0.00	0.28	0.01	0.00	0.29	0.00	0.38
八千代市	1	0.00	0.20	0.00	0.00	0.00	0.20	0.20	0.00	0.00
鴨川市	13	0.00	13.77	0.00	0.00	0.00	13.77	13.77	0.00	0.00
浦安市	1	0.00	0.49	0.00	0.00	0.00	0.49	0.49	0.00	0.00
南房総市	10	0.00	0.00	0.00	0.00	0.00	0.00	0.00	0.00	0.00
山武都市環境衛生組合	1	0.00	0.54	0.00	0.00	0.00	0.54	0.54	0.00	0.00
香取広城市町村圏事務組合	19	0.00	0.00	0.00	0.00	0.00	0.00	0.00	0.00	0.00
白色トレイ合計	268	0.29	20.29	0.00	5.14	0.05	15.00	20.19	0.00	0.38

* 四捨五入等の関係で合計値が合わない場合がある。

(2) 第2条第6項指定物 ①鋼製容器包装

(単位：t)

市町村/組合名	収集 計画量	前年 保管残量	累積収集量	累積再商品化 処理量	保管残量
千葉市	1,227	0.00	1,338.77	1,338.77	0.00
銚子市	314	0.00	169.88	169.88	0.00
市川市	656	0.00	475.23	475.23	0.00
船橋市	900	0.00	1,119.51	1,119.51	0.00
館山市	400	0.00	311.02	311.02	0.00
木更津市	527	0.00	402.55	402.55	0.00
松戸市	1,110	0.00	989.83	989.29	0.54
野田市	330	0.00	264.30	264.30	0.00
成田市	343	0.00	283.47	283.47	0.00
佐倉市	365	0.00	366.61	366.61	0.00
旭市	273	0.00	214.06	214.06	0.00
習志野市	309	0.00	263.28	263.28	0.00
柏市	616	0.00	544.14	544.14	0.00
勝浦市	83	0.00	63.13	63.13	0.00
市原市	698	0.00	255.53	255.53	0.00
流山市	130	0.00	0.00	0.00	0.00
八千代市	360	0.00	302.25	302.25	0.00
我孫子市	229	0.43	203.92	201.90	2.45
鴨川市	154	0.00	82.38	82.38	0.00
君津市	145	0.00	112.91	112.91	0.00
富津市	159	0.00	142.91	142.91	0.00
浦安市	225	0.00	179.74	179.74	0.00
四街道市	76	4.03	133.98	137.17	0.84
袖ヶ浦市	202	0.00	153.10	153.10	0.00
八街市	165	0.00	122.28	122.18	0.00
富里市	197	0.00	120.07	120.07	0.00
南房総市	97	0.00	47.21	47.21	0.00
いすみ市	294	0.00	128.24	128.24	0.00
酒々井町	43	0.00	36.51	36.51	0.00
栄町	63	0.00	21.23	21.23	0.00
神崎町	23	0.00	24.93	24.93	0.00
大多喜町	64	2.06	35.63	36.70	0.99
御宿町	68	0.00	37.85	37.85	0.00
鋸南地区環境衛生組合	92	0.00	68.05	68.05	0.00
東金市外三市町清掃組合	492	0.00	377.59	377.59	0.00
山武郡市環境衛生組合	124	0.00	88.49	88.49	0.00
柏・白井・鎌ヶ谷環境衛生組合	381	0.00	320.62	320.62	0.00
香取広域市町村圏事務組合	445	0.00	657.20	657.20	0.00
匝瑳市ほか二町環境衛生組合	251	2.87	185.19	178.06	10.00
長生郡市広域市町村圏組合	323	0.00	257.27	257.27	0.00
印西地区環境整備事業組合	274	0.00	341.54	341.54	0.00
鋼製容器包装合計	13,227	9.39	11,242.40	11,236.87	14.82

*四捨五入等の関係で合計値が合わない場合がある。

(2) 第2条第6項指定物

②アルミ製容器包装

(単位：t)

市町村/組合名	収集 計画量	前年 保管残量	累積収集量	累積再商品化 処理量	保管残量
千葉市	1,616	0.00	1,689.47	1,689.47	0.00
銚子市	103	0.00	78.71	78.71	0.00
市川市	658	0.00	610.17	610.17	0.00
船橋市	1,060	0.00	1,110.51	1,110.51	0.00
館山市	100	0.00	103.59	103.59	0.00
木更津市	263	0.00	240.48	240.48	0.00
松戸市	870	0.00	923.20	916.84	6.36
野田市	157	0.00	125.53	125.53	0.00
成田市	213	0.00	235.58	235.58	0.00
佐倉市	264	0.00	234.04	234.04	0.00
旭市	106	0.00	104.42	104.42	0.00
習志野市	216	0.00	213.41	213.41	0.00
柏市	633	0.00	540.58	540.58	0.00
勝浦市	26	0.00	30.56	30.56	0.00
市原市	695	0.00	427.09	427.09	0.00
流山市	107	0.00	0.00	0.00	0.00
八千代市	286	0.00	306.67	306.67	0.00
我孫子市	219	1.13	223.10	222.48	1.75
鴨川市	38	0.00	20.59	20.59	0.00
君津市	120	0.00	108.93	108.93	0.00
富津市	76	0.00	87.30	87.30	0.00
浦安市	286	0.00	267.04	267.04	0.00
四街道市	160	2.28	146.19	147.63	0.84
袖ヶ浦市	120	0.00	132.80	132.80	0.00
八街市	108	0.00	124.02	124.02	0.00
富里市	77	0.00	92.06	92.06	0.00
南房総市	97	0.00	94.44	94.44	0.00
いすみ市	46	0.00	23.90	23.90	0.00
酒々井町	32	0.00	23.04	23.04	0.00
栄町	36	0.00	16.04	16.04	0.00
神崎町	21	0.00	14.41	14.41	0.00
大多喜町	17	1.13	14.93	16.06	0.00
御宿町	23	0.00	13.67	13.67	0.00
鋸南地区環境衛生組合	46	0.00	44.34	44.34	0.00
東金市外三市町清掃組合	133	0.00	121.83	121.83	0.00
山武郡市環境衛生組合	49	0.00	58.45	58.45	0.00
柏・白井・鎌ヶ谷環境衛生組合	214	0.00	242.97	242.97	0.00
香取広域市町村圏事務組合	148	0.00	142.75	142.75	0.00
匝瑳市ほか二町環境衛生組合	101	1.75	83.10	83.33	1.52
長生郡市広域市町村圏組合	108	0.00	85.74	85.74	0.00
印西地区環境整備事業組合	213	0.00	223.03	223.03	0.00
アルミ製容器包装合計	9,861	6.29	9,378.68	9,374.50	10.47

*四捨五入等の関係で合計値が合わない場合がある。

(2) 第2条第6項指定物

③飲料用紙製容器包装

(単位：t)

市町村/組合名	収集 計画量	前年 保管残量	累積収集量	累積再商品化 処理量	保管残量
千葉市	271	0.00	98.30	98.30	0.00
銚子市	1	0.00	0.56	0.56	0.00
市川市	108	0.00	97.94	97.94	0.00
船橋市	0	0.00	43.23	43.23	0.00
館山市	10	0.00	11.50	11.50	0.00
木更津市	26	0.00	16.82	16.82	0.00
松戸市	5	0.00	3.64	3.64	0.00
野田市	13	0.00	17.24	17.24	0.00
佐倉市	3	0.00	2.57	2.57	0.00
旭市	6	0.00	4.34	4.34	0.00
習志野市	18	0.00	16.66	16.66	0.00
柏市	104	0.00	88.06	88.06	0.00
勝浦市	2	0.00	2.86	2.86	0.00
市原市	30	0.00	16.63	16.63	0.00
流山市	14	0.00	0.00	0.00	0.00
八千代市	15	0.00	13.92	13.92	0.00
我孫子市	23	0.00	19.54	19.54	0.00
鴨川市	4	0.00	2.86	2.86	0.00
君津市	30	0.00	23.42	23.42	0.00
富津市	5	0.00	6.28	6.28	0.00
浦安市	15	0.00	3.07	3.07	0.00
四街道市	5	0.00	0.00	0.00	0.00
袖ヶ浦市	9	0.00	7.00	7.00	0.00
八街市	6	0.00	6.02	6.02	0.00
富里市	2	0.00	3.02	3.02	0.00
いすみ市	2	0.00	1.47	1.47	0.00
酒々井町	1	0.00	0.70	0.70	0.00
栄町	1	0.00	0.27	0.27	0.00
神崎町	1	0.00	0.00	0.00	0.00
大多喜町	1	0.00	1.11	1.11	0.00
御宿町	1	0.00	0.78	0.78	0.00
鋸南地区環境衛生組合	4	0.00	2.79	2.79	0.00
山武郡市環境衛生組合	1	0.00	0.70	0.70	0.00
柏・白井・鎌ヶ谷環境衛生組合	7	0.00	3.23	3.23	0.00
香取広域市町村圏事務組合	2	0.00	0.00	0.00	0.00
匝瑳市ほか二町環境衛生組合	2	0.00	0.00	0.00	0.00
長生郡市広域市町村圏組合	17	0.00	16.94	16.94	0.00
印西地区環境整備事業組合	13	0.00	17.26	17.26	0.00
飲料用紙製容器包装合計	778	0.00	550.73	550.73	0.00

*四捨五入等の関係で合計値が合わない場合がある。

(2) 第2条第6項指定物

④段ボール

(単位：t)

市町村/組合名	収集 計画量	前年 保管残量	累積収集量	累積再商品化 処理量	保管残量
千葉市	9,796	0.00	8,207.20	8,207.20	0.00
銚子市	836	0.00	471.83	471.83	0.00
市川市	3,088	0.00	3,545.58	3,545.58	0.00
船橋市	0	0.00	5,311.98	5,311.98	0.00
館山市	480	0.00	472.69	472.69	0.00
木更津市	775	0.00	667.14	667.14	0.00
松戸市	3,670	0.00	4,243.75	4,243.75	0.00
野田市	1,026	0.00	948.10	948.10	0.00
成田市	321	0.00	830.47	830.47	0.00
佐倉市	1,070	0.00	1,011.94	1,011.94	0.00
旭市	340	0.00	370.63	370.63	0.00
習志野市	844	0.00	1,025.38	1,025.38	0.00
柏市	3,149	0.00	3,186.62	3,186.62	0.00
勝浦市	274	0.00	267.68	267.68	0.00
市原市	1,182	0.00	1,380.07	1,380.07	0.00
流山市	531	0.00	21.58	21.58	0.00
八千代市	1,364	0.00	1,390.73	1,390.73	0.00
我孫子市	1,242	0.50	1,293.18	1,292.98	0.70
鴨川市	227	0.00	182.02	182.02	0.00
君津市	500	0.00	489.89	489.89	0.00
富津市	140	0.00	180.01	180.01	0.00
浦安市	1,611	0.00	834.97	834.97	0.00
四街道市	748	0.00	672.08	672.08	0.00
袖ヶ浦市	599	0.00	368.76	368.76	0.00
八街市	457	0.00	401.71	401.71	0.00
富里市	137	0.00	292.05	292.05	0.00
南房総市	147	0.00	151.24	151.24	0.00
いすみ市	314	0.00	297.47	297.47	0.00
酒々井町	143	0.00	128.91	128.91	0.00
栄町	166	0.00	19.04	19.04	0.00
神崎町	19	0.00	13.21	13.21	0.00
大多喜町	81	0.00	67.43	67.43	0.00
御宿町	74	0.00	125.55	125.55	0.00
鋸南地区環境衛生組合	314	0.00	271.56	271.56	0.00
東金市外三市町清掃組合	520	0.00	402.66	402.66	0.00
山武郡市環境衛生組合	57	0.00	48.38	48.38	0.00
柏・白井・鎌ヶ谷環境衛生組合	1,229	0.00	1,393.23	1,393.23	0.00
香取広域市町村圏事務組合	366	0.00	379.59	379.59	0.00
匝瑳市ほか二町環境衛生組合	121	0.00	116.50	116.50	0.00
長生郡市広域市町村圏組合	1,154	0.00	1,089.35	1,089.35	0.00
印西地区環境整備事業組合	922	0.00	1,156.89	1,156.89	0.00
段ボール合計	40,034	0.50	43,729.05	43,728.85	0.70

*四捨五入等の関係で合計値が合わない場合がある。